

ตามที่คณะรัฐมนตรี เมื่อวันที่ 15 ธันวาคม 2563 มีมติเห็นชอบแผนปฏิบัติการด้านการต่อต้านการทุจริตและประพฤติมิชอบระยะที่ 1 (พ.ศ. 2563 – 2565) และให้หน่วยงานภาครัฐ รัฐวิสาหกิจ องค์กรมหาชน และภาคเอกชนแปลงแนวทางตามแผนปฏิบัติการฯ เพื่อสนับสนุนมติคณะรัฐมนตรีดังกล่าวและสนับสนุนแผนแม่บทภายใต้ยุทธศาสตร์ชาติประเด็น 21 การต่อต้านการทุจริตและประพฤติมิชอบ ประชาชนมีวัฒนธรรมซื่อสัตย์สุจริต ซึ่งมีเป้าหมายหลักในการปรับและหล่อหลอมพฤติกรรม “คน” ทุกกลุ่มในสังคม ให้มีจิตสำนึกและพฤติกรรมยึดมั่นในความซื่อสัตย์สุจริต นั้น

สำนักงานสถิติแห่งชาติ กระทรวงดิจิทัลเพื่อเศรษฐกิจและสังคม และสำนักงานคณะกรรมการป้องกันและปราบปรามการทุจริตแห่งชาติ (สำนักงาน ป.ป.ช.) ดำเนินการสำรวจวัฒนธรรมค่านิยมสุจริต มีทัศนคติ และพฤติกรรมในการต่อต้านการทุจริตและประพฤติมิชอบของประชาชน พ.ศ. 2565 เพื่อให้มีข้อมูลเป็นแนวทางในการติดตาม ประเมินผล และวางแผน/กำหนดนโยบายในการส่งเสริมวัฒนธรรมสุจริต ปลูกจิตสำนึก และสร้างความตระหนักรู้ให้ประชาชน ทุกระดับมีความซื่อสัตย์สุจริต การสำรวจนี้ใช้วิธีสำรวจด้วยตัวอย่าง Stratified Two – Stage Sampling และส่งเจ้าหน้าที่ของสำนักงานสถิติแห่งชาติ ไปสัมภาษณ์สมาชิกในครัวเรือนที่มีอายุตั้งแต่ 25 ปีขึ้นไป ทุกจังหวัดทั่วประเทศ ครัวเรือนละ 1 ราย จำนวนตัวอย่างทั้งสิ้น 47,100 ราย เก็บรวบรวมข้อมูลระหว่างวันที่ 23 พฤษภาคม – 15 มิถุนายน 2565 สามารถสรุปผลได้ ดังนี้


1. การมีวัฒนธรรมค่านิยมสุจริต มีทัศนคติ และพฤติกรรมในการต่อต้านการทุจริตและประพฤติมิชอบ

สำนักงาน ป.ป.ช. ได้กำหนดการมีวัฒนธรรมค่านิยมสุจริต มีทัศนคติ และพฤติกรรมในการต่อต้านการทุจริตและประพฤติมิชอบ ประกอบด้วย 3 ด้าน คือ 1) วัฒนธรรมค่านิยมสุจริต 2) ทัศนคติในการต่อต้านการทุจริตและประพฤติมิชอบ และ 3) พฤติกรรมในการต่อต้านการทุจริตและประพฤติมิชอบของประชาชน

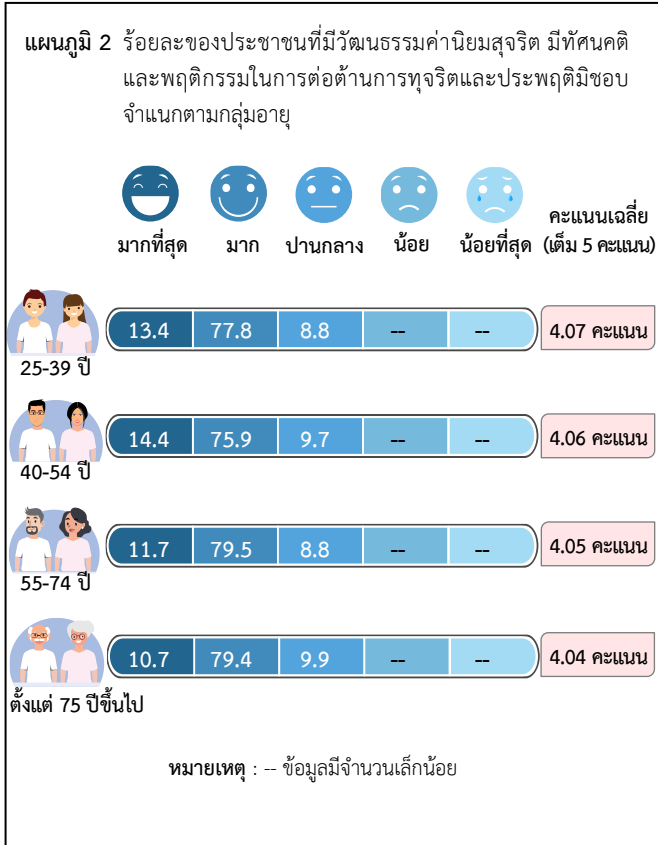
ประชาชนให้คะแนนการมีวัฒนธรรมค่านิยมสุจริต มีทัศนคติและพฤติกรรมในการต่อต้านการทุจริตและประพฤติมิชอบในภาพรวมทั่วประเทศ ด้วยคะแนนเฉลี่ย 4.06 คะแนน จากเต็ม 5 คะแนน

เมื่อพิจารณาสัดส่วนของประชาชนตามเกณฑ์การประเมินผล ^{1/} พบว่า ประชาชนร้อยละ 13.2 ให้คะแนนการมีวัฒนธรรมค่านิยมสุจริตฯ อยู่ในระดับมากที่สุด ระดับมาก ร้อยละ 77.7 ระดับปานกลาง ร้อยละ 9.1 และระดับน้อยมีจำนวนเล็กน้อย

เมื่อพิจารณาเป็นรายสำนักงาน ป.ป.ช. ภาค พบว่า ประชาชนในภาค 6 ร้อยละ 16.7 ให้คะแนนการมีวัฒนธรรมค่านิยมสุจริตฯ ในระดับมากที่สุดในส่วนที่สูงกว่าภาคอื่น ขณะที่ประชาชนในภาค 3 ร้อยละ 7.4 ให้คะแนนในระดับมากที่สุดในส่วนที่ต่ำกว่าภาคอื่น



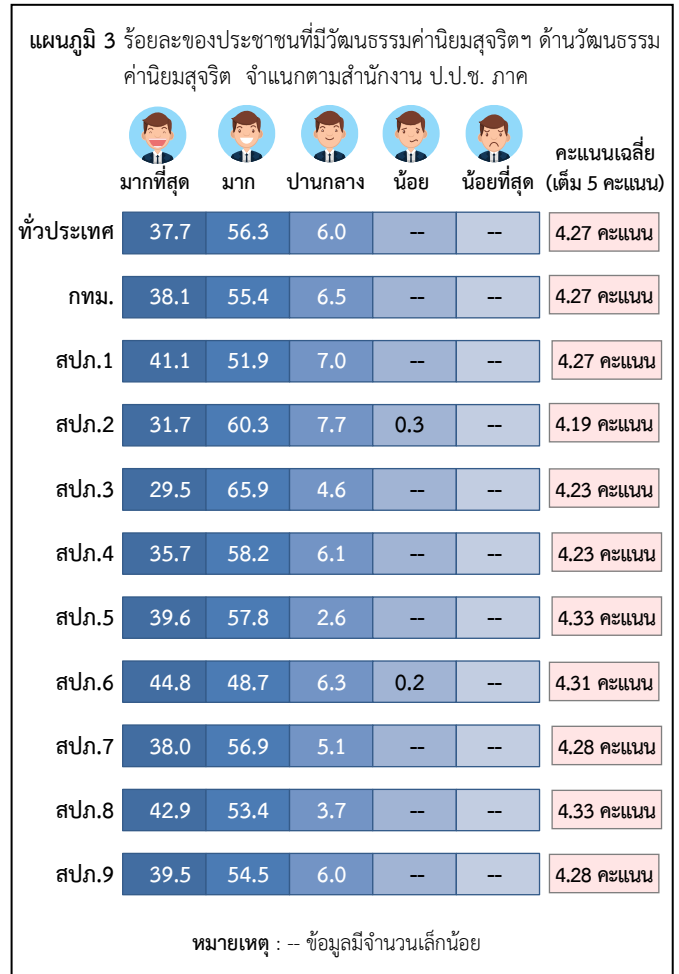
เมื่อพิจารณาเป็นกลุ่มอายุ พบว่า ประชาชนในกลุ่มอายุ 40 – 54 ปี ร้อยละ 14.4 ให้คะแนนการมีวัฒนธรรมค่านิยมสุจริต ในระดับมากที่สุดในสัดส่วนที่สูงกว่ากลุ่มอายุอื่น ขณะที่กลุ่มอายุตั้งแต่ 75 ปีขึ้นไป ร้อยละ 10.7 ให้คะแนนในระดับมากที่สุดในสัดส่วนที่ต่ำกว่ากลุ่มอายุอื่น




2. การมีวัฒนธรรมค่านิยมสุจริต มีทัศนคติ และพฤติกรรมในการต่อต้านการทุจริตและประพฤติมิชอบในแต่ละด้าน

1) วัฒนธรรมค่านิยมสุจริต พบว่า ประชาชนให้คะแนนการมีวัฒนธรรมค่านิยมสุจริต ด้วยคะแนนเฉลี่ย 4.27 คะแนน จากเต็ม 5 คะแนน โดยมีสัดส่วนของประชาชนร้อยละ 37.7 ให้คะแนนการมีวัฒนธรรมค่านิยมสุจริตในระดับมากที่สุด ระดับมาก ร้อยละ 56.3 ระดับปานกลาง ร้อยละ 6.0 และระดับน้อยมีจำนวนเล็กน้อย

เมื่อพิจารณาเป็นรายสำนักงาน ป.ป.ช. ภาค พบว่า ประชาชนในภาค 6 ร้อยละ 44.8 ให้คะแนนการมีวัฒนธรรมค่านิยมสุจริต ในระดับมากที่สุดในสัดส่วนที่สูงกว่าภาคอื่น ขณะที่ประชาชนในภาค 3 ร้อยละ 29.5 ให้คะแนนในระดับมากที่สุดในส่วนที่ต่ำกว่าภาคอื่น




เมื่อพิจารณาเป็นกลุ่มอายุ พบว่า ประชาชนกลุ่มอายุ 40 – 54 ปี ร้อยละ 38.6 ให้คะแนนการมีวัฒนธรรมค่านิยมสุจริตในระดับมากที่สุด ในสัดส่วนที่สูงกว่ากลุ่มอายุอื่น รองลงมา คือ กลุ่มอายุ 25 – 39 ปี (ร้อยละ 38.5)

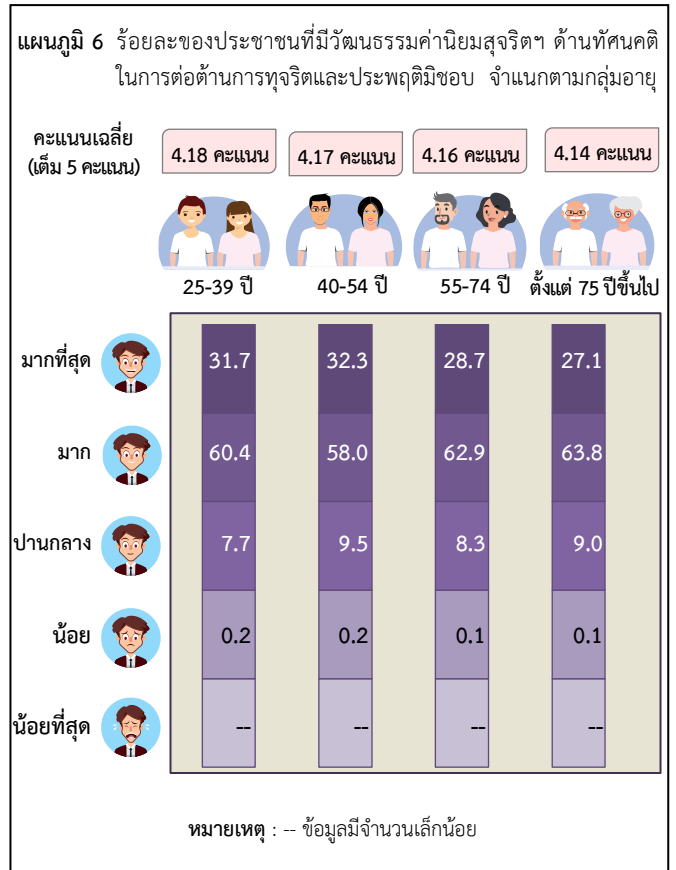


2) **ทัศนคติในการต่อต้านการทุจริตและประพฤติมิชอบ**
พบว่า ประชาชนให้คะแนนการมีทัศนคติในการต่อต้านการทุจริตและประพฤติมิชอบ ด้วยคะแนนเฉลี่ย 4.17 คะแนน จากเต็ม 5 คะแนน โดยมีสัดส่วนของประชาชนร้อยละ 30.9 ให้คะแนนการมีทัศนคติในการต่อต้านการทุจริตฯ ในระดับมากที่สุด ระดับมาก ร้อยละ 60.5 ระดับปานกลาง ร้อยละ 8.5 และระดับน้อย ร้อยละ 0.1

เมื่อพิจารณาเป็นรายสำนักงาน ป.ป.ช. ภาค พบว่า ประชาชนในภาค 6 ร้อยละ 36.8 ให้คะแนนการมีทัศนคติในการต่อต้านการทุจริตฯ ในระดับมากที่สุดในส่วนที่ สูงกว่าภาคอื่น ขณะที่ประชาชนในภาค 3 ร้อยละ 24.0 ให้คะแนนในระดับมากที่สุดในส่วนต่ำกว่าภาคอื่น

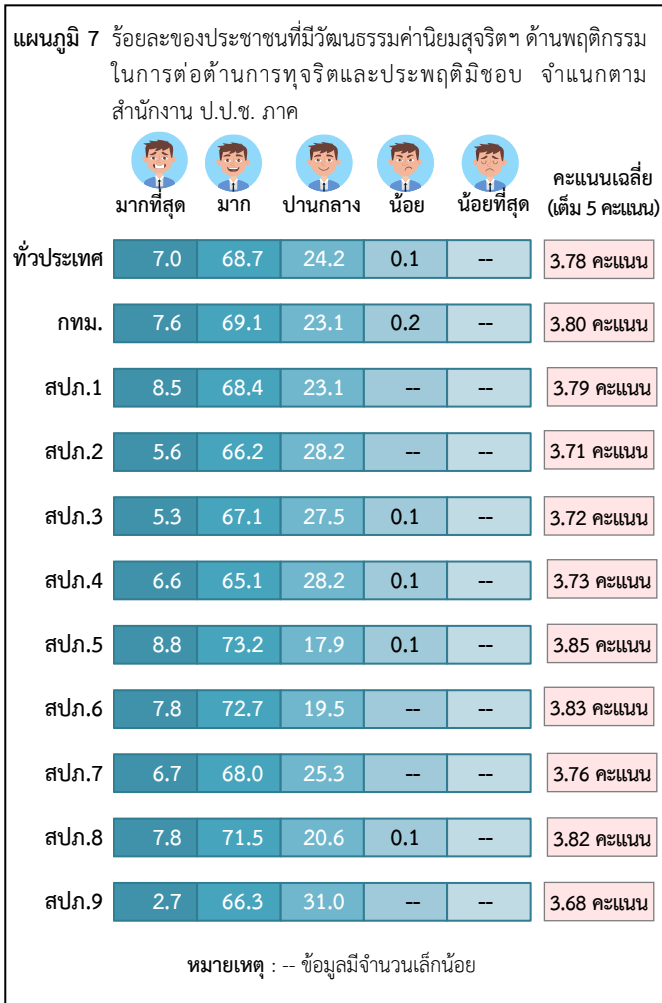


เมื่อพิจารณาเป็นกลุ่มอายุ พบว่า ประชาชนในกลุ่มอายุ 40 – 54 ปี ร้อยละ 32.3 ให้คะแนนการมีทัศนคติในการต่อต้านการทุจริตฯ ในระดับมากที่สุดในส่วนที่สูงกว่ากลุ่มอายุอื่น ขณะที่กลุ่มอายุตั้งแต่ 75 ปีขึ้นไป ร้อยละ 27.1 ให้คะแนนในระดับมากที่สุดในส่วนที่ต่ำกว่ากลุ่มอายุอื่น

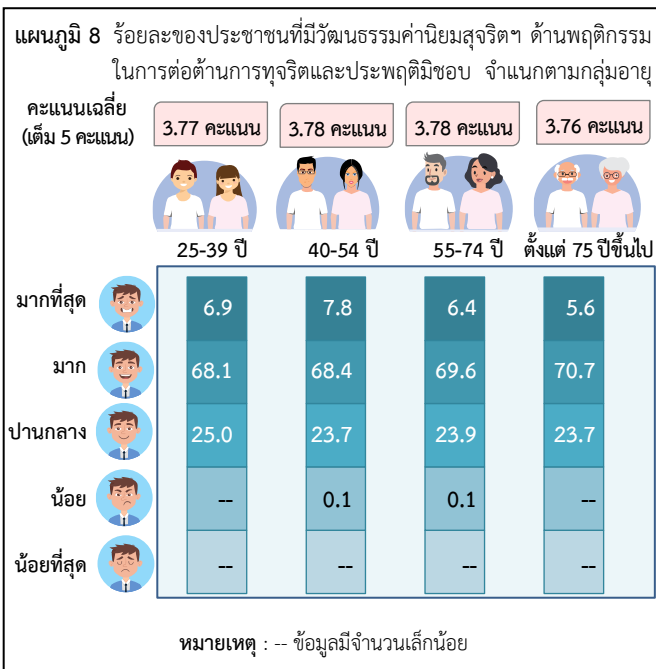


3) **พฤติกรรมในการต่อต้านการทุจริตและประพฤติมิชอบ**
พบว่า ประชาชนให้คะแนนพฤติกรรมในการต่อต้านการทุจริตและประพฤติมิชอบ ด้วยคะแนนเฉลี่ย 3.78 คะแนน จากเต็ม 5 คะแนน โดยมีสัดส่วนของประชาชนร้อยละ 7.0 ให้คะแนนการมีพฤติกรรมในการต่อต้านการทุจริตและประพฤติมิชอบในระดับมากที่สุด ระดับมาก ร้อยละ 68.7 ระดับปานกลาง ร้อยละ 24.2 และระดับน้อย ร้อยละ 0.1

เมื่อพิจารณาเป็นรายสำนักงาน ป.ป.ช. ภาค พบว่า ประชาชนในภาค 5 ร้อยละ 8.8 ให้คะแนนพฤติกรรมในการต่อต้านการทุจริตฯ ในระดับมากที่สุดในส่วนที่สูงกว่าภาคอื่น ขณะที่ประชาชนในภาค 9 ร้อยละ 2.7 ให้คะแนนในระดับมากที่สุดในส่วนต่ำกว่าภาคอื่น



เมื่อพิจารณาเป็นกลุ่มอายุ พบว่า ประชาชนกลุ่มอายุ 40 - 54 ปี ร้อยละ 7.8 ให้คะแนนการมีพฤติกรรมในการต่อต้านการทุจริตฯ ในระดับมากที่สุดในส่วนที่สูงกว่ากลุ่มอายุอื่น ขณะที่ประชาชนที่มีอายุตั้งแต่ 75 ปีขึ้นไป ร้อยละ 5.6 ให้คะแนนในระดับมากที่สุดในส่วนต่ำกว่ากลุ่มอายุอื่น



3. การมีส่วนร่วมกับสำนักงานคณะกรรมการป้องกันและปราบปรามการทุจริตแห่งชาติ (สำนักงาน ป.ป.ช.)

1) การเคยเข้าร่วมเป็นสมาชิกเครือข่ายป้องกันและต่อต้านการทุจริตในกลุ่มต่างๆ

ในช่วงเวลาที่ผ่านมา ประชาชนร้อยละ 7.0 ระบุว่าเคยเข้าร่วมเป็นสมาชิกเครือข่ายป้องกันและต่อต้านการทุจริต ขณะที่ร้อยละ 93.0 ระบุว่าไม่เคยเข้าร่วมเป็นสมาชิกฯ


เมื่อพิจารณาเป็นรายสำนักงาน ป.ป.ช. ภาค พบว่า ประชาชนในภาค 4 ภาค 3 และภาค 6 มากกว่าร้อยละ 10.0 ระบุว่าเคยเข้าร่วมเป็นสมาชิกเครือข่ายฯ ขณะที่ประชาชนในภาคอื่นระบุว่าเคยเข้าร่วมเป็นสมาชิกฯ น้อยกว่าร้อยละ 10.0

เมื่อพิจารณาตามกลุ่มอายุ พบว่า ประชาชนกลุ่มอายุ 55 - 74 ปี (ร้อยละ 7.7) ระบุว่าเคยเข้าร่วมเป็นสมาชิกเครือข่ายฯ สูงกว่าประชาชนในกลุ่มอายุอื่น ขณะที่ประชาชนที่มีอายุตั้งแต่ 75 ปีขึ้นไป ระบุว่าเคยเข้าร่วมเป็นสมาชิกฯ ร้อยละ 2.9

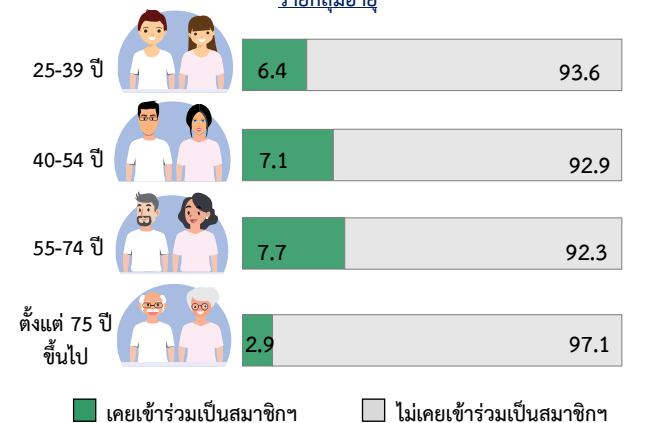
แผนภูมิ 9 ร้อยละของประชาชน จำแนกตามการเคยเข้าร่วมเป็นสมาชิกเครือข่ายป้องกันและต่อต้านการทุจริตในกลุ่มต่างๆ เป็นรายสำนักงาน ป.ป.ช. ภาค และกลุ่มอายุ



รายสำนักงาน ป.ป.ช. ภาค



รายกลุ่มอายุ



2) การเคยผ่านการเรียน/อบรมเนื้อหาตามหลักสูตรด้านทฤษฎีการศึกษา

ในช่วงเวลาที่ผ่านมา ประชาชนร้อยละ 11.9 ระบุว่าเคยผ่านการเรียน/อบรมเนื้อหาตามหลักสูตรด้านทฤษฎีการศึกษา ในขณะที่ร้อยละ 88.1 ระบุว่าไม่เคยเรียน/อบรมฯ

เมื่อพิจารณาเป็นรายสำนักงาน ป.ป.ช. ภาค พบว่าประชาชนในภาค 9 ร้อยละ 19.8 ระบุว่าเคยผ่านการเรียน/อบรมฯ สูงกว่าประชาชนในภาคอื่น รองลงมา เช่น ภาค 4 (ร้อยละ 18.1) สำหรับภาค 6 และภาค 8 มีสัดส่วนเท่ากันคือ ร้อยละ 14.6 เป็นต้น

เมื่อพิจารณาตามกลุ่มอายุ พบว่า ประชาชนในกลุ่มอายุ 25 – 39 ปี ร้อยละ 17.9 ระบุว่าเคยผ่านการเรียน/อบรมฯ สูงกว่าประชาชนในกลุ่มอายุอื่น รองลงมา ได้แก่ กลุ่มอายุ 40 – 54 ปี (ร้อยละ 10.6) อายุ 55 – 74 ปี (ร้อยละ 7.6) และอายุตั้งแต่ 75 ปีขึ้นไป (ร้อยละ 2.9)

สำหรับข้อมูลผู้ตอบสัมภาษณ์เป็นชายร้อยละ 47.1 เป็นหญิงร้อยละ 52.9 มีอายุ 25 – 39 ปีร้อยละ 29.8 อายุ 40 – 54 ปีร้อยละ 29.9 อายุ 55 – 74 ปีร้อยละ 29.8 และอายุตั้งแต่ 75 ปีขึ้นไปร้อยละ 10.5 ระดับการศึกษาต่ำกว่าระดับปริญญาตรีร้อยละ 85.5 และปริญญาตรีขึ้นไปร้อยละ 14.5 ประกอบอาชีพเป็นข้าราชการ พนักงานลูกจ้างของรัฐ/พนักงานรัฐวิสาหกิจ ร้อยละ 6.9 พนักงาน/ลูกจ้างเอกชนร้อยละ 14.6 ค้าขาย/ประกอบธุรกิจส่วนตัวร้อยละ 21.6 เกษตรกร ร้อยละ 23.9 รับจ้างทั่วไป/กรรมกร/ขับรถรับจ้างร้อยละ 13.0 พ่อบ้าน/แม่บ้าน (อยู่บ้านเฉย ๆ) ร้อยละ 15.5ว่างงาน/ไม่มีงานทำร้อยละ 1.1 และอื่นๆ เช่น ข้าราชการบำนาญ/เกษียณอายุ ชรา และนักเรียน/นักศึกษา เป็นต้น ร้อยละ 3.4 รายได้ของครัวเรือนเฉลี่ยต่อเดือนต่ำกว่า 10,001 บาทร้อยละ 25.1 รายได้ 10,001 – 15,000 บาท ร้อยละ 25.4 รายได้ 15,001 – 30,000 บาทร้อยละ 32.1 และรายได้ตั้งแต่ 30,001 บาทขึ้นไปร้อยละ 17.4

