สารบัญ

คำนำ

บทสรุปสำหรับผู้บริหาร

สารบัญแผนภูมิ

สารบัญตาราง

บทที่ 1 บทนำ

- ความเป็นมา
- วัตถุประสงค์
- รายการข้อมูล
- คุ้มรวม
- คาบเวลาอ้างอิง
- ประโยชน์ของข้อมูล

บทที่ 2 สรุปข้อมูลที่สำคัญ

- จำนวนผู้ได้รับอนุญาตให้ก่อสร้าง
  - จำนวนผู้ได้รับอนุญาตให้ก่อสร้างใหม่
  - จำนวนผู้ได้รับอนุญาตให้ต่อเติมหรือดัดแปลง
- ประเภทของสิ่งก่อสร้าง
  - สิ่งก่อสร้างที่เป็นอาคารโรงเรือน
  - สิ่งก่อสร้างที่มิใช่อาคารโรงเรือน
- จำนวนอาคารและพื้นที่ของสิ่งก่อสร้าง
  - สิ่งก่อสร้างที่เป็นอาคารโรงเรือน
  - สิ่งก่อสร้างที่มิใช่อาคารโรงเรือน

สารบัญตารางสถิติ

- ทั่วราชอาณาจักร
- กรุงเทพมหานครและปริมณฑล
- ภาคกลาง
- ภาคตะวันออก
- ภาคตะวันตก
- ภาคเหนือ
- ภาคตะวันออกเฉียงเหนือ
- ภาคใต้

ภาคผนวก

- ภาคผนวก ก ระเบียบวิธี
- ภาคผนวก ข คำนิยาม
- ภาคผนวก ค จำนวนและร้อยละของแบบสอบถามที่ได้รับ

คณะผู้จัดทำ CD-ROM

หน่วยงานที่เผยแพร่

ตารางสถิติในรูป Format Excel

- ทั่วราชอาณาจักร
- กรุงเทพมหานครและปริมณฑล
- ภาคกลาง
- ภาคตะวันออก
- ภาคตะวันตก
- ภาคเหนือ
- ภาคตะวันออกเฉียงเหนือ
- ภาคใต้

หน่วยงานเจ้าของเรื่อง สำนักสถิติเศรษฐกิจและสังคม
สำนักงานสถิติแห่งชาติ
ศูนย์ราชการเฉลิมพระเกียรติ 80 พรรษาฯ อาคาร B ชั้น 3
ถนนแจ้งวัฒนะ เขตหลักสี่ กทม. 10210
หมายเลขโทรศัพท์ 0 2143 1329
โทรสาร 0 2143 8134
ไปรษณีย์อิเล็กทรอนิกส์ : eindbusi@nso.go.th

หน่วยงานที่เผยแพร่ สำนักสถิติพยากรณ์
สำนักงานสถิติแห่งชาติ
ศูนย์ราชการเฉลิมพระเกียรติ 80 พรรษาฯ อาคารB ชั้น 2
ถนนแจ้งวัฒนะ เขตหลักสี่ กทม. 10210
โทรศัพท์ 0 2141 7498
โทรสาร 0 2143 8132
ไปรษณีย์อิเล็กทรอนิกส์ : binfopub@nso.go.th

ปีที่จัดพิมพ์ 2554

คำนำ

ข้อมูลพื้นที่การก่อสร้าง เป็นข้อมูลที่มีความสำคัญต่อการวางแผนเพื่อพัฒนาเศรษฐกิจของประเทศ และการวางแผนการลงทุนของภาคเอกชน สำนักงานสถิติแห่งชาติ ได้จัดทำการประมวลข้อมูลพื้นที่การก่อสร้างเป็นประจำทุกปี ตามความต้องการของผู้ใช้ข้อมูลทั้งภาครัฐและเอกชน โดยเก็บรวบรวมข้อมูลพื้นที่การก่อสร้างที่ได้รับอนุญาตให้ก่อสร้างใหม่ และต่อเติมหรือดัดแปลง ในรอบปี 2553 ได้แก่ จำนวนผู้ได้รับอนุญาต จำนวนสิ่งก่อสร้าง และพื้นที่ของสิ่งก่อสร้าง จำแนกตามชนิดของอาคาร

การประมวลข้อมูลพื้นที่การก่อสร้างในปี 2553 พบว่า จำนวนผู้ได้รับอนุญาตให้ก่อสร้างอาคารโรงเรือนทั้งก่อสร้างใหม่ และต่อเติมหรือดัดแปลง (เช่น อาคารเพื่ออยู่อาศัย อาคารเพื่อการพาณิชย์ ฯลฯ) ทั่วประเทศมี 147,848 ราย เมื่อเปรียบเทียบกับปี 2552 ลดลงร้อยละ 3.0 จำนวนสิ่งก่อสร้างที่ได้รับอนุญาตให้ก่อสร้างทั่วประเทศมี 231,048 หลัง คิดเป็นพื้นที่รวม 60.8 ล้านตารางเมตร เมื่อเปรียบเทียบกับปี 2552 พบว่า ในภาพรวมจำนวนสิ่งก่อสร้างในปี 2553 เพิ่มขึ้นจากปี 2552 ร้อยละ 5.8 ส่วนพื้นที่ของสิ่งก่อสร้างในปี 2553 ลดลงร้อยละ 0.1 จากปี 2552

สำหรับสิ่งก่อสร้างที่มิใช่อาคารโรงเรือนที่คิดเป็นความยาว ทั่วประเทศ มีจำนวนที่ได้รับอนุญาตฯ 22,703 แห่ง ความยาวรวม 2.2 ล้านเมตร ส่วนใหญ่เป็นการก่อสร้างท่อ/ทางระบายน้ำคิดเป็นความยาว 1.1 ล้านเมตร (ร้อยละ 51.3) รองลงมาเป็นการก่อสร้างถนน 542,539 เมตร (ร้อยละ 24.7) เมื่อเปรียบเทียบกับปี 2552 พบว่า ในปี 2553 มีความยาวโดยรวมเพิ่มขึ้นร้อยละ 30.8

ส่วนสิ่งก่อสร้างที่มิใช่อาคารโรงเรือนที่คิดเป็นพื้นที่ ทั่วประเทศในปี 2553 มีการอนุญาตให้ก่อสร้าง 4,459 แห่ง คิดเป็นพื้นที่รวม 1.8 ล้านตารางเมตร ส่วนใหญ่เป็นการก่อสร้างลานจอดรถ คิดเป็นพื้นที่ 846,117 ตารางเมตร (ร้อยละ 48.1) รองลงมาเป็นปั๊มน้ำมัน 185,605 ตารางเมตร (ร้อยละ 10.5) เมื่อเปรียบเทียบกับปี 2552 พบว่า ในปี 2553 มีพื้นที่ได้รับอนุญาตให้ก่อสร้างโดยรวมลดลงร้อยละ 9.0

การเก็บรวบรวมข้อมูลพื้นที่การก่อสร้างนี้ ได้รับความร่วมมือในการบันทึกแบบสอบถามจากสำนักงานเขต และหน่วยราชการส่วนท้องถิ่นในจังหวัดต่าง ๆ ทั่วประเทศเป็นอย่างดี ในโอกาสนี้ สำนักงานสถิติแห่งชาติ ใคร่ขอขอบคุณไว้ ณ ที่นี้ด้วย

บทสรุปสำหรับผู้บริหาร

ข้อมูลสถิติสิ่งก่อสร้าง ถือเป็นตัวชี้วัดทางเศรษฐกิจที่สำคัญตัวหนึ่ง สำนักงานสถิติแห่งชาติจึงได้รวบรวมข้อมูลพื้นที่การก่อสร้างเป็นประจำทุกปี เกี่ยวกับสิ่งก่อสร้างทุกประเภทที่เอกชนได้รับอนุญาตให้ก่อสร้างใหม่ และต่อเติมหรือดัดแปลง ในเขตพื้นที่ที่มีพระราชกฤษฎีกาให้ใช้พระราชบัญญัติควบคุมอาคาร พ.ศ. 2522 ได้แก่ จำนวนผู้ได้รับอนุญาต จำนวนสิ่งก่อสร้าง และพื้นที่ของสิ่งก่อสร้างที่ได้รับอนุญาตให้ก่อสร้าง ซึ่งข้อมูลเหล่านี้ หน่วยงานทั้งภาครัฐและเอกชนนำไปใช้ประโยชน์ในด้านต่าง ๆ เช่น สำนักงานคณะกรรมการพัฒนาการเศรษฐกิจและสังคมแห่งชาติ นำไปใช้ในการจัดทำบัญชีประชาชาติด้านการสะสมทุน และมูลค่าการก่อสร้างรวมของทั้งประเทศ ศูนย์ข้อมูลอสังหาริมทรัพย์ กระทรวงการคลัง ธนาคารแห่งประเทศไทย และภาคเอกชน นำไปใช้ในการจัดทำตัวชี้วัดเพื่อใช้ในการติดตามภาวะเศรษฐกิจด้านอสังหาริมทรัพย์ การส่งเสริมการขาย/ชะลอการลงทุนการก่อสร้าง รวมทั้งแผนการจ้างงาน และการผลิตฝีมือแรงงานให้กับภาคประชาชนต่อไป

สำหรับรายงานการประมวลผลข้อมูลฉบับนี้ เป็นข้อมูลของผู้ได้รับอนุญาตให้ก่อสร้างในปี พ.ศ. 2553 ซึ่งทำการรวบรวมข้อมูลทุกเดือน จากสำนักงานเขต หน่วยราชการส่วนท้องถิ่นในจังหวัดต่าง ๆ ทั่วประเทศ และการนิคมอุตสาหกรรมแห่งประเทศไทย

สรุปข้อมูลที่สำคัญได้ดังนี้

1. สิ่งก่อสร้างประเภทอาคารโรงเรือน

1.1 จำนวนผู้ได้รับอนุญาตให้ทำการก่อสร้าง

ในปี 2553 มีผู้ได้รับอนุญาตให้ทำการก่อสร้างใหม่ ต่อเติมหรือดัดแปลงทั่วประเทศ จำนวนทั้งสิ้น 147,848 ราย โดยร้อยละ 98.1 ได้รับอนุญาตให้ก่อสร้างใหม่ และร้อยละ 1.9 ได้รับอนุญาตให้ต่อเติมหรือดัดแปลง เมื่อพิจารณาเป็นรายภาค พบว่า ภาคตะวันออกเฉียงเหนือมีผู้ได้รับอนุญาตมากที่สุด 40,214 ราย (ร้อยละ 27.2) รองลงมาคือภาคกลาง 29,710 ราย (ร้อยละ 20.1) ส่วนกรุงเทพมหานครมีผู้ได้รับอนุญาตน้อยที่สุด 14,162 ราย (ร้อยละ 9.6)

เมื่อเปรียบเทียบกับปีที่ผ่านมา พบว่า จำนวนผู้ได้รับอนุญาตให้ก่อสร้างอาคารโรงเรือนในปี 2553 ในภาพรวมลดลงร้อยละ 3.0 โดยภาคตะวันออกเฉียงเหนือ ลดลงมากที่สุดคือร้อยละ 15.0

แผนภูมิ ก จำนวนผู้ที่ได้รับอนุญาตให้ทำการก่อสร้างอาคารโรงเรือน เป็นรายภาค

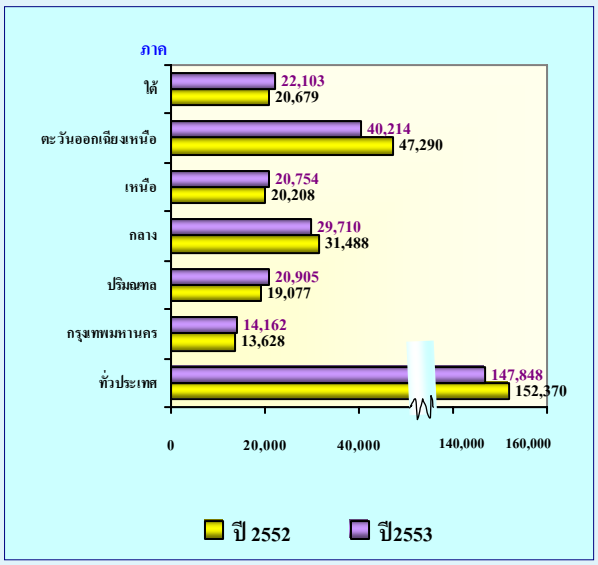

1.2 จำนวนสิ่งก่อสร้างและพื้นที่ของสิ่งก่อสร้าง

ในปี 2553 มีสิ่งก่อสร้างประเภทอาคารโรงเรือนที่ได้รับอนุญาตให้ก่อสร้างทั่วประเทศ จำนวนทั้งสิ้น 231,048 หลัง คิดเป็นพื้นที่รวม 60.8 ล้านตารางเมตร โดยในเขตปริมณฑลมีจำนวนอาคารโรงเรือนที่ได้รับอนุญาตให้ก่อสร้างมากกว่าภาคอื่น ๆ คือ 48,485 หลัง รองลงมาคือภาคกลางและภาคตะวันออกเฉียงเหนือมีจำนวนอาคารโรงเรือนที่ได้รับอนุญาตให้ก่อสร้างใกล้เคียงกันมีจำนวน 45,614 หลัง และ 45,530 หลัง

เมื่อเปรียบเทียบกับปีที่ผ่านมา พบว่าในภาพรวมจำนวนสิ่งก่อสร้างในปี 2553 เพิ่มขึ้นร้อยละ 5.8 โดยเพิ่มขึ้นจาก 218,440 หลัง ในปี 2552 เป็น 231,048 หลัง ในปี 2553 เมื่อพิจารณาเป็นรายภาค พบว่า เกือบทุกภาคมีจำนวนสิ่งก่อสร้างเพิ่มขึ้น โดยเฉพาะปริมณฑล พบว่ามีจำนวนสิ่งก่อสร้างเพิ่มขึ้นร้อยละ 28.3 โดยเพิ่มขึ้นจาก 37,791 หลัง ในปี 2552 เป็น 48,485 หลัง ในปี 2553 ส่วนภาคตะวันออกเฉียงเหนือมีจำนวนสิ่งก่อสร้างลดลง โดยลดลงจาก 51,990 หลัง ในปี 2552 เป็น 45,530 หลัง ในปี 2553 หรือคิดเป็นร้อยละ 12.4

ส่วนพื้นที่ของสิ่งก่อสร้างประเภทอาคารโรงเรือน พบว่าในปี 2553 ทั่วประเทศมีจำนวนลดลงจากปี 2552 เล็กน้อยประมาณร้อยละ 0.1 เมื่อพิจารณาตามภาค พบว่า ภาคตะวันออกเฉียงเหนือมีพื้นที่ของสิ่งก่อสร้างลดลงร้อยละ 15.3 กรุงเทพมหานครมีจำนวนลดลงจากปีก่อนคิดเป็นร้อยละ 9.2 ส่วนภาคใต้มีพื้นที่ของสิ่งก่อสร้างเพิ่มขึ้นมากที่สุดร้อยละ 28.5

แผนภูมิ ข จำนวนสิ่งก่อสร้างประเภทอาคารโรงเรือนที่ได้รับอนุญาตให้ก่อสร้าง เป็นรายภาค

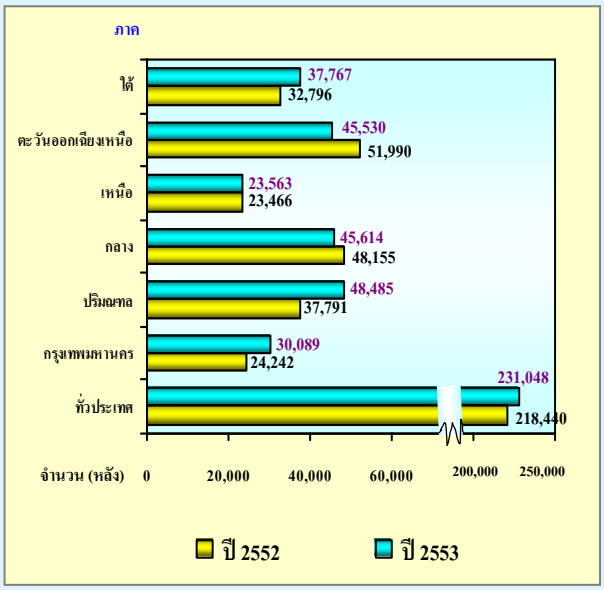

แผนภูมิ ค พื้นที่ของสิ่งก่อสร้างประเภทอาคารโรงเรือนที่ได้รับอนุญาตให้ก่อสร้าง เป็นรายภาค

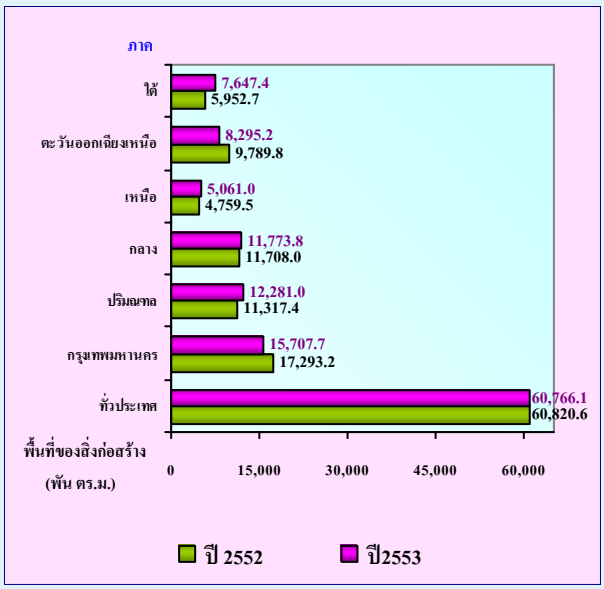

เมื่อพิจารณาแนวโน้มของพื้นที่ของสิ่งก่อสร้างในภาพรวมระหว่างปี 2540 ถึงปี 2553 พบว่า ในปี 2541 มีจำนวนลดลงเนื่องจากภาวะวิกฤตเศรษฐกิจในปี 2540 โดยลดลงจาก 55.9 ล้านตารางเมตรในปี 2540 เป็น 14.9 ล้านตารางเมตรในปี 2541 หรือลดลงถึงร้อยละ 73.3 จากนั้นค่อย ๆ มีการขยายตัวเพิ่มขึ้นอย่างต่อเนื่อง และขยายตัวสูงสุดในปี 2547 และปี 2549 ประมาณ 68.6 และ 70.2 ล้านตารางเมตร ตามลำดับ สำหรับปี 2553 มีพื้นที่ของสิ่งก่อสร้างลดลงจากปี 2552 เพียงเล็กน้อยคือ จาก 60,820.6 พันตารางเมตร เป็น 60,766.1 พันตารางเมตร (แผนภูมิ ง)

แผนภูมิ ง จำนวนผู้ได้รับอนุญาต จำนวนสิ่งก่อสร้าง และพื้นที่ของสิ่งก่อสร้างที่เป็นอาคารโรงเรือนที่ได้รับอนุญาตให้ก่อสร้าง พ.ศ. 2540 - 2553

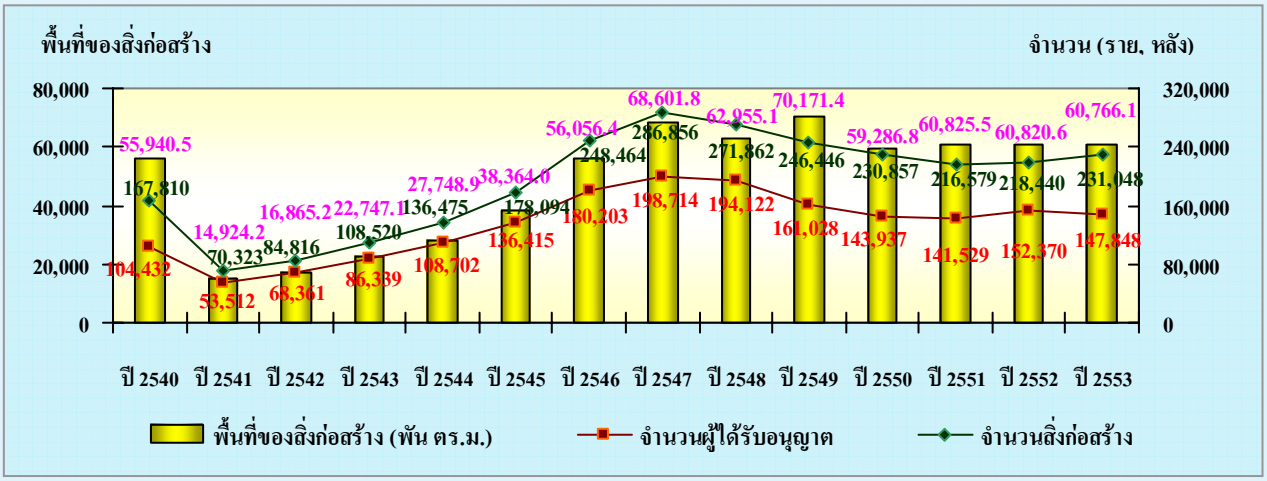

1.3 ประเภทและพื้นที่ของสิ่งก่อสร้าง

หากพิจารณาพื้นที่ของสิ่งก่อสร้างตามประเภทของสิ่งก่อสร้าง พบว่า พื้นที่ของสิ่งก่อสร้างที่ได้รับอนุญาตให้ก่อสร้างส่วนใหญ่ (ร้อยละ 68.9) เป็นการก่อสร้างอาคารโรงเรือนเพื่ออยู่อาศัย ซึ่งมีจำนวน 41.9 ล้านตารางเมตร ส่วนการก่อสร้างอาคารเพื่อการพาณิชย์และอาคารสำนักงานมีจำนวน 8.1 ล้านตารางเมตร (ร้อยละ 13.4) เพื่อการอุตสาหกรรมและโรงงานมีจำนวน 5.8 ล้านตารางเมตร (ร้อยละ 9.5) พื้นที่ของสิ่งก่อสร้างที่เป็นโรงแรมมีจำนวน 2.1 ล้านตารางเมตร (ร้อยละ 3.5) อาคารเพื่อการศึกษาและสาธารณสุขมีจำนวน 0.59 ล้านตารางเมตร (ร้อยละ 1.0) และเป็นการก่อสร้างอื่น ๆ เช่น อาคารเพื่อการบำบัดน้ำเสีย โรงไฟฟ้า อาคารระบบประปาและโรงกรองน้ำ เพื่อการเกษตร เพื่อการขนส่ง เพื่อการบันเทิง และอื่น ๆ จำนวน 2.24 ล้านตารางเมตร (ร้อยละ 3.7)

เมื่อเปรียบเทียบกับปีที่ผ่านมา พบว่า อาคารโรงเรือนมีพื้นที่ของสิ่งก่อสร้างที่ได้รับอนุญาตให้ก่อสร้างโดยรวมลดลงเล็กน้อยประมาณร้อยละ 0.1 โดยเฉพาะการก่อสร้างอาคารเพื่อการศึกษาและสาธารณสุขลดลงมากที่สุดร้อยละ 36.3 รองลงมาเป็นการก่อสร้าง

โรงแรมลดลงร้อยละ 13.4 อาคารเพื่อการอุตสาหกรรมและโรงงานลดลงร้อยละ 2.2 ส่วนการก่อสร้างอาคารเพื่ออยู่อาศัยและอาคารเพื่อการพาณิชย์และสำนักงานมีพื้นที่ของสิ่งก่อสร้างที่ได้รับอนุญาตเพิ่มขึ้นเพียงเล็กน้อยร้อยละ 1.3 และร้อยละ 1.1 ตามลำดับ การก่อสร้างอาคารเพื่อการบำบัดน้ำเสีย โรงไฟฟ้า อาคารระบบประปาและโรงกรองน้ำ เพื่อการเกษตร เพื่อการขนส่ง เพื่อการบันเทิง และอื่น ๆ เพิ่มขึ้นจากปีก่อนร้อยละ 4.5

เมื่อพิจารณาในรอบ 14 ปีที่ผ่านมา พบว่า พื้นที่ของสิ่งก่อสร้างแต่ละประเภทมีแนวโน้มไปในทางเดียวกัน กล่าวคือลดลงต่ำสุดในปี 2541 เนื่องจากผลกระทบจากวิกฤตเศรษฐกิจในปี 2540 จากนั้นค่อย ๆ ขยายตัวเพิ่มขึ้นอย่างต่อเนื่อง โดยเฉพาะสิ่งก่อสร้างเพื่ออยู่อาศัยที่มีพื้นที่ได้รับอนุญาตให้ก่อสร้างสูงสุดในปี 2547 และปี 2549 ถึง 42.8 และ 46.5 ล้านตารางเมตร ตามลำดับ หลังจากนั้นมีการเปลี่ยนแปลงเล็กน้อย โดยในปี 2550 มีพื้นที่ของสิ่งก่อสร้างเพื่ออยู่อาศัยลดลงร้อยละ 13.9 จากปี 2549 ในปี 2551 มีพื้นที่ของสิ่งก่อสร้างเพิ่มขึ้นเล็กน้อยจากปี 2550 เพียงร้อยละ 0.8 หรือจาก 40.0 ล้านตารางเมตรในปี 2550 เป็น 40.3 ล้านตารางเมตรในปี 2551 ในปี 2552 พื้นที่ของสิ่งก่อสร้างอาคารเพื่ออยู่อาศัยเพิ่มขึ้นร้อยละ 2.5 จากปี 2551 (40.3 ล้านตารางเมตร เป็น 41.3 ล้านตารางเมตร) สำหรับในปี 2553 เพิ่มขึ้นร้อยละ 1.3 จากปี 2552 (41.3 ล้านตารางเมตร เป็น 41.9 ล้านตารางเมตร) (แผนภูมิ จ)

แผนภูมิ จ พื้นที่ของสิ่งก่อสร้างประเภทอาคารโรงเรือนที่ได้รับอนุญาตให้ก่อสร้างระหว่างปี 2540 – 2553 จำแนกตามประเภทของสิ่งก่อสร้าง

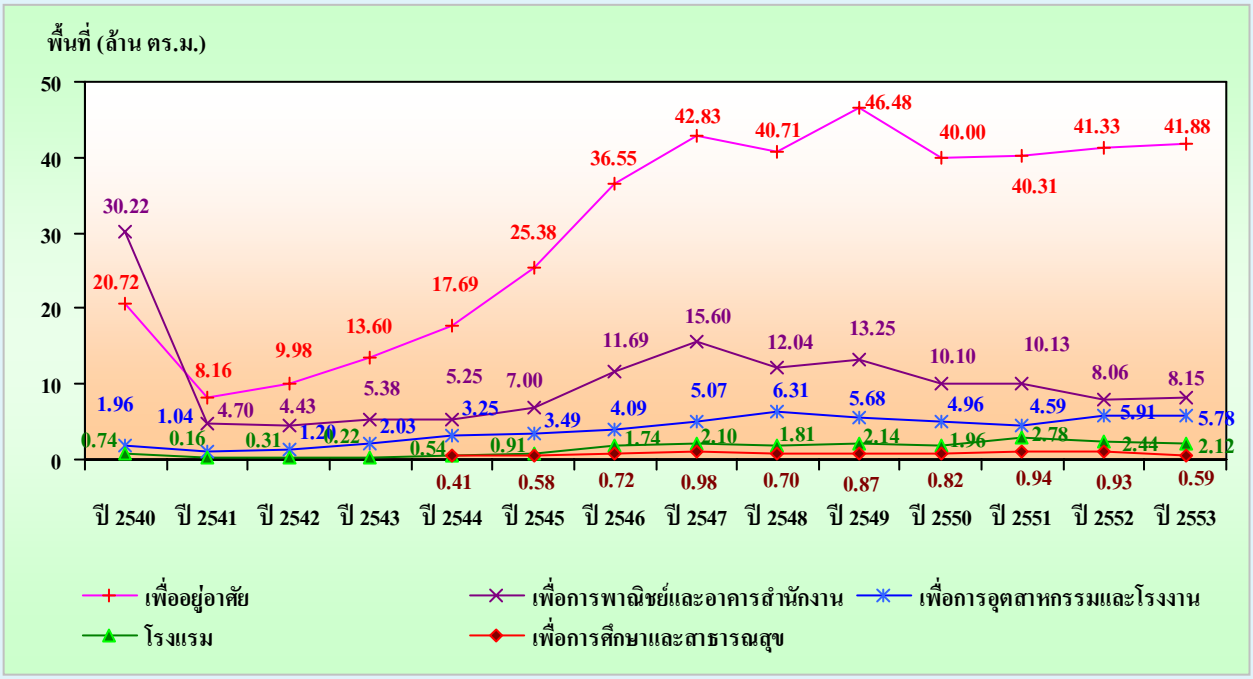

2. สิ่งก่อสร้างที่มิใช่อาคารโรงเรือน

ในปี 2553 มีสิ่งก่อสร้างที่มิใช่อาคารโรงเรือนประเภท รั้ว/กำแพง ถนน สะพาน เขื่อน/คันดิน ท่อ/ทางระบายน้ำ ฯลฯ ทั่วประเทศที่ได้รับอนุญาตให้ก่อสร้างจำนวนทั้งสิ้น 22,703 แห่ง คิดเป็นความยาวรวม 2.2 ล้านเมตร ส่วนใหญ่เป็นการก่อสร้างท่อ/ทางระบายน้ำรวม 1,125,910 เมตร (ร้อยละ 51.3) เป็นการก่อสร้างถนน 542,539 เมตร (ร้อยละ 24.7) รั้ว/กำแพง 426,242 เมตร (ร้อยละ 19.4) ส่วนการก่อสร้างอื่น ๆ เช่น การก่อสร้างสะพาน เขื่อน/คันดิน เป็นต้น คิดเป็นความยาวรวม 102,277 เมตร (ร้อยละ 4.7)

เมื่อพิจารณาการเปลี่ยนแปลงในระยะ 14 ปีที่ผ่านมา พบว่า สิ่งก่อสร้างที่มิใช่อาคารโรงเรือน ที่ได้รับอนุญาตให้ก่อสร้างลดลงต่ำที่สุด ในปี 2541 แต่หลังจากนั้น จนถึงปี 2552 มีการเปลี่ยนแปลงไม่มากนัก สำหรับปี 2553 มีจำนวนสิ่งก่อสร้างเพิ่มขึ้นร้อยละ 23.4 และมีพื้นที่ของสิ่งก่อสร้างเพิ่มขึ้นร้อยละ 30.8 เมื่อเทียบกับปี 2552 (แผนภูมิ ฉ)

แผนภูมิ ฉ จำนวนผู้ได้รับอนุญาต จำนวนสิ่งก่อสร้าง และความยาวของสิ่งก่อสร้างที่มิใช่อาคารโรงเรือน [1/] ที่ได้รับอนุญาตให้ก่อสร้างระหว่างปี 2540 – 2553

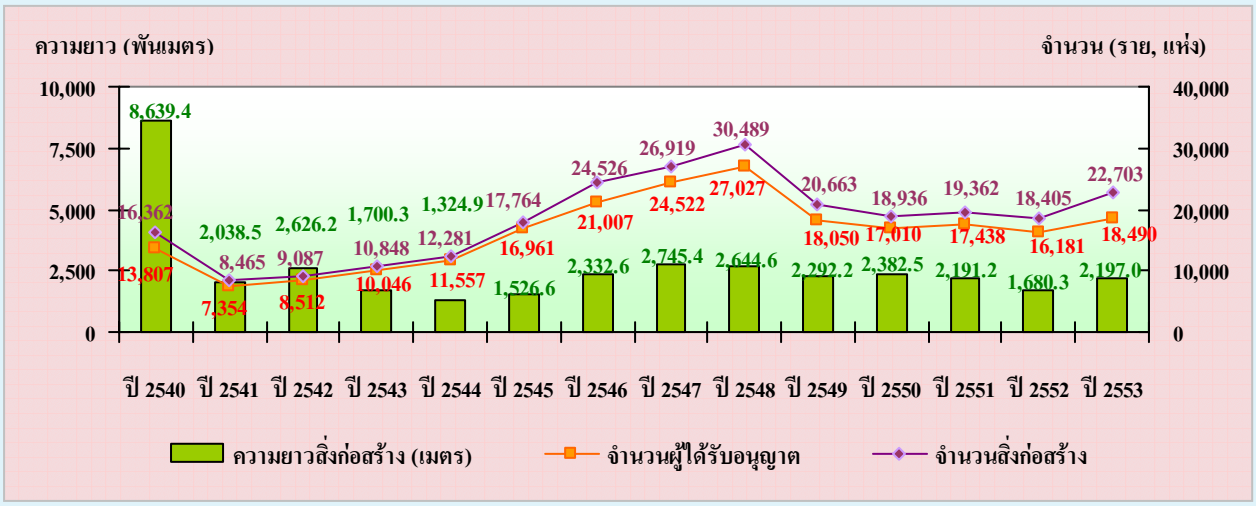

[1/] ได้แก่ สิ่งก่อสร้างประเภท รั้ว/กำแพง ถนน/ทางรถไฟ สะพาน เขื่อน/คันดิน ท่อ/ทางระบายน้ำ ฯลฯ

สำหรับสิ่งก่อสร้างที่มิใช่อาคารโรงเรือนประเภทสระว่ายน้ำ ปั๊มน้ำมัน ท่าเรือ สนามกีฬา ลานจอดรถ ป้ายโฆษณา ฯลฯ ทั่วประเทศพบว่า ในปี 2553 มีการอนุญาตให้ก่อสร้างจำนวน 4,459 แห่ง คิดเป็นพื้นที่รวม 1.8 ล้านตารางเมตร ส่วนใหญ่เป็นการก่อสร้างลานจอดรถ 846,117 ตารางเมตร (ร้อยละ 48.1) รองลงมาเป็นปั๊มน้ำมัน 185,605 ตารางเมตร (ร้อยละ 10.5) สนามกีฬา 163,841 ตารางเมตร (ร้อยละ 9.3) ป้ายโฆษณา 92,435 ตารางเมตร (ร้อยละ 5.3) สระว่ายน้ำ 75,277 ตารางเมตร (ร้อยละ 4.3) ส่วนการก่อสร้างอื่น ๆ เช่น การก่อสร้างท่าเรือ ลานตากข้าว การก่อสร้างพื้นที่ตั้งเสาสัญญาณโทรศัพท์เคลื่อนที่ เป็นต้น คิดเป็นพื้นที่ของสิ่งก่อสร้างรวม 397,030 ตารางเมตร (ร้อยละ 22.6)

เมื่อพิจารณาการเปลี่ยนแปลงในระยะ 14 ปีที่ผ่านมา พบว่า พื้นที่ของสิ่งก่อสร้างประเภทนี้ลดลงต่ำที่สุด ในปี 2541 จากนั้นจึงค่อย ๆ ขยายตัวเพิ่มขึ้นอย่างต่อเนื่องสูงสุดในปี 2549 ประมาณ 1.9 ล้านตารางเมตร แต่หลังจากปี 2549 ทั้งจำนวนผู้ได้รับอนุญาตให้ก่อสร้าง จำนวนสิ่งก่อสร้างและพื้นที่ที่ได้รับอนุมัติให้ก่อสร้างมีจำนวนลดลงและเพิ่มขึ้นต่อเนื่องถึงปี 2552

สำหรับปี 2553 ได้รับอนุญาตให้ก่อสร้างสิ่งก่อสร้างจำนวน 4,459 แห่ง เพิ่มขึ้นจากปี 2552 คิดเป็นร้อยละ 24.9 แต่กลับมีพื้นที่ของสิ่งก่อสร้างลดลงร้อยละ 9.0 (แผนภูมิ ช)

แผนภูมิ ช จำนวนผู้ได้รับอนุญาต จำนวนสิ่งก่อสร้าง และพื้นที่ของสิ่งก่อสร้างประเภทที่มิใช่อาคารโรงเรือน [2/] ที่ได้รับอนุมัติให้ก่อสร้างระหว่างปี 2540 – 2553

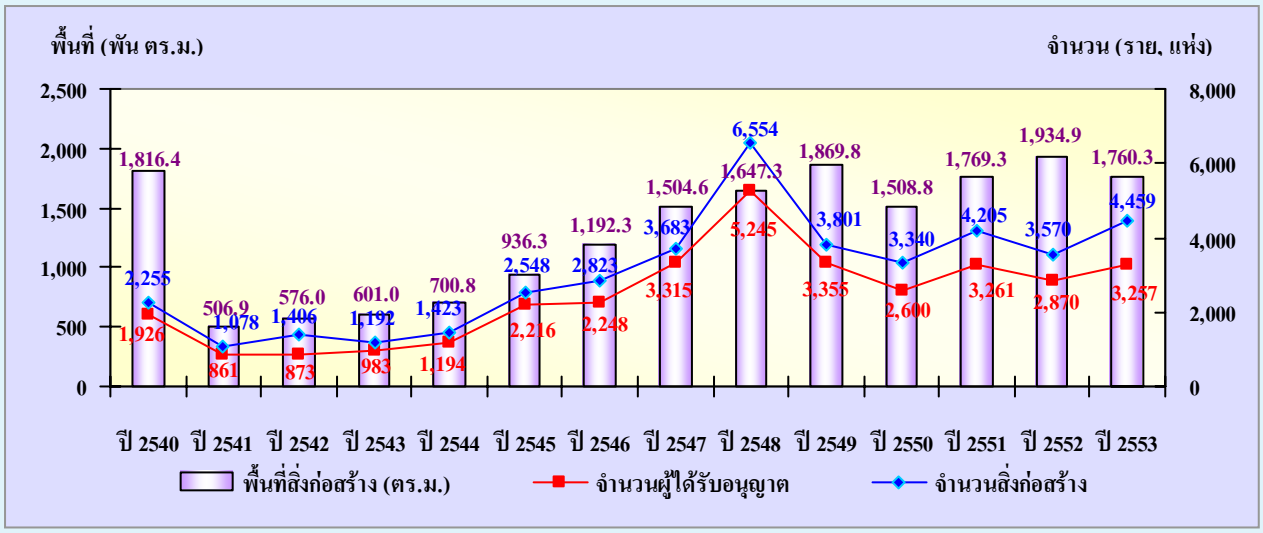

[2/] ได้แก่ สิ่งก่อสร้างประเภท สระว่ายน้ำ ปั๊มน้ำมัน ท่าเรือ สนามกีฬา ลานจอดรถ ป้ายโฆษณา ฯลฯ

3. สรุปสถานการณ์ก่อสร้าง

จากการประมวลข้อมูลพื้นที่การก่อสร้างในปี 2553 พบว่า จำนวนผู้ได้รับอนุญาตให้ก่อสร้างอาคารโรงเรือนลดลงจากปี 2552 ร้อยละ 3.0 จำนวนสิ่งก่อสร้างเพิ่มขึ้นร้อยละ 5.8 ส่วนพื้นที่ก่อสร้างลดลงร้อยละ 0.1 สำหรับสิ่งก่อสร้างที่มิใช่อาคารโรงเรือนที่ใช้ความยาวเป็นหน่วยชี้วัด มีความยาวของสิ่งก่อสร้างที่ได้รับอนุญาตให้ก่อสร้างเพิ่มขึ้นร้อยละ 30.8 และสิ่งก่อสร้างที่ใช้พื้นที่เป็นหน่วยชี้วัดมีพื้นที่ได้รับอนุญาตให้ก่อสร้างลดลงจากปี 2552 ร้อยละ 9.0

อย่างไรก็ตาม ผลการสำรวจสะท้อนให้เห็นการก่อสร้างในภาคเอกชนยังคงชะลอตัว สาเหตุจากวัสดุก่อสร้างหลายชนิดมีแนวโน้มปรับขึ้นราคา ต้นทุนค่าขนส่งที่เพิ่มขึ้น และผลจากการให้ระงับการก่อสร้างในช่วงต้นปี 2553 ของโครงการที่มีปัญหาด้านสิ่งแวดล้อมในเขตนิคมอุตสาหกรรมมาบตาพุด ส่งผลให้มีการชะลอการก่อสร้างออกไปก่อน รวมทั้งความไม่มั่นใจในสถานการณ์ทางการเมือง จากภาวะการณ์ดังกล่าวอาจทำให้ผู้ประกอบการชะลอการก่อสร้างลง

สารบัญแผนภูมิ

แผนภูมิ ก จำนวนผู้ที่ได้รับอนุญาตให้ทำการก่อสร้างอาคารโรงเรือน เป็นรายภาค

แผนภูมิ ข จำนวนสิ่งก่อสร้างประเภทอาคารโรงเรือนที่ได้รับอนุญาตให้ก่อสร้าง เป็นรายภาค

แผนภูมิ ค พื้นที่ของสิ่งก่อสร้างประเภทอาคารโรงเรือนที่ได้รับอนุญาตให้ก่อสร้าง เป็นรายภาค

แผนภูมิ ง จำนวนผู้ได้รับอนุญาต จำนวนสิ่งก่อสร้าง และพื้นที่ของสิ่งก่อสร้างที่เป็นอาคารโรงเรือนที่ได้รับอนุญาตให้ก่อสร้าง พ.ศ. 2540 – 2553

แผนภูมิ จ พื้นที่ของสิ่งก่อสร้างประเภทอาคารโรงเรือนที่ได้รับอนุญาตให้ก่อสร้างระหว่างปี 2540 – 2553 จำแนกตามประเภทของสิ่งก่อสร้าง

แผนภูมิ ฉ จำนวนผู้ได้รับอนุญาต จำนวนสิ่งก่อสร้าง และความยาวของสิ่งก่อสร้างที่มิใช่อาคารโรงเรือน ที่ได้รับอนุญาตให้ก่อสร้างระหว่างปี 2540 – 2553

แผนภูมิ ช จำนวนผู้ได้รับอนุญาต จำนวนสิ่งก่อสร้าง และพื้นที่ของสิ่งก่อสร้างประเภทที่มิใช่อาคารโรงเรือน ที่ได้รับอนุมัติให้ก่อสร้างระหว่างปี 2540 – 2553

แผนภูมิ ซ จำนวนสิ่งก่อสร้างประเภทอาคารโรงเรือนที่ได้รับอนุญาตให้ก่อสร้าง พ.ศ. 2552 และ 2553 เป็นรายภาค

แผนภูมิ ฌ พื้นที่ของสิ่งก่อสร้างประเภทอาคารโรงเรือนที่ได้รับอนุญาตให้ก่อสร้าง พ.ศ. 2552 และ 2553 เป็นรายภาค

แผนภูมิ ญ ร้อยละการเปลี่ยนแปลงของจำนวนและความยาวสิ่งก่อสร้างใหม่ ที่มิใช่อาคารโรงเรือน ปี 2553 เปรียบเทียบกับปี 2552 จำแนกตามภาค

แผนภูมิ ฎ ร้อยละการเปลี่ยนแปลงของจำนวนและพื้นที่ของสิ่งก่อสร้างใหม่ ที่มิใช่อาคารโรงเรือน ปี 2553 เปรียบเทียบกับปี 2552 จำแนกตามภาค

สารบัญตาราง

ตาราง ก จำนวนและร้อยละของผู้ได้รับอนุญาตให้ก่อสร้างใหม่ และต่อเติมหรือดัดแปลงอาคารโรงเรือนและที่มิใช่อาคารโรงเรือน จำแนกตามเขตการปกครอง และภาค

ตาราง ข จำนวนและร้อยละของผู้ได้รับอนุญาตให้ก่อสร้างใหม่ จำแนกตามประเภทของสิ่งก่อสร้าง เขตการปกครอง และภาค

ตาราง ค จำนวนและร้อยละของผู้ได้รับอนุญาตให้ต่อเติมหรือดัดแปลง จำแนกตามประเภทของสิ่งก่อสร้าง เขตการปกครอง และภาค

ตาราง ง จำนวนและร้อยละของผู้ที่ได้รับอนุญาตให้ก่อสร้างอาคารโรงเรือน จำแนกตามชนิดของอาคาร และภาค

ตาราง จ จำนวนและร้อยละของผู้ที่ได้รับอนุญาตให้ก่อสร้างสิ่งก่อสร้างที่มิใช่อาคารโรงเรือน จำแนกตามชนิดของสิ่งก่อสร้าง และภาค

ตาราง ฉ จำนวนอาคารและพื้นที่ของสิ่งก่อสร้างอาคารโรงเรือน จำแนกตามลักษณะของการก่อสร้าง เขตการปกครอง และภาค

ตาราง ช จำนวนอาคารและพื้นที่ของสิ่งก่อสร้างอาคารโรงเรือน จำแนกตามลักษณะของการก่อสร้าง และชนิดของอาคารทั่วประเทศ

ตาราง ซ จำนวนและความยาวของสิ่งก่อสร้างที่มิใช่อาคารโรงเรือน จำแนกตามลักษณะของการก่อสร้าง เขตการปกครอง และภาค

ตาราง ฌ จำนวนและพื้นที่ของสิ่งก่อสร้างที่มิใช่อาคารโรงเรือน จำแนกตามลักษณะของการก่อสร้าง เขตการปกครอง และภาค

ตาราง ญ จำนวนและความยาวของสิ่งก่อสร้างที่มิใช่อาคารโรงเรือน จำแนกตามลักษณะของการก่อสร้าง และชนิดของสิ่งก่อสร้าง ทั่วประเทศ

ตาราง ฎ จำนวนและพื้นที่ของสิ่งก่อสร้างที่มิใช่อาคารโรงเรือน จำแนกตามลักษณะของการก่อสร้าง และชนิดของสิ่งก่อสร้าง ทั่วประเทศ

บทที่ 1

บทนำ

1.1 ความเป็นมา

สำนักงานสถิติแห่งชาติ ได้เก็บรวบรวมข้อมูลสิ่งก่อสร้างที่ได้รับอนุญาตให้ทำการก่อสร้างใหม่ และต่อเติมหรือดัดแปลง ตามเทศบัญญัติควบคุมการก่อสร้างเป็นประจำทุกปีติดต่อกันมาตั้งแต่ปี 2509 ต่อมาในปี 2535 ได้ขยายขอบข่ายจากเดิมที่เคยเก็บรวบรวมข้อมูลเฉพาะในเขตเทศบาล มาเป็นการเก็บรวบรวมข้อมูลจากพื้นที่ที่อยู่ในเขตควบคุมอาคารตามพระราชกฤษฎีกาให้ใช้พระราชบัญญัติควบคุมอาคาร พ.ศ. 2522 เพื่อให้การเก็บรวบรวมข้อมูลมีความสมบูรณ์มากขึ้น ในปี 2543 ได้ขยายขอบข่ายเพิ่มโดยเก็บรวบรวมข้อมูลจากพื้นที่ที่ไม่มีพระราชกฤษฎีกาให้ใช้พระราชบัญญัติควบคุมอาคาร พ.ศ. 2522 ของทุกจังหวัด

สำนักงานสถิติแห่งชาติ ได้จัดทำรายงานการประมวลข้อมูลพื้นที่การก่อสร้าง พ.ศ. 2553 เป็นรายงานฉบับที่ 19

1.2 วัตถุประสงค์

เก็บรวบรวมข้อมูลเกี่ยวกับจำนวนผู้ได้รับอนุญาตให้ก่อสร้าง จำนวนและพื้นที่ของสิ่งก่อสร้างที่ได้รับอนุญาตให้ก่อสร้าง เพื่อนำไปใช้ในการจัดทำบัญชีประชาชาติ บัญชีสะสมทุนเบื้องต้น และตารางปัจจัยการผลิตและผลผลิต และใช้เพื่อจัดทำดัชนีวัดภาวะธุรกิจอสังหาริมทรัพย์ด้านที่อยู่อาศัยของประเทศ

1.3 รายการข้อมูล

การจัดทำโครงการประมวลข้อมูลพื้นที่การก่อสร้างนี้ มีวัตถุประสงค์เพื่อเก็บรวบรวมข้อมูลการก่อสร้าง ในรอบปี 2552 ดังต่อไปนี้

1) จำนวนผู้ได้รับอนุญาตให้ก่อสร้าง

2) จำนวนสิ่งก่อสร้างที่ได้รับอนุญาตให้ก่อสร้าง

3) พื้นที่ของสิ่งก่อสร้างที่ได้รับอนุญาตให้ก่อสร้าง

1.4 คุ้มรวม

การเก็บรวบรวมข้อมูลโครงการนี้คุ้มรวมสิ่งก่อสร้างทุกประเภทที่เอกชนได้รับอนุญาตให้ก่อสร้างใหม่ และต่อเติมหรือดัดแปลงในทุกพื้นที่ที่มีพระราชกฤษฎีกาให้ใช้พระราชบัญญัติควบคุมอาคาร พ.ศ. 2522 ทุกจังหวัดทั่วประเทศ

1.5 คาบเวลาอ้างอิง

ในรอบ 12 เดือน ปี 2553 ที่ได้รับอนุญาตให้ก่อสร้าง (ตั้งแต่เดือนมกราคม – ธันวาคม 2553)

1.6 ประโยชน์ของข้อมูล

1) สำนักงานคณะกรรมการพัฒนาการเศรษฐกิจและสังคมแห่งชาติ นำไปใช้ในการจัดทำบัญชีประชาชาติด้านการสะสมทุน และใช้คำนวณมูลค่าการก่อสร้างรวมทั้งประเทศ

2) สำนักจัดการข้อมูลของธนาคารแห่งประเทศไทย และศูนย์ข้อมูลอสังหาริมทรัพย์ กระทรวงการคลัง นำไปใช้ในการจัดทำตัวชี้วัดที่อยู่อาศัย เพื่อใช้ในการติดตามภาวะธุรกิจอสังหาริมทรัพย์และเสถียรภาพทางเศรษฐกิจและการเงิน

บทที่ 2
สรุปข้อมูลที่สำคัญ

การประมวลผลข้อมูลพื้นที่การก่อสร้าง พ.ศ. 2553 พบว่า มีผู้ได้รับอนุญาตให้ก่อสร้างจำนวน 169,595 ราย เป็นการก่อสร้างใหม่ 166,648 ราย และเป็นการต่อเติมหรือดัดแปลงอาคารจำนวน 2,947 ราย ในการอนุญาตก่อสร้างดังกล่าวนั้น มีพื้นที่ที่ได้รับอนุญาตให้ก่อสร้างใหม่และต่อเติมดัดแปลงอาคารโรงเรือนทั้งสิ้น 60.8 ล้านตารางเมตร และพื้นที่ของสิ่งก่อสร้างที่มิใช่อาคารโรงเรือนคิดเป็นพื้นที่ 1.8 ล้านตารางเมตร และในส่วนที่เป็นความยาว 2.2 ล้านเมตร

2.1 จำนวนผู้ได้รับอนุญาตให้ก่อสร้าง

ในปี 2553 มีผู้ได้รับอนุญาตให้ก่อสร้าง ทั่วประเทศจำนวน 169,595 รายนั้น เมื่อพิจารณาเป็นรายภาคพบว่า ภาคตะวันออกเฉียงเหนือมีจำนวนผู้ที่ได้รับอนุญาต มากที่สุด คือ 44,916 ราย หรือร้อยละ 26.5 ของจำนวนผู้ที่ได้รับอนุญาตให้ก่อสร้างทั้งสิ้น รองลงมา คือ ภาคกลาง มีจำนวนผู้ได้รับอนุญาต 33,917 ราย หรือร้อยละ 20.0 ส่วนกรุงเทพมหานครมีจำนวนน้อยกว่าภาคอื่น ๆ โดยมีผู้ที่ได้รับอนุญาตให้ก่อสร้าง 19,773 ราย หรือร้อยละ 11.7

หากพิจารณาจำนวนผู้ได้รับอนุญาตให้ก่อสร้างใหม่และต่อเติมหรือดัดแปลงตามเขตการปกครองและภาค พบว่า มีจำนวนผู้ได้รับอนุญาตในเขตเทศบาลทั้งสิ้น 109,472 ราย หรือร้อยละ 64.5 ในขณะที่นอกเขตเทศบาลมีจำนวน 60,123 ราย หรือร้อยละ 35.5 เมื่อพิจารณาตามภาคพบว่า ภาคเหนือ ภาคกลาง ภาคตะวันออกเฉียงเหนือ และภาคใต้ มีสัดส่วนของผู้ได้รับอนุญาตที่อยู่ในเขตเทศบาลมากกว่านอกเขตเทศบาล คือ ร้อยละ 72.9 ร้อยละ 68.4 ร้อยละ 58.4 และร้อยละ 57.7 ตามลำดับ ในขณะที่ปริมณฑลมีสัดส่วนของผู้ได้รับอนุญาตที่อยู่นอกเขตเทศบาลมากกว่าในเขตเทศบาลคือ ร้อยละ 58.9 (ตาราง ก)

ตาราง ก จำนวนและร้อยละของผู้ได้รับอนุญาตให้ก่อสร้างใหม่ และต่อเติมหรือดัดแปลงอาคารโรงเรือน และที่มิใช่อาคารโรงเรือน จำแนกตามเขตการปกครอง และภาค

ภาค	รวม		เขตเทศบาล		นอกเขตเทศบาล	
	จำนวน	ร้อยละ	จำนวน	ร้อยละ	จำนวน	ร้อยละ
ทั่วประเทศ	**169,595**	**100.0**	**109,472**	**64.5**	**60,123**	**35.5**
กรุงเทพมหานคร	19,773	100.0	19,773	100.0	-	-
ปริมณฑล	25,028	100.0	10,282	41.1	14,746	58.9
กลาง	33,917	100.0	23,207	68.4	10,710	31.6
เหนือ	22,900	100.0	16,689	72.9	6,211	27.1
ตะวันออกเฉียงเหนือ	44,916	100.0	26,219	58.4	18,697	41.6
ใต้	23,061	100.0	13,302	57.7	9,759	42.3

2.1.1 จำนวนผู้ได้รับอนุญาตให้ก่อสร้างใหม่

ในปี 2553 มีผู้ได้รับอนุญาตให้ก่อสร้างใหม่ทั่วประเทศจำนวนทั้งสิ้น 166,648 ราย โดยอยู่ในเขตเทศบาล 107,343 ราย (ร้อยละ 64.4) และนอกเขตเทศบาล 59,305 ราย (ร้อยละ 35.6) ส่วนใหญ่เป็นสิ่งก่อสร้างใหม่ประเภทอาคารโรงเรือนซึ่งมีผู้ได้รับอนุญาตจำนวน 145,055 ราย หรือร้อยละ 87.0 และที่มิใช่อาคารโรงเรือนจำนวน 21,593 ราย หรือร้อยละ 13.0

เมื่อพิจารณาตามภาค พบว่า ภาคตะวันออกเฉียงเหนือ มีจำนวนผู้ได้รับอนุญาตให้ก่อสร้างใหม่มากที่สุดคือ 44,123 ราย (ร้อยละ 26.5) ภาคกลางมีจำนวนผู้ได้รับอนุญาตให้ก่อสร้างใหม่ 33,332 ราย (ร้อยละ 20.0) ปริมณฑล ภาคใต้ และภาคเหนือ มีจำนวนผู้ได้รับอนุญาตให้ก่อสร้างใหม่ใกล้เคียงกัน คือ 24,580 22,877 และ 22,462 ราย สำหรับกรุงเทพมหานครมีจำนวนผู้ได้รับอนุญาตให้ก่อสร้างใหม่น้อยที่สุดคือ 19,334 ราย หรือร้อยละ 11.6

เมื่อพิจารณาประเภทของสิ่งก่อสร้างเป็นรายภาค พบว่า ทุกภาคมีสัดส่วนของผู้ได้รับอนุญาตให้ก่อสร้างสิ่งก่อสร้างประเภทอาคารโรงเรือนสูงกว่าประเภทที่มิใช่อาคารโรงเรือน โดยมีสัดส่วนตั้งแต่ ร้อยละ 71.3 ถึงร้อยละ 95.9 (ตาราง ข)

ตาราง ข จำนวนและร้อยละของผู้ได้รับอนุญาตให้ก่อสร้างใหม่ จำแนกตามประเภทของสิ่งก่อสร้าง เขตการปกครอง และภาค

ภาค และเขตการปกครอง	รวม		อาคารโรงเรือน		มิใช่อาคารโรงเรือน	
	จำนวน	ร้อยละ	จำนวน	ร้อยละ	จำนวน	ร้อยละ
ทั่วประเทศ	**166,648**	**100.0**	**145,055**	**87.0**	**21,593**	**13.0**
เขตเทศบาล	107,343	100.0	89,202	83.1	18,141	16.9
นอกเขตเทศบาล	59,305	100.0	55,853	94.2	3,452	5.8
กรุงเทพมหานคร	**19,334**	**100.0**	**13,782**	**71.3**	**5,552**	**28.7**
ปริมณฑล	**24,580**	**100.0**	**20,473**	**83.3**	**4,107**	**16.7**
เขตเทศบาล	9,964	100.0	7,752	77.8	2,212	22.2
นอกเขตเทศบาล	14,616	100.0	12,721	87.0	1,895	13.0
กลาง	**33,332**	**100.0**	**29,167**	**87.5**	**4,165**	**12.5**
เขตเทศบาล	22,923	100.0	19,360	84.5	3,563	15.5
นอกเขตเทศบาล	10,409	100.0	9,807	94.2	602	5.8
เหนือ	**22,462**	**100.0**	**20,264**	**90.5**	**2,138**	**9.5**
เขตเทศบาล	16,334	100.0	14,473	88.6	1,861	11.4
นอกเขตเทศบาล	6,068	100.0	5,791	95.4	277	4.6
ตะวันออกเฉียงเหนือ	**44,123**	**100.0**	**39,436**	**89.4**	**4,687**	**10.6**
เขตเทศบาล	25,631	100.0	21,391	83.5	4,240	16.5
นอกเขตเทศบาล	18,492	100.0	18,045	97.6	447	2.4
ใต้	**22,877**	**100.0**	**21,933**	**95.9**	**944**	**4.1**
เขตเทศบาล	13,157	100.0	12,444	94.6	713	5.4
นอกเขตเทศบาล	9,720	100.0	9,489	97.6	231	2.4

2.1.2 จำนวนผู้ได้รับอนุญาตให้ต่อเติมหรือดัดแปลง

ในปี 2553 มีผู้ที่ได้รับอนุญาตให้ต่อเติมหรือดัดแปลงทั่วประเทศจำนวนทั้งสิ้น 2,947 ราย โดยอยู่ในเขตเทศบาล 2,129 ราย (ร้อยละ 72.2) และนอกเขตเทศบาล 818 ราย (ร้อยละ 27.8) สิ่งก่อสร้างที่ได้รับอนุญาตให้ต่อเติมหรือดัดแปลงส่วนใหญ่เป็นประเภทอาคารโรงเรือนจำนวน 2,793 ราย คิดเป็นร้อยละ 94.8 และที่มิใช่อาคารโรงเรือนจำนวน 154 ราย หรือประมาณร้อยละ 5.2

เมื่อพิจารณาเป็นรายภาค พบว่า ภาคตะวันออกเฉียงเหนือมีจำนวนผู้ได้รับอนุญาตให้ต่อเติมหรือดัดแปลงมากที่สุดคือ 793 ราย (ร้อยละ 26.9) ในขณะที่ภาคใต้มีจำนวนผู้ได้รับอนุญาตให้ต่อเติมหรือดัดแปลงน้อยที่สุดคือ 184 ราย หรือร้อยละ 6.2

เมื่อพิจารณาประเภทของสิ่งก่อสร้างเป็นรายภาค พบว่า ทุกภาคมีสัดส่วนในลักษณะเดียวกับจำนวนผู้ได้รับอนุญาตให้ก่อสร้างใหม่ กล่าวคือ จำนวนผู้ได้รับอนุญาตให้ต่อเติมหรือดัดแปลงสิ่งก่อสร้างประเภทอาคารโรงเรือนมีสัดส่วนที่สูงกว่าการต่อเติมหรือดัดแปลงสิ่งก่อสร้างที่มิใช่อาคารโรงเรือน (ตาราง ค)

ตาราง ค จำนวนและร้อยละของผู้ได้รับอนุญาตให้ต่อเติมหรือดัดแปลง จำแนกตามประเภทของสิ่งก่อสร้าง เขตการปกครอง และภาค

ภาค และเขตการปกครอง	รวม		อาคารโรงเรือน		มิใช่อาคารโรงเรือน	
	จำนวน	ร้อยละ	จำนวน	ร้อยละ	จำนวน	ร้อยละ
ทั่วประเทศ	**2,947**	**100.0**	**2,793**	**94.8**	**154**	**5.2**
เขตเทศบาล	2,129	100.0	2,017	94.7	112	5.3
นอกเขตเทศบาล	818	100.0	776	94.9	42	5.1
กรุงเทพมหานคร	**439**	**100.0**	**380**	**86.6**	**59**	**13.4**
ปริมณฑล	**448**	**100.0**	**432**	**96.4**	**16**	**3.6**
เขตเทศบาล	318	100.0	304	95.6	14	4.4
นอกเขตเทศบาล	130	100.0	128	98.5	2	1.5
กลาง	**585**	**100.0**	**543**	**92.8**	**42**	**7.2**
เขตเทศบาล	284	100.0	274	96.5	10	3.5
นอกเขตเทศบาล	301	100.0	269	89.4	32	10.6
เหนือ	**498**	**100.0**	**490**	**98.4**	**8**	**1.6**
เขตเทศบาล	355	100.0	349	98.3	6	1.7
นอกเขตเทศบาล	143	100.0	141	98.6	2	1.4
ตะวันออกเฉียงเหนือ	**793**	**100.0**	**778**	**98.1**	**15**	**1.9**
เขตเทศบาล	588	100.0	573	97.4	15	2.6
นอกเขตเทศบาล	205	100.0	205	100.0	-	-
ใต้	**184**	**100.0**	**170**	**92.4**	**14**	**7.6**
เขตเทศบาล	145	100.0	137	94.5	8	5.5
นอกเขตเทศบาล	39	100.0	33	84.6	6	15.4

2.2 ประเภทของสิ่งก่อสร้าง

2.2.1 สิ่งก่อสร้างที่เป็นอาคารโรงเรือน

ผู้ได้รับอนุญาตให้ก่อสร้างอาคารโรงเรือน (ก่อสร้างใหม่ และต่อเติมหรือดัดแปลง) ทั่วประเทศ มีจำนวนทั้งสิ้น 147,848 ราย โดยเป็นการก่อสร้างอาคารเพื่ออยู่อาศัยมากที่สุดจำนวน 135,994 ราย (ร้อยละ 92.0) ที่เป็นการก่อสร้างอาคารเพื่อการพาณิชย์ มีจำนวน 6,468 ราย (ร้อยละ 4.4) เป็นการก่อสร้างอาคารเพื่อการอุตสาหกรรมและโรงงานจำนวน 2,035 ราย (ร้อยละ 1.4) ที่เหลือเป็นการก่อสร้างอาคารสำนักงานอาคารเพื่อการบำบัดน้ำเสียของเสีย โรงไฟฟ้าอาคารระบบประปาและโรงกรองน้ำ และอาคารโรงเรือนที่ใช้เพื่อการศึกษา การสาธารณสุข การขนส่ง การเกษตร โรงแรม เพื่อการบันเทิง และเพื่อประโยชน์อื่น ๆ เช่น อาคารจอดรถยนต์ อาคารเอนกประสงค์ สนามกีฬาในร่ม ฯลฯ ประมาณ 3,351 ราย หรือร้อยละ 2.2

หากพิจารณาในแต่ละภาค พบว่า ทุกภาคมีการก่อสร้างอาคารเพื่ออยู่อาศัยในสัดส่วนสูงที่สุด ประมาณร้อยละ 87.5 – 94.8 รองลงมาเป็นการก่อสร้างอาคารเพื่อการพาณิชย์ และอาคารสำนักงาน ประมาณร้อยละ 2.9 – 10.0 สำหรับการก่อสร้างอาคารชนิดอื่น ๆ มีสัดส่วนเพียงเล็กน้อย (ตาราง ง)

ตาราง ง จำนวนและร้อยละของผู้ที่ได้รับอนุญาตให้ก่อสร้างอาคารโรงเรือน จำแนกตามชนิดของอาคาร และภาค

ชนิดของอาคาร	ทั่วราชอาณาจักร		กรุงเทพมหานคร		ปริมณฑล		กลาง		เหนือ		ตะวันออกเฉียงเหนือ		ใต้	
	จำนวน	ร้อยละ	จำนวน	ร้อยละ	จำนวน	ร้อยละ	จำนวน	ร้อยละ	จำนวน	ร้อยละ	จำนวน	ร้อยละ	จำนวน	ร้อยละ
รวม	**147,848**	**100.00**	**14,162**	**100.00**	**20,905**	**100.00**	**29,710**	**100.00**	**20,754**	**100.00**	**40,214**	**100.00**	**22,103**	**100.00**
เพื่ออยู่อาศัย	135,994	91.98	12,482	88.14	18,283	87.46	27,035	91.00	19,157	92.31	38,137	94.84	20,900	94.56
เพื่อการพาณิชย์	6,468	4.38	1,310	9.25	1,012	4.84	1,346	4.53	861	4.15	1,325	3.29	614	2.78
อาคารสำนักงาน	445	0.30	101	0.71	189	0.90	60	0.20	39	0.19	29	0.07	27	0.12
โรงแรม	461	0.31	25	0.18	15	0.07	96	0.32	50	0.24	108	0.27	167	0.75
เพื่อการอุตสาหกรรมและโรงงาน	2,035	1.38	23	0.16	917	4.39	658	2.22	195	0.94	150	0.37	92	0.42
เพื่อการบำบัดน้ำเสียของเสีย	70	0.05	2	0.01	29	0.14	13	0.04	11	0.05	11	0.03	4	0.02
โรงไฟฟ้า	21	0.01	1	0.01	1	0.01	4	0.01	2	0.01	10	0.02	3	0.01
อาคารระบบประปาและโรงกรองน้ำ	21	0.01	-	-	4	0.02	4	0.01	5	0.02	7	0.02	1	-
เพื่อการศึกษา	246	0.17	54	0.38	30	0.14	36	0.12	46	0.22	45	0.11	35	0.16
เพื่อการสาธารณสุข	31	0.02	5	0.03	3	0.02	6	0.02	9	0.04	6	0.01	2	0.01
เพื่อการขนส่ง	13	0.01	1	0.01	5	0.02	2	0.01	3	0.01	-	-	2	0.01
เพื่อการเกษตร	257	0.17	1	0.01	13	0.06	71	0.24	54	0.26	83	0.21	35	0.16
เพื่อการบันเทิง	34	0.02	-	-	9	0.04	10	0.03	2	0.01	7	0.02	6	0.03
เพื่อประโยชน์อื่น ๆ	1,519	1.03	156	1.10	332	1.59	343	1.16	275	1.33	216	0.54	197	0.89
เพื่อการพาณิชย์อื่น ๆ	233	0.16	1	0.01	63	0.30	26	0.09	45	0.22	80	0.20	18	0.08

หมายเหตุ : - ไม่มีข้อมูล หรือข้อมูลมีค่าเป็น 0 หรือมีข้อมูลจำนวนเล็กน้อย

2.2.2 สิ่งก่อสร้างที่มิใช่อาคารโรงเรือน

ผู้ได้รับอนุญาตให้ก่อสร้างสิ่งก่อสร้างที่มิใช่อาคารโรงเรือนมีจำนวนทั้งสิ้น 21,747 ราย เป็นผู้ได้รับอนุญาตให้ก่อสร้างท่อ/ทางระบายน้ำมากที่สุด คือ 14,293 ราย (ร้อยละ 65.7) เป็นการก่อสร้างรั้ว/กำแพง จำนวน 3,368 ราย (ร้อยละ 15.5) เป็นการก่อสร้างลานจอดรถ 1,773 ราย (ร้อยละ 8.2) และเป็นการก่อสร้างป้ายโฆษณามีจำนวน 494 ราย (ร้อยละ 2.3) สำหรับการก่อสร้างสิ่งก่อสร้างชนิดอื่นมีจำนวนไม่มากนัก โดยแต่ละชนิดมีสัดส่วนต่ำกว่าร้อยละ 2.0 ของผู้ได้รับอนุญาตให้ก่อสร้างสิ่งก่อสร้างที่มิใช่อาคารโรงเรือนทั้งสิ้น

ในเกือบทุกภาค ส่วนใหญ่มีผู้ได้รับอนุญาตให้ก่อสร้างท่อ/ทางระบายน้ำมากกว่าสิ่งก่อสร้างชนิดอื่น โดยเฉพาะกรุงเทพมหานครและปริมณฑล ซึ่งมีสัดส่วนสูงถึงร้อยละ 85.3 และร้อยละ 70.6 ตามลำดับ (ตาราง จ)

ตาราง จ จำนวนและร้อยละของผู้ที่ได้รับอนุญาตให้ก่อสร้างสิ่งก่อสร้างที่มิใช่อาคารโรงเรือน จำแนกตามชนิดของสิ่งก่อสร้าง และภาค

ชนิดของสิ่งก่อสร้าง	ทั่วราชอาณาจักร		กรุงเทพมหานคร		ปริมณฑล		กลาง		เหนือ		ตะวันออกเฉียงเหนือ		ใต้	
	จำนวน	ร้อยละ	จำนวน	ร้อยละ	จำนวน	ร้อยละ	จำนวน	ร้อยละ	จำนวน	ร้อยละ	จำนวน	ร้อยละ	จำนวน	ร้อยละ
รวมทั้งสิ้น	**21,747**	**100.00**	**5,611**	**100.00**	**4,123**	**100.00**	**4,207**	**100.00**	**2,146**	**100.00**	**4,702**	**100.00**	**958**	**100.00**
รวม (เมตร)	**18,490**	**85.03**	**5,292**	**94.31**	**3,395**	**82.34**	**3,346**	**79.53**	**1,761**	**82.06**	**3,983**	**84.71**	**713**	**74.43**
รั้ว/กำแพง	3,368	15.49	234	4.17	314	7.61	757	17.99	781	36.39	1,185	25.21	97	10.13
ถนน / ทางรถไฟ	404	1.86	156	2.78	25	0.61	133	3.16	25	1.17	23	0.49	42	4.38
สะพาน	188	0.86	67	1.19	67	1.62	14	0.33	28	1.31	2	0.04	10	1.04
เขื่อน/คันดิน	160	0.74	46	0.82	51	1.24	10	0.24	40	1.86	2	0.04	11	1.15
ท่อ/ทางระบายน้ำ	14,293	65.72	4,787	85.31	2,912	70.63	2,418	57.48	872	40.63	2,769	58.89	535	55.85
อื่น ๆ	77	0.35	2	0.04	26	0.63	14	0.33	15	0.70	2	0.04	18	1.88
รวม (ตารางเมตร)	**3,257**	**14.98**	**319**	**5.69**	**728**	**17.66**	**861**	**20.47**	**385**	**17.94**	**719**	**15.29**	**245**	**25.57**
สระว่ายน้ำ	173	0.80	35	0.62	15	0.36	43	1.02	14	0.65	7	0.15	59	6.16
ปั๊มน้ำมัน	228	1.05	21	0.38	33	0.80	58	1.38	38	1.77	45	0.96	33	3.44
ท่าเรือ	8	0.04	-	-	5	0.12	1	0.02	-	-	1	0.02	1	0.10
สนามกีฬา	64	0.29	31	0.55	15	0.36	5	0.12	3	0.14	2	0.04	8	0.84
ลานจอดรถ	1,773	8.15	74	1.32	397	9.63	521	12.39	198	9.23	535	11.38	48	5.01
ป้ายโฆษณา	494	2.27	99	1.77	114	2.77	88	2.09	80	3.73	69	1.47	44	4.59
อื่น ๆ	517	2.38	59	1.05	149	3.62	145	3.45	52	2.42	60	1.27	52	5.43

หมายเหตุ : - ไม่มีข้อมูล หรือข้อมูลมีค่าเป็น 0 หรือมีข้อมูลจำนวนเล็กน้อย

2.3 จำนวนอาคารและพื้นที่ของสิ่งก่อสร้าง

2.3.1 สิ่งก่อสร้างที่เป็นอาคารโรงเรือน

อาคารโรงเรือนที่ได้รับอนุญาตให้ก่อสร้างใหม่ทั่วประเทศมีจำนวนทั้งสิ้น 227,430 หลัง คิดเป็นพื้นที่ของสิ่งก่อสร้างรวม 58.1 ล้านตารางเมตร โดยปริมณฑลมีจำนวนอาคารโรงเรือนที่ได้รับอนุญาตให้ก่อสร้างใหม่มากกว่าภาคอื่น ๆ คือ 47,499 หลัง รองลงมาคือ ภาคกลางมีจำนวน 45,025 หลัง ส่วนภาคเหนือมีจำนวนอาคารโรงเรือนที่ได้รับอนุญาตให้ก่อสร้างใหม่น้อยที่สุด จำนวน 23,047 หลัง

เมื่อพิจารณาพื้นที่ของสิ่งก่อสร้างใหม่ พบว่า กรุงเทพมหานครมีพื้นที่ของสิ่งก่อสร้างมากที่สุด ประมาณ 13.9 ล้านตารางเมตร รองลงมา คือ ปริมณฑลมีประมาณ 12.0 ล้านตารางเมตร ส่วนภาคเหนือมีพื้นที่ของสิ่งก่อสร้างใหม่น้อยที่สุด ประมาณ 5.0 ล้านตารางเมตร

สำหรับอาคารโรงเรือนที่ได้รับอนุญาตให้ต่อเติมหรือดัดแปลงมีจำนวนทั้งสิ้น 3,618 หลัง คิดเป็นพื้นที่รวม 2.6 ล้านตารางเมตร โดยปริมณฑล มีจำนวนอาคารที่ได้รับอนุญาตให้ต่อเติมหรือดัดแปลงมากกว่าภาคอื่น ๆ คือ 986 หลัง ในขณะที่ภาคใต้มีจำนวนน้อยที่สุดคือ 192 หลัง ส่วนพื้นที่ของการต่อเติมหรือดัดแปลง พบว่า พื้นที่กว่าครึ่ง (1.8 ล้านตารางเมตร หรือร้อยละ 68.4) เป็นพื้นที่การก่อสร้างในกรุงเทพมหานคร (ตาราง ฉ)

ตาราง ฉ จำนวนอาคารและพื้นที่ของสิ่งก่อสร้างอาคารโรงเรือน จำแนกตามลักษณะของการก่อสร้าง เขตการปกครอง และภาค

ภาค และเขตการปกครอง	ก่อสร้างใหม่		ต่อเติมหรือดัดแปลง	
	จำนวนอาคาร (หลัง)	พื้นที่ของสิ่งก่อสร้าง (ตร.ม.)	จำนวนอาคาร (หลัง)	พื้นที่ของสิ่งก่อสร้าง (ตร.ม.)
ทั่วประเทศ	**227,430**	**58,127,939**	**3,618**	**2,638,160**
เขตเทศบาล	142,532	40,218,834	2,807	2,485,990
นอกเขตเทศบาล	84,898	17,909,105	811	152,170
กรุงเทพมหานคร	**29,569**	**13,902,744**	**520**	**1,804,964**
ปริมณฑล	**47,499**	**11,992,209**	**986**	**288,828**
เขตเทศบาล	16,831	4,841,021	842	226,234
นอกเขตเทศบาล	30,668	7,151,188	144	62,594
กลาง	**45,025**	**11,580,911**	**589**	**192,900**
เขตเทศบาล	30,706	7,396,349	313	155,959
นอกเขตเทศบาล	14,319	4,184,562	276	36,941
เหนือ	**23,047**	**4,955,660**	**516**	**105,329**
เขตเทศบาล	16,429	3,762,987	372	96,313
นอกเขตเทศบาล	6,618	1,192,673	144	9,016
ตะวันออกเฉียงเหนือ	**44,715**	**8,136,039**	**815**	**159,153**
เขตเทศบาล	25,005	5,138,612	609	129,298
นอกเขตเทศบาล	19,710	2,997,427	206	29,855
ใต้	**37,575**	**7,560,376**	**192**	**86,986**
เขตเทศบาล	23,992	5,177,121	151	73,222
นอกเขตเทศบาล	13,583	3,383,255	41	13,764

แผนภูมิ ซ จำนวนสิ่งก่อสร้างประเภทอาคารโรงเรือนที่ได้รับอนุญาตให้ก่อสร้าง พ.ศ. 2552 และ 2553 เป็นรายภาค

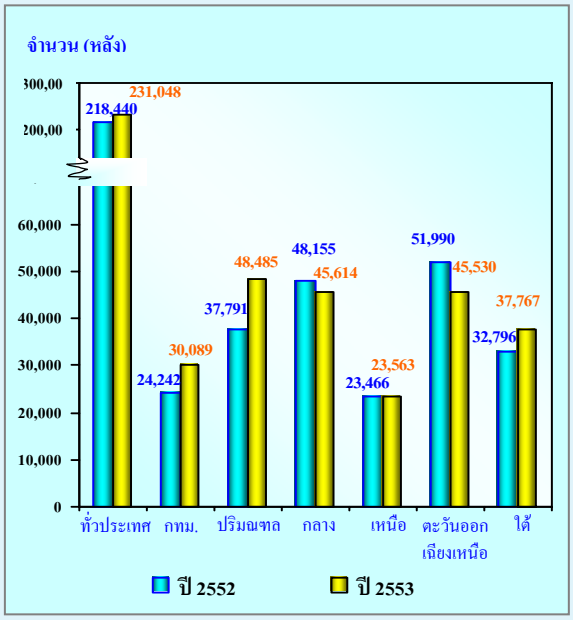

แผนภูมิ ฌ พื้นที่ของสิ่งก่อสร้างประเภทอาคารโรงเรือนที่ได้รับอนุญาตให้ก่อสร้าง พ.ศ. 2552 และ 2553 เป็นรายภาค

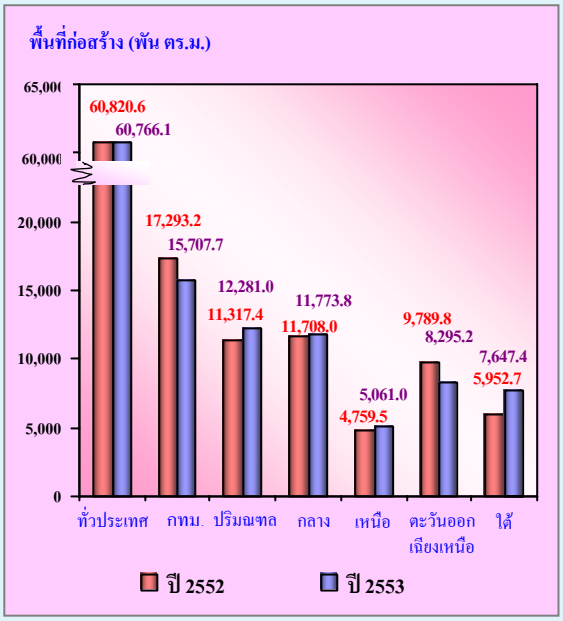

เมื่อเปรียบเทียบกับปีที่ผ่านมา พบว่า ในภาพรวม จำนวนสิ่งก่อสร้างในปี 2553 เพิ่มขึ้นร้อยละ 5.8 โดยเพิ่มขึ้นจาก 218,440 หลัง ในปี 2552 เป็น 231,048 หลัง ในปี 2553 เมื่อพิจารณาเป็นรายภาค พบว่า เกือบทุกภาคมีจำนวนสิ่งก่อสร้างเพิ่มขึ้น โดยเฉพาะปริมณฑลมีจำนวนสิ่งก่อสร้างเพิ่มขึ้นมากที่สุดคิดเป็นร้อยละ 28.3 โดยเพิ่มขึ้นจาก 37,791 หลัง ในปี 2552 เป็น 48,485 หลัง ในปี 2553 สำหรับภาคตะวันออกเฉียงเหนือและภาคกลาง มีจำนวนสิ่งก่อสร้างลดลงประมาณร้อยละ 12.4 และร้อยละ 5.3 ตามลำดับ (แผนภูมิ ซ)

ด้านพื้นที่ของสิ่งก่อสร้างอาคารโรงเรือน พบว่า ในปี 2553 ทั่วประเทศมีพื้นที่ของสิ่งก่อสร้างลดลงจากปี 2552 ประมาณร้อยละ 0.1 (จาก 60.82 ล้านตารางเมตร ในปี 2552 ลดลงเป็น 60.77 ล้านตารางเมตร ในปี 2553) เมื่อพิจารณาตามภาค พบว่าภาคตะวันออกเฉียงเหนือ มีจำนวนพื้นที่ของสิ่งก่อสร้างลดลงจากปีก่อนมากที่สุดร้อยละ 15.3 ส่วนภาคใต้มีจำนวนพื้นที่ของสิ่งก่อสร้างเพิ่มขึ้นจากปีก่อนร้อยละ 28.5 (จาก 5,952.7 พันตารางเมตร ในปี 2552 เพิ่มขึ้นเป็น 7,647.4 พันตารางเมตร ในปี 2552) (แผนภูมิ ฌ)

หากพิจารณาตามประเภทของสิ่งก่อสร้าง พบว่า พื้นที่ของสิ่งก่อสร้างที่ได้รับอนุญาตให้ก่อสร้างใหม่ส่วนใหญ่ (ร้อยละ 70.2) เป็นการก่อสร้างอาคารโรงเรือนเพื่ออยู่อาศัย ซึ่งมีพื้นที่ 40.8 ล้านตารางเมตร ส่วนการก่อสร้างอาคารเพื่อการพาณิชย์ (รวมภัตตาคาร) มีพื้นที่ 5.8 ล้านตารางเมตร (ร้อยละ 10.0) เพื่อการอุตสาหกรรมและโรงงานมีพื้นที่ 5.7 ล้านตารางเมตร (ร้อยละ 9.8) พื้นที่ของสิ่งก่อสร้างที่เป็นโรงแรม มีพื้นที่ 1.9 ล้านตารางเมตร (ร้อยละ 3.3) การก่อสร้างอาคารสำนักงานมีพื้นที่ 1.2 ล้านตารางเมตร (ร้อยละ 2.1) นอกเหนือจากนั้นเป็นการก่อสร้างอาคารเพื่อการศึกษา เพื่อการเกษตร และอื่น ๆ จำนวน 2.7 ล้านตารางเมตร (ร้อยละ 4.7)

สำหรับการต่อเติมหรือดัดแปลงอาคารทั่วประเทศมีพื้นที่ของสิ่งก่อสร้างที่ได้รับอนุญาต จำนวน 2.6 ล้านตารางเมตร เป็นการก่อสร้างอาคารเพื่ออยู่อาศัยมีพื้นที่ 1.0 ล้านตารางเมตร (ร้อยละ 39.7) อาคารเพื่อการพาณิชย์ (รวมภัตตาคาร) มีพื้นที่ 0.8 ล้านตารางเมตร (ร้อยละ 29.3) (ตาราง ช)

ตาราง ช จำนวนอาคารและพื้นที่ของสิ่งก่อสร้างอาคารโรงเรือน จำแนกตามลักษณะของการก่อสร้าง และชนิดของอาคาร ทั่วประเทศ

ชนิดของอาคาร	ก่อสร้างใหม่		ต่อเติมหรือดัดแปลง	
	จำนวนอาคาร (หลัง)	พื้นที่ของสิ่งก่อสร้าง (ตร.ม.)	จำนวนอาคาร (หลัง)	พื้นที่ของสิ่งก่อสร้าง (ตร.ม.)
รวม	**227,430**	**58,127,939**	**3,618**	**2,638,160**
เพื่ออยู่อาศัย	208,274	40,833,097	3,021	1,047,953
เพื่อการพาณิชย์	10,937	5,800,743	294	773,645
อาคารสำนักงาน	431	1,196,689	48	378,768
โรงแรม	2,117	1,912,276	54	203,857
เพื่อการอุตสาหกรรมและโรงงาน	2,664	5,672,968	92	110,155
เพื่อการบำบัดน้ำเสีย,ของเสีย	93	99,147	2	3,998
โรงไฟฟ้า	20	83,071	1	236
อาคารระบบประปาและโรงกรองน้ำ	21	15,874	-	-
เพื่อการศึกษา	275	448,101	26	43,285
เพื่อการสาธารณสุข	19	59,060	14	42,623
เพื่อการขนส่ง	20	32,022	-	-
เพื่อการเกษตร	354	670,183	2	3,383
เพื่อการบันเทิง	35	27,189	4	5,275
เพื่อประโยชน์อื่น ๆ	1,722	938,253	54	23,290
เพื่อการพาณิชย์อื่น ๆ	448	339,266	6	1,692

2.3.2 สิ่งก่อสร้างที่มิใช่อาคารโรงเรือน

ในปี 2553 มีการอนุญาตให้ก่อสร้างสิ่งก่อสร้างที่มิใช่อาคารโรงเรือนประเภท รั้ว/กำแพง ถนน สะพาน เขื่อน/คันดิน ท่อ/ทางระบายน้ำ ฯลฯ ที่เป็นการก่อสร้างใหม่จำนวนทั้งสิ้น 22,624 แห่ง คิดเป็นความยาว 2.2 ล้านเมตร เป็นการก่อสร้างในภาคตะวันออกเฉียงเหนือมากที่สุดจำนวน 5,770 แห่ง คิดเป็นความยาว 305,677 เมตร ส่วนกรุงเทพมหานครมีการก่อสร้าง 5,645 แห่ง แต่มีความยาวมากที่สุด 720,927 เมตร ในขณะที่ภาคใต้มีการอนุญาตให้ก่อสร้างสิ่งก่อสร้างใหม่ที่มิใช่อาคารโรงเรือนน้อยที่สุด คือมีจำนวน 988 แห่ง และมีความยาวน้อยที่สุด 113,088 เมตร สำหรับการอนุญาตให้ต่อเติมหรือดัดแปลงนั้น พบว่าทั่วประเทศมีจำนวนทั้งสิ้น 79 แห่ง คิดเป็นความยาว 42,702 เมตร (ตาราง ซ)

ตาราง ซ จำนวนและความยาวของสิ่งก่อสร้างที่มิใช่อาคารโรงเรือน [1/] จำแนกตามลักษณะของการก่อสร้าง เขตการปกครอง และภาค

ภาค และเขตการปกครอง	ก่อสร้างใหม่		ต่อเติมหรือดัดแปลง	
	จำนวนสิ่งก่อสร้าง (แห่ง)	ความยาว (เมตร)	จำนวนสิ่งก่อสร้าง (แห่ง)	ความยาว (เมตร)
ทั่วประเทศ	**22,624**	**2,154,266**	**79**	**42,702**
เขตเทศบาล	19,008	1,731,618	73	34,459
นอกเขตเทศบาล	3,616	422,648	6	8,243
กรุงเทพมหานคร	**5,645**	**720,927**	**50**	**3,556**
ปริมณฑล	**4,841**	**433,744**	**9**	**24,,829**
เขตเทศบาล	2,434	188,243	9	24,829
นอกเขตเทศบาล	2,407	245,501	-	-
กลาง	**3,613**	**435,985**	**5**	**5,882**
เขตเทศบาล	3,178	358,070	4	5,275
นอกเขตเทศบาล	435	77,915	1	607
เหนือ	**1,767**	**144,845**	**5**	**706**
เขตเทศบาล	1,527	120,440	4	653
นอกเขตเทศบาล	240	24,405	1	53
ตะวันออกเฉียงเหนือ	**5,770**	**305,677**	**6**	**146**
เขตเทศบาล	5,382	262,703	6	146
นอกเขตเทศบาล	388	42,974	-	-
ภาคใต้	**988**	**113,088**	**4**	**7,583**
เขตเทศบาล	842	81,235	-	-
นอกเขตเทศบาล	146	31,853	4	7,583

หมายเหตุ : [1/] ได้แก่ รั้ว/กำแพง ถนน สะพาน เขื่อน/คันดิน ท่อ/ทางระบายน้ำ ฯลฯ

การก่อสร้างสิ่งก่อสร้างที่มิใช่อาคารโรงเรือนประเภท สระว่ายน้ำ ปั๊มน้ำมัน ท่าเรือ สนามกีฬา ฯลฯ นั้น มีการก่อสร้างใหม่จำนวนทั้งสิ้น 4,379 แห่ง คิดเป็นพื้นที่ 1.7 ล้านตารางเมตร เมื่อพิจารณาตามภาค พบว่าปริมณฑลมีจำนวนสิ่งก่อสร้างใหม่มากที่สุดคือ 1,385 แห่ง และมีพื้นที่ของสิ่งก่อสร้างใหม่ 525,806 ตารางเมตร ส่วนภาคใต้มีจำนวนสิ่งก่อสร้างใหม่น้อยที่สุด คือ 274 แห่ง และมีพื้นที่ของสิ่งก่อสร้าง 135,441 ตารางเมตร

สำหรับการอนุญาตให้ต่อเติมหรือดัดแปลงสิ่งก่อสร้างที่มิใช่อาคารโรงเรือน พบว่ามีทั้งสิ้นเพียง 80 แห่ง คิดเป็นพื้นที่ 28,416 ตารางเมตร (ตาราง ฌ)

ตาราง ฌ จำนวนและพื้นที่ของสิ่งก่อสร้างที่มิใช่อาคารโรงเรือน [2/] จำแนกตามลักษณะของการก่อสร้าง เขตการปกครอง และภาค

ภาค และเขตการปกครอง	ก่อสร้างใหม่		ต่อเติมหรือดัดแปลง	
	จำนวนสิ่งก่อสร้าง (แห่ง)	พื้นที่ของสิ่งก่อสร้าง (ตารางเมตร)	จำนวนสิ่งก่อสร้าง (แห่ง)	พื้นที่ของสิ่งก่อสร้าง (ตารางเมตร)
ทั่วประเทศ	**4,379**	**1,731,889**	**80**	**28,416**
เขตเทศบาล	2,829	1,053,190	44	23,256
นอกเขตเทศบาล	1,550	678,699	36	5,160
กรุงเทพมหานคร	**334**	**347,661**	**9**	**11,436**
ปริมณฑล	**1,385**	**525,806**	**7**	**1,437**
เขตเทศบาล	395	167,259	5	1,154
นอกเขตเทศบาล	990	358,547	2	283
กลาง	**962**	**417,906**	**37**	**5,193**
เขตเทศบาล	686	207,353	6	1,436
นอกเขตเทศบาล	276	210,553	31	3,757
เหนือ	**414**	**154,642**	**3**	**586**
เขตเทศบาล	346	127,560	2	226
นอกเขตเทศบาล	68	27,082	1	360
ตะวันออกเฉียงเหนือ	**1,010**	**150,433**	**14**	**3,825**
เขตเทศบาล	949	119,598	14	3,825
นอกเขตเทศบาล	61	30,835	-	-
ภาคใต้	**274**	**135,441**	**10**	**5,939**
เขตเทศบาล	119	83,759	8	5,179
นอกเขตเทศบาล	155	51,682	2	760

หมายเหตุ : [2/] ได้แก่ สระว่ายน้ำ ปั๊มน้ำมัน ท่าเรือ สนามกีฬา ลานจอดรถ ป้ายโฆษณา ฯลฯ

หากพิจารณาสิ่งก่อสร้างที่มิใช่อาคารโรงเรือนที่คิดเป็นความยาวประเภทรั้ว/กำแพง ถนน สะพาน เขื่อน/คันดิน ท่อ/ทางระบายน้ำ ฯลฯ ทั่วประเทศ ที่ได้รับอนุญาตให้ก่อสร้างใหม่ ต่อเติมหรือดัดแปลงจำนวนทั้งสิ้น 22,703 แห่ง คิดเป็นความยาวรวม 2.2 ล้านเมตรส่วนใหญ่เป็นการก่อสร้างท่อ/ทางระบายน้ำ ความยาวรวม 1.1 ล้านเมตร (ร้อยละ 51.3) เป็นการก่อสร้างถนนยาว 542,539 เมตร (ร้อยละ 24.7) รั้ว/กำแพง 426,242 เมตร (ร้อยละ 19.4) ส่วนการก่อสร้างอื่น ๆ เช่น การก่อสร้างสะพาน เขื่อน/คันดิน เป็นต้น คิดเป็นความยาวรวม 102,277 เมตร (ร้อยละ 4.6) (ตาราง ญ)

ตาราง ญ จำนวนและความยาวของสิ่งก่อสร้างที่มิใช่อาคารโรงเรือน จำแนกตามลักษณะของการก่อสร้างและชนิดของสิ่งก่อสร้าง ทั่วประเทศ

ชนิดของสิ่งก่อสร้าง	รวม		ก่อสร้างใหม่		ต่อเติมหรือดัดแปลง	
	จำนวนสิ่งก่อสร้าง (แห่ง)	ความยาว (เมตร)	จำนวนสิ่งก่อสร้าง (แห่ง)	ความยาว (เมตร)	จำนวนสิ่งก่อสร้าง (แห่ง)	ความยาว (เมตร)
รวม	**22,703**	**2,196,968**	**22,624**	**2,154,266**	**79**	**42,702**
รั้ว/กำแพง	4,969	426,242	4,963	424,483	6	1,759
ถนน	522	542,539	518	519,097	4	23,442
สะพาน	197	22,677	195	22,028	2	649
เขื่อน/คันดิน	173	59,506	172	59,448	1	58
ท่อ/ทางระบายน้ำ	16,751	1,125,910	16,685	1,109,116	66	16,794
อื่น ๆ	91	20,094	91	20,094	-	-

เมื่อเปรียบเทียบการก่อสร้างสิ่งก่อสร้างใหม่ที่มิใช่อาคารโรงเรือนประเภทรั้ว/กำแพง ถนน สะพาน เขื่อน/คันดิน ท่อ/ทางระบายน้ำ ฯลฯ ในปี 2553 กับปี 2552 พบว่ามีจำนวนสิ่งก่อสร้างที่ได้รับอนุญาตให้ก่อสร้างใหม่ ทั่วประเทศเพิ่มขึ้นร้อยละ 23.5 และความยาวของสิ่งก่อสร้างเพิ่มขึ้นร้อยละ 30.5 เมื่อพิจารณาตามภาค พบว่า ภาคตะวันออกเฉียงเหนือมีจำนวนสิ่งก่อสร้างใหม่ เพิ่มขึ้นมากที่สุดถึงร้อยละ 39.3 รองลงมาคือปริมณฑลมีจำนวนสิ่งก่อสร้างเพิ่มขึ้นร้อยละ 33.3 ส่วนความยาวของสิ่งก่อสร้างภาคใต้เพิ่มขึ้นมากที่สุดร้อยละ 50.7 รองลงมาคือภาคตะวันออกเฉียงเหนือมีความยาวของสิ่งก่อสร้างเพิ่มขึ้นร้อยละ 40.2 สำหรับกรุงเทพมหานคร พบว่า มีจำนวนสิ่งก่อสร้างใหม่และความยาวของสิ่งก่อสร้างเพิ่มขึ้นร้อยละ 3.8 และร้อยละ 35.4 ตามลำดับ (แผนภูมิ ญ)

แผนภูมิ ญ ร้อยละการเปลี่ยนแปลงของจำนวนและความยาวสิ่งก่อสร้างใหม่ ที่มิใช่อาคารโรงเรือนปี 2553 เปรียบเทียบกับปี 2552 จำแนกตามภาค

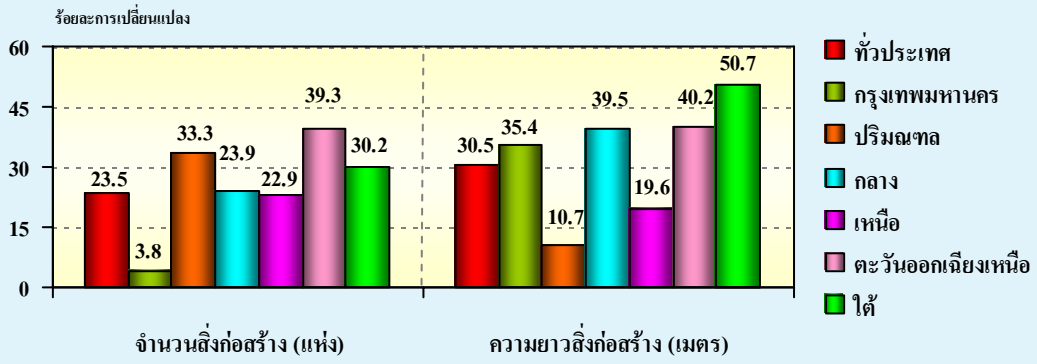

สำหรับสิ่งก่อสร้างประเภทสระว่ายน้ำ ปั๊มน้ำมัน ท่าเรือ สนามกีฬา ลานจอดรถ ป้ายโฆษณา ฯลฯ นั้น พบว่าในปี 2553 มีจำนวนสิ่งก่อสร้างที่ได้รับอนุญาตให้ก่อสร้างใหม่ ต่อเติมหรือดัดแปลงทั่วประเทศ ได้รับอนุญาตให้ก่อสร้างจำนวนทั้งสิ้น 4,459 แห่ง คิดเป็นพื้นที่ 1.8 ล้านตารางเมตร ส่วนใหญ่เป็นการก่อสร้างลานจอดรถคิดเป็นพื้นที่ 846,117 ตารางเมตร (ร้อยละ 48.1)รองลงมาเป็นปั๊มน้ำมัน 185,605 ตารางเมตร (ร้อยละ 10.5) สนามกีฬา 163,841 ตารางเมตร (ร้อยละ 9.3) ป้ายโฆษณา 92,435 ตารางเมตร (ร้อยละ 5.3) สระว่ายน้ำ 75,277 ตารางเมตร (ร้อยละ 4.3) ส่วนการก่อสร้างอื่น ๆ เช่น การก่อสร้างท่าเรือ ลานตากข้าว การก่อสร้างพื้นที่ตั้งเสาสัญญาณโทรศัพท์เคลื่อนที่ เป็นต้น คิดเป็นพื้นที่ของสิ่งก่อสร้างรวม 397,030 ตารางเมตร (ร้อยละ 22.5) (ตาราง ฎ)

ตาราง ฎ จำนวนและพื้นที่ของสิ่งก่อสร้างที่มิใช่อาคารโรงเรือน จำแนกตามลักษณะของการก่อสร้าง และชนิดของสิ่งก่อสร้าง ทั่วประเทศ

ชนิดของสิ่งก่อสร้าง	รวม		ก่อสร้างใหม่		ต่อเติมหรือดัดแปลง	
	จำนวนสิ่งก่อสร้าง (แห่ง)	พื้นที่ของสิ่งก่อสร้าง (ตารางเมตร)	จำนวนสิ่งก่อสร้าง (แห่ง)	พื้นที่ของสิ่งก่อสร้าง (ตารางเมตร)	จำนวนสิ่งก่อสร้าง (แห่ง)	พื้นที่ของสิ่งก่อสร้าง (ตารางเมตร)
รวม	**4,459**	**1,760,305**	**4,379**	**1,731,889**	**80**	**28,416**
สระว่ายน้ำ	205	75,277	204	74,979	1	298
ปั๊มน้ำมัน	258	185,605	234	177,467	24	8,138
ท่าเรือ	8	12,219	8	12,219	-	-
สนามกีฬา	69	163,841	67	157,055	2	6,786
ลานจอดรถ	2,812	846,117	2,798	837,217	14	8,900
ป้ายโฆษณา	533	92,435	528	92,162	5	273
อื่นๆ	574	384,811	540	380,790	34	4,021

เมื่อเปรียบเทียบการก่อสร้างสิ่งก่อสร้างใหม่กับปี 2552 ทั่วประเทศ พบว่ามีจำนวนสิ่งก่อสร้างเพิ่มขึ้นร้อยละ 24.8 แต่มีพื้นที่ของสิ่งก่อสร้างลดลงร้อยละ 9.0 เมื่อพิจารณาตามภาค พบว่า ภาคตะวันออกเฉียงเหนือได้รับอนุญาตให้ก่อสร้างสิ่งก่อสร้างใหม่เพิ่มขึ้นมากที่สุดร้อยละ 99.6 แต่พื้นที่ของสิ่งก่อสร้างลดลงร้อยละ 54.7 กรุงเทพมหานครได้รับอนุญาตให้ก่อสร้างสิ่งก่อสร้างใหม่เพิ่มขึ้นร้อยละ 2.1 แต่พื้นที่ของสิ่งก่อสร้างลดลงร้อยละ 34.5 (แผนภูมิ ฎ)

แผนภูมิ ฎ ร้อยละการเปลี่ยนแปลงของจำนวนและพื้นที่ของสิ่งก่อสร้างใหม่ ที่มิใช่อาคารโรงเรือนปี 2553 เปรียบเทียบกับปี 2552 จำแนกตามภาค

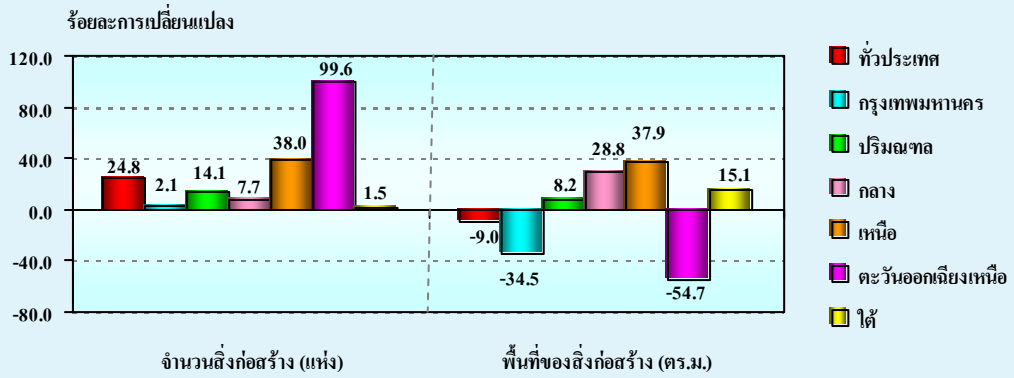

ตารางสถิติ

ทั่วราชอาณาจักร

สารบัญตารางสถิติ

ตาราง 1 จำนวนผู้ที่ได้รับอนุญาตให้ก่อสร้าง จำนวนสิ่งก่อสร้างและพื้นที่ก่อสร้างอาคาร โรงเรือน จำแนกตามเขตการปกครอง และภาค

ตาราง 1.1 จำนวนผู้ที่ได้รับอนุญาตให้ก่อสร้าง จำนวนสิ่งก่อสร้างและพื้นที่ก่อสร้างอาคาร โรงเรือน จำแนกตามชนิดของอาคาร และเขตการปกครอง ทั่วราชอาณาจักร

ตาราง 2 จำนวนผู้ที่ได้รับอนุญาตให้ก่อสร้าง จำนวนสิ่งก่อสร้างและพื้นที่ก่อสร้างของสิ่งก่อสร้างที่มิใช่อาคาร โรงเรือน จำแนกตามเขตการปกครอง และภาค

ตาราง 2.1 จำนวนผู้ที่ได้รับอนุญาตให้ก่อสร้าง จำนวนสิ่งก่อสร้างและพื้นที่ก่อสร้างของสิ่งก่อสร้างที่มิใช่อาคาร โรงเรือน จำแนกตามชนิดของสิ่งก่อสร้าง และเขตการปกครอง ทั่วราชอาณาจักร

ตาราง 1 จำนวนผู้ที่ได้รับอนุญาตให้ก่อสร้าง จำนวนสิ่งก่อสร้างและพื้นที่ก่อสร้างอาคารโรงเรือน จำแนกตามเขตการปกครอง และภาค

TABLE 1 NUMBER OF PERMITS, NUMBER AND AREA OF BUILDING CONSTRUCTION BY AREA AND REGION

ภาค	เขตเทศบาล Municipal Areas						นอกเขตเทศบาล Non-minicipal Areas						Region
	ก่อสร้างใหม่ New Construction			ต่อเติมดัดแปลงAddition,Alteration			ก่อสร้างใหม่ New Construction			ต่อเติมดัดแปลงAddition,Alteration			
	จำนวนที่อนุมัติ Permitted Number		พื้นที่ก่อสร้าง (ตร.ม.)	จำนวนที่อนุมัติ Permitted Number		พื้นที่ก่อสร้าง (ตร.ม.)	จำนวนที่อนุมัติ Permitted Number		พื้นที่ก่อสร้าง (ตร.ม.)	จำนวนที่อนุมัติ Permitted Number		พื้นที่ก่อสร้าง (ตร.ม.)	
	ราย Person	หลัง Unit	Construction Area (sq.m.)	ราย Person	หลัง Unit	Construction Area (Sq.m.)	ราย Person	หลัง Unit	Construction Area (sq.m.)	ราย Person	หลัง Unit	Construction Area (sq.m.)	
ทั่วราชอาณาจักร	**89,202**	**142,532**	**40,218,834**	**2,017**	**2,807**	**2,485,990**	**55,853**	**84,898**	**17,909,105**	**776**	**811**	**152,170**	**Whole Kingdom**
กรุงเทพฯและปริมณฑล	21,534	46,400	18,743,765	684	1,362	2,031,198	12,721	30,668	7,151,188	128	144	62,594	Bangkok and Vicinity
กลาง	3,427	4,741	984,279	72	74	17,253	1,395	2,687	655,572	27	31	15,346	Central
ตะวันออก	10,950	19,142	5,125,291	160	194	129,524	6,346	9,101	3,066,821	149	152	18,014	East
ตะวันตก	4,983	6,823	1,286,779	42	45	9,182	2,066	2,531	462,169	93	93	3,581	West
เหนือ	14,473	16,429	3,762,987	349	372	96,313	5,791	6,618	1,192,673	141	144	9,016	North
ตะวันออกเฉียงเหนือ	21,391	25,005	5,138,612	573	609	129,298	18,045	19,710	2,997,427	205	206	29,855	Northeast
ใต้	12,444	23,992	5,177,121	137	151	73,222	9,489	13,583	2,383,255	33	41	13,764	South

ตาราง 1.1 จำนวนผู้ที่ได้รับอนุญาตให้ก่อสร้าง จำนวนสิ่งก่อสร้างและพื้นที่ก่อสร้างอาคารโรงเรือน จำแนกตามชนิดของอาคาร และเขตการปกครอง ทั่วราชอาณาจักร

TABLE 1.1 NUMBER OF PERMITS, NUMBER AND AREA OF BUILDING CONSTRUCTION BY TYPE OF BUILDING AND AREA : WHOLE KINGDOM

วัตถุประสงค์ / ชนิดของอาคาร	เขตเทศบาล Municipal Areas						นอกเขตเทศบาล Non-minicipal Areas						Objective / Type of Building
	ก่อสร้างใหม่ New Construction			ต่อเติมดัดแปลงAddition,Alteration			ก่อสร้างใหม่ New Construction			ต่อเติมดัดแปลงAddition,Alteration			
	จำนวนที่อนุมัติ Permitted Number		พื้นที่ก่อสร้าง (ตร.ม.)	จำนวนที่อนุมัติ Permitted Number		พื้นที่ก่อสร้าง (ตร.ม.)	จำนวนที่อนุมัติ Permitted Number		พื้นที่ก่อสร้าง (ตร.ม.)	จำนวนที่อนุมัติ Permitted Number		พื้นที่ก่อสร้าง (ตร.ม.)	
	ราย Person	หลัง Unit	Construction Area (sq.m.)	ราย Person	หลัง Unit	Construction Area (Sq.m.)	ราย Person	หลัง Unit	Construction Area (sq.m.)	ราย Person	หลัง Unit	Construction Area (sq.m.)	
รวม	**89,202**	**142,532**	**40,218,834**	**2,017**	**2,807**	**2,485,990**	**55,853**	**84,898**	**17,909,105**	**776**	**811**	**152,170**	**Total**
เพื่ออยู่อาศัย	81,404	129,289	29,514,493	1,601	2,300	987,583	52,295	78,985	11,318,604	694	721	60,370	Residential Building
บ้านเดี่ยว	71,757	91,605	16,345,246	1,348	1,442	182,036	49,877	63,545	8,579,577	651	660	45,057	Detached House
ไม้	3,786	4,079	374,125	56	59	5,457	5,170	5,382	428,096	32	32	2,205	Wood House
คอนกรีต	65,058	84,372	15,492,950	1,170	1,260	161,688	42,159	54,595	7,722,759	583	592	39,223	Concrete House
ครึ่งตึก ครึ่งไม้	2,913	3,154	478,171	122	123	14,891	2,548	3,568	428,722	36	36	3,629	Wood and Brick House
บ้านแฝด	526	3,781	626,920	3	57	6,966	148	1,920	219,887	15	15	642	TwinHouse
บ้านแถว(ทาวน์เฮ้าส์)	3,442	23,346	2,976,940	42	549	49,824	866	9,497	1,011,639	15	25	897	Townhouse
ตึกแถวพักอาศัย	4,103	8,822	2,333,789	54	78	26,932	1,105	3,711	706,662	8	8	6,285	Rowhouse
อาคารชุด	313	388	3,813,767	56	73	457,640	63	65	279,557	2	10	3,824	Condominium
ต่ำกว่า 6 ชั้น พื้นที่น้อยกว่า 2,000 ตร.ม.	66	85	100,712	12	26	9,197	12	14	19,836	2	10	3,824	Lower Than 6 Floors Area less than 2,000 sq.m.
พื้นที่ 2,000-9,999 ตร.ม.	45	46	164,573	2	2	8,172	26	26	120,210	-	-	-	Area 2,000-9,999 sq.m.
สูง 6-16 ชั้น พื้นที่น้อยกว่า 2,000 ตร.ม.	2	2	2,160	12	12	10,940	-	-	-	-	-	-	6-16 Floors Area less than 2,000 sq.m.
พื้นที่ 2,000-9,999 ตร.ม.	136	188	942,888	18	21	104,036	23	23	95,081	-	-	-	Area 2,000-9,999 sq.m.
พื้นที่มากกว่า 10,000 ตร.ม.	16	16	472,699	1	1	10,115	1	1	14,676	-	-	-	Area more than 10,000 sq.m.
สูงกว่า 16 ชั้น พื้นที่ 2,000-9,999 ตร.ม.	6	6	35,044	4	4	1,808	-	-	-	-	-	-	More than 16 floors Area 2,000-9,999 sq.m.
พื้นที่มากกว่า 10,000 ตร.ม.	42	45	2,095,691	7	7	313,372	1	1	29,754	-	-	-	Area more than 10,000 sq.m.
อาคารอยู่อาศัยรวม(แฟลต/อพาร์ทเม้นท์/หอพัก)	1,263	1,347	3,417,831	98	101	264,185	236	247	521,282	3	3	3,665	Residential (Flat/Apartment/Dormitcry)
ต่ำกว่า 6 ชั้น พื้นที่น้อยกว่า 2,000 ตร.ม.	843	881	1,017,204	73	73	60,381	145	153	190,467	2	2	361	Lower Than 6 Floors Area less than 2,000 sq.m.
พื้นที่ 2,000-9,999 ตร.ม.	147	182	635,762	2	5	14,419	56	59	152,995	1	1	3,304	Area 2,000-9,999 sq.m.
พื้นที่มากกว่า 10,000 ตร.ม.	4	4	77,302	-	-	-	-	-	-	-	-	-	Area more than 10,000 sq.m.
สูง 6-16 ชั้น พื้นที่น้อยกว่า 2,000 ตร.ม.	49	49	83,359	4	4	4,164	1	1	1,793	-	-	-	6-16 Floors Area less than 2,000 sq.m.
พื้นที่ 2,000-9,999 ตร.ม.	206	210	828,978	14	14	65,049	33	33	165,596	-	-	-	Area 2,000-9,999 sq.m.
พื้นที่มากกว่า 10,000 ตร.ม.	4	11	161,580	-	-	-	1	1	10,431	-	-	-	Area more than 10,000 sq.m.
สูงกว่า 16 ชั้น พื้นที่ 2,000-9,999 ตร.ม.	-	-	-	1	1	6,890	-	-	-	-	-	-	More than 16 floors Area 2,000-9,999 sq.m.
พื้นที่มากกว่า 10,000 ตร.ม.	10	10	613,646	4	4	113,282	-	-	-	-	-	-	Area more than 10,000 sq.m.
เพื่อการพาณิชย์(ตึกแถว/อาคาร/ภัตตาคาร)	4,917	8,695	4,541,955	204	276	760,608	1,332	2,242	1,258,788	15	18	13,037	Commercial Building (Rowhouse/Building/Restaurants)
สูง 1-3 ชั้น พื้นที่น้อยกว่า 2,000 ตร.ม.	4,350	7,505	2,388,167	162	205	63,156	1,225	2,025	719,400	12	15	5,213	1-3 floors Area less than 2,000 sq.m.
พื้นที่ 2,000-9,999 ตร.ม.	168	191	801,295	10	11	55,808	62	70	311,737	3	3	7,824	Area 2,000-9,999 sq.m.
พื้นที่มากกว่า 10,000 ตร.ม.	8	8	143,184	3	3	49,016	2	2	57,205	-	-	-	Area more than 10,000 sq.m.

ตาราง 1.1 จำนวนผู้ที่ได้รับอนุญาตให้ก่อสร้าง จำนวนสิ่งก่อสร้างและพื้นที่ก่อสร้างอาคารโรงเรือน จำแนกตามชนิดของอาคาร และเขตการปกครอง ทั่วราชอาณาจักร (ต่อ)

TABLE 1.1 NUMBER OF PERMITS, NUMBER AND AREA OF BUILDING CONSTRUCTION BY TYPE OF BUILDING AND AREA : WHOLE KINGDOM (Cont'd)

วัตถุประสงค์ / ชนิดของอาคาร	เขตเทศบาล Municipal Areas						นอกเขตเทศบาล Non-minicipal Areas						Objective / Type of Building
	ก่อสร้างใหม่ New Construction			ต่อเติมดัดแปลงAddition,Alteration			ก่อสร้างใหม่ New Construction			ต่อเติมดัดแปลงAddition,Alteration			
	จำนวนที่อนุมัติ Permitted Number		พื้นที่ก่อสร้าง (ตร.ม.)	จำนวนที่อนุมัติ Permitted Number		พื้นที่ก่อสร้าง (ตร.ม.)	จำนวนที่อนุมัติ Permitted Number		พื้นที่ก่อสร้าง (ตร.ม.)	จำนวนที่อนุมัติ Permitted Number		พื้นที่ก่อสร้าง (ตร.ม.)	
	ราย Person	หลัง Unit	Construction Area (sq.m.)	ราย Person	หลัง Unit	Construction Area (Sq.m.)	ราย Person	หลัง Unit	Construction Area (sq.m.)	ราย Person	หลัง Unit	Construction Area (sq.m.)	
สูงกว่า 3 ชั้น พื้นที่น้อยกว่า 2,000 ตร.ม.	349	927	393,893	20	48	13,376	34	135	54,619	-	-	-	More than 3 floors Area less than 2,000 sq.m.
พื้นที่ 2,000-9,999 ตร.ม.	36	58	214,746	6	6	35,594	7	8	56,129	-	-	-	Area 2,000-9,999 sq.m.
พื้นที่มากกว่า 10,000 ตร.ม.	6	6	600,670	3	3	543,658	2	2	59,698	-	-	-	Area more than 10,000 sq.m.
อาคารสำนักงาน	259	284	1,016,445	44	46	378,366	140	147	180,244	2	2	402	Office Building
ต่ำกว่า 6 ชั้น พื้นที่น้อยกว่า 2,000 ตร.ม.	204	227	186,645	23	23	25,292	119	125	108,940	1	1	374	Lower Than 6 Floors Area less than 2,000 sq.m.
พื้นที่ 2,000-9,999 ตร.ม.	26	28	140,160	9	11	38,167	20	21	61,434	-	-	-	Area 2,000-9,999 sq.m.
พื้นที่มากกว่า 10,000 ตร.ม.	5	5	109,419	-	-	-	-	-	-	-	-	-	Area more than 10,000 sq.m.
สูง 6-16 ชั้น พื้นที่น้อยกว่า 2,000 ตร.ม.	4	4	20,095	6	6	6,605	-	-	-	1	1	28	6-16 Floors Area less than 2,000 sq.m.
พื้นที่ 2,000-9,999 ตร.ม.	13	13	80,204	1	1	5,335	1	1	9,870	-	-	-	Area 2,000-9,999 sq.m.
พื้นที่มากกว่า 10,000 ตร.ม.	1	1	75,997	-	-	-	-	-	-	-	-	-	Area more than 10,000 sq.m.
สูงกว่า 16 ชั้น พื้นที่ 2,000-9,999 ตร.ม.	2	2	8,898	-	-	-	-	-	-	-	-	-	More than 16 floors Area 2,000-9,999 sq.m.
พื้นที่มากกว่า 10,000 ตร.ม.	4	4	395,027	5	5	302,967	-	-	-	-	-	-	Area more than 10,000 sq.m.
โรงแรม	278	1,188	1,608,866	44	51	203,335	136	929	303,410	3	3	522	Hotel
ต่ำกว่า 6 ชั้น พื้นที่น้อยกว่า 2,000 ตร.ม.	185	1,083	273,664	18	23	14,621	124	904	202,192	3	3	522	Lower Than 6 Floors Area less than 2,000 sq.m.
พื้นที่ 2,000-9,999 ตร.ม.	51	63	226,834	8	8	38,538	12	25	101,218	-	-	-	Area 2,000-9,999 sq.m.
พื้นที่มากกว่า 10,000 ตร.ม.	2	2	52,876	1	1	16,129	-	-	-	-	-	-	Area more than 10,000 sq.m.
สูง 6-16 ชั้น พื้นที่น้อยกว่า 2,000 ตร.ม.	3	3	2,374	9	9	12,011	-	-	-	-	-	-	6-16 Floors Area less than 2,000 sq.m.
พื้นที่ 2,000-9,999 ตร.ม.	28	28	172,332	3	3	9,437	-	-	-	-	-	-	Area 2,000-9,999 sq.m.
พื้นที่มากกว่า 10,000 ตร.ม.	1	1	31,474	2	2	42,163	-	-	-	-	-	-	Area more than 10,000 sq.m.
สูงกว่า 16 ชั้น พื้นที่ 2,000-9,999 ตร.ม.	-	-	-	1	3	7,560	-	-	-	-	-	-	More than 16 floors Area 2,000-9,999 sq.m.
พื้นที่มากกว่า 10,000 ตร.ม.	8	8	849,312	2	2	62,876	-	-	-	-	-	-	Area more than 10,000 sq.m.
เพื่อการอุตสาหกรรมและโรงงาน	832	1,136	2,067,136	38	43	44,962	1,121	1,528	3,605,832	44	49	65,193	Industrial and Factory Building
เพื่อการบำบัดน้ำเสีย,ของเสีย	34	42	48,045	2	2	3,998	34	51	51,102	-	-	-	Sewerage Building
โรงไฟฟ้า	10	10	3,694	-	-	-	10	10	79,377	1	1	236	Power Plan
อาคารระบบประปาและโรงกรองน้ำ	13	13	11,730	-	-	-	8	8	4,144	-	-	-	Water Supply and Filter Plant
เพื่อการศึกษา	175	197	349,120	21	21	39,667	45	78	98,981	5	5	3,618	Educational Building
เพื่อการสาธารณสุข/โรงพยาบาล	12	13	51,155	12	13	42,607	6	6	7,905	1	1	16	Health/Hospital Building
เพื่อการขนส่ง	13	20	32,022	-	-	-	-	-	-	-	-	-	Transportation Building
เพื่อการเกษตร	108	114	198,525	-	-	-	147	240	471,658	2	2	3,383	Agricultural Building
เพื่อการบันเทิง	23	27	24,270	2	3	4,202	8	8	2,919	1	1	1,073	Entertainment
เพื่อประโยชน์อื่นๆ	1,001	1,197	631,290	45	48	19,514	467	525	306,963	6	6	3,776	Others
เพื่อการพาณิชย์อื่นๆ	123	307	120,088	4	4	1,148	104	141	219,178	2	2	544	Othere Commercial Building

ตาราง 2 จำนวนผู้ที่ได้รับอนุญาตให้ก่อสร้าง จำนวนสิ่งก่อสร้างและพื้นที่ก่อสร้างของสิ่งก่อสร้างที่มิใช่อาคารโรงเรือน [1/] จำแนกตามเขตการปกครอง และภาค

TABLE 2 NUMBER OF PERMITS, NUMBER AND AREA OF CIVIL ENGINEERING CONSTRUCTION [1/] BY AREA AND REGION

ภาค	เขตเทศบาล Municipal Areas						นอกเขตเทศบาล Non-minicipal Areas						Region
	ก่อสร้างใหม่ New Construction			ต่อเติมดัดแปลงAddition,Alteration			ก่อสร้างใหม่ New Construction			ต่อเติมดัดแปลงAddition,Alteration			
	จำนวนที่อนุมัติ Permitted Number		ความยาว(ม.) Length (m.)	จำนวนที่อนุมัติ Permitted Number		ความยาว(ม.) Length (m.)	จำนวนที่อนุมัติ Permitted Number		ความยาว(ม.) Length (m.)	จำนวนที่อนุมัติ Permitted Number		ความยาว(ม.) Length (m.)	
	ราย Person	หลัง Unit		ราย Person	หลัง Unit		ราย Person	หลัง Unit		ราย Person	หลัง Unit		
ทั่วราชอาณาจักร	**15,691**	**19,008**	**1,731,618**	**73**	**73**	**34,459**	**2,720**	**3,616**	**422,648**	**6**	**6**	**8,243**	**Whole Kingdom**
กรุงเทพฯและปริมณฑล	7,075	8,079	909,170	59	59	28,385	1,553	2,407	245,501	-	-	-	Bangkok and Vicinity
กลาง	371	375	25,200	1	1	58	55	55	20,163	-	-	-	Central
ตะวันออก	2,413	2,677	203,858	2	2	21	343	343	52,057	-	-	-	East
ตะวันตก	122	126	129,012	1	1	5,196	37	37	5,695	1	1	607	West
เหนือ	1,524	1,527	120,440	4	4	653	232	240	24,405	1	1	53	North
ตะวันออกเฉียงเหนือ	3,590	5,382	262,703	6	6	146	387	388	42,974	-	-	-	Northeast
ใต้	596	842	81,235	-	-	-	113	146	31,853	4	4	7,583	South

หมายเหตุ : [1/] ได้แก่ รั้ว/กำแพง ถนน สะพาน เขื่อน/คันดิน ท่อ/ทางระบายน้ำ และอื่น ๆ

Note : [1/] Such as fence/wall, road, bridge, dam, water drain and others.

ตาราง 2 จำนวนผู้ที่ได้รับอนุญาตให้ก่อสร้าง จำนวนสิ่งก่อสร้างและพื้นที่ก่อสร้างของสิ่งก่อสร้างที่มิใช่อาคารโรงเรือน [2/] จำแนกตามเขตการปกครอง และภาค (ต่อ)

TABLE 2 NUMBER OF PERMITS, NUMBER AND AREA OF CIVIL ENGINEERING CONSTRUCTION [2/] BY AREA AND REGION (Cont'd)

ภาค	เขตเทศบาล Municipal Areas						นอกเขตเทศบาล Non-minicipal Areas						Region
	ก่อสร้างใหม่ New Construction			ต่อเติมดัดแปลงAddition,Alteration			ก่อสร้างใหม่ New Construction			ต่อเติมดัดแปลงAddition,Alteration			
	จำนวนที่อนุมัติ Permitted Number		พื้นที่ก่อสร้าง (ตร.ม.)	จำนวนที่อนุมัติ Permitted Number		พื้นที่ก่อสร้าง (ตร.ม.)	จำนวนที่อนุมัติ Permitted Number		พื้นที่ก่อสร้าง (ตร.ม.)	จำนวนที่อนุมัติ Permitted Number		พื้นที่ก่อสร้าง (ตร.ม.)	
	ราย Person	หลัง Unit	Construction Area (sq.m.)	ราย Person	หลัง Unit	Construction Area (Sq.m.)	ราย Person	หลัง Unit	Construction Area (sq.m.)	ราย Person	หลัง Unit	Construction Area (sq.m.)	
ทั่วราชอาณาจักร	**2,450**	**2,829**	**1,053,190**	**39**	**44**	**23,256**	**732**	**1,550**	**678,699**	**36**	**36**	**5,160**	**Whole Kingdom**
กรุงเทพฯและปริมณฑล	689	729	514,920	14	14	12,590	342	990	358,547	2	2	283	Bangkok and Vicinity
กลาง	51	52	33,550	2	2	120	48	147	44,483	-	-	-	Central
ตะวันออก	498	526	129,747	3	3	572	102	112	135,578	28	28	1,120	East
ตะวันตก	108	108	44,056	1	1	744	17	17	30,492	3	3	2,637	West
เหนือ	337	346	127,560	2	2	226	45	68	27,082	1	1	360	North
ตะวันออกเฉียงเหนือ	650	949	119,598	9	14	3,825	60	61	30,835	-	-	-	Northeast
ใต้	117	119	83,759	8	8	5,179	118	155	51,682	2	2	760	South

หมายเหตุ : [2/] ได้แก่ สระว่ายน้ำ ปั๊มน้ำมัน ท่าเรือ สนามกีฬา ลานจอดรถ ป้ายโฆษณา และอื่น ๆ

Note : [2/] Such as swimming pool, petrol station, harbour, sport ground, car park, advertising board and others.

ตาราง 2.1 จำนวนผู้ที่ได้รับอนุญาตให้ก่อสร้าง จำนวนสิ่งก่อสร้างและพื้นที่ก่อสร้างของสิ่งก่อสร้างที่มิใช่อาคารโรงเรือน จำแนกตามชนิดของสิ่งก่อสร้างและเขตการปกครอง ทั่วราชอาณาจักร

TABLE 2.1 NUMBER OF PERMITS, NUMBER AND AREA OF CIVIL ENGINEERING CONSTRUCTION BY TYPE OF CONSTRUCTION AND AREA : WHOLE KINGDOM

ชนิดของสิ่งก่อสร้าง	เขตเทศบาล Municipal Areas						นอกเขตเทศบาล Non-minicipal Areas						Type of Construction
	ก่อสร้างใหม่ New Construction			ต่อเติมดัดแปลงAddition,Alteration			ก่อสร้างใหม่ New Construction			ต่อเติมดัดแปลงAddition,Alteration			
	จำนวนที่อนุมัติ Permitted Number		ความยาว(ม.) Length (m.)	จำนวนที่อนุมัติ Permitted Number		ความยาว(ม.) Length (m.)	จำนวนที่อนุมัติ Permitted Number		ความยาว(ม.) Length (m.)	จำนวนที่อนุมัติ Permitted Number		ความยาว(ม.) Length (m.)	
	ราย Person	แห่ง Unit	พื้นที่ก่อสร้าง(ตร.ม.) Construction Area (sq.m.)	ราย Person	แห่ง Unit	พื้นที่ก่อสร้าง(ตร.ม.) Construction Area (sq.m.)	ราย Person	แห่ง Unit	พื้นที่ก่อสร้าง(ตร.ม.) Construction Area (sq.m.)	ราย Person	แห่ง Unit	พื้นที่ก่อสร้าง(ตร.ม.) Construction Area (sq.m.)	
รวม (ความยาว : เมตร)	**15,691**	**19,008**	**1,731,618**	**73**	**73**	**34,459**	**2,720**	**3,616**	**422,648**	**6**	**6**	**8,243**	**Total (Length : Metres)**
รั้ว/กำแพง	2,426	3,761	279,419	5	5	1,706	936	1,202	145,064	1	1	53	Fence/Wall
ถนน/ทางรถไฟ	343	459	459,688	2	2	15,922	57	59	59,409	2	2	7,520	Road
สะพาน	117	125	12,937	-	-	-	69	70	9,091	2	2	649	Bridge
เขื่อน/คันดิน	132	145	54,568	1	1	58	27	27	4,880	-	-	-	Dam
ท่อ/ทางระบายน้ำ	12,615	14,446	910,627	65	65	16,773	1,612	2,239	198,489	1	1	21	Water Drain
อื่น ๆ	58	72	14,379	-	-	-	19	19	5,715	-	-	-	Others
รวม (พื้นที่ : ตารางเมตร)	**2,450**	**2,829**	**1,053,190**	**39**	**44**	**23,256**	**732**	**1,550**	**678,699**	**36**	**36**	**5,160**	**Total (Area : Square metres)**
สระว่ายน้ำ	110	121	48,733	1	1	298	62	83	26,246	-	-	-	Swimming Pool
ปั๊มน้ำมัน	124	139	103,282	14	19	6,709	85	95	74,185	5	5	1,429	Petrol Station
ท่าเรือ	4	4	2,248	-	-	-	4	4	9,971	-	-	-	Harbour
สนามกีฬา	48	49	136,071	2	2	6,786	14	18	20,984	-	-	-	Sport Ground
ลานจอดรถ	1,472	1,773	484,238	14	14	8,900	287	1,025	352,979	-	-	-	Car Park
ป้ายโฆษณา	388	419	76,957	5	5	273	101	109	15,205	-	-	-	Advertising Board
อื่น ๆ	304	324	201,661	3	3	290	179	216	179,129	31	31	3,731	Others

กรุงเทพมหานครและปริมณฑล

สารบัญตารางสถิติ

ตาราง 1 จำนวนผู้ที่ได้รับอนุญาตให้ก่อสร้าง จำนวนสิ่งก่อสร้างและพื้นที่ก่อสร้างอาคารโรงเรือน จำแนกตามชนิดของอาคาร และเขตการปกครอง กรุงเทพมหานครและปริมณฑล

ตาราง 1.1 จำนวนผู้ที่ได้รับอนุญาตให้ก่อสร้าง จำนวนสิ่งก่อสร้างและพื้นที่ก่อสร้างอาคารโรงเรือน จำแนกตามชนิดของอาคาร เขตการปกครอง และจังหวัด

ตาราง 2 จำนวนผู้ที่ได้รับอนุญาตให้ก่อสร้าง จำนวนสิ่งก่อสร้างและพื้นที่ก่อสร้างของสิ่งก่อสร้างที่มิใช่อาคารโรงเรือน จำแนกตามชนิดของสิ่งก่อสร้าง และเขตการปกครอง กรุงเทพมหานครและปริมณฑล

ตาราง 2.1 จำนวนผู้ที่ได้รับอนุญาตให้ก่อสร้าง จำนวนสิ่งก่อสร้างและพื้นที่ก่อสร้างของสิ่งก่อสร้างที่มิใช่อาคารโรงเรือน จำแนกตามชนิดของสิ่งก่อสร้าง เขตการปกครอง และจังหวัด

ตาราง 1 จำนวนผู้ที่ได้รับอนุญาตให้ก่อสร้าง จำนวนสิ่งก่อสร้างและพื้นที่ก่อสร้างอาคารโรงเรือน จำแนกตามชนิดของอาคาร และเขตการปกครอง กรุงเทพมหานครและปริมณฑล

TABLE 1 NUMBER OF PERMITS, NUMBER AND AREA OF BUILDING CONSTRUCTION BY TYPE OF BUILDING AND AREA : BANGKOK AND VICINITY

วัตถุประสงค์ / ชนิดของอาคาร	เขตเทศบาล Municipal Areas						นอกเขตเทศบาล Non-minicipal Areas						Objective / Type of Building
	ก่อสร้างใหม่ New Construction			ต่อเติมดัดแปลงAddition,Alteration			ก่อสร้างใหม่ New Construction			ต่อเติมดัดแปลงAddition,Alteration			
	จำนวนที่อนุมัติ Permitted Number		พื้นที่ก่อสร้าง (ตร.ม.)	จำนวนที่อนุมัติ Permitted Number		พื้นที่ก่อสร้าง (ตร.ม.)	จำนวนที่อนุมัติ Permitted Number		พื้นที่ก่อสร้าง (ตร.ม.)	จำนวนที่อนุมัติ Permitted Number		พื้นที่ก่อสร้าง (ตร.ม.)	
	ราย Person	หลัง Unit	Construction Area (sq.m.)	ราย Person	หลัง Unit	Construction Area (Sq.m.)	ราย Person	หลัง Unit	Construction Area (sq.m.)	ราย Person	หลัง Unit	Construction Area (sq.m.)	
รวม	**21,534**	**46,400**	**18,743,765**	**684**	**1,362**	**2,031,198**	**12,721**	**30,668**	**7,151,188**	**128**	**144**	**62,594**	**Total**
เพื่ออยู่อาศัย	18,957	42,312	13,498,293	516	1,170	772,259	11,201	28,452	4,700,254	91	105	10,171	Residential Building
บ้านเดี่ยว	16,900	26,889	6,056,566	385	464	80,065	10,588	20,124	3,133,960	90	98	10,150	Detached House
ไม้	1,107	1,212	101,499	5	5	422	912	1,053	97,370	4	4	113	Wood House
คอนกรีต	15,259	24,979	5,855,386	373	452	78,746	9,334	17,758	2,901,173	86	94	10,037	Concrete House
ครึ่งตึก ครึ่งไม้	534	698	99,681	7	7	897	342	1,313	135,417	-	-	-	Wood and Brick House
บ้านแฝด	156	1,796	293,341	1	54	6,696	26	985	135,638	-	-	-	TwinHouse
บ้านแถว(ทาวน์เฮ้าส์)	704	11,580	1,716,937	22	513	46,180	118	6,238	643,795	1	7	21	Townhouse
ตึกแถวพักอาศัย	484	1,278	585,754	23	37	18,371	269	901	238,685	-	-	-	Rowhouse
อาคารชุด	150	200	2,883,912	32	49	394,515	42	42	206,904	-	-	-	Condominium
ต่ำกว่า 6 ชั้น พื้นที่น้อยกว่า 2,000 ตร.ม.	22	22	35,121	5	19	3,919	5	5	7,702	-	-	-	Lower Than 6 Floors Area less than 2,000 sq.m.
พื้นที่ 2,000-9,999 ตร.ม.	11	11	36,679	1	1	3,227	14	14	69,244	-	-	-	Area 2,000-9,999 sq.m.
สูง 6-16 ชั้น พื้นที่น้อยกว่า 2,000 ตร.ม.	2	2	2,160	4	4	4,200	-	-	-	-	-	-	6-16 Floors Area less than 2,000 sq.m.
พื้นที่ 2,000-9,999 ตร.ม.	65	115	566,011	10	13	57,874	21	21	85,528	-	-	-	Area 2,000-9,999 sq.m.
พื้นที่มากกว่า 10,000 ตร.ม.	7	7	284,011	1	1	10,115	1	1	14,676	-	-	-	Area more than 10,000 sq.m.
สูงกว่า 16 ชั้น พื้นที่ 2,000-9,999 ตร.ม.	6	6	35,044	4	4	1,808	-	-	-	-	-	-	More than 16 floors Area 2,000-9,999 sq.m.
พื้นที่มากกว่า 10,000 ตร.ม.	37	37	1,924,886	7	7	313,372	1	1	29,754	-	-	-	Area more than 10,000 sq.m.
อาคารอยู่อาศัยรวม(แฟลต/อพาร์ทเม้นท์/หอพัก)	563	569	1,961,783	53	53	226,432	158	162	341,272	-	-	-	Residential (Flat/Apartment/Dormitcry)
ต่ำกว่า 6 ชั้น พื้นที่น้อยกว่า 2,000 ตร.ม.	322	326	458,639	30	30	37,047	97	98	119,245	-	-	-	Lower Than 6 Floors Area less than 2,000 sq.m.
พื้นที่ 2,000-9,999 ตร.ม.	46	46	150,567	-	-	-	40	43	110,994	-	-	-	Area 2,000-9,999 sq.m.
พื้นที่มากกว่า 10,000 ตร.ม.	2	2	40,218	-	-	-	-	-	-	-	-	-	Area more than 10,000 sq.m.
สูง 6-16 ชั้น พื้นที่น้อยกว่า 2,000 ตร.ม.	34	34	62,032	4	4	4,164	-	-	-	-	-	-	6-16 Floors Area less than 2,000 sq.m.
พื้นที่ 2,000-9,999 ตร.ม.	146	148	555,210	14	14	65,049	21	21	111,033	-	-	-	Area 2,000-9,999 sq.m.
พื้นที่มากกว่า 10,000 ตร.ม.	3	3	81,471	-	-	-	-	-	-	-	-	-	Area more than 10,000 sq.m.
สูงกว่า 16 ชั้น พื้นที่ 2,000-9,999 ตร.ม.	-	-	-	1	1	6,890	-	-	-	-	-	-	More than 16 floors Area 2,000-9,999 sq.m.
พื้นที่มากกว่า 10,000 ตร.ม.	10	10	613,646	4	4	113,282	-	-	-	-	-	-	Area more than 10,000 sq.m.

ตาราง 1 จำนวนผู้ที่ได้รับอนุญาตให้ก่อสร้าง จำนวนสิ่งก่อสร้างและพื้นที่ก่อสร้างอาคารโรงเรือน จำแนกตามชนิดของอาคาร และเขตการปกครอง กรุงเทพมหานครและปริมณฑล (ต่อ)

TABLE 1 NUMBER OF PERMITS, NUMBER AND AREA OF BUILDING CONSTRUCTION BY TYPE OF BUILDING AND AREA : BANGKOK AND VICINITY (Cont' d)

วัตถุประสงค์ / ชนิดของอาคาร	เขตเทศบาล Municipal Areas						นอกเขตเทศบาล Non-minicipal Areas						Objective / Type of Building
	ก่อสร้างใหม่ New Construction			ต่อเติมดัดแปลงAddition,Alteration			ก่อสร้างใหม่ New Construction			ต่อเติมดัดแปลงAddition,Alteration			
	จำนวนที่อนุมัติ Permitted Number		พื้นที่ก่อสร้าง (ตร.ม.)	จำนวนที่อนุมัติ Permitted Number		พื้นที่ก่อสร้าง (ตร.ม.)	จำนวนที่อนุมัติ Permitted Number		พื้นที่ก่อสร้าง (ตร.ม.)	จำนวนที่อนุมัติ Permitted Number		พื้นที่ก่อสร้าง (ตร.ม.)	
	ราย Person	หลัง Unit	Construction Area (sq.m.)	ราย Person	หลัง Unit	Construction Area (Sq.m.)	ราย Person	หลัง Unit	Construction Area (sq.m.)	ราย Person	หลัง Unit	Construction Area (sq.m.)	
เพื่อการพาณิชย์(ตึกแถว/อาคาร/ภัตตาคาร)	1,706	2,955	2,069,884	80	99	686,426	528	992	464,851	8	8	10,266	Commercial Building (Rowhouse/Building/Restaurants)
สูง 1-3 ชั้น พื้นที่น้อยกว่า 2,000 ตร.ม.	1,503	2,511	944,620	57	74	28,976	485	924	318,309	5	5	2,442	1-3 floors Area less than 2,000 sq.m.
พื้นที่ 2,000-9,999 ตร.ม.	72	90	386,792	8	9	46,727	23	25	117,986	3	3	7,824	Area 2,000-9,999 sq.m.
พื้นที่มากกว่า 10,000 ตร.ม.	4	4	77,552	3	3	49,016	-	-	-	-	-	-	Area more than 10,000 sq.m.
สูงกว่า 3 ชั้น พื้นที่น้อยกว่า 2,000 ตร.ม.	109	313	184,187	6	7	6,223	19	42	25,914	-	-	-	More than 3 floors Area less than 2,000 sq.m.
พื้นที่ 2,000-9,999 ตร.ม.	14	33	126,249	4	4	29,766	1	1	2,642	-	-	-	Area 2,000-9,999 sq.m.
พื้นที่มากกว่า 10,000 ตร.ม.	4	4	350,484	2	2	525,718	-	-	-	-	-	-	Area more than 10,000 sq.m.
อาคารสำนักงาน	153	167	897,998	36	38	370,432	100	103	123,489	1	1	374	Office Building
ต่ำกว่า 6 ชั้น พื้นที่น้อยกว่า 2,000 ตร.ม.	107	120	114,690	16	16	23,795	84	86	71,108	1	1	374	Lower Than 6 Floors Area less than 2,000 sq.m.
พื้นที่ 2,000-9,999 ตร.ม.	18	19	104,365	8	10	31,730	15	16	42,511	-	-	-	Area 2,000-9,999 sq.m.
พื้นที่มากกว่า 10,000 ตร.ม.	4	4	98,722	-	-	-	-	-	-	-	-	-	Area more than 10,000 sq.m.
สูง 6-16 ชั้น พื้นที่น้อยกว่า 2,000 ตร.ม.	4	4	20,095	6	6	6,605	-	-	-	-	-	-	6-16 Floors Area less than 2,000 sq.m.
พื้นที่ 2,000-9,999 ตร.ม.	13	13	80,204	1	1	5,335	1	1	9,870	-	-	-	Area 2,000-9,999 sq.m.
พื้นที่มากกว่า 10,000 ตร.ม.	1	1	75,997	-	-	-	-	-	-	-	-	-	Area more than 10,000 sq.m.
สูงกว่า 16 ชั้น พื้นที่ 2,000-9,999 ตร.ม.	2	2	8,898	-	-	-	-	-	-	-	-	-	More than 16 floors Area 2,000-9,999 sq.m.
พื้นที่มากกว่า 10,000 ตร.ม.	4	4	395,027	5	5	302,967	-	-	-	-	-	-	Area more than 10,000 sq.m.
โรงแรม	24	70	922,599	9	9	125,485	7	18	9,649	-	-	-	Hotel
ต่ำกว่า 6 ชั้น พื้นที่น้อยกว่า 2,000 ตร.ม.	5	51	6,129	1	1	468	6	17	5,917	-	-	-	Lower Than 6 Floors Area less than 2,000 sq.m.
พื้นที่ 2,000-9,999 ตร.ม.	2	2	14,113	1	1	9,835	1	1	3,732	-	-	-	Area 2,000-9,999 sq.m.
พื้นที่มากกว่า 10,000 ตร.ม.	-	-	-	1	1	16,129	-	-	-	-	-	-	Area more than 10,000 sq.m.
สูง 6-16 ชั้น พื้นที่น้อยกว่า 2,000 ตร.ม.	2	2	1,366	2	2	7,082	-	-	-	-	-	-	6-16 Floors Area less than 2,000 sq.m.
พื้นที่ 2,000-9,999 ตร.ม.	7	7	49,526	1	1	3,084	-	-	-	-	-	-	Area 2,000-9,999 sq.m.
พื้นที่มากกว่า 10,000 ตร.ม.	1	1	31,474	1	1	26,011	-	-	-	-	-	-	Area more than 10,000 sq.m.
สูงกว่า 16 ชั้น พื้นที่มากกว่า 10,000 ตร.ม.	7	7	819,991	2	2	62,876	-	-	-	-	-	-	More than 16 floors Area more than 10,000 sq.m.
เพื่อการอุตสาหกรรมและโรงงาน	313	460	836,058	15	16	26,243	589	762	1,565,490	23	25	35,910	Industrial and Factory Building
เพื่อการบำบัดน้ำเสีย,ของเสีย	7	7	1,510	1	1	80	23	34	17,171	-	-	-	Sewerage Building
โรงไฟฟ้า	1	1	22	-	-	-	1	1	200	-	-	-	Power Plan
อาคารระบบประปาและโรงกรองน้ำ	2	2	9,495	-	-	-	2	2	3,312	-	-	-	Water Supply and Filter Plant
เพื่อการศึกษา	53	55	185,627	13	13	34,479	17	20	61,254	1	1	2,840	Educational Building

ตาราง 1 จำนวนผู้ที่ได้รับอนุญาตให้ก่อสร้าง จำนวนสิ่งก่อสร้างและพื้นที่ก่อสร้างอาคารโรงเรือน จำแนกตามชนิดของอาคาร และเขตการปกครอง กรุงเทพมหานครและปริมณฑล (ต่อ)

TABLE 1 NUMBER OF PERMITS, NUMBER AND AREA OF BUILDING CONSTRUCTION BY TYPE OF BUILDING AND AREA : BANGKOK AND VICINITY (Cont' d)

วัตถุประสงค์ / ชนิดของอาคาร	เขตเทศบาล Municipal Areas						นอกเขตเทศบาล Non-minicipal Areas						Objective / Type of Building
	ก่อสร้างใหม่ New Construction			ต่อเติมดัดแปลงAddition,Alteration			ก่อสร้างใหม่ New Construction			ต่อเติมดัดแปลงAddition,Alteration			
	จำนวนที่อนุมัติ Permitted Number		พื้นที่ก่อสร้าง (ตร.ม.)	จำนวนที่อนุมัติ Permitted Number		พื้นที่ก่อสร้าง (ตร.ม.)	จำนวนที่อนุมัติ Permitted Number		พื้นที่ก่อสร้าง (ตร.ม.)	จำนวนที่อนุมัติ Permitted Number		พื้นที่ก่อสร้าง (ตร.ม.)	
	ราย Person	หลัง Unit	Construction Area (sq.m.)	ราย Person	หลัง Unit	Construction Area (Sq.m.)	ราย Person	หลัง Unit	Construction Area (sq.m.)	ราย Person	หลัง Unit	Construction Area (sq.m.)	
เพื่อการสาธารณสุข/โรงพยาบาล	5	5	29,722	2	2	12,650	-	-	-	1	1	16	Health/Hospital Building
เพื่อการขนส่ง	6	7	22,648	-	-	-	-	-	-	-	-	-	Transportation Building
เพื่อการเกษตร	3	3	11,598	-	-	-	11	11	8,182	-	-	-	Agricultural Building
เพื่อการบันเทิง	2	2	120	-	-	-	6	6	2,139	1	1	1,073	Entertainment
เพื่อประโยชน์อื่นๆ	281	318	212,736	11	13	2,688	194	221	147,564	2	2	1,944	Others
เพื่อการพาณิชย์อื่นๆ	21	36	45,455	1	1	456	42	46	47,633	-	-	-	Othere Commercial Building

ตาราง 1.1 จำนวนผู้ที่ได้รับอนุญาตให้ก่อสร้าง จำนวนสิ่งก่อสร้างและพื้นที่ก่อสร้างอาคารโรงเรือน จำแนกตามชนิดของอาคาร เขตการปกครอง และจังหวัด

TABLE 1.1 NUMBER OF PERMITS, NUMBER AND AREA OF BUILDING CONSTRUCTION BY TYPE OF BUILDING, AREA AND PROVINCE

จังหวัด / วัตถุประสงค์และชนิดของอาคาร	เขตเทศบาล Municipal Areas						Province / Objective and Type of Building
	ก่อสร้างใหม่ New Construction			ต่อเติมดัดแปลงAddition,Alteration			
	จำนวนที่อนุมัติ Permitted Number		พื้นที่ก่อสร้าง (ตร.ม.) Construction Area (sq.m.)	จำนวนที่อนุมัติ Permitted Number		พื้นที่ก่อสร้าง (ตร.ม.) Construction Area (Sq.m.)	
	ราย Person	หลัง Unit		ราย Person	หลัง Unit		
กรุงเทพมหานคร	**13,782**	**29,569**	**13,902,744**	**380**	**520**	**1,804,964**	**Bangkok**
เพื่ออยู่อาศัย	12,192	27,161	10,253,640	290	417	667,416	Residential Building
บ้านเดี่ยว	11,078	17,642	4,273,551	207	268	57,802	Detached House
ไม้	763	842	74,054	4	4	308	Wood House
คอนกรีต	10,023	16,508	4,166,440	200	261	56,940	Concrete House
ครึ่งตึก ครึ่งไม้	292	292	33,057	3	3	554	Wood and Brick House
บ้านแฝด	109	1,383	235,637	1	54	6,696	TwinHouse
บ้านแถว(ทาวน์เฮ้าส์)	298	6,895	1,206,430	1	3	240	Townhouse
ตึกแถวพักอาศัย	230	759	386,169	11	19	11,670	Rowhouse
อาคารชุด	116	119	2,578,067	25	28	369,041	Condominium
ต่ำกว่า 6 ชั้น พื้นที่น้อยกว่า 2,000 ตร.ม.	13	13	22,856	1	1	1,735	Lower Than 6 Floors Area less than 2,000 sq.m.
พื้นที่ 2,000-9,999 ตร.ม.	1	1	2,888	-	-	-	Area 2,000-9,999 sq.m.
สูง 6-16 ชั้น พื้นที่น้อยกว่า 2,000 ตร.ม.	2	2	2,160	4	4	4,200	6-16 Floors Area less than 2,000 sq.m.
พื้นที่ 2,000-9,999 ตร.ม.	50	53	306,222	8	11	37,811	Area 2,000-9,999 sq.m.
พื้นที่มากกว่า 10,000 ตร.ม.	7	7	284,011	1	1	10,115	Area more than 10,000 sq.m.
สูงกว่า 16 ชั้น พื้นที่ 2,000-9,999 ตร.ม.	6	6	35,044	4	4	1,808	More than 16 floors Area 2,000-9,999 sq.m.
พื้นที่มากกว่า 10,000 ตร.ม.	37	37	1,924,886	7	7	313,372	Area more than 10,000 sq.m.
อาคารอยู่อาศัยรวม(แฟลต/อพาร์ทเม้นท์/หอพัก)	361	363	1,573,786	45	45	221,967	Residential (Flat/Apartment/Dormitcry)
ต่ำกว่า 6 ชั้น พื้นที่น้อยกว่า 2,000 ตร.ม.	212	214	333,968	24	24	35,651	Lower Than 6 Floors Area less than 2,000 sq.m.
พื้นที่ 2,000-9,999 ตร.ม.	27	27	100,099	-	-	-	Area 2,000-9,999 sq.m.
พื้นที่มากกว่า 10,000 ตร.ม.	1	1	25,434	-	-	-	Area more than 10,000 sq.m.
สูง 6-16 ชั้น พื้นที่น้อยกว่า 2,000 ตร.ม.	21	21	46,411	3	3	3,960	6-16 Floors Area less than 2,000 sq.m.
พื้นที่ 2,000-9,999 ตร.ม.	87	87	372,757	13	13	62,184	Area 2,000-9,999 sq.m.
พื้นที่มากกว่า 10,000 ตร.ม.	3	3	81,471	-	-	-	Area more than 10,000 sq.m.
สูงกว่า 16 ชั้น พื้นที่ 2,000-9,999 ตร.ม.	-	-	-	1	1	6,890	More than 16 floors Area 2,000-9,999 sq.m.
พื้นที่มากกว่า 10,000 ตร.ม.	10	10	613,646	4	4	113,282	Area more than 10,000 sq.m.
เพื่อการพาณิชย์(ตึกแถว/อาคาร/ภัตตาคาร)	1,264	2,042	1,573,376	46	59	649,636	Commercial Building (Rowhouse/Building/Restaurants)
สูง 1-3 ชั้น พื้นที่น้อยกว่า 2,000 ตร.ม.	1,145	1,796	699,837	32	44	20,584	1-3 floors Area less than 2,000 sq.m.
พื้นที่ 2,000-9,999 ตร.ม.	49	63	294,723	7	8	44,027	Area 2,000-9,999 sq.m.
พื้นที่มากกว่า 10,000 ตร.ม.	3	3	63,352	3	3	49,016	Area more than 10,000 sq.m.

ตาราง 1.1 จำนวนผู้ที่ได้รับอนุญาตให้ก่อสร้าง จำนวนสิ่งก่อสร้างและพื้นที่ก่อสร้างอาคารโรงเรือน จำแนกตามชนิดของอาคาร เขตการปกครอง และจังหวัด (ต่อ)

TABLE 1.1 NUMBER OF PERMITS, NUMBER AND AREA OF BUILDING CONSTRUCTION BY TYPE OF BUILDING, AREA AND PROVINCE (Cont' d)

จังหวัด / วัตถุประสงค์และชนิดของอาคาร	เขตเทศบาล Municipal Areas						Province / Objective and Type of Building
	ก่อสร้างใหม่ New Construction			ต่อเติมดัดแปลงAddition,Alteration			
	จำนวนที่อนุมัติ Permitted Number		พื้นที่ก่อสร้าง (ตร.ม.) Construction Area (sq.m.)	จำนวนที่อนุมัติ Permitted Number		พื้นที่ก่อสร้าง (ตร.ม.) Construction Area (Sq.m.)	
	ราย Person	หลัง Unit		ราย Person	หลัง Unit		
สูงกว่า 3 ชั้น พื้นที่น้อยกว่า 2,000 ตร.ม.	56	169	131,889	1	1	1,633	More than 3 floors Area less than 2,000 sq.m.
พื้นที่ 2,000-9,999 ตร.ม.	9	9	70,281	1	1	8,658	Area 2,000-9,999 sq.m.
พื้นที่มากกว่า 10,000 ตร.ม.	2	2	313,294	2	2	525,718	Area more than 10,000 sq.m.
อาคารสำนักงาน	82	86	786,559	19	19	341,244	Office Building
ต่ำกว่า 6 ชั้น พื้นที่น้อยกว่า 2,000 ตร.ม.	42	46	52,280	7	7	20,008	Lower Than 6 Floors Area less than 2,000 sq.m.
พื้นที่ 2,000-9,999 ตร.ม.	14	14	84,967	2	2	9,037	Area 2,000-9,999 sq.m.
พื้นที่มากกว่า 10,000 ตร.ม.	4	4	98,722	-	-	-	Area more than 10,000 sq.m.
สูง 6-16 ชั้น พื้นที่น้อยกว่า 2,000 ตร.ม.	4	4	20,095	4	4	3,897	6-16 Floors Area less than 2,000 sq.m.
พื้นที่ 2,000-9,999 ตร.ม.	12	12	74,252	1	1	5,335	Area 2,000-9,999 sq.m.
พื้นที่มากกว่า 10,000 ตร.ม.	1	1	75,997	-	-	-	Area more than 10,000 sq.m.
สูงกว่า 16 ชั้น พื้นที่ 2,000-9,999 ตร.ม.	2	2	8,898	-	-	-	More than 16 floors Area 2,000-9,999 sq.m.
พื้นที่มากกว่า 10,000 ตร.ม.	3	3	371,348	5	5	302,967	Area more than 10,000 sq.m.
โรงแรม	18	18	903,457	7	7	99,006	Hotel
ต่ำกว่า 6 ชั้น พื้นที่น้อยกว่า 2,000 ตร.ม.	1	1	1,100	-	-	-	Lower Than 6 Floors Area less than 2,000 sq.m.
พื้นที่ 2,000-9,999 ตร.ม.	-	-	-	1	1	9,835	Area 2,000-9,999 sq.m.
พื้นที่มากกว่า 10,000 ตร.ม.	-	-	-	1	1	16,129	Area more than 10,000 sq.m.
สูง 6-16 ชั้น พื้นที่น้อยกว่า 2,000 ตร.ม.	2	2	1,366	2	2	7,082	6-16 Floors Area less than 2,000 sq.m.
พื้นที่ 2,000-9,999 ตร.ม.	7	7	49,526	1	1	3,084	Area 2,000-9,999 sq.m.
พื้นที่มากกว่า 10,000 ตร.ม.	1	1	31,474	-	-	-	Area more than 10,000 sq.m.
สูงกว่า 16 ชั้น พื้นที่มากกว่า 10,000 ตร.ม.	7	7	819,991	2	2	62,876	More than 16 floors Area more than 10,000 sq.m.
เพื่อการอุตสาหกรรมและโรงงาน	23	30	66,700	-	-	-	Industrial and Factory Building
เพื่อการบำบัดน้ำเสีย,ของเสีย	2	2	63	-	-	-	Sewerage Building
โรงไฟฟ้า	1	1	22	-	-	-	Power Plan
เพื่อการศึกษา	42	42	160,198	12	12	34,219	Educational Building
เพื่อการสาธารณสุข/โรงพยาบาล	3	3	21,426	2	2	12,650	Health/Hospital Building
เพื่อการขนส่ง	1	1	72	-	-	-	Transportation Building
เพื่อการเกษตร	1	1	7,644	-	-	-	Agricultural Building
เพื่อประโยชน์อื่นๆ	152	181	128,542	4	4	793	Others
เพื่อการพาณิชย์อื่นๆ	1	1	1,045	-	-	-	Othere Commercial Building

ตาราง 1.1 จำนวนผู้ที่ได้รับอนุญาตให้ก่อสร้าง จำนวนสิ่งก่อสร้างและพื้นที่ก่อสร้างอาคารโรงเรือน จำแนกตามชนิดของอาคาร เขตการปกครอง และจังหวัด (ต่อ)

TABLE 1.1 NUMBER OF PERMITS, NUMBER AND AREA OF BUILDING CONSTRUCTION BY TYPE OF BUILDING, AREA AND PROVINCE (Cont' d)

จังหวัด / วัตถุประสงค์และชนิดของอาคาร	เขตเทศบาล Municipal Areas						นอกเขตเทศบาล Non-minicipal Areas						Province / Objective and Type of Building
	ก่อสร้างใหม่ New Construction			ต่อเติมดัดแปลงAddition,Alteration			ก่อสร้างใหม่ New Construction			ต่อเติมดัดแปลงAddition,Alteration			
	จำนวนที่อนุมัติ Permitted Number		พื้นที่ก่อสร้าง (ตร.ม.) Construction Area (sq.m.)	จำนวนที่อนุมัติ Permitted Number		พื้นที่ก่อสร้าง (ตร.ม.) Construction Area (Sq.m.)	จำนวนที่อนุมัติ Permitted Number		พื้นที่ก่อสร้าง (ตร.ม.) Construction Area (sq.m.)	จำนวนที่อนุมัติ Permitted Number		พื้นที่ก่อสร้าง (ตร.ม.) Construction Area (sq.m.)	
	ราย Person	หลัง Unit		ราย Person	หลัง Unit		ราย Person	หลัง Unit		ราย Person	หลัง Unit		
สมุทรปราการ	**1,113**	**3,936**	**1,078,233**	**65**	**572**	**80,859**	**2,806**	**6,005**	**1,549,189**	**32**	**32**	**38,216**	**Samut Prakan**
เพื่ออยู่อาศัย	897	3,560	704,187	40	540	67,481	2,463	5,615	1,103,149	8	8	2,425	Residential Building
บ้านเดี่ยว	801	1,763	405,293	29	40	4,774	2,339	2,993	595,252	8	8	2,425	Detached House
ไม้	56	67	5,675	1	1	114	232	300	23,829	-	-	-	Wood House
คอนกรีต	706	1,657	394,525	28	39	4,660	2,075	2,661	567,382	8	8	2,425	Concrete House
ครึ่งตึก ครึ่งไม้	39	39	5,093	-	-	-	32	32	4,041	-	-	-	Wood and Brick House
บ้านแฝด	3	159	21,966	-	-	-	3	3	202	-	-	-	TwinHouse
บ้านแถว(ทาวน์เฮ้าส์)	14	1,553	162,209	1	487	44,804	22	2,461	260,465	-	-	-	Townhouse
ตึกแถวพักอาศัย	47	53	51,985	3	6	5,383	59	118	65,955	-	-	-	Rowhouse
อาคารชุด	4	4	8,640	3	3	8,812	11	11	85,648	-	-	-	Condominium
ต่ำกว่า 6 ชั้น พื้นที่น้อยกว่า 2,000 ตร.ม.	2	2	2,940	2	2	1,366	2	2	3,893	-	-	-	Lower Than 6 Floors Area less than 2,000 sq.m.
พื้นที่ 2,000-9,999 ตร.ม.	2	2	5,700	-	-	-	2	2	13,092	-	-	-	Area 2,000-9,999 sq.m.
สูง 6-16 ชั้น พื้นที่ 2,000-9,999 ตร.ม.	-	-	-	1	1	7,446	5	5	24,233	-	-	-	6-16 Floors Area 2,000-9,999 sq.m.
พื้นที่มากกว่า 10,000 ตร.ม.	-	-	-	-	-	-	1	1	14,676	-	-	-	Area more than 10,000 sq.m.
สูงกว่า 16 ชั้น พื้นที่มากกว่า 10,000 ตร.ม.	-	-	-	-	-	-	1	1	29,754	-	-	-	More than 16 floors Area more than 10,000 sq.m.
อาคารอยู่อาศัยรวม(แฟลต/อพาร์ทเม้นท์/หอพัก)	28	28	54,094	4	4	3,708	29	29	95,627	-	-	-	Residential (Flat/Apartment/Dormitcry)
ต่ำกว่า 6 ชั้น พื้นที่น้อยกว่า 2,000 ตร.ม.	21	21	23,059	3	3	843	10	10	13,120	-	-	-	Lower Than 6 Floors Area less than 2,000 sq.m.
พื้นที่ 2,000-9,999 ตร.ม.	4	4	8,803	-	-	-	9	9	26,118	-	-	-	Area 2,000-9,999 sq.m.
พื้นที่มากกว่า 10,000 ตร.ม.	1	1	14,784	-	-	-	-	-	-	-	-	-	Area more than 10,000 sq.m.
สูง 6-16 ชั้น พื้นที่ 2,000-9,999 ตร.ม.	2	2	7,448	1	1	2,865	10	10	56,389	-	-	-	6-16 Floors Area 2,000-9,999 sq.m.
เพื่อการพาณิชย์(ตึกแถว/อาคาร/ภัตตาคาร)	75	224	119,789	12	17	8,147	169	195	147,398	2	2	5,712	Commercial Building (Rowhouse/Building/Restaurants)
สูง 1-3 ชั้น พื้นที่น้อยกว่า 2,000 ตร.ม.	57	149	37,962	10	14	5,137	156	180	91,500	-	-	-	1-3 floors Area less than 2,000 sq.m.
พื้นที่ 2,000-9,999 ตร.ม.	6	9	32,743	1	1	2,700	7	9	50,902	2	2	5,712	Area 2,000-9,999 sq.m.
พื้นที่มากกว่า 10,000 ตร.ม.	1	1	14,200	-	-	-	-	-	-	-	-	-	Area more than 10,000 sq.m.
สูงกว่า 3 ชั้น พื้นที่น้อยกว่า 2,000 ตร.ม.	8	62	14,695	1	2	310	6	6	4,996	-	-	-	More than 3 floors Area less than 2,000 sq.m.
พื้นที่ 2,000-9,999 ตร.ม.	2	2	5,869	-	-	-	-	-	-	-	-	-	Area 2,000-9,999 sq.m.
พื้นที่มากกว่า 10,000 ตร.ม.	1	1	14,320	-	-	-	-	-	-	-	-	-	Area more than 10,000 sq.m.
อาคารสำนักงาน	24	25	39,372	3	3	1,404	27	27	41,683	-	-	-	Office Building
ต่ำกว่า 6 ชั้น พื้นที่น้อยกว่า 2,000 ตร.ม.	20	20	18,022	3	3	1,404	21	21	17,598	-	-	-	Lower Than 6 Floors Area less than 2,000 sq.m.

ตาราง 1.1 จำนวนผู้ที่ได้รับอนุญาตให้ก่อสร้าง จำนวนสิ่งก่อสร้างและพื้นที่ก่อสร้างอาคารโรงเรือน จำแนกตามชนิดของอาคาร เขตการปกครอง และจังหวัด (ต่อ)

TABLE 1.1 NUMBER OF PERMITS, NUMBER AND AREA OF BUILDING CONSTRUCTION BY TYPE OF BUILDING, AREA AND PROVINCE (Cont' d)

จังหวัด / วัตถุประสงค์และชนิดของอาคาร	เขตเทศบาล Municipal Areas						นอกเขตเทศบาล Non-minicipal Areas						Province / Objective and Type of Building
	ก่อสร้างใหม่ New Construction			ต่อเติมดัดแปลงAddition,Alteration			ก่อสร้างใหม่ New Construction			ต่อเติมดัดแปลงAddition,Alteration			
	จำนวนที่อนุมัติ Permitted Number		พื้นที่ก่อสร้าง (ตร.ม.)	จำนวนที่อนุมัติ Permitted Number		พื้นที่ก่อสร้าง (ตร.ม.)	จำนวนที่อนุมัติ Permitted Number		พื้นที่ก่อสร้าง (ตร.ม.)	จำนวนที่อนุมัติ Permitted Number		พื้นที่ก่อสร้าง (ตร.ม.)	
	ราย Person	หลัง Unit	Construction Area (sq.m.)	ราย Person	หลัง Unit	Construction Area (Sq.m.)	ราย Person	หลัง Unit	Construction Area (sq.m.)	ราย Person	หลัง Unit	Construction Area (sq.m.)	
พื้นที่ 2,000-9,999 ตร.ม.	3	4	15,398	-	-	-	5	5	14,215	-	-	-	Area 2,000-9,999 sq.m.
สูง 6-16 ชั้น พื้นที่ 2,000-9,999 ตร.ม.	1	1	5,952	-	-	-	1	1	9,870	-	-	-	6-16 Floors Area 2,000-9,999 sq.m.
โรงแรม	-	-	-	-	-	-	3	3	2,250	-	-	-	Hotel
ต่ำกว่า 6 ชั้น พื้นที่น้อยกว่า 2,000 ตร.ม.	-	-	-	-	-	-	3	3	2,250	-	-	-	Lower Than 6 Floors Area less than 2,000 sq.m.
เพื่อการอุตสาหกรรมและโรงงาน	64	68	143,320	5	5	3,313	90	108	190,255	20	20	28,135	Industrial and Factory Building
เพื่อการบำบัดน้ำเสีย,ของเสีย	2	2	558	1	1	80	1	1	48	-	-	-	Sewerage Building
เพื่อการศึกษา	3	3	12,288	-	-	-	4	4	12,265	-	-	-	Educational Building
เพื่อการขนส่ง	3	4	20,200	-	-	-	-	-	-	-	-	-	Transportation Building
เพื่อการบันเทิง	1	1	70	-	-	-	-	-	-	-	-	-	Entertainment
เพื่อประโยชน์อื่นๆ	41	46	35,993	4	6	434	48	51	51,841	2	2	1,944	Others
เพื่อการพาณิชย์อื่นๆ	3	3	2,456	-	-	-	1	1	300	-	-	-	Othere Commercial Building
นนทบุรี	**2,635**	**5,080**	**1,052,931**	**141**	**149**	**102,656**	**2,320**	**11,298**	**1,981,070**	**66**	**73**	**7,267**	**Nonthaburi**
เพื่ออยู่อาศัย	2,422	4,845	906,383	112	120	28,941	2,079	10,917	1,686,728	63	70	5,003	Residential Building
บ้านเดี่ยว	1,948	3,080	578,719	105	110	12,750	1,955	7,971	1,290,702	63	70	5,003	Detached House
ไม้	134	146	8,648	-	-	-	208	237	30,156	3	3	108	Wood House
คอนกรีต	1,684	2,642	518,664	101	106	12,407	1,662	7,572	1,235,472	60	67	4,895	Concrete House
ครึ่งตึก ครึ่งไม้	130	292	51,407	4	4	343	85	162	25,074	-	-	-	Wood and Brick House
บ้านแฝด	32	122	17,601	-	-	-	15	949	128,854	-	-	-	TwinHouse
บ้านแถว(ทาวน์เฮ้าส์)	334	1,513	176,583	4	7	176	18	1,871	172,566	-	-	-	Townhouse
ตึกแถวพักอาศัย	65	87	39,026	-	-	-	57	92	34,916	-	-	-	Rowhouse
อาคารชุด	3	3	12,741	2	2	15,844	3	3	11,913	-	-	-	Condominium
ต่ำกว่า 6 ชั้น พื้นที่ 2,000-9,999 ตร.ม.	1	1	4,015	1	1	3,227	1	1	2,998	-	-	-	Lower Than 6 Floors Area 2,000-9,999 sq.m.
สูง 6-16 ชั้น พื้นที่ 2,000-9,999 ตร.ม.	2	2	8,726	1	1	12,617	2	2	8,915	-	-	-	6-16 Floors Area 2,000-9,999 sq.m.
อาคารอยู่อาศัยรวม(แฟลต/อพาร์ทเม้นท์/หอพัก)	40	40	81,713	1	1	171	31	31	47,777	-	-	-	Residential (Flat/Apartment/Dormitcry)
ต่ำกว่า 6 ชั้น พื้นที่น้อยกว่า 2,000 ตร.ม.	21	21	19,485	1	1	171	25	25	24,306	-	-	-	Lower Than 6 Floors Area less than 2,000 sq.m.
พื้นที่ 2,000-9,999 ตร.ม.	4	4	8,936	-	-	-	5	5	15,438	-	-	-	Area 2,000-9,999 sq.m.
สูง 6-16 ชั้น พื้นที่น้อยกว่า 2,000 ตร.ม.	4	4	5,520	-	-	-	-	-	-	-	-	-	6-16 Floors Area less than 2,000 sq.m.
พื้นที่ 2,000-9,999 ตร.ม.	11	11	47,772	-	-	-	1	1	8,033	-	-	-	Area 2,000-9,999 sq.m.

ตาราง 1.1 จำนวนผู้ที่ได้รับอนุญาตให้ก่อสร้าง จำนวนสิ่งก่อสร้างและพื้นที่ก่อสร้างอาคารโรงเรือน จำแนกตามชนิดของอาคาร เขตการปกครอง และจังหวัด (ต่อ)

TABLE 1.1 NUMBER OF PERMITS, NUMBER AND AREA OF BUILDING CONSTRUCTION BY TYPE OF BUILDING, AREA AND PROVINCE (Cont' d)

จังหวัด / วัตถุประสงค์และชนิดของอาคาร	เขตเทศบาล Municipal Areas						นอกเขตเทศบาล Non-minicipal Areas						Province / Objective and Type of Building
	ก่อสร้างใหม่ New Construction			ต่อเติมดัดแปลงAddition,Alteration			ก่อสร้างใหม่ New Construction			ต่อเติมดัดแปลงAddition,Alteration			
	จำนวนที่อนุมัติ Permitted Number		พื้นที่ก่อสร้าง (ตร.ม.) Construction Area (sq.m.)	จำนวนที่อนุมัติ Permitted Number		พื้นที่ก่อสร้าง (ตร.ม.) Construction Area (Sq.m.)	จำนวนที่อนุมัติ Permitted Number		พื้นที่ก่อสร้าง (ตร.ม.) Construction Area (sq.m.)	จำนวนที่อนุมัติ Permitted Number		พื้นที่ก่อสร้าง (ตร.ม.) Construction Area (sq.m.)	
	ราย Person	หลัง Unit		ราย Person	หลัง Unit		ราย Person	หลัง Unit		ราย Person	หลัง Unit		
เพื่อการพาณิชย์(ตึกแถว/อาคาร/ภัตตาคาร)	137	159	59,461	16	16	27,096	94	203	84,494	2	2	1,197	Commercial Building (Rowhouse/Building/Restaurants)
สูง 1-3 ชั้น พื้นที่น้อยกว่า 2,000 ตร.ม.	123	126	34,103	9	9	1,708	87	196	63,867	2	2	1,197	1-3 floors Area less than 2,000 sq.m.
พื้นที่ 2,000-9,999 ตร.ม.	1	1	7,948	-	-	-	5	5	18,926	-	-	-	Area 2,000-9,999 sq.m.
สูงกว่า 3 ชั้น พื้นที่น้อยกว่า 2,000 ตร.ม.	12	31	13,511	4	4	4,280	2	2	1,701	-	-	-	More than 3 floors Area less than 2,000 sq.m.
พื้นที่ 2,000-9,999 ตร.ม.	1	1	3,899	3	3	21,108	-	-	-	-	-	-	Area 2,000-9,999 sq.m.
อาคารสำนักงาน	24	24	40,031	8	8	18,257	25	26	27,486	-	-	-	Office Building
ต่ำกว่า 6 ชั้น พื้นที่น้อยกว่า 2,000 ตร.ม.	23	23	16,352	2	2	930	23	24	22,310	-	-	-	Lower Than 6 Floors Area less than 2,000 sq.m.
พื้นที่ 2,000-9,999 ตร.ม.	-	-	-	4	4	14,619	2	2	5,176	-	-	-	Area 2,000-9,999 sq.m.
สูง 6-16 ชั้น พื้นที่น้อยกว่า 2,000 ตร.ม.	-	-	-	2	2	2,708	-	-	-	-	-	-	6-16 Floors Area less than 2,000 sq.m.
สูงกว่า 16 ชั้น พื้นที่มากกว่า 10,000 ตร.ม.	1	1	23,679	-	-	-	-	-	-	-	-	-	More than 16 floors Area more than 10,000 sq.m.
โรงแรม	2	2	6,401	2	2	26,479	-	-	-	-	-	-	Hotel
ต่ำกว่า 6 ชั้น พื้นที่น้อยกว่า 2,000 ตร.ม.	1	1	1,940	1	1	468	-	-	-	-	-	-	Lower Than 6 Floors Area less than 2,000 sq.m.
พื้นที่ 2,000-9,999 ตร.ม.	1	1	4,461	-	-	-	-	-	-	-	-	-	Area 2,000-9,999 sq.m.
สูง 6-16 ชั้น พื้นที่มากกว่า 10,000 ตร.ม.	-	-	-	1	1	26,011	-	-	-	-	-	-	6-16 Floors Area more than 10,000 sq.m.
เพื่อการอุตสาหกรรมและโรงงาน	12	12	18,773	1	1	672	61	82	127,970	1	1	1,067	Industrial and Factory Building
เพื่อการบำบัดน้ำเสีย,ของเสีย	-	-	-	-	-	-	4	6	1,619	-	-	-	Sewerage Building
อาคารระบบประปาและโรงกรองน้ำ	-	-	-	-	-	-	1	1	13	-	-	-	Water Supply and Filter Plant
เพื่อการศึกษา	2	2	6,492	-	-	-	5	5	12,940	-	-	-	Educational Building
เพื่อการขนส่ง	1	1	1,734	-	-	-	-	-	-	-	-	-	Transportation Building
เพื่อการเกษตร	1	1	3,294	-	-	-	1	1	126	-	-	-	Agricultural Building
เพื่อการบันเทิง	1	1	50	-	-	-	1	1	742	-	-	-	Entertainment
เพื่อประโยชน์อื่นๆ	31	31	10,264	2	2	1,211	33	36	14,479	-	-	-	Others
เพื่อการพาณิชย์อื่นๆ	2	2	48	-	-	-	16	20	24,473	-	-	-	Othere Commercial Building
ปทุมธานี	**2,097**	**4,085**	**1,375,599**	**66**	**85**	**7,861**	**2,572**	**5,997**	**1,427,156**	**8**	**8**	**4,428**	**Pathum Thani**
เพื่ออยู่อาศัย	1,878	3,694	959,825	64	83	7,377	2,279	5,339	854,697	7	7	1,588	Residential Building
บ้านเดี่ยว	1,720	2,446	464,505	34	36	3,695	2,166	4,245	602,359	7	7	1,588	Detached House
ไม้	94	94	8,871	-	-	-	269	309	25,262	1	1	5	Wood House
คอนกรีต	1,577	2,303	448,400	34	36	3,695	1,724	2,869	478,159	6	6	1,583	Concrete House
ครึ่งตึก ครึ่งไม้	49	49	7,234	-	-	-	173	1,067	98,938	-	-	-	Wood and Brick House

ตาราง 1.1 จำนวนผู้ที่ได้รับอนุญาตให้ก่อสร้าง จำนวนสิ่งก่อสร้างและพื้นที่ก่อสร้างอาคารโรงเรือน จำแนกตามชนิดของอาคาร เขตการปกครอง และจังหวัด (ต่อ)

TABLE 1.1 NUMBER OF PERMITS, NUMBER AND AREA OF BUILDING CONSTRUCTION BY TYPE OF BUILDING, AREA AND PROVINCE (Cont' d)

จังหวัด / วัตถุประสงค์และชนิดของอาคาร	เขตเทศบาล Municipal Areas						นอกเขตเทศบาล Non-minicipal Areas						Province / Objective and Type of Building
	ก่อสร้างใหม่ New Construction			ต่อเติมดัดแปลงAddition,Alteration			ก่อสร้างใหม่ New Construction			ต่อเติมดัดแปลงAddition,Alteration			
	จำนวนที่อนุมัติ Permitted Number		พื้นที่ก่อสร้าง (ตร.ม.)	จำนวนที่อนุมัติ Permitted Number		พื้นที่ก่อสร้าง (ตร.ม.)	จำนวนที่อนุมัติ Permitted Number		พื้นที่ก่อสร้าง (ตร.ม.)	จำนวนที่อนุมัติ Permitted Number		พื้นที่ก่อสร้าง (ตร.ม.)	
	ราย Person	หลัง Unit	Construction Area (sq.m.)	ราย Person	หลัง Unit	Construction Area (Sq.m.)	ราย Person	หลัง Unit	Construction Area (sq.m.)	ราย Person	หลัง Unit	Construction Area (sq.m.)	
บ้านแฝด	4	107	13,725	-	-	-	5	18	1,709	-	-	-	TwinHouse
บ้านแถว(ทาวน์เฮ้าส์)	23	791	76,757	16	16	960	13	707	70,292	-	-	-	Townhouse
ตึกแถวพักอาศัย	78	248	63,251	9	12	1,318	59	333	74,337	-	-	-	Rowhouse
อาคารชุด	19	66	265,323	2	16	818	13	13	45,842	-	-	-	Condominium
ต่ำกว่า 6 ชั้น พื้นที่น้อยกว่า 2,000 ตร.ม.	3	3	4,431	2	16	818	1	1	1,301	-	-	-	Lower Than 6 Floors Area less than 2,000 sq.m.
พื้นที่ 2,000-9,999 ตร.ม.	4	4	12,883	-	-	-	-	-	-	-	-	-	Area 2,000-9,999 sq.m.
สูง 6-16 ชั้น พื้นที่ 2,000-9,999 ตร.ม.	12	59	248,009	-	-	-	12	12	44,541	-	-	-	6-16 Floors Area 2,000-9,999 sq.m.
อาคารอยู่อาศัยรวม(แฟลต/อพาร์ทเม้นท์/หอพัก)	34	36	76,264	3	3	586	23	23	60,158	-	-	-	Residential (Flat/Apartment/Dormitcry)
ต่ำกว่า 6 ชั้น พื้นที่น้อยกว่า 2,000 ตร.ม.	14	14	19,368	2	2	382	16	16	20,746	-	-	-	Lower Than 6 Floors Area less than 2,000 sq.m.
พื้นที่ 2,000-9,999 ตร.ม.	5	5	14,920	-	-	-	4	4	9,817	-	-	-	Area 2,000-9,999 sq.m.
สูง 6-16 ชั้น พื้นที่น้อยกว่า 2,000 ตร.ม.	8	8	8,601	1	1	204	-	-	-	-	-	-	6-16 Floors Area less than 2,000 sq.m.
พื้นที่ 2,000-9,999 ตร.ม.	7	9	33,375	-	-	-	3	3	29,595	-	-	-	Area 2,000-9,999 sq.m.
เพื่อการพาณิชย์(ตึกแถว/อาคาร/ภัตตาคาร)	105	140	93,290	1	1	220	110	416	124,959	-	-	-	Commercial Building (Rowhouse/Building/Restaurants)
สูง 1-3 ชั้น พื้นที่น้อยกว่า 2,000 ตร.ม.	67	90	30,681	1	1	220	97	388	97,568	-	-	-	1-3 floors Area less than 2,000 sq.m.
พื้นที่ 2,000-9,999 ตร.ม.	9	9	26,710	-	-	-	5	5	18,870	-	-	-	Area 2,000-9,999 sq.m.
สูงกว่า 3 ชั้น พื้นที่น้อยกว่า 2,000 ตร.ม.	27	39	10,901	-	-	-	8	23	8,521	-	-	-	More than 3 floors Area less than 2,000 sq.m.
พื้นที่ 2,000-9,999 ตร.ม.	1	1	2,128	-	-	-	-	-	-	-	-	-	Area 2,000-9,999 sq.m.
พื้นที่มากกว่า 10,000 ตร.ม.	1	1	22,870	-	-	-	-	-	-	-	-	-	Area more than 10,000 sq.m.
อาคารสำนักงาน	12	12	9,692	1	1	264	11	11	10,266	-	-	-	Office Building
ต่ำกว่า 6 ชั้น พื้นที่น้อยกว่า 2,000 ตร.ม.	12	12	9,692	1	1	264	10	10	6,982	-	-	-	Lower Than 6 Floors Area less than 2,000 sq.m.
พื้นที่ 2,000-9,999 ตร.ม.	-	-	-	-	-	-	1	1	3,284	-	-	-	Area 2,000-9,999 sq.m.
โรงแรม	2	41	1,950	-	-	-	-	-	-	-	-	-	Hotel
ต่ำกว่า 6 ชั้น พื้นที่น้อยกว่า 2,000 ตร.ม.	2	41	1,950	-	-	-	-	-	-	-	-	-	Lower Than 6 Floors Area less than 2,000 sq.m.
เพื่อการอุตสาหกรรมและโรงงาน	65	160	280,895	-	-	-	105	150	386,796	-	-	-	Industrial and Factory Building
เพื่อการบำบัดน้ำเสีย,ของเสีย	3	3	889	-	-	-	-	-	-	-	-	-	Sewerage Building
อาคารระบบประปาและโรงกรองน้ำ	2	2	9,495	-	-	-	1	1	3,299	-	-	-	Water Supply and Filter Plant
เพื่อการศึกษา	2	4	2,986	-	-	-	1	1	3,288	1	1	2,840	Educational Building
เพื่อการขนส่ง	1	1	642	-	-	-	-	-	-	-	-	-	Transportation Building
เพื่อการเกษตร	-	-	-	-	-	-	2	2	1,121	-	-	-	Agricultural Building

ตาราง 1.1 จำนวนผู้ที่ได้รับอนุญาตให้ก่อสร้าง จำนวนสิ่งก่อสร้างและพื้นที่ก่อสร้างอาคารโรงเรือน จำแนกตามชนิดของอาคาร เขตการปกครอง และจังหวัด (ต่อ)

TABLE 1.1 NUMBER OF PERMITS, NUMBER AND AREA OF BUILDING CONSTRUCTION BY TYPE OF BUILDING, AREA AND PROVINCE (Cont' d)

จังหวัด / วัตถุประสงค์และชนิดของอาคาร	เขตเทศบาล Municipal Areas						นอกเขตเทศบาล Non-minicipal Areas						Province / Objective and Type of Building
	ก่อสร้างใหม่ New Construction			ต่อเติมดัดแปลงAddition,Alteration			ก่อสร้างใหม่ New Construction			ต่อเติมดัดแปลงAddition,Alteration			
	จำนวนที่อนุมัติ Permitted Number		พื้นที่ก่อสร้าง (ตร.ม.) Construction Area (sq.m.)	จำนวนที่อนุมัติ Permitted Number		พื้นที่ก่อสร้าง (ตร.ม.) Construction Area (Sq.m.)	จำนวนที่อนุมัติ Permitted Number		พื้นที่ก่อสร้าง (ตร.ม.) Construction Area (sq.m.)	จำนวนที่อนุมัติ Permitted Number		พื้นที่ก่อสร้าง (ตร.ม.) Construction Area (sq.m.)	
	ราย Person	หลัง Unit		ราย Person	หลัง Unit		ราย Person	หลัง Unit		ราย Person	หลัง Unit		
เพื่อประโยชน์อื่นๆ	24	25	13,307	-	-	-	52	66	36,936	-	-	-	Others
เพื่อการพาณิชย์อื่นๆ	3	3	2,628	-	-	-	11	11	5,794	-	-	-	Othere Commercial Building
นครปฐม	**1,065**	**1,919**	**692,106**	**14**	**15**	**3,024**	**3,580**	**5,224**	**1,012,843**	**20**	**26**	**6,564**	**Nakhon Pathom**
เพื่ออยู่อาศัย	904	1,605	353,084	8	8	691	3,327	4,935	684,867	12	18	1,014	Residential Building
บ้านเดี่ยว	801	946	167,077	8	8	691	3,188	3,701	460,432	11	11	993	Detached House
ไม้	9	11	637	-	-	-	141	144	13,855	-	-	-	Wood House
คอนกรีต	777	918	164,856	8	8	691	3,009	3,519	440,597	11	11	993	Concrete House
ครึ่งตึก ครึ่งไม้	15	17	1,584	-	-	-	38	38	5,980	-	-	-	Wood and Brick House
บ้านแฝด	1	7	756	-	-	-	2	14	4,806	-	-	-	TwinHouse
บ้านแถว(ทาวน์เฮ้าส์)	23	519	48,660	-	-	-	57	888	81,147	1	7	21	Townhouse
ตึกแถวพักอาศัย	26	80	23,293	-	-	-	54	304	40,574	-	-	-	Rowhouse
อาคารชุด	8	8	19,141	-	-	-	14	14	62,291	-	-	-	Condominium
ต่ำกว่า 6 ชั้น พื้นที่น้อยกว่า 2,000 ตร.ม.	4	4	4,894	-	-	-	1	1	1,299	-	-	-	Lower Than 6 Floors Area less than 2,000 sq.m.
พื้นที่ 2,000-9,999 ตร.ม.	3	3	11,193	-	-	-	11	11	53,154	-	-	-	Area 2,000-9,999 sq.m.
สูง 6-16 ชั้น พื้นที่ 2,000-9,999 ตร.ม.	1	1	3,054	-	-	-	2	2	7,838	-	-	-	6-16 Floors Area 2,000-9,999 sq.m.
อาคารอยู่อาศัยรวม(แฟลต/อพาร์ทเม้นท์/หอพัก)	45	45	94,157	-	-	-	12	14	35,617	-	-	-	Residential (Flat/Apartment/Dormitcry)
ต่ำกว่า 6 ชั้น พื้นที่น้อยกว่า 2,000 ตร.ม.	8	8	11,556	-	-	-	1	1	1,795	-	-	-	Lower Than 6 Floors Area less than 2,000 sq.m.
พื้นที่ 2,000-9,999 ตร.ม.	1	1	2,180	-	-	-	5	7	16,805	-	-	-	Area 2,000-9,999 sq.m.
สูง 6-16 ชั้น พื้นที่น้อยกว่า 2,000 ตร.ม.	1	1	1,500	-	-	-	-	-	-	-	-	-	6-16 Floors Area less than 2,000 sq.m.
พื้นที่ 2,000-9,999 ตร.ม.	35	35	78,921	-	-	-	6	6	17,017	-	-	-	Area 2,000-9,999 sq.m.
เพื่อการพาณิชย์(ตึกแถว/อาคาร/ภัตตาคาร)	76	194	115,203	4	5	1,160	72	83	51,585	4	4	3,357	Commercial Building (Rowhouse/Building/Restaurants)
สูง 1-3 ชั้น พื้นที่น้อยกว่า 2,000 ตร.ม.	69	180	94,161	4	5	1,160	65	68	23,376	3	3	1,245	1-3 floors Area less than 2,000 sq.m.
พื้นที่ 2,000-9,999 ตร.ม.	3	4	10,878	-	-	-	4	4	15,170	1	1	2,112	Area 2,000-9,999 sq.m.
สูงกว่า 3 ชั้น พื้นที่น้อยกว่า 2,000 ตร.ม.	4	10	10,164	-	-	-	2	10	10,397	-	-	-	More than 3 floors Area less than 2,000 sq.m.
พื้นที่ 2,000-9,999 ตร.ม.	-	-	-	-	-	-	1	1	2,642	-	-	-	Area 2,000-9,999 sq.m.
อาคารสำนักงาน	5	14	16,577	-	-	-	8	9	6,803	1	1	374	Office Building
ต่ำกว่า 6 ชั้น พื้นที่น้อยกว่า 2,000 ตร.ม.	5	14	16,577	-	-	-	8	9	6,803	1	1	374	Lower Than 6 Floors Area less than 2,000 sq.m.

ตาราง 1.1 จำนวนผู้ที่ได้รับอนุญาตให้ก่อสร้าง จำนวนสิ่งก่อสร้างและพื้นที่ก่อสร้างอาคารโรงเรือน จำแนกตามชนิดของอาคาร เขตการปกครอง และจังหวัด (ต่อ)

TABLE 1.1 NUMBER OF PERMITS, NUMBER AND AREA OF BUILDING CONSTRUCTION BY TYPE OF BUILDING, AREA AND PROVINCE (Cont' d)

จังหวัด / วัตถุประสงค์และชนิดของอาคาร	เขตเทศบาล Municipal Areas						นอกเขตเทศบาล Non-minicipal Areas						Province / Objective and Type of Building
	ก่อสร้างใหม่ New Construction			ต่อเติมดัดแปลงAddition,Alteration			ก่อสร้างใหม่ New Construction			ต่อเติมดัดแปลงAddition,Alteration			
	จำนวนที่อนุมัติ Permitted Number		พื้นที่ก่อสร้าง (ตร.ม.) Construction Area (sq.m.)	จำนวนที่อนุมัติ Permitted Number		พื้นที่ก่อสร้าง (ตร.ม.) Construction Area (Sq.m.)	จำนวนที่อนุมัติ Permitted Number		พื้นที่ก่อสร้าง (ตร.ม.) Construction Area (sq.m.)	จำนวนที่อนุมัติ Permitted Number		พื้นที่ก่อสร้าง (ตร.ม.) Construction Area (sq.m.)	
	ราย Person	หลัง Unit		ราย Person	หลัง Unit		ราย Person	หลัง Unit		ราย Person	หลัง Unit		
โรงแรม	1	8	1,139	-	-	-	3	3	6,082	-	-	-	Hotel
ต่ำกว่า 6 ชั้น พื้นที่น้อยกว่า 2,000 ตร.ม.	1	8	1,139	-	-	-	2	2	2,350	-	-	-	Lower Than 6 Floors Area less than 2,000 sq.m.
พื้นที่ 2,000-9,999 ตร.ม.	-	-	-	-	-	-	1	1	3,732	-	-	-	Area 2,000-9,999 sq.m.
เพื่อการอุตสาหกรรมและโรงงาน	50	52	145,813	1	1	717	117	140	220,968	1	1	730	Industrial and Factory Building
เพื่อการศึกษา	2	2	1,830	-	-	-	2	2	7,688	-	-	-	Educational Building
เพื่อการสาธารณสุข/โรงพยาบาล	2	2	8,296	-	-	-	-	-	-	1	1	16	Health/Hospital Building
เพื่อการเกษตร	1	1	660	-	-	-	5	5	6,396	-	-	-	Agricultural Building
เพื่อการบันเทิง	-	-	-	-	-	-	5	5	1,397	1	1	1,073	Entertainment
เพื่อประโยชน์อื่นๆ	15	17	11,777	-	-	-	37	38	25,302	-	-	-	Others
เพื่อการพาณิชย์อื่นๆ	9	24	37,727	1	1	456	4	4	1,755	-	-	-	Othere Commercial Building
สมุทรสาคร	**841**	**1,811**	**642,154**	**18**	**21**	**31,834**	**1,442**	**2,143**	**1,180,930**	**2**	**4**	**6,119**	**Samut Sakon**
เพื่ออยู่อาศัย	663	1,448	321,173	2	2	353	1,054	1,645	370,813	1	1	141	Residential Building
บ้านเดี่ยว	551	1,010	167,421	2	2	353	941	1,214	185,216	1	1	141	Detached House
ไม้	51	51	3,614	-	-	-	63	63	4,268	-	-	-	Wood House
คอนกรีต	492	951	162,501	2	2	353	864	1,137	179,564	1	1	141	Concrete House
ครึ่งตึก ครึ่งไม้	8	8	1,306	-	-	-	14	14	1,384	-	-	-	Wood and Brick House
บ้านแฝด	7	19	3,656	-	-	-	1	1	66	-	-	-	TwinHouse
บ้านแถว(ทาวน์เฮ้าส์)	12	310	46,298	-	-	-	8	311	59,325	-	-	-	Townhouse
ตึกแถวพักอาศัย	38	52	22,030	-	-	-	41	54	22,903	-	-	-	Rowhouse
อาคารชุด	-	-	-	-	-	-	1	1	1,209	-	-	-	Condominium
ต่ำกว่า 6 ชั้น พื้นที่น้อยกว่า 2,000 ตร.ม.	-	-	-	-	-	-	1	1	1,209	-	-	-	Lower Than 6 Floors Area less than 2,000 sq.m.
อาคารอยู่อาศัยรวม(แฟลต/อพาร์ทเม้นท์/หอพัก)	55	57	81,768	-	-	-	62	64	102,094	-	-	-	Residential (Flat/Apartment/Dormitcry)
ต่ำกว่า 6 ชั้น พื้นที่น้อยกว่า 2,000 ตร.ม.	46	48	51,202	-	-	-	45	46	59,278	-	-	-	Lower Than 6 Floors Area less than 2,000 sq.m.
พื้นที่ 2,000-9,999 ตร.ม.	5	5	15,629	-	-	-	17	18	42,816	-	-	-	Area 2,000-9,999 sq.m.
สูง 6-16 ชั้น พื้นที่ 2,000-9,999 ตร.ม.	4	4	14,937	-	-	-	-	-	-	-	-	-	6-16 Floors Area 2,000-9,999 sq.m.
เพื่อการพาณิชย์(ตึกแถว/อาคาร/ภัตตาคาร)	49	195	108,766	1	1	167	83	95	56,416	-	-	-	Commercial Building (Rowhouse/Building/Restaurants)
สูง 1-3 ชั้น พื้นที่น้อยกว่า 2,000 ตร.ม.	43	170	47,876	1	1	167	80	92	41,998	-	-	-	1-3 floors Area less than 2,000 sq.m.
พื้นที่ 2,000-9,999 ตร.ม.	3	3	13,791	-	-	-	2	2	14,119	-	-	-	Area 2,000-9,999 sq.m.

ตาราง 1.1 จำนวนผู้ที่ได้รับอนุญาตให้ก่อสร้าง จำนวนสิ่งก่อสร้างและพื้นที่ก่อสร้างอาคารโรงเรือน จำแนกตามชนิดของอาคาร เขตการปกครอง และจังหวัด (ต่อ)

TABLE 1.1 NUMBER OF PERMITS, NUMBER AND AREA OF BUILDING CONSTRUCTION BY TYPE OF BUILDING, AREA AND PROVINCE (Cont' d)

จังหวัด / วัตถุประสงค์และชนิดของอาคาร	เขตเทศบาล Municipal Areas						นอกเขตเทศบาล Non-minicipal Areas						Province / Objective and Type of Building
	ก่อสร้างใหม่ New Construction			ต่อเติมดัดแปลงAddition,Alteration			ก่อสร้างใหม่ New Construction			ต่อเติมดัดแปลงAddition,Alteration			
	จำนวนที่อนุมัติ Permitted Number		พื้นที่ก่อสร้าง (ตร.ม.) Construction Area (sq.m.)	จำนวนที่อนุมัติ Permitted Number		พื้นที่ก่อสร้าง (ตร.ม.) Construction Area (Sq.m.)	จำนวนที่อนุมัติ Permitted Number		พื้นที่ก่อสร้าง (ตร.ม.) Construction Area (sq.m.)	จำนวนที่อนุมัติ Permitted Number		พื้นที่ก่อสร้าง (ตร.ม.) Construction Area (sq.m.)	
	ราย Person	หลัง Unit		ราย Person	หลัง Unit		ราย Person	หลัง Unit		ราย Person	หลัง Unit		
สูงกว่า 3 ชั้น พื้นที่น้อยกว่า 2,000 ตร.ม.	2	2	3,027	-	-	-	1	1	299	-	-	-	More than 3 floors Area less than 2,000 sq.m.
พื้นที่ 2,000-9,999 ตร.ม.	1	20	44,072	-	-	-	-	-	-	-	-	-	Area 2,000-9,999 sq.m.
อาคารสำนักงาน	5	5	5,767	5	7	9,263	29	30	37,250	-	-	-	Office Building
ต่ำกว่า 6 ชั้น พื้นที่น้อยกว่า 2,000 ตร.ม.	4	4	1,767	3	3	1,189	22	22	17,414	-	-	-	Lower Than 6 Floors Area less than 2,000 sq.m.
พื้นที่ 2,000-9,999 ตร.ม.	1	1	4,000	2	4	8,074	7	8	19,836	-	-	-	Area 2,000-9,999 sq.m.
โรงแรม	1	1	9,652	-	-	-	1	12	1,317	-	-	-	Hotel
ต่ำกว่า 6 ชั้น พื้นที่น้อยกว่า 2,000 ตร.ม.	-	-	-	-	-	-	1	12	1,317	-	-	-	Lower Than 6 Floors Area less than 2,000 sq.m.
พื้นที่ 2,000-9,999 ตร.ม.	1	1	9,652	-	-	-	-	-	-	-	-	-	Area 2,000-9,999 sq.m.
เพื่อการอุตสาหกรรมและโรงงาน	100	139	180,557	8	9	21,541	216	282	639,501	1	3	5,978	Industrial and Factory Building
เพื่อการบำบัดน้ำเสีย,ของเสีย	-	-	-	-	-	-	18	27	15,504	-	-	-	Sewerage Building
โรงไฟฟ้า	-	-	-	-	-	-	1	1	200	-	-	-	Power Plan
เพื่อการศึกษา	2	2	1,833	1	1	260	4	7	25,073	-	-	-	Educational Building
เพื่อการเกษตร	-	-	-	-	-	-	3	3	539	-	-	-	Agricultural Building
เพื่อประโยชน์อื่นๆ	18	18	12,854	1	1	250	23	31	19,006	-	-	-	Others
เพื่อการพาณิชย์อื่นๆ	3	3	1,552	-	-	-	10	10	15,311	-	-	-	Othere Commercial Building

ตาราง 2 จำนวนผู้ที่ได้รับอนุญาตให้ก่อสร้าง จำนวนสิ่งก่อสร้างและพื้นที่ก่อสร้างของสิ่งก่อสร้างที่มิใช่อาคารโรงเรือน จำแนกตามชนิดของสิ่งก่อสร้างและเขตการปกครอง กรุงเทพมหานครและปริมณฑล

TABLE 2 NUMBER OF PERMITS, NUMBER AND AREA OF CIVIL ENGINEERING CONSTRUCTION BY TYPE OF CONSTRUCTION AND AREA : BANGKOK AND VICINITY

ชนิดของสิ่งก่อสร้าง	เขตเทศบาล Municipal Areas						นอกเขตเทศบาล Non-minicipal Areas						Type of Construction
	ก่อสร้างใหม่ New Construction			ต่อเติมดัดแปลงAddition,Alteration			ก่อสร้างใหม่ New Construction			ต่อเติมดัดแปลงAddition,Alteration			
	จำนวนที่อนุมัติ Permitted Number		ความยาว(ม.) Length (m.)	จำนวนที่อนุมัติ Permitted Number		ความยาว(ม.) Length (m.)	จำนวนที่อนุมัติ Permitted Number		ความยาว(ม.) Length (m.)	จำนวนที่อนุมัติ Permitted Number		ความยาว(ม.) Length (m.)	
	ราย Person	แห่ง Unit	พื้นที่ก่อสร้าง(ตร.ม.) Construction Area (sq.m.)	ราย Person	แห่ง Unit	พื้นที่ก่อสร้าง(ตร.ม.) Construction Area (sq.m.)	ราย Person	แห่ง Unit	พื้นที่ก่อสร้าง(ตร.ม.) Construction Area (sq.m.)	ราย Person	แห่ง Unit	พื้นที่ก่อสร้าง(ตร.ม.) Construction Area (sq.m.)	
รวม (ความยาว : เมตร)	**7,075**	**8,079**	**909,170**	**59**	**59**	**28,385**	**1,553**	**2,407**	**245,501**	**-**	**-**	**-**	**Total (Length : Metres)**
รั้ว/กำแพง	323	937	58,954	4	4	1,690	221	478	65,506	-	-	-	Fence/Wall
ถนน/ทางรถไฟ	170	284	272,188	1	1	10,726	10	10	22,679	-	-	-	Road
สะพาน	85	91	10,550	-	-	-	49	50	5,555	-	-	-	Bridge
เขื่อน/คันดิน	84	97	10,881	-	-	-	13	13	2,180	-	-	-	Dam
ท่อ/ทางระบายน้ำ	6,391	6,645	554,420	54	54	15,969	1,254	1,850	148,475	-	-	-	Water Drain
อื่น ๆ	22	25	2,177	-	-	-	6	6	1,106	-	-	-	Others
รวม (พื้นที่ : ตารางเมตร)	**689**	**729**	**514,920**	**14**	**14**	**12,590**	**342**	**990**	**358,547**	**2**	**2**	**283**	**Total (Area : Square metres)**
สระว่ายน้ำ	40	45	22,431	1	1	298	9	9	3,098	-	-	-	Swimming Pool
ปั๊มน้ำมัน	36	37	17,040	-	-	-	17	19	11,922	1	1	263	Petrol Station
ท่าเรือ	3	3	2,120	-	-	-	2	2	5,810	-	-	-	Harbour
สนามกีฬา	38	39	116,206	2	2	6,786	6	6	8,669	-	-	-	Sport Ground
ลานจอดรถ	277	282	213,543	8	8	5,442	186	823	206,854	-	-	-	Car Park
ป้ายโฆษณา	164	184	48,050	3	3	64	46	49	8,157	-	-	-	Advertising Board
อื่น ๆ	131	139	95,530	-	-	-	76	82	114,037	1	1	20	Others

ตาราง 2.1 จำนวนผู้ที่ได้รับอนุญาตให้ก่อสร้าง จำนวนสิ่งก่อสร้างและพื้นที่ก่อสร้างของสิ่งก่อสร้างที่มิใช่อาคารโรงเรือน จำแนกตามชนิดของสิ่งก่อสร้าง เขตการปกครอง และจังหวัด

TABLE 2.1 NUMBER OF PERMITS, NUMBER AND AREA OF CIVIL ENGINEERING CONSTRUCTION BY TYPE OF CONSTRUCTION, AREA AND PROVINCE

จังหวัด / ชนิดของสิ่งก่อสร้าง	เขตเทศบาล Municipal Areas						Province / Type of Construction
	ก่อสร้างใหม่ New Construction			ต่อเติมดัดแปลงAddition,Alteration			
	จำนวนที่อนุมัติ Permitted Number		ความยาว(ม.) Length (m.)	จำนวนที่อนุมัติ Permitted Number		ความยาว(ม.) Length (m.)	
	ราย Person	แห่ง Unit	พื้นที่ก่อสร้าง(ตร.ม.) Construction Area (sq.m.)	ราย Person	แห่ง Unit	พื้นที่ก่อสร้าง(ตร.ม.) Construction Area (sq.m.)	
กรุงเทพมหานคร							**Bangkok**
รวม (ความยาว : เมตร)	**5,242**	**5,645**	**720,927**	**50**	**50**	**3,556**	**Total (Length : Metres)**
รั้ว/กำแพง	234	254	32,030	-	-	-	Fence/Wall
ถนน/ทางรถไฟ	156	270	214,877	-	-	-	Road
สะพาน	67	73	7,854	-	-	-	Bridge
เขื่อน/คันดิน	46	59	8,054	-	-	-	Dam
ท่อ/ทางระบายน้ำ	4,737	4,987	457,831	50	50	3,556	Water Drain
อื่น ๆ	2	2	281	-	-	-	Others
รวม (พื้นที่ : ตารางเมตร)	**310**	**334**	**347,661**	**9**	**9**	**11,436**	**Total (Area : Square metres)**
สระว่ายน้ำ	35	38	21,063	-	-	-	Swimming Pool
ปั๊มน้ำมัน	21	21	10,684	-	-	-	Petrol Station
สนามกีฬา	29	30	89,448	2	2	6,786	Sport Ground
ลานจอดรถ	69	74	157,929	5	5	4,610	Car Park
ป้ายโฆษณา	97	104	37,736	2	2	40	Advertising Board
อื่น ๆ	59	67	30,801	-	-	-	Others

ตาราง 2.1 จำนวนผู้ที่ได้รับอนุญาตให้ก่อสร้าง จำนวนสิ่งก่อสร้างและพื้นที่ก่อสร้างของสิ่งก่อสร้างที่มิใช่อาคารโรงเรือน จำแนกตามชนิดของสิ่งก่อสร้าง เขตการปกครอง และจังหวัด (ต่อ)

TABLE 2.1 NUMBER OF PERMITS, NUMBER AND AREA OF CIVIL ENGINEERING CONSTRUCTION BY TYPE OF CONSTRUCTION, AREA AND PROVINCE (Cont' d)

จังหวัด / ชนิดของสิ่งก่อสร้าง	เขตเทศบาล Municipal Areas						นอกเขตเทศบาล Non-minicipal Areas						Province / Type of Construction
	ก่อสร้างใหม่ New Construction			ต่อเติมดัดแปลงAddition,Alteration			ก่อสร้างใหม่ New Construction			ต่อเติมดัดแปลงAddition,Alteration			
	จำนวนที่อนุมัติ Permitted Number		ความยาว(ม.) Length (m.)	จำนวนที่อนุมัติ Permitted Number		ความยาว(ม.) Length (m.)	จำนวนที่อนุมัติ Permitted Number		ความยาว(ม.) Length (m.)	จำนวนที่อนุมัติ Permitted Number		ความยาว(ม.) Length (m.)	
	ราย Person	แห่ง Unit	พื้นที่ก่อสร้าง(ตร.ม.) Construction Area (sq.m.)	ราย Person	แห่ง Unit	พื้นที่ก่อสร้าง(ตร.ม.) Construction Area (sq.m.)	ราย Person	แห่ง Unit	พื้นที่ก่อสร้าง(ตร.ม.) Construction Area (sq.m.)	ราย Person	แห่ง Unit	พื้นที่ก่อสร้าง(ตร.ม.) Construction Area (sq.m.)	
สมุทรปราการ													**Samut Prakan**
รวม (ความยาว : เมตร)	**312**	**904**	**79,459**	**6**	**6**	**24,438**	**419**	**420**	**71,689**	**-**	**-**	**-**	**Total (Length : Metres)**
รั้ว/กำแพง	20	612	9,068	1	1	1,299	20	20	4,637	-	-	-	Fence/Wall
ถนน/ทางรถไฟ	4	4	47,717	1	1	10,726	5	5	21,620	-	-	-	Road
สะพาน	1	1	76	-	-	-	7	7	1,135	-	-	-	Bridge
เขื่อน/คันดิน	4	4	629	-	-	-	1	1	66	-	-	-	Dam
ท่อ/ทางระบายน้ำ	283	283	21,969	4	4	12,413	386	387	44,231	-	-	-	Water Drain
รวม (พื้นที่ : ตารางเมตร)	**35**	**36**	**49,568**	**2**	**2**	**322**	**141**	**749**	**140,535**	**-**	**-**	**-**	**Total (Area : Square metres)**
สระว่ายน้ำ	2	2	388	1	1	298	2	2	361	-	-	-	Swimming Pool
ปั๊มน้ำมัน	2	3	1,602	-	-	-	-	-	-	-	-	-	Petrol Station
ท่าเรือ	2	2	490	-	-	-	-	-	-	-	-	-	Harbour
สนามกีฬา	1	1	1,849	-	-	-	1	1	1,503	-	-	-	Sport Ground
ลานจอดรถ	4	4	1,181	-	-	-	109	714	122,539	-	-	-	Car Park
ป้ายโฆษณา	13	13	2,952	1	1	24	9	12	1,559	-	-	-	Advertising Board
อื่น ๆ	11	11	41,106	-	-	-	20	20	14,573	-	-	-	Others
นนทบุรี													**Nonthaburi**
รวม (ความยาว : เมตร)	**816**	**819**	**56,676**	**-**	**-**	**-**	**524**	**1,180**	**93,407**	**-**	**-**	**-**	**Total (Length : Metres)**
รั้ว/กำแพง	26	26	6,382	-	-	-	107	364	40,235	-	-	-	Fence/Wall
ถนน/ทางรถไฟ	1	1	1,920	-	-	-	1	1	71	-	-	-	Road
สะพาน	8	8	1,461	-	-	-	17	17	3,376	-	-	-	Bridge
เขื่อน/คันดิน	3	3	1,134	-	-	-	4	4	281	-	-	-	Dam
ท่อ/ทางระบายน้ำ	766	766	44,102	-	-	-	395	794	49,444	-	-	-	Water Drain
อื่น ๆ	12	15	1,677	-	-	-	-	-	-	-	-	-	Others

ตาราง 2.1 จำนวนผู้ที่ได้รับอนุญาตให้ก่อสร้าง จำนวนสิ่งก่อสร้างและพื้นที่ก่อสร้างของสิ่งก่อสร้างที่มิใช่อาคารโรงเรือน จำแนกตามชนิดของสิ่งก่อสร้าง เขตการปกครอง และจังหวัด (ต่อ)

TABLE 2.1 NUMBER OF PERMITS, NUMBER AND AREA OF CIVIL ENGINEERING CONSTRUCTION BY TYPE OF CONSTRUCTION, AREA AND PROVINCE (Cont' d)

จังหวัด / ชนิดของสิ่งก่อสร้าง	เขตเทศบาล Municipal Areas						นอกเขตเทศบาล Non-minicipal Areas						Province / Type of Construction
	ก่อสร้างใหม่ New Construction			ต่อเติมดัดแปลงAddition,Alteration			ก่อสร้างใหม่ New Construction			ต่อเติมดัดแปลงAddition,Alteration			
	จำนวนที่อนุมัติ Permitted Number		ความยาว(ม.) Length (m.)	จำนวนที่อนุมัติ Permitted Number		ความยาว(ม.) Length (m.)	จำนวนที่อนุมัติ Permitted Number		ความยาว(ม.) Length (m.)	จำนวนที่อนุมัติ Permitted Number		ความยาว(ม.) Length (m.)	
	ราย Person	แห่ง Unit	พื้นที่ก่อสร้าง(ตร.ม.) Construction Area (sq.m.)	ราย Person	แห่ง Unit	พื้นที่ก่อสร้าง(ตร.ม.) Construction Area (sq.m.)	ราย Person	แห่ง Unit	พื้นที่ก่อสร้าง(ตร.ม.) Construction Area (sq.m.)	ราย Person	แห่ง Unit	พื้นที่ก่อสร้าง(ตร.ม.) Construction Area (sq.m.)	
รวม (พื้นที่ : ตารางเมตร)	**175**	**176**	**62,876**	**1**	**1**	**502**	**63**	**67**	**33,809**	**-**	**-**	**-**	**Total (Area : Square metres)**
สระว่ายน้ำ	1	1	79	-	-	-	5	5	2,301	-	-	-	Swimming Pool
ปั๊มน้ำมัน	-	-	-	-	-	-	1	1	351	-	-	-	Petrol Station
สนามกีฬา	6	6	19,947	-	-	-	1	1	1,520	-	-	-	Sport Ground
ลานจอดรถ	120	120	29,271	1	1	502	31	31	20,233	-	-	-	Car Park
ป้ายโฆษณา	31	32	5,441	-	-	-	18	18	5,206	-	-	-	Advertising Board
อื่น ๆ	17	17	8,138	-	-	-	7	11	4,198	-	-	-	Others
ปทุมธานี													**Pathum Thani**
รวม (ความยาว : เมตร)	**580**	**584**	**36,937**	**3**	**3**	**391**	**40**	**40**	**5,900**	**-**	**-**	**-**	**Total (Length : Metres)**
รั้ว/กำแพง	10	10	4,478	3	3	391	13	13	1,614	-	-	-	Fence/Wall
ถนน/ทางรถไฟ	8	8	6,640	-	-	-	-	-	-	-	-	-	Road
สะพาน	4	4	679	-	-	-	3	3	68	-	-	-	Bridge
เขื่อน/กันดิน	27	27	644	-	-	-	1	1	33	-	-	-	Dam
ท่อ/ทางระบายน้ำ	524	528	24,307	-	-	-	17	17	3,079	-	-	-	Water Drain
อื่น ๆ	7	7	189	-	-	-	6	6	1,106	-	-	-	Others
รวม (พื้นที่ : ตารางเมตร)	**134**	**148**	**36,570**	**1**	**1**	**30**	**72**	**105**	**28,413**	**-**	**-**	**-**	**Total (Area : Square metres)**
สระว่ายน้ำ	2	4	900	-	-	-	1	1	244	-	-	-	Swimming Pool
ปั๊มน้ำมัน	9	9	1,520	-	-	-	5	5	3,471	-	-	-	Petrol Station
สนามกีฬา	-	-	-	-	-	-	1	1	554	-	-	-	Sport Ground
ลานจอดรถ	68	68	18,235	1	1	30	25	58	12,104	-	-	-	Car Park
ป้ายโฆษณา	19	31	1,528	-	-	-	7	7	689	-	-	-	Advertising Board
อื่น ๆ	36	36	14,387	-	-	-	33	33	11,351	-	-	-	Others
นครปฐม													**Nakhon Pathom**
รวม (ความยาว : เมตร)	**74**	**76**	**6,864**	**-**	**-**	**-**	**106**	**107**	**17,807**	**-**	**-**	**-**	**Total (Length : Metres)**
รั้ว/กำแพง	29	31	3,614	-	-	-	60	60	10,803	-	-	-	Fence/Wall

ตาราง 2.1 จำนวนผู้ที่ได้รับอนุญาตให้ก่อสร้าง จำนวนสิ่งก่อสร้างและพื้นที่ก่อสร้างของสิ่งก่อสร้างที่มิใช่อาคารโรงเรือน จำแนกตามชนิดของสิ่งก่อสร้าง เขตการปกครอง และจังหวัด (ต่อ)

TABLE 2.1 NUMBER OF PERMITS, NUMBER AND AREA OF CIVIL ENGINEERING CONSTRUCTION BY TYPE OF CONSTRUCTION, AREA AND PROVINCE (Cont' d)

จังหวัด / ชนิดของสิ่งก่อสร้าง	เขตเทศบาล Municipal Areas						นอกเขตเทศบาล Non-minicipal Areas						Province / Type of Construction
	ก่อสร้างใหม่ New Construction			ต่อเติมดัดแปลงAddition,Alteration			ก่อสร้างใหม่ New Construction			ต่อเติมดัดแปลงAddition,Alteration			
	จำนวนที่อนุมัติ Permitted Number		ความยาว(ม.) Length (m.)	จำนวนที่อนุมัติ Permitted Number		ความยาว(ม.) Length (m.)	จำนวนที่อนุมัติ Permitted Number		ความยาว(ม.) Length (m.)	จำนวนที่อนุมัติ Permitted Number		ความยาว(ม.) Length (m.)	
	ราย Person	แห่ง Unit	พื้นที่ก่อสร้าง(ตร.ม.) Construction Area (sq.m.)	ราย Person	แห่ง Unit	พื้นที่ก่อสร้าง(ตร.ม.) Construction Area (sq.m.)	ราย Person	แห่ง Unit	พื้นที่ก่อสร้าง(ตร.ม.) Construction Area (sq.m.)	ราย Person	แห่ง Unit	พื้นที่ก่อสร้าง(ตร.ม.) Construction Area (sq.m.)	
ถนน/ทางรถไฟ	-	-	-	-	-	-	3	3	896	-	-	-	Road
สะพาน	3	3	334	-	-	-	12	13	533	-	-	-	Bridge
เขื่อน/คันดิน	3	3	285	-	-	-	2	2	317	-	-	-	Dam
ท่อ/ทางระบายน้ำ	39	39	2,631	-	-	-	29	29	5,258	-	-	-	Water Drain
รวม (พื้นที่ : ตารางเมตร)	**12**	**12**	**6,254**	**1**	**1**	**300**	**27**	**28**	**91,170**	**2**	**2**	**283**	**Total (Area : Square metres)**
ปั๊มน้ำมัน	-	-	-	-	-	-	4	5	3,506	1	1	263	Petrol Station
สนามกีฬา	-	-	-	-	-	-	1	1	900	-	-	-	Sport Ground
ลานจอดรถ	9	9	5,822	1	1	300	10	10	11,784	-	-	-	Car Park
ป้ายโฆษณา	1	1	40	-	-	-	6	6	231	-	-	-	Advertising Board
อื่น ๆ	2	2	392	-	-	-	6	6	74,749	1	1	20	Others
สมุทรสาคร													**Samut Sakon**
รวม (ความยาว : เมตร)	**52**	**52**	**8,307**	**-**	**-**	**-**	**463**	**659**	**56,699**	**-**	**-**	**-**	**Total (Length : Metres)**
รั้ว/กำแพง	5	5	3,383	-	-	-	21	21	8,218	-	-	-	Fence/Wall
ถนน/ทางรถไฟ	1	1	1,034	-	-	-	1	1	92	-	-	-	Road
สะพาน	2	2	145	-	-	-	10	10	442	-	-	-	Bridge
เขื่อน/คันดิน	1	1	135	-	-	-	5	5	1,484	-	-	-	Dam
ท่อ/ทางระบายน้ำ	42	42	3,580	-	-	-	426	622	46,463	-	-	-	Water Drain
อื่น ๆ	1	1	30	-	-	-	-	-	-	-	-	-	Others
รวม (พื้นที่ : ตารางเมตร)	**23**	**23**	**11,991**	**-**	**-**	**-**	**39**	**41**	**64,619**	**-**	**-**	**-**	**Total (Area : Square metres)**
สระว่ายน้ำ	-	-	-	-	-	-	1	1	192	-	-	-	Swimming Pool
ปั๊มน้ำมัน	4	4	3,234	-	-	-	7	8	4,594	-	-	-	Petrol Station
ท่าเรือ	1	1	1,630	-	-	-	2	2	5,810	-	-	-	Harbour
สนามกีฬา	2	2	4,962	-	-	-	2	2	4,192	-	-	-	Sport Ground
ลานจอดรถ	7	7	1,106	-	-	-	11	11	40,193	-	-	-	Car Park
ป้ายโฆษณา	3	3	353	-	-	-	6	6	472	-	-	-	Advertising Board
อื่น ๆ	6	6	706	-	-	-	10	11	9,166	-	-	-	Others

ภาคกลาง

สารบัญตารางสถิติ

ตาราง 1 จำนวนผู้ที่ได้รับอนุญาตให้ก่อสร้าง จำนวนสิ่งก่อสร้างและพื้นที่ก่อสร้างอาคารโรงเรือน จำแนกตามชนิดของอาคาร และเขตการปกครอง ภาคกลาง

ตาราง 1.1 จำนวนผู้ที่ได้รับอนุญาตให้ก่อสร้าง จำนวนสิ่งก่อสร้างและพื้นที่ก่อสร้างอาคารโรงเรือน จำแนกตามชนิดของอาคาร เขตการปกครอง และจังหวัด

ตาราง 2 จำนวนผู้ที่ได้รับอนุญาตให้ก่อสร้าง จำนวนสิ่งก่อสร้างและพื้นที่ก่อสร้างของสิ่งก่อสร้างที่มิใช่อาคารโรงเรือน จำแนกตามชนิดของสิ่งก่อสร้าง และเขตการปกครอง ภาคกลาง

ตาราง 2.1 จำนวนผู้ที่ได้รับอนุญาตให้ก่อสร้าง จำนวนสิ่งก่อสร้างและพื้นที่ก่อสร้างของสิ่งก่อสร้างที่มิใช่อาคารโรงเรือน จำแนกตามชนิดของสิ่งก่อสร้าง เขตการปกครอง และจังหวัด

ตาราง 1 จำนวนผู้ที่ได้รับอนุญาตให้ก่อสร้าง จำนวนสิ่งก่อสร้างและพื้นที่ก่อสร้างอาคารโรงเรือน จำแนกตามชนิดของอาคาร และเขตการปกครอง ภาคกลาง

TABLE 1 NUMBER OF PERMITS, NUMBER AND AREA OF BUILDING CONSTRUCTION BY TYPE OF BUILDING AND AREA : CENTRAL REGION

วัตถุประสงค์ / ชนิดของอาคาร	เขตเทศบาล Municipal Areas						นอกเขตเทศบาล Non-minicipal Areas						Objective / Type of Building
	ก่อสร้างใหม่ New Construction			ต่อเติมดัดแปลงAddition,Alteration			ก่อสร้างใหม่ New Construction			ต่อเติมดัดแปลงAddition,Alteration			
	จำนวนที่อนุมัติ Permitted Number		พื้นที่ก่อสร้าง (ตร.ม.)	จำนวนที่อนุมัติ Permitted Number		พื้นที่ก่อสร้าง (ตร.ม.)	จำนวนที่อนุมัติ Permitted Number		พื้นที่ก่อสร้าง (ตร.ม.)	จำนวนที่อนุมัติ Permitted Number		พื้นที่ก่อสร้าง (ตร.ม.)	
	ราย Person	หลัง Unit	Construction Area (sq.m.)	ราย Person	หลัง Unit	Construction Area (Sq.m.)	ราย Person	หลัง Unit	Construction Area (sq.m.)	ราย Person	หลัง Unit	Construction Area (sq.m.)	
รวม	**3,427**	**4,741**	**984,279**	**72**	**74**	**17,253**	**1,395**	**2,687**	**655,572**	**27**	**31**	**15,346**	**Total**
เพื่ออยู่อาศัย	3,160	4,350	624,624	55	55	4,966	1,291	2,549	349,451	23	27	6,310	Residential Building
บ้านเดี่ยว	2,904	3,235	422,743	50	50	4,412	1,198	1,470	219,635	20	20	1,007	Detached House
ไม้	387	389	38,467	6	6	416	225	225	19,092	6	6	322	Wood House
คอนกรีต	2,325	2,650	354,845	37	37	2,894	893	1,165	189,067	13	13	580	Concrete House
ครึ่งตึก ครึ่งไม้	192	196	29,431	7	7	1,102	80	80	11,476	1	1	105	Wood and Brick House
บ้านแฝด	10	44	11,903	-	-	-	18	416	31,228	-	-	-	TwinHouse
บ้านแถว(ทาวน์เฮ้าส์)	98	753	93,854	-	-	-	21	599	43,067	1	5	149	Townhouse
ตึกแถวพักอาศัย	125	295	55,346	5	5	554	43	52	21,713	2	2	5,154	Rowhouse
อาคารชุด	6	6	12,022	-	-	-	1	1	2,212	-	-	-	Condominium
ต่ำกว่า 6 ชั้น พื้นที่น้อยกว่า 2,000 ตร.ม.	4	4	5,457	-	-	-	-	-	-	-	-	-	Lower Than 6 Floors Area less than 2,000 sq.m.
พื้นที่ 2,000-9,999 ตร.ม.	-	-	-	-	-	-	1	1	2,212	-	-	-	Area 2,000-9,999 sq.m.
สูง 6-16 ชั้น พื้นที่ 2,000-9,999 ตร.ม.	2	2	6,565	-	-	-	-	-	-	-	-	-	6-16 Floors Area 2,000-9,999 sq.m.
อาคารอยู่อาศัยรวม(แฟลต/อพาร์ทเม้นท์/หอพัก)	17	17	28,756	-	-	-	10	11	31,596	-	-	-	Residential (Flat/Apartment/Dormitcry)
ต่ำกว่า 6 ชั้น พื้นที่น้อยกว่า 2,000 ตร.ม.	11	11	13,560	-	-	-	4	5	6,678	-	-	-	Lower Than 6 Floors Area less than 2,000 sq.m.
พื้นที่ 2,000-9,999 ตร.ม.	6	6	15,196	-	-	-	-	-	-	-	-	-	Area 2,000-9,999 sq.m.
สูง 6-16 ชั้น พื้นที่น้อยกว่า 2,000 ตร.ม.	-	-	-	-	-	-	1	1	1,793	-	-	-	6-16 Floors Area less than 2,000 sq.m.
พื้นที่ 2,000-9,999 ตร.ม.	-	-	-	-	-	-	5	5	23,125	-	-	-	Area 2,000-9,999 sq.m.
เพื่อการพาณิชย์(ตึกแถว/อาคาร/ภัตตาคาร)	172	275	125,382	8	8	1,701	46	63	106,551	1	1	1,326	Commercial Building (Rowhouse/Building/Restaurants)
สูง 1-3 ชั้น พื้นที่น้อยกว่า 2,000 ตร.ม.	144	240	76,727	7	7	1,137	35	48	23,360	1	1	1,326	1-3 floors Area less than 2,000 sq.m.
พื้นที่ 2,000-9,999 ตร.ม.	7	7	32,450	-	-	-	11	15	83,191	-	-	-	Area 2,000-9,999 sq.m.
สูงกว่า 3 ชั้น พื้นที่น้อยกว่า 2,000 ตร.ม.	20	27	13,633	1	1	564	-	-	-	-	-	-	More than 3 floors Area less than 2,000 sq.m.
พื้นที่ 2,000-9,999 ตร.ม.	1	1	2,572	-	-	-	-	-	-	-	-	-	Area 2,000-9,999 sq.m.
อาคารสำนักงาน	8	10	8,481	-	-	-	4	4	10,010	-	-	-	Office Building
ต่ำกว่า 6 ชั้น พื้นที่น้อยกว่า 2,000 ตร.ม.	8	10	8,481	-	-	-	3	3	1,668	-	-	-	Lower Than 6 Floors Area less than 2,000 sq.m.
พื้นที่ 2,000-9,999 ตร.ม.	-	-	-	-	-	-	1	1	8,342	-	-	-	Area 2,000-9,999 sq.m.

ตาราง 1 จำนวนผู้ที่ได้รับอนุญาตให้ก่อสร้าง จำนวนสิ่งก่อสร้างและพื้นที่ก่อสร้างอาคารโรงเรือน จำแนกตามชนิดของอาคาร และเขตการปกครอง ภาคกลาง (ต่อ)

TABLE 1 NUMBER OF PERMITS, NUMBER AND AREA OF BUILDING CONSTRUCTION BY TYPE OF BUILDING AND AREA : CENTRAL REGION (Cont' d)

วัตถุประสงค์ / ชนิดของอาคาร	เขตเทศบาล Municipal Areas						นอกเขตเทศบาล Non-minicipal Areas						Objective / Type of Building
	ก่อสร้างใหม่ New Construction			ต่อเติมดัดแปลงAddition,Alteration			ก่อสร้างใหม่ New Construction			ต่อเติมดัดแปลงAddition,Alteration			
	จำนวนที่อนุมัติ Permitted Number		พื้นที่ก่อสร้าง (ตร.ม.)	จำนวนที่อนุมัติ Permitted Number		พื้นที่ก่อสร้าง (ตร.ม.)	จำนวนที่อนุมัติ Permitted Number		พื้นที่ก่อสร้าง (ตร.ม.)	จำนวนที่อนุมัติ Permitted Number		พื้นที่ก่อสร้าง (ตร.ม.)	
	ราย Person	หลัง Unit	Construction Area (sq.m.)	ราย Person	หลัง Unit	Construction Area (Sq.m.)	ราย Person	หลัง Unit	Construction Area (sq.m.)	ราย Person	หลัง Unit	Construction Area (sq.m.)	
โรงแรม	1	1	3,690	-	-	-	5	7	3,513	-	-	-	Hotel
ต่ำกว่า 6 ชั้น พื้นที่น้อยกว่า 2,000 ตร.ม.	-	-	-	-	-	-	4	6	1,483	-	-	-	Lower Than 6 Floors Area less than 2,000 sq.m.
พื้นที่ 2,000-9,999 ตร.ม.	1	1	3,690	-	-	-	1	1	2,030	-	-	-	Area 2,000-9,999 sq.m.
เพื่อการอุตสาหกรรมและโรงงาน	45	51	114,482	2	2	5,592	27	36	126,169	2	2	7,474	Industrial and Factory Building
โรงไฟฟ้า	-	-	-	-	-	-	-	-	-	1	1	236	Power Plan
อาคารระบบประปาและโรงกรองน้ำ	1	1	224	-	-	-	-	-	-	-	-	-	Water Supply and Filter Plant
เพื่อการศึกษา	3	12	3,557	-	-	-	2	2	3,014	-	-	-	Educational Building
เพื่อการเกษตร	10	13	88,547	-	-	-	3	8	51,169	-	-	-	Agricultural Building
เพื่อการบันเทิง	-	-	-	1	2	3,954	-	-	-	-	-	-	Entertainment
เพื่อประโยชน์อื่นๆ	25	25	14,577	6	7	1,040	15	16	5,380	-	-	-	Others
เพื่อการพาณิชย์อื่นๆ	2	3	715	-	-	-	2	2	315	-	-	-	Othere Commercial Building

ตาราง 1.1 จำนวนผู้ที่ได้รับอนุญาตให้ก่อสร้าง จำนวนสิ่งก่อสร้างและพื้นที่ก่อสร้างอาคารโรงเรือน จำแนกตามชนิดของอาคาร เขตการปกครอง และจังหวัด

TABLE 1.1 NUMBER OF PERMITS, NUMBER AND AREA OF BUILDING CONSTRUCTION BY TYPE OF BUILDING, AREA AND PROVINCE

จังหวัด / วัตถุประสงค์และชนิดของอาคาร	เขตเทศบาล Municipal Areas						นอกเขตเทศบาล Non-minicipal Areas						Province / Objective and Type of Building
	ก่อสร้างใหม่ New Construction			ต่อเติมดัดแปลงAddition,Alteration			ก่อสร้างใหม่ New Construction			ต่อเติมดัดแปลงAddition,Alteration			
	จำนวนที่อนุมัติ Permitted Number		พื้นที่ก่อสร้าง (ตร.ม.)	จำนวนที่อนุมัติ Permitted Number		พื้นที่ก่อสร้าง (ตร.ม.)	จำนวนที่อนุมัติ Permitted Number		พื้นที่ก่อสร้าง (ตร.ม.)	จำนวนที่อนุมัติ Permitted Number		พื้นที่ก่อสร้าง (ตร.ม.)	
	ราย Person	หลัง Unit	Construction Area (sq.m.)	ราย Person	หลัง Unit	Construction Area (Sq.m.)	ราย Person	หลัง Unit	Construction Area (sq.m.)	ราย Person	หลัง Unit	Construction Area (sq.m.)	
พระนครศรีอยุธยา	**1,000**	**1,516**	**416,948**	**11**	**12**	**5,715**	**659**	**1,874**	**416,665**	**15**	**15**	**2,130**	**Phra Nakhon Si Ayutthaya**
เพื่ออยู่อาศัย	909	1,418	243,584	8	8	555	606	1,808	252,239	13	13	568	Residential Building
บ้านเดี่ยว	826	897	124,326	5	5	276	553	797	132,530	12	12	559	Detached House
ไม้	178	179	18,383	-	-	-	148	148	11,674	3	3	103	Wood House
คอนกรีต	577	647	94,607	5	5	276	355	599	114,113	8	8	351	Concrete House
ครึ่งตึก ครึ่งไม้	71	71	11,336	-	-	-	50	50	6,743	1	1	105	Wood and Brick House
บ้านแฝด	5	32	10,513	-	-	-	14	412	30,972	-	-	-	TwinHouse
บ้านแถว(ทาวน์เฮ้าส์)	23	418	67,073	-	-	-	5	564	40,042	-	-	-	Townhouse
ตึกแถวพักอาศัย	45	61	20,577	3	3	279	23	23	14,887	1	1	9	Rowhouse
อาคารชุด	2	2	6,565	-	-	-	1	1	2,212	-	-	-	Condominium
ต่ำกว่า 6 ชั้น พื้นที่ 2,000-9,999 ตร.ม.	-	-	-	-	-	-	1	1	2,212	-	-	-	Lower Than 6 Floors Area 2,000-9,999 sq.m.
สูง 6-16 ชั้น พื้นที่ 2,000-9,999 ตร.ม.	2	2	6,565	-	-	-	-	-	-	-	-	-	6-16 Floors Area 2,000-9,999 sq.m.
อาคารอยู่อาศัยรวม(แฟลต/อพาร์ทเม้นท์/หอพัก)	8	8	14,530	-	-	-	10	11	31,596	-	-	-	Residential (Flat/Apartment/Dormitcry)
ต่ำกว่า 6 ชั้น พื้นที่น้อยกว่า 2,000 ตร.ม.	4	4	4,598	-	-	-	4	5	6,678	-	-	-	Lower Than 6 Floors Area less than 2,000 sq.m.
พื้นที่ 2,000-9,999 ตร.ม.	4	4	9,932	-	-	-	-	-	-	-	-	-	Area 2,000-9,999 sq.m.
สูง 6-16 ชั้น พื้นที่น้อยกว่า 2,000 ตร.ม.	-	-	-	-	-	-	1	1	1,793	-	-	-	6-16 Floors Area less than 2,000 sq.m.
พื้นที่ 2,000-9,999 ตร.ม.	-	-	-	-	-	-	5	5	23,125	-	-	-	Area 2,000-9,999 sq.m.
เพื่อการพาณิชย์(ตึกแถว/อาคาร/ภัตตาคาร)	53	58	64,484	1	1	564	25	29	87,922	1	1	1,326	Commercial Building (Rowhouse/Building/Restaurants)
สูง 1-3 ชั้น พื้นที่น้อยกว่า 2,000 ตร.ม.	42	44	28,691	-	-	-	16	16	10,328	1	1	1,326	1-3 Floors Area less than 2,000 sq.m.
พื้นที่ 2,000-9,999 ตร.ม.	5	5	25,960	-	-	-	9	13	77,594	-	-	-	Area 2,000-9,999 sq.m.
สูงกว่า 3 ชั้น พื้นที่น้อยกว่า 2,000 ตร.ม.	6	9	9,833	1	1	564	-	-	-	-	-	-	More than 3 floors Area less than 2,000 sq.m.
อาคารสำนักงาน	4	5	4,482	-	-	-	3	3	9,336	-	-	-	Office Building
ต่ำกว่า 6 ชั้น พื้นที่น้อยกว่า 2,000 ตร.ม.	4	5	4,482	-	-	-	2	2	994	-	-	-	Lower Than 6 Floors Area less than 2,000 sq.m.
พื้นที่ 2,000-9,999 ตร.ม.	-	-	-	-	-	-	1	1	8,342	-	-	-	Area 2,000-9,999 sq.m.
โรงแรม	1	1	3,690	-	-	-	2	2	936	-	-	-	Hotel
ต่ำกว่า 6 ชั้น พื้นที่น้อยกว่า 2,000 ตร.ม.	-	-	-	-	-	-	2	2	936	-	-	-	Lower Than 6 Floors Area less than 2,000 sq.m.
พื้นที่ 2,000-9,999 ตร.ม.	1	1	3,690	-	-	-	-	-	-	-	-	-	Area 2,000-9,999 sq.m.
เพื่อการอุตสาหกรรมและโรงงาน	26	27	55,723	1	1	4,500	13	16	52,027	-	-	-	Industrial and Factory Building
โรงไฟฟ้า	-	-	-	-	-	-	-	-	-	1	1	236	Power Plan

ตาราง 1.1 จำนวนผู้ที่ได้รับอนุญาตให้ก่อสร้าง จำนวนสิ่งก่อสร้างและพื้นที่ก่อสร้างอาคารโรงเรือน จำแนกตามชนิดของอาคาร เขตการปกครอง และจังหวัด (ต่อ)

TABLE 1.1 NUMBER OF PERMITS, NUMBER AND AREA OF BUILDING CONSTRUCTION BY TYPE OF BUILDING, AREA AND PROVINCE (Cont' d)

จังหวัด / วัตถุประสงค์และชนิดของอาคาร	เขตเทศบาล Municipal Areas						นอกเขตเทศบาล Non-minicipal Areas						Province / Objective and Type of Building
	ก่อสร้างใหม่ New Construction			ต่อเติมดัดแปลงAddition,Alteration			ก่อสร้างใหม่ New Construction			ต่อเติมดัดแปลงAddition,Alteration			
	จำนวนที่อนุมัติ Permitted Number		พื้นที่ก่อสร้าง (ตร.ม.)	จำนวนที่อนุมัติ Permitted Number		พื้นที่ก่อสร้าง (ตร.ม.)	จำนวนที่อนุมัติ Permitted Number		พื้นที่ก่อสร้าง (ตร.ม.)	จำนวนที่อนุมัติ Permitted Number		พื้นที่ก่อสร้าง (ตร.ม.)	
	ราย Person	หลัง Unit	Construction Area (sq.m.)	ราย Person	หลัง Unit	Construction Area (Sq.m.)	ราย Person	หลัง Unit	Construction Area (sq.m.)	ราย Person	หลัง Unit	Construction Area (sq.m.)	
เพื่อการศึกษา	-	-	-	-	-	-	1	1	2,851	-	-	-	Educational Building
เพื่อการเกษตร	2	2	41,735	-	-	-	1	6	9,072	-	-	-	Agricultural Building
เพื่อประโยชน์อื่นๆ	5	5	3,250	1	2	96	7	8	2,152	-	-	-	Others
เพื่อการพาณิชย์อื่นๆ	-	-	-	-	-	-	1	1	130	-	-	-	Othere Commercial Building
อ่างทอง	**343**	**386**	**71,737**	**6**	**6**	**1,575**	**12**	**12**	**1,964**	**-**	**-**	**-**	**Ang Thong**
เพื่ออยู่อาศัย	331	372	51,805	5	5	483	10	10	1,176	-	-	-	Residential Building
บ้านเดี่ยว	306	312	39,241	5	5	483	10	10	1,176	-	-	-	Detached House
ไม้	55	56	6,730	2	2	232	3	3	263	-	-	-	Wood House
คอนกรีต	232	237	28,787	1	1	55	7	7	913	-	-	-	Concrete House
ครึ่งตึก ครึ่งไม้	19	19	3,724	2	2	196	-	-	-	-	-	-	Wood and Brick House
บ้านแฝด	2	2	916	-	-	-	-	-	-	-	-	-	TwinHouse
บ้านแถว(ทาวน์เฮ้าส์)	2	2	545	-	-	-	-	-	-	-	-	-	Townhouse
ตึกแถวพักอาศัย	18	53	6,771	-	-	-	-	-	-	-	-	-	Rowhouse
อาคารชุด	3	3	4,332	-	-	-	-	-	-	-	-	-	Condominium
ต่ำกว่า 6 ชั้น พื้นที่น้อยกว่า 2,000 ตร.ม.	3	3	4,332	-	-	-	-	-	-	-	-	-	Lower Than 6 Floors Area less than 2,000 sq.m.
เพื่อการพาณิชย์(ตึกแถว/อาคาร/ภัตตาคาร)	7	7	3,407	-	-	-	1	1	640	-	-	-	Commercial Building (Rowhouse/Building/Restaurants)
สูง 1-3 ชั้น พื้นที่น้อยกว่า 2,000 ตร.ม.	7	7	3,407	-	-	-	1	1	640	-	-	-	1-3 Floors Area less than 2,000 sq.m.
เพื่อการอุตสาหกรรมและโรงงาน	4	6	14,581	1	1	1,092	1	1	148	-	-	-	Industrial and Factory Building
เพื่อประโยชน์อื่นๆ	1	1	1,944	-	-	-	-	-	-	-	-	-	Others
ลพบุรี	**741**	**980**	**197,447**	**16**	**16**	**1,981**	**186**	**218**	**37,856**	**5**	**9**	**5,513**	**Lop Buri**
เพื่ออยู่อาศัย	689	888	128,039	12	12	1,577	179	202	28,046	5	9	5,513	Residential Building
บ้านเดี่ยว	645	738	100,752	11	11	1,513	177	199	27,226	3	3	219	Detached House
ไม้	58	58	5,392	2	2	116	16	16	2,180	3	3	219	Wood House
คอนกรีต	530	623	88,873	5	5	528	153	175	24,090	-	-	-	Concrete House
ครึ่งตึก ครึ่งไม้	57	57	6,487	4	4	869	8	8	956	-	-	-	Wood and Brick House
บ้านแถว(ทาวน์เฮ้าส์)	20	75	5,974	-	-	-	-	-	-	1	5	149	Townhouse
ตึกแถวพักอาศัย	18	69	12,176	1	1	64	2	3	820	1	1	5,145	Rowhouse

ตาราง 1.1 จำนวนผู้ที่ได้รับอนุญาตให้ก่อสร้าง จำนวนสิ่งก่อสร้างและพื้นที่ก่อสร้างอาคารโรงเรือน จำแนกตามชนิดของอาคาร เขตการปกครอง และจังหวัด (ต่อ)

TABLE 1.1 NUMBER OF PERMITS, NUMBER AND AREA OF BUILDING CONSTRUCTION BY TYPE OF BUILDING, AREA AND PROVINCE (Cont' d)

จังหวัด / วัตถุประสงค์และชนิดของอาคาร	เขตเทศบาล Municipal Areas						นอกเขตเทศบาล Non-minicipal Areas						Province / Objective and Type of Building
	ก่อสร้างใหม่ New Construction			ต่อเติมดัดแปลงAddition,Alteration			ก่อสร้างใหม่ New Construction			ต่อเติมดัดแปลงAddition,Alteration			
	จำนวนที่อนุมัติ Permitted Number		พื้นที่ก่อสร้าง (ตร.ม.)	จำนวนที่อนุมัติ Permitted Number		พื้นที่ก่อสร้าง (ตร.ม.)	จำนวนที่อนุมัติ Permitted Number		พื้นที่ก่อสร้าง (ตร.ม.)	จำนวนที่อนุมัติ Permitted Number		พื้นที่ก่อสร้าง (ตร.ม.)	
	ราย Person	หลัง Unit	Construction Area (sq.m.)	ราย Person	หลัง Unit	Construction Area (Sq.m.)	ราย Person	หลัง Unit	Construction Area (sq.m.)	ราย Person	หลัง Unit	Construction Area (sq.m.)	
อาคารอยู่อาศัยรวม(แฟลต/อพาร์ทเม้นท์/หอพัก)	6	6	9,137	-	-	-	-	-	-	-	-	-	Residential (Flat/Apartment/Dormitcry)
ต่ำกว่า 6 ชั้น พื้นที่น้อยกว่า 2,000 ตร.ม.	5	5	6,897	-	-	-	-	-	-	-	-	-	Lower Than 6 Floors Area less than 2,000 sq.m.
พื้นที่ 2,000-9,999 ตร.ม.	1	1	2,240	-	-	-	-	-	-	-	-	-	Area 2,000-9,999 sq.m.
เพื่อการพาณิชย์(ตึกแถว/อาคาร/ภัตตาคาร)	26	53	20,204	-	-	-	3	12	6,780	-	-	-	Commercial Building (Rowhouse/Building/Restaurants)
สูง 1-3 ชั้น พื้นที่น้อยกว่า 2,000 ตร.ม.	24	51	13,242	-	-	-	2	11	4,633	-	-	-	1-3 Floors Area less than 2,000 sq.m.
พื้นที่ 2,000-9,999 ตร.ม.	1	1	4,390	-	-	-	1	1	2,147	-	-	-	Area 2,000-9,999 sq.m.
สูงกว่า 3 ชั้น พื้นที่ 2,000-9,999 ตร.ม.	1	1	2,572	-	-	-	-	-	-	-	-	-	More than 3 floors Area 2,000-9,999 sq.m.
อาคารสำนักงาน	1	1	515	-	-	-	-	-	-	-	-	-	Office Building
ต่ำกว่า 6 ชั้น พื้นที่น้อยกว่า 2,000 ตร.ม.	1	1	515	-	-	-	-	-	-	-	-	-	Lower Than 6 Floors Area less than 2,000 sq.m.
โรงแรม	-	-	-	-	-	-	1	1	2,030	-	-	-	Hotel
ต่ำกว่า 6 ชั้น พื้นที่ 2,000-9,999 ตร.ม.	-	-	-	-	-	-	1	1	2,030	-	-	-	Lower Than 6 Floors Area 2,000-9,999 sq.m.
เพื่อการอุตสาหกรรมและโรงงาน	3	3	6,171	-	-	-	-	-	-	-	-	-	Industrial and Factory Building
เพื่อการศึกษา	3	12	3,557	-	-	-	1	1	163	-	-	-	Educational Building
เพื่อการเกษตร	6	9	30,126	-	-	-	-	-	-	-	-	-	Agricultural Building
เพื่อประโยชน์อื่นๆ	12	12	8,152	4	4	404	1	1	652	-	-	-	Others
เพื่อการพาณิชย์อื่นๆ	1	2	683	-	-	-	1	1	185	-	-	-	Othere Commercial Building
สิงห์บุรี	**198**	**228**	**34,520**	**3**	**3**	**338**	**43**	**55**	**6,743**	**-**	**-**	**-**	**Sing Buri**
เพื่ออยู่อาศัย	186	213	31,018	3	3	338	41	53	4,513	-	-	-	Residential Building
บ้านเดี่ยว	177	187	28,710	3	3	338	40	43	3,993	-	-	-	Detached House
ไม้	14	14	2,019	-	-	-	3	3	188	-	-	-	Wood House
คอนกรีต	148	158	23,950	3	3	338	37	40	3,805	-	-	-	Concrete House
ครึ่งตึก ครึ่งไม้	15	15	2,741	-	-	-	-	-	-	-	-	-	Wood and Brick House
บ้านแถว(ทาวน์เฮ้าส์)	6	19	734	-	-	-	1	10	520	-	-	-	Townhouse
ตึกแถวพักอาศัย	3	7	1,574	-	-	-	-	-	-	-	-	-	Rowhouse
เพื่อการพาณิชย์(ตึกแถว/อาคาร/ภัตตาคาร)	11	14	2,614	-	-	-	1	1	1,750	-	-	-	Commercial Building (Rowhouse/Building/Restaurants)
สูง 1-3 ชั้น พื้นที่น้อยกว่า 2,000 ตร.ม.	11	14	2,614	-	-	-	1	1	1,750	-	-	-	1-3 Floors Area less than 2,000 sq.m.
เพื่อการอุตสาหกรรมและโรงงาน	1	1	888	-	-	-	1	1	480	-	-	-	Industrial and Factory Building

ตาราง 1.1 จำนวนผู้ที่ได้รับอนุญาตให้ก่อสร้าง จำนวนสิ่งก่อสร้างและพื้นที่ก่อสร้างอาคารโรงเรือน จำแนกตามชนิดของอาคาร เขตการปกครอง และจังหวัด (ต่อ)

TABLE 1.1 NUMBER OF PERMITS, NUMBER AND AREA OF BUILDING CONSTRUCTION BY TYPE OF BUILDING, AREA AND PROVINCE (Cont' d)

จังหวัด / วัตถุประสงค์และชนิดของอาคาร	เขตเทศบาล Municipal Areas						นอกเขตเทศบาล Non-minicipal Areas						Province / Objective and Type of Building
	ก่อสร้างใหม่ New Construction			ต่อเติมดัดแปลงAddition,Alteration			ก่อสร้างใหม่ New Construction			ต่อเติมดัดแปลงAddition,Alteration			
	จำนวนที่อนุมัติ Permitted Number		พื้นที่ก่อสร้าง (ตร.ม.)	จำนวนที่อนุมัติ Permitted Number		พื้นที่ก่อสร้าง (ตร.ม.)	จำนวนที่อนุมัติ Permitted Number		พื้นที่ก่อสร้าง (ตร.ม.)	จำนวนที่อนุมัติ Permitted Number		พื้นที่ก่อสร้าง (ตร.ม.)	
	ราย Person	หลัง Unit	Construction Area (sq.m.)	ราย Person	หลัง Unit	Construction Area (Sq.m.)	ราย Person	หลัง Unit	Construction Area (sq.m.)	ราย Person	หลัง Unit	Construction Area (sq.m.)	
ชัยนาท	**251**	**337**	**45,647**	**3**	**3**	**200**	**81**	**91**	**14,118**	**5**	**5**	**7,635**	**Chai Nat**
เพื่ออยู่อาศัย	239	322	38,106	3	3	200	78	86	10,104	3	3	161	Residential Building
บ้านเดี่ยว	225	276	32,528	3	3	200	74	74	8,441	3	3	161	Detached House
ไม้	17	17	2,195	1	1	32	13	13	1,572	-	-	-	Wood House
คอนกรีต	200	251	28,992	2	2	168	59	59	6,749	3	3	161	Concrete House
ครึ่งตึก ครึ่งไม้	8	8	1,341	-	-	-	2	2	120	-	-	-	Wood and Brick House
บ้านแฝด	2	2	90	-	-	-	-	-	-	-	-	-	TwinHouse
บ้านแถว(ทาวน์เฮ้าส์)	5	21	3,167	-	-	-	1	2	400	-	-	-	Townhouse
ตึกแถวพักอาศัย	7	23	2,321	-	-	-	3	10	1,263	-	-	-	Rowhouse
เพื่อการพาณิชย์(ตึกแถว/อาคาร/ภัตตาคาร)	11	14	7,361	-	-	-	-	-	-	-	-	-	Commercial Building (Rowhouse/Building/Restaurants)
สูง 1-3 ชั้น พื้นที่น้อยกว่า 2,000 ตร.ม.	11	14	7,361	-	-	-	-	-	-	-	-	-	1-3 Floors Area less than 2,000 sq.m.
โรงแรม	-	-	-	-	-	-	1	3	94	-	-	-	Hotel
ต่ำกว่า 6 ชั้น พื้นที่น้อยกว่า 2,000 ตร.ม.	-	-	-	-	-	-	1	3	94	-	-	-	Lower Than 6 Floors Area less than 2,000 sq.m.
เพื่อการอุตสาหกรรมและโรงงาน	-	-	-	-	-	-	1	1	3,200	2	2	7,474	Industrial and Factory Building
เพื่อประโยชน์อื่นๆ	1	1	180	-	-	-	1	1	720	-	-	-	Others
สระบุรี	**894**	**1,294**	**217,980**	**33**	**34**	**7,444**	**414**	**437**	**178,226**	**2**	**2**	**68**	**Saraburi**
เพื่ออยู่อาศัย	806	1,137	132,072	24	24	1,813	377	390	53,373	2	2	68	Residential Building
บ้านเดี่ยว	725	825	97,186	23	23	1,602	344	347	46,269	2	2	68	Detached House
ไม้	65	65	3,748	1	1	36	42	42	3,215	-	-	-	Wood House
คอนกรีต	638	734	89,636	21	21	1,529	282	285	39,397	2	2	68	Concrete House
ครึ่งตึก ครึ่งไม้	22	26	3,802	1	1	37	20	20	3,657	-	-	-	Wood and Brick House
บ้านแฝด	1	8	384	-	-	-	4	4	256	-	-	-	TwinHouse
บ้านแถว(ทาวน์เฮ้าส์)	42	218	16,361	-	-	-	14	23	2,105	-	-	-	Townhouse
ตึกแถวพักอาศัย	34	82	11,927	1	1	211	15	16	4,743	-	-	-	Rowhouse
อาคารชุด	1	1	1,125	-	-	-	-	-	-	-	-	-	Condominium
ต่ำกว่า 6 ชั้น พื้นที่น้อยกว่า 2,000 ตร.ม.	1	1	1,125	-	-	-	-	-	-	-	-	-	Lower Than 6 Floors Area less than 2,000 sq.m.
อาคารอยู่อาศัยรวม(แฟลต/อพาร์ทเม้นท์/หอพัก)	3	3	5,089	-	-	-	-	-	-	-	-	-	Residential (Flat/Apartment/Dormitcry)
ต่ำกว่า 6 ชั้น พื้นที่น้อยกว่า 2,000 ตร.ม.	2	2	2,065	-	-	-	-	-	-	-	-	-	Lower Than 6 Floors Area less than 2,000 sq.m.
พื้นที่ 2,000-9,999 ตร.ม.	1	1	3,024	-	-	-	-	-	-	-	-	-	Area 2,000-9,999 sq.m.

ตาราง 1.1 จำนวนผู้ที่ได้รับอนุญาตให้ก่อสร้าง จำนวนสิ่งก่อสร้างและพื้นที่ก่อสร้างอาคารโรงเรือน จำแนกตามชนิดของอาคาร เขตการปกครอง และจังหวัด (ต่อ)

TABLE 1.1 NUMBER OF PERMITS, NUMBER AND AREA OF BUILDING CONSTRUCTION BY TYPE OF BUILDING, AREA AND PROVINCE (Cont' d)

จังหวัด / วัตถุประสงค์และชนิดของอาคาร	เขตเทศบาล Municipal Areas						นอกเขตเทศบาล Non-minicipal Areas						Province / Objective and Type of Building
	ก่อสร้างใหม่ New Construction			ต่อเติมดัดแปลงAddition,Alteration			ก่อสร้างใหม่ New Construction			ต่อเติมดัดแปลงAddition,Alteration			
	จำนวนที่อนุมัติ Permitted Number		พื้นที่ก่อสร้าง (ตร.ม.)	จำนวนที่อนุมัติ Permitted Number		พื้นที่ก่อสร้าง (ตร.ม.)	จำนวนที่อนุมัติ Permitted Number		พื้นที่ก่อสร้าง (ตร.ม.)	จำนวนที่อนุมัติ Permitted Number		พื้นที่ก่อสร้าง (ตร.ม.)	
	ราย Person	หลัง Unit	Construction Area (sq.m.)	ราย Person	หลัง Unit	Construction Area (Sq.m.)	ราย Person	หลัง Unit	Construction Area (sq.m.)	ราย Person	หลัง Unit	Construction Area (sq.m.)	
เพื่อการพาณิชย์(ตึกแถว/อาคาร/ภัตตาคาร)	64	129	27,312	7	7	1,137	16	20	9,459	-	-	-	Commercial Building (Rowhouse/Building/Restaurants)
สูง 1-3 ชั้น พื้นที่น้อยกว่า 2,000 ตร.ม.	49	110	21,412	7	7	1,137	15	19	6,009	-	-	-	1-3 Floors Area less than 2,000 sq.m.
พื้นที่ 2,000-9,999 ตร.ม.	1	1	2,100	-	-	-	1	1	3,450	-	-	-	Area 2,000-9,999 sq.m.
สูงกว่า 3 ชั้น พื้นที่น้อยกว่า 2,000 ตร.ม.	14	18	3,800	-	-	-	-	-	-	-	-	-	More than 3 floors Area less than 2,000 sq.m.
อาคารสำนักงาน	3	4	3,484	-	-	-	1	1	674	-	-	-	Office Building
ต่ำกว่า 6 ชั้น พื้นที่น้อยกว่า 2,000 ตร.ม.	3	4	3,484	-	-	-	1	1	674	-	-	-	Lower Than 6 Floors Area less than 2,000 sq.m.
โรงแรม	-	-	-	-	-	-	1	1	453	-	-	-	Hotel
ต่ำกว่า 6 ชั้น พื้นที่น้อยกว่า 2,000 ตร.ม.	-	-	-	-	-	-	1	1	453	-	-	-	Lower Than 6 Floors Area less than 2,000 sq.m.
เพื่อการอุตสาหกรรมและโรงงาน	11	14	37,119	-	-	-	11	17	70,314	-	-	-	Industrial and Factory Building
อาคารระบบประปาและโรงกรองน้ำ	1	1	224	-	-	-	-	-	-	-	-	-	Water Supply and Filter Plant
เพื่อการเกษตร	2	2	16,686	-	-	-	2	2	42,097	-	-	-	Agricultural Building
เพื่อการบันเทิง	-	-	-	1	2	3,954	-	-	-	-	-	-	Entertainment
เพื่อประโยชน์อื่นๆ	6	6	1,051	1	1	540	6	6	1,856	-	-	-	Others
เพื่อการพาณิชย์อื่นๆ	1	1	32	-	-	-	-	-	-	-	-	-	Othere Commercial Building

ตาราง 2 จำนวนผู้ที่ได้รับอนุญาตให้ก่อสร้าง จำนวนสิ่งก่อสร้างและพื้นที่ก่อสร้างของสิ่งก่อสร้างที่มิใช่อาคารโรงเรือน จำแนกตามชนิดของสิ่งก่อสร้างและเขตการปกครอง ภาคกลาง

TABLE 2 NUMBER OF PERMITS, NUMBER AND AREA OF CIVIL ENGINEERING CONSTRUCTION BY TYPE OF CONSTRUCTION AND AREA : CENTRAL REGION

ชนิดของสิ่งก่อสร้าง	เขตเทศบาล Municipal Areas						นอกเขตเทศบาล Non-minicipal Areas						Type of Construction
	ก่อสร้างใหม่ New Construction			ต่อเติมดัดแปลงAddition,Alteration			ก่อสร้างใหม่ New Construction			ต่อเติมดัดแปลงAddition,Alteration			
	จำนวนที่อนุมัติ Permitted Number		ความยาว(ม.) Length (m.)	จำนวนที่อนุมัติ Permitted Number		ความยาว(ม.) Length (m.)	จำนวนที่อนุมัติ Permitted Number		ความยาว(ม.) Length (m.)	จำนวนที่อนุมัติ Permitted Number		ความยาว(ม.) Length (m.)	
	ราย Person	แห่ง Unit	พื้นที่ก่อสร้าง(ตร.ม.) Construction Area (sq.m.)	ราย Person	แห่ง Unit	พื้นที่ก่อสร้าง(ตร.ม.) Construction Area (sq.m.)	ราย Person	แห่ง Unit	พื้นที่ก่อสร้าง(ตร.ม.) Construction Area (sq.m.)	ราย Person	แห่ง Unit	พื้นที่ก่อสร้าง(ตร.ม.) Construction Area (sq.m.)	
รวม (ความยาว : เมตร)	**371**	**375**	**25,200**	**1**	**1**	**58**	**55**	**55**	**20,163**	**-**	**-**	**-**	**Total (Length : Metres)**
รั้ว/กำแพง	70	71	9,564	-	-	-	25	25	5,480	-	-	-	Fence/Wall
ถนน/ทางรถไฟ	1	1	5,008	-	-	-	10	10	4,852	-	-	-	Road
สะพาน	-	-	-	-	-	-	1	1	8	-	-	-	Bridge
เขื่อน/คันดิน	-	-	-	1	1	58	-	-	-	-	-	-	Dam
ท่อ/ทางระบายน้ำ	298	301	10,533	-	-	-	17	17	9,758	-	-	-	Water Drain
อื่น ๆ	2	2	95	-	-	-	2	2	65	-	-	-	Others
รวม (พื้นที่ : ตารางเมตร)	**51**	**52**	**33,550**	**2**	**2**	**120**	**48**	**147**	**44,483**	**-**	**-**	**-**	**Total (Area : Square metres)**
สระว่ายน้ำ	1	1	4,562	-	-	-	1	1	11,380	-	-	-	Swimming Pool
ปั๊มน้ำมัน	6	6	12,736	-	-	-	9	9	6,434	-	-	-	Petrol Station
สนามกีฬา	1	1	2,960	-	-	-	-	-	-	-	-	-	Sport Ground
ลานจอดรถ	18	18	8,600	-	-	-	24	123	18,745	-	-	-	Car Park
ป้ายโฆษณา	11	11	240	1	1	11	8	8	523	-	-	-	Advertising Board
อื่น ๆ	14	15	4,452	1	1	109	6	6	7,401	-	-	-	Others

ตาราง 2.1 จำนวนผู้ที่ได้รับอนุญาตให้ก่อสร้าง จำนวนสิ่งก่อสร้างและพื้นที่ก่อสร้างของสิ่งก่อสร้างที่มิใช่อาคารโรงเรือน จำแนกตามชนิดของสิ่งก่อสร้าง เขตการปกครอง และจังหวัด

TABLE 2.1 NUMBER OF PERMITS, NUMBER AND AREA OF CIVIL ENGINEERING CONSTRUCTION BY TYPE OF CONSTRUCTION, AREA AND PROVINCE

จังหวัด / ชนิดของสิ่งก่อสร้าง	เขตเทศบาล Municipal Areas						นอกเขตเทศบาล Non-minicipal Areas						Province / Type of Construction
	ก่อสร้างใหม่ New Construction			ต่อเติมดัดแปลงAddition,Alteration			ก่อสร้างใหม่ New Construction			ต่อเติมดัดแปลงAddition,Alteration			
	จำนวนที่อนุมัติ Permitted Number		ความยาว(ม.) Length (m.)	จำนวนที่อนุมัติ Permitted Number		ความยาว(ม.) Length (m.)	จำนวนที่อนุมัติ Permitted Number		ความยาว(ม.) Length (m.)	จำนวนที่อนุมัติ Permitted Number		ความยาว(ม.) Length (m.)	
	ราย Person	แห่ง Unit	พื้นที่ก่อสร้าง(ตร.ม.) Construction Area (sq.m.)	ราย Person	แห่ง Unit	พื้นที่ก่อสร้าง(ตร.ม.) Construction Area (sq.m.)	ราย Person	แห่ง Unit	พื้นที่ก่อสร้าง(ตร.ม.) Construction Area (sq.m.)	ราย Person	แห่ง Unit	พื้นที่ก่อสร้าง(ตร.ม.) Construction Area (sq.m.)	
พระนครศรีอยุธยา													**Phra Nakhon Si Ayutthaya**
รวม (ความยาว : เมตร)	**56**	**56**	**5,262**	**-**	**-**	**-**	**21**	**21**	**12,348**	**-**	**-**	**-**	**Total (Length : Metres)**
รั้ว/กำแพง	23	23	4,347	-	-	-	5	5	2,782	-	-	-	Fence/Wall
ถนน/ทางรถไฟ	-	-	-	-	-	-	4	4	989	-	-	-	Road
สะพาน	-	-	-	-	-	-	1	1	8	-	-	-	Bridge
ท่อ/ทางระบายน้ำ	33	33	915	-	-	-	11	11	8,569	-	-	-	Water Drain
รวม (พื้นที่ : ตารางเมตร)	**17**	**18**	**11,819**	**-**	**-**	**-**	**30**	**129**	**19,485**	**-**	**-**	**-**	**Total (Area : Square metres)**
สระว่ายน้ำ	1	1	4,562	-	-	-	-	-	-	-	-	-	Swimming Pool
ปั๊มน้ำมัน	3	3	469	-	-	-	5	5	438	-	-	-	Petrol Station
สนามกีฬา	1	1	2,960	-	-	-	-	-	-	-	-	-	Sport Ground
ลานจอดรถ	5	5	2,226	-	-	-	17	116	15,308	-	-	-	Car Park
ป้ายโฆษณา	3	3	50	-	-	-	6	6	260	-	-	-	Advertising Board
อื่น ๆ	4	5	1,552	-	-	-	2	2	3,479	-	-	-	Others
อ่างทอง													**Ang Thong**
รวม (ความยาว : เมตร)	**3**	**3**	**477**	**-**	**-**	**-**	**-**	**-**	**-**	**-**	**-**	**-**	**Total (Length : Metres)**
รั้ว/กำแพง	2	2	452	-	-	-	-	-	-	-	-	-	Fence/Wall
ท่อ/ทางระบายน้ำ	1	1	25	-	-	-	-	-	-	-	-	-	Water Drain
รวม (พื้นที่ : ตารางเมตร)	**1**	**1**	**10,051**	**-**	**-**	**-**	**-**	**-**	**-**	**-**	**-**	**-**	**Total (Area : Square metres)**
ปั๊มน้ำมัน	1	1	10,051	-	-	-	-	-	-	-	-	-	Petrol Station
ลพบุรี													**Lop Buri**
รวม (ความยาว : เมตร)	**99**	**99**	**5,962**	**-**	**-**	**-**	**11**	**11**	**1,755**	**-**	**-**	**-**	**Total (Length : Metres)**
รั้ว/กำแพง	26	26	2,486	-	-	-	9	9	1,720	-	-	-	Fence/Wall
ท่อ/ทางระบายน้ำ	72	72	3,429	-	-	-	1	1	18	-	-	-	Water Drain
อื่น ๆ	1	1	47	-	-	-	1	1	17	-	-	-	Others

ตาราง 2.1 จำนวนผู้ที่ได้รับอนุญาตให้ก่อสร้าง จำนวนสิ่งก่อสร้างและพื้นที่ก่อสร้างของสิ่งก่อสร้างที่มิใช่อาคารโรงเรือน จำแนกตามชนิดของสิ่งก่อสร้าง เขตการปกครอง และจังหวัด (ต่อ)

TABLE 2.1 NUMBER OF PERMITS, NUMBER AND AREA OF CIVIL ENGINEERING CONSTRUCTION BY TYPE OF CONSTRUCTION, AREA AND PROVINCE (Cont' d)

จังหวัด / ชนิดของสิ่งก่อสร้าง	เขตเทศบาล Municipal Areas						นอกเขตเทศบาล Non-minicipal Areas						Province / Type of Construction
	ก่อสร้างใหม่ New Construction			ต่อเติมดัดแปลงAddition,Alteration			ก่อสร้างใหม่ New Construction			ต่อเติมดัดแปลงAddition,Alteration			
	จำนวนที่อนุมัติ Permitted Number		ความยาว(ม.) Length (m.)	จำนวนที่อนุมัติ Permitted Number		ความยาว(ม.) Length (m.)	จำนวนที่อนุมัติ Permitted Number		ความยาว(ม.) Length (m.)	จำนวนที่อนุมัติ Permitted Number		ความยาว(ม.) Length (m.)	
	ราย Person	แห่ง Unit	พื้นที่ก่อสร้าง(ตร.ม.) Construction Area (sq.m.)	ราย Person	แห่ง Unit	พื้นที่ก่อสร้าง(ตร.ม.) Construction Area (sq.m.)	ราย Person	แห่ง Unit	พื้นที่ก่อสร้าง(ตร.ม.) Construction Area (sq.m.)	ราย Person	แห่ง Unit	พื้นที่ก่อสร้าง(ตร.ม.) Construction Area (sq.m.)	
รวม (พื้นที่ : ตารางเมตร)	**14**	**14**	**5,324**	**1**	**1**	**109**	**1**	**1**	**1,545**	**-**	**-**	**-**	**Total (Area : Square metres)**
ปั๊มน้ำมัน	-	-	-	-	-	-	1	1	1,545	-	-	-	Petrol Station
ลานจอดรถ	5	5	3,975	-	-	-	-	-	-	-	-	-	Car Park
ป้ายโฆษณา	5	5	107	-	-	-	-	-	-	-	-	-	Advertising Board
อื่น ๆ	4	4	1,242	1	1	109	-	-	-	-	-	-	Others
สิงห์บุรี													**Sing Buri**
รวม (ความยาว : เมตร)	**1**	**1**	**521**	**-**	**-**	**-**	**2**	**2**	**171**	**-**	**-**	**-**	**Total (Length : Metres)**
รั้ว/กำแพง	1	1	521	-	-	-	1	1	111	-	-	-	Fence/Wall
ถนน/ทางรถไฟ	-	-	-	-	-	-	1	1	60	-	-	-	Road
รวม (พื้นที่ : ตารางเมตร)	**1**	**1**	**54**	**-**	**-**	**-**	**2**	**2**	**272**	**-**	**-**	**-**	**Total (Area : Square metres)**
ป้ายโฆษณา	-	-	-	-	-	-	1	1	240	-	-	-	Advertising Board
อื่น ๆ	1	1	54	-	-	-	1	1	32	-	-	-	Others
ชัยนาท													**Chai Nat**
รวม (ความยาว : เมตร)	**15**	**15**	**1,130**	**-**	**-**	**-**	**-**	**-**	**-**	**-**	**-**	**-**	**Total (Length : Metres)**
รั้ว/กำแพง	7	7	768	-	-	-	-	-	-	-	-	-	Fence/Wall
ท่อ/ทางระบายน้ำ	7	7	314	-	-	-	-	-	-	-	-	-	Water Drain
อื่น ๆ	1	1	48	-	-	-	-	-	-	-	-	-	Others
รวม (พื้นที่ : ตารางเมตร)	**7**	**7**	**2,388**	**-**	**-**	**-**	**2**	**2**	**4,356**	**-**	**-**	**-**	**Total (Area : Square metres)**
ปั๊มน้ำมัน	-	-	-	-	-	-	1	1	1,206	-	-	-	Petrol Station
ลานจอดรถ	5	5	2,185	-	-	-	-	-	-	-	-	-	Car Park
อื่น ๆ	2	2	203	-	-	-	1	1	3,150	-	-	-	Others

ตาราง 2.1 จำนวนผู้ที่ได้รับอนุญาตให้ก่อสร้าง จำนวนสิ่งก่อสร้างและพื้นที่ก่อสร้างของสิ่งก่อสร้างที่มิใช่อาคารโรงเรือน จำแนกตามชนิดของสิ่งก่อสร้าง เขตการปกครอง และจังหวัด (ต่อ)

TABLE 2.1 NUMBER OF PERMITS, NUMBER AND AREA OF CIVIL ENGINEERING CONSTRUCTION BY TYPE OF CONSTRUCTION, AREA AND PROVINCE (Cont' d)

จังหวัด / ชนิดของสิ่งก่อสร้าง	เขตเทศบาล Municipal Areas						นอกเขตเทศบาล Non-minicipal Areas						Province / Type of Construction
	ก่อสร้างใหม่ New Construction			ต่อเติมดัดแปลงAddition,Alteration			ก่อสร้างใหม่ New Construction			ต่อเติมดัดแปลงAddition,Alteration			
	จำนวนที่อนุมัติ Permitted Number		ความยาว(ม.) Length (m.)	จำนวนที่อนุมัติ Permitted Number		ความยาว(ม.) Length (m.)	จำนวนที่อนุมัติ Permitted Number		ความยาว(ม.) Length (m.)	จำนวนที่อนุมัติ Permitted Number		ความยาว(ม.) Length (m.)	
	ราย Person	แห่ง Unit	พื้นที่ก่อสร้าง(ตร.ม.) Construction Area (sq.m.)	ราย Person	แห่ง Unit	พื้นที่ก่อสร้าง(ตร.ม.) Construction Area (sq.m.)	ราย Person	แห่ง Unit	พื้นที่ก่อสร้าง(ตร.ม.) Construction Area (sq.m.)	ราย Person	แห่ง Unit	พื้นที่ก่อสร้าง(ตร.ม.) Construction Area (sq.m.)	
สระบุรี													**Saraburi**
รวม (ความยาว : เมตร)	**197**	**201**	**11,848**	**1**	**1**	**58**	**21**	**21**	**5,889**	**-**	**-**	**-**	**Total (Length : Metres)**
รั้ว/กำแพง	11	12	990	-	-	-	10	10	867	-	-	-	Fence/Wall
ถนน/ทางรถไฟ	1	1	5,008	-	-	-	5	5	3,803	-	-	-	Road
เขื่อน/คันดิน	-	-	-	1	1	58	-	-	-	-	-	-	Dam
ท่อ/ทางระบายน้ำ	185	188	5,850	-	-	-	5	5	1,171	-	-	-	Water Drain
อื่น ๆ	-	-	-	-	-	-	1	1	48	-	-	-	Others
รวม (พื้นที่ : ตารางเมตร)	**11**	**11**	**3,914**	**1**	**1**	**11**	**13**	**13**	**18,825**	**-**	**-**	**-**	**Total (Area : Square metres)**
สระว่ายน้ำ	-	-	-	-	-	-	1	1	11,380	-	-	-	Swimming Pool
ปั๊มน้ำมัน	2	2	2,216	-	-	-	2	2	3,245	-	-	-	Petrol Station
ลานจอดรถ	3	3	214	-	-	-	7	7	3,437	-	-	-	Car Park
ป้ายโฆษณา	3	3	83	1	1	11	1	1	23	-	-	-	Advertising Board
อื่น ๆ	3	3	1,401	-	-	-	2	2	740	-	-	-	Others

ภาคตะวันออก

สารบัญตารางสถิติ

ตาราง 1 จำนวนผู้ที่ได้รับอนุญาตให้ก่อสร้าง จำนวนสิ่งก่อสร้างและพื้นที่ก่อสร้างอาคารโรงเรือน จำแนกตามชนิดของอาคาร และเขตการปกครอง ภาคตะวันออก

ตาราง 1.1 จำนวนผู้ที่ได้รับอนุญาตให้ก่อสร้าง จำนวนสิ่งก่อสร้างและพื้นที่ก่อสร้างอาคารโรงเรือน จำแนกตามชนิดของอาคาร เขตการปกครอง และจังหวัด

ตาราง 2 จำนวนผู้ที่ได้รับอนุญาตให้ก่อสร้าง จำนวนสิ่งก่อสร้างและพื้นที่ก่อสร้างของสิ่งก่อสร้างที่มิใช่อาคารโรงเรือน จำแนกตามชนิดของสิ่งก่อสร้าง และเขตการปกครอง ภาคตะวันออก

ตาราง 2.1 จำนวนผู้ที่ได้รับอนุญาตให้ก่อสร้าง จำนวนสิ่งก่อสร้างและพื้นที่ก่อสร้างของสิ่งก่อสร้างที่มิใช่อาคารโรงเรือน จำแนกตามชนิดของสิ่งก่อสร้าง เขตการปกครอง และจังหวัด

ตาราง 1 จำนวนผู้ที่ได้รับอนุญาตให้ก่อสร้าง จำนวนสิ่งก่อสร้างและพื้นที่ก่อสร้างอาคารโรงเรือน จำแนกตามชนิดของอาคาร และเขตการปกครอง ภาคตะวันออก

TABLE 1 NUMBER OF PERMITS, NUMBER AND AREA OF BUILDING CONSTRUCTION BY TYPE OF BUILDING AND AREA : EASTERN REGION

วัตถุประสงค์ / ชนิดของอาคาร	เขตเทศบาล Municipal Areas						นอกเขตเทศบาล Non-minicipal Areas						Objective / Type of Building
	ก่อสร้างใหม่ New Construction			ต่อเติมดัดแปลงAddition,Alteration			ก่อสร้างใหม่ New Construction			ต่อเติมดัดแปลงAddition,Alteration			
	จำนวนที่อนุมัติ Permitted Number		พื้นที่ก่อสร้าง (ตร.ม.)	จำนวนที่อนุมัติ Permitted Number		พื้นที่ก่อสร้าง (ตร.ม.)	จำนวนที่อนุมัติ Permitted Number		พื้นที่ก่อสร้าง (ตร.ม.)	จำนวนที่อนุมัติ Permitted Number		พื้นที่ก่อสร้าง (ตร.ม.)	
	ราย Person	หลัง Unit	Construction Area (sq.m.)	ราย Person	หลัง Unit	Construction Area (Sq.m.)	ราย Person	หลัง Unit	Construction Area (sq.m.)	ราย Person	หลัง Unit	Construction Area (sq.m.)	
รวม	**10,950**	**19,142**	**5,125,291**	**160**	**194**	**129,524**	**6,346**	**9,101**	**3,066,821**	**149**	**152**	**18,014**	**Total**
เพื่ออยู่อาศัย	9,805	16,618	3,675,208	111	132	53,453	5,721	7,881	1,113,726	137	137	5,194	Residential Building
บ้านเดี่ยว	7,809	10,249	1,587,170	79	81	9,429	5,337	6,504	810,396	126	126	4,517	Detached House
ไม้	185	230	20,714	4	5	375	401	416	37,735	1	1	60	Wood House
คอนกรีต	7,533	9,893	1,549,900	72	73	8,664	4,805	5,941	752,881	125	125	4,457	Concrete House
ครึ่งตึก ครึ่งไม้	91	126	16,556	3	3	390	131	147	19,780	-	-	-	Wood and Brick House
บ้านแฝด	107	665	146,303	-	-	-	8	64	5,862	-	-	-	TwinHouse
บ้านแถว(ทาวน์เฮ้าส์)	824	3,661	406,031	7	16	1,446	216	943	115,568	10	10	384	Townhouse
ตึกแถวพักอาศัย	801	1,731	417,257	9	19	1,484	143	350	129,686	-	-	-	Rowhouse
อาคารชุด	80	86	529,611	13	13	39,356	7	9	23,710	-	-	-	Condominium
ต่ำกว่า 6 ชั้น พื้นที่น้อยกว่า 2,000 ตร.ม.	11	12	13,836	2	2	3,844	3	5	6,798	-	-	-	Lower Than 6 Floors Area less than 2,000 sq.m.
พื้นที่ 2,000-9,999 ตร.ม.	14	14	64,066	1	1	4,945	3	3	13,724	-	-	-	Area 2,000-9,999 sq.m.
สูง 6-16 ชั้น พื้นที่น้อยกว่า 2,000 ตร.ม.	-	-	-	6	6	5,017	-	-	-	-	-	-	6-16 Floors Area less than 2,000 sq.m.
พื้นที่ 2,000-9,999 ตร.ม.	50	52	280,904	4	4	25,550	1	1	3,188	-	-	-	Area 2,000-9,999 sq.m.
สูงกว่า 16 ชั้น พื้นที่มากกว่า 10,000 ตร.ม.	5	8	170,805	-	-	-	-	-	-	-	-	-	More than 16 floors Area more than 10,000 sq.m.
อาคารอยู่อาศัยรวม(แฟลต/อพาร์ทเม้นท์/หอพัก)	184	226	588,836	3	3	1,738	10	11	28,504	1	1	293	Residential (Flat/Apartment/Dormitcry)
ต่ำกว่า 6 ชั้น พื้นที่น้อยกว่า 2,000 ตร.ม.	116	118	110,969	3	3	1,738	7	8	9,233	1	1	293	Lower Than 6 Floors Area less than 2,000 sq.m.
พื้นที่ 2,000-9,999 ตร.ม.	25	58	225,300	-	-	-	1	1	2,605	-	-	-	Area 2,000-9,999 sq.m.
สูง 6-16 ชั้น พื้นที่น้อยกว่า 2,000 ตร.ม.	5	5	9,200	-	-	-	-	-	-	-	-	-	6-16 Floors Area less than 2,000 sq.m.
พื้นที่ 2,000-9,999 ตร.ม.	37	37	163,258	-	-	-	1	1	6,235	-	-	-	Area 2,000-9,999 sq.m.
พื้นที่มากกว่า 10,000 ตร.ม.	1	8	80,109	-	-	-	1	1	10,431	-	-	-	Area more than 10,000 sq.m.
เพื่อการพาณิชย์(ตึกแถว/อาคาร/ภัตตาคาร)	690	1,653	495,834	16	23	23,079	151	278	128,275	1	1	268	Commercial Building (Rowhouse/Building/Restaurants)
สูง 1-3 ชั้น พื้นที่น้อยกว่า 2,000 ตร.ม.	552	1,259	279,997	11	18	4,332	145	264	89,981	1	1	268	1-3 floors Area less than 2,000 sq.m.
พื้นที่ 2,000-9,999 ตร.ม.	10	12	40,496	-	-	-	3	3	9,784	-	-	-	Area 2,000-9,999 sq.m.
สูงกว่า 3 ชั้น พื้นที่น้อยกว่า 2,000 ตร.ม.	126	380	116,770	4	4	807	1	8	1,860	-	-	-	More than 3 floors Area less than 2,000 sq.m.
พื้นที่ 2,000-9,999 ตร.ม.	1	1	6,271	-	-	-	2	3	26,650	-	-	-	Area 2,000-9,999 sq.m.
พื้นที่มากกว่า 10,000 ตร.ม.	1	1	52,300	1	1	17,940	-	-	-	-	-	-	Area more than 10,000 sq.m.

ตาราง 1 จำนวนผู้ที่ได้รับอนุญาตให้ก่อสร้าง จำนวนสิ่งก่อสร้างและพื้นที่ก่อสร้างอาคารโรงเรือน จำแนกตามชนิดของอาคาร และเขตการปกครอง ภาคตะวันออก (ต่อ)

TABLE 1 NUMBER OF PERMITS, NUMBER AND AREA OF BUILDING CONSTRUCTION BY TYPE OF BUILDING AND AREA : EASTERN REGION (Cont' d)

วัตถุประสงค์ / ชนิดของอาคาร	เขตเทศบาล Municipal Areas						นอกเขตเทศบาล Non-minicipal Areas						Objective / Type of Building
	ก่อสร้างใหม่ New Construction			ต่อเติมดัดแปลงAddition,Alteration			ก่อสร้างใหม่ New Construction			ต่อเติมดัดแปลงAddition,Alteration			
	จำนวนที่อนุมัติ Permitted Number		พื้นที่ก่อสร้าง (ตร.ม.)	จำนวนที่อนุมัติ Permitted Number		พื้นที่ก่อสร้าง (ตร.ม.)	จำนวนที่อนุมัติ Permitted Number		พื้นที่ก่อสร้าง (ตร.ม.)	จำนวนที่อนุมัติ Permitted Number		พื้นที่ก่อสร้าง (ตร.ม.)	
	ราย Person	หลัง Unit	Construction Area (sq.m.)	ราย Person	หลัง Unit	Construction Area (Sq.m.)	ราย Person	หลัง Unit	Construction Area (sq.m.)	ราย Person	หลัง Unit	Construction Area (sq.m.)	
อาคารสำนักงาน	21	27	31,550	1	1	241	9	9	9,030	-	-	-	Office Building
ต่ำกว่า 6 ชั้น พื้นที่น้อยกว่า 2,000 ตร.ม.	18	23	18,585	1	1	241	8	8	6,734	-	-	-	Lower Than 6 Floors Area less than 2,000 sq.m.
พื้นที่ 2,000-9,999 ตร.ม.	3	4	12,965	-	-	-	1	1	2,296	-	-	-	Area 2,000-9,999 sq.m.
โรงแรม	30	128	109,018	8	10	20,164	34	246	63,497	1	1	75	Hotel
ต่ำกว่า 6 ชั้น พื้นที่น้อยกว่า 2,000 ตร.ม.	19	117	22,367	-	-	-	32	244	50,651	1	1	75	Lower Than 6 Floors Area less than 2,000 sq.m.
พื้นที่ 2,000-9,999 ตร.ม.	2	2	7,751	2	2	6,064	2	2	12,846	-	-	-	Area 2,000-9,999 sq.m.
สูง 6-16 ชั้น พื้นที่น้อยกว่า 2,000 ตร.ม.	-	-	-	3	3	187	-	-	-	-	-	-	6-16 Floors Area less than 2,000 sq.m.
พื้นที่ 2,000-9,999 ตร.ม.	8	8	49,579	2	2	6,353	-	-	-	-	-	-	Area 2,000-9,999 sq.m.
สูงกว่า 16 ชั้น พื้นที่ 2,000-9,999 ตร.ม.	-	-	-	1	3	7,560	-	-	-	-	-	-	More than 16 floors Area 2,000-9,999 sq.m.
พื้นที่มากกว่า 10,000 ตร.ม.	1	1	29,321	-	-	-	-	-	-	-	-	-	Area more than 10,000 sq.m.
เพื่อการอุตสาหกรรมและโรงงาน	200	309	601,228	11	15	5,863	301	447	1,247,810	9	12	12,405	Industrial and Factory Building
เพื่อการบำบัดน้ำเสีย,ของเสีย	6	10	3,347	-	-	-	5	5	30,832	-	-	-	Sewerage Building
โรงไฟฟ้า	-	-	-	-	-	-	2	2	2,248	-	-	-	Power Plan
อาคารระบบประปาและโรงกรองน้ำ	-	-	-	-	-	-	2	2	508	-	-	-	Water Supply and Filter Plant
เพื่อการศึกษา	20	27	48,005	1	1	906	4	6	7,236	-	-	-	Educational Building
เพื่อการสาธารณสุข/โรงพยาบาล	2	3	2,033	4	4	23,401	-	-	-	-	-	-	Health/Hospital Building
เพื่อการขนส่ง	2	8	6,160	-	-	-	-	-	-	-	-	-	Transportation Building
เพื่อการเกษตร	23	24	38,290	-	-	-	24	96	287,180	-	-	-	Agricultural Building
เพื่อการบันเทิง	6	6	5,672	1	1	248	1	1	312	-	-	-	Entertainment
เพื่อประโยชน์อื่นๆ	138	173	102,615	7	7	2,169	81	90	38,799	1	1	72	Others
เพื่อการพาณิชย์อื่นๆ	7	156	6,331	-	-	-	11	38	137,368	-	-	-	Othere Commercial Building

ตาราง 1.1 จำนวนผู้ที่ได้รับอนุญาตให้ก่อสร้าง จำนวนสิ่งก่อสร้างและพื้นที่ก่อสร้างอาคารโรงเรือน จำแนกตามชนิดของอาคาร เขตการปกครอง และจังหวัด

TABLE 1.1 NUMBER OF PERMITS, NUMBER AND AREA OF BUILDING CONSTRUCTION BY TYPE OF BUILDING, AREA AND PROVINCE

จังหวัด / วัตถุประสงค์และชนิดของอาคาร	เขตเทศบาล Municipal Areas						นอกเขตเทศบาล Non-minicipal Areas						Province / Objective and Type of Building
	ก่อสร้างใหม่ New Construction			ต่อเติมดัดแปลงAddition,Alteration			ก่อสร้างใหม่ New Construction			ต่อเติมดัดแปลงAddition,Alteration			
	จำนวนที่อนุมัติ Permitted Number		พื้นที่ก่อสร้าง (ตร.ม.)	จำนวนที่อนุมัติ Permitted Number		พื้นที่ก่อสร้าง (ตร.ม.)	จำนวนที่อนุมัติ Permitted Number		พื้นที่ก่อสร้าง (ตร.ม.)	จำนวนที่อนุมัติ Permitted Number		พื้นที่ก่อสร้าง (ตร.ม.)	
	ราย Person	หลัง Unit	Construction Area (sq.m.)	ราย Person	หลัง Unit	Construction Area (Sq.m.)	ราย Person	หลัง Unit	Construction Area (sq.m.)	ราย Person	หลัง Unit	Construction Area (sq.m.)	
ชลบุรี	**6,199**	**11,329**	**3,515,792**	**61**	**79**	**110,185**	**2,962**	**4,508**	**1,639,838**	**104**	**104**	**6,412**	**Chon Buri**
เพื่ออยู่อาศัย	5,441	9,707	2,652,381	27	32	42,591	2,653	3,998	600,906	102	102	3,494	Residential Building
บ้านเดี่ยว	4,043	5,807	941,311	7	7	457	2,454	3,234	416,811	102	102	3,494	Detached House
ไม้	67	97	8,827	-	-	-	67	67	8,047	-	-	-	Wood House
คอนกรีต	3,942	5,665	925,720	7	7	457	2,384	3,164	408,118	102	102	3,494	Concrete House
ครึ่งตึก ครึ่งไม้	34	45	6,764	-	-	-	3	3	646	-	-	-	Wood and Brick House
บ้านแฝด	51	518	68,681	-	-	-	2	36	2,883	-	-	-	TwinHouse
บ้านแถว(ทาวน์เฮ้าส์)	486	2,101	254,408	1	1	708	114	589	54,095	-	-	-	Townhouse
ตึกแถวพักอาศัย	626	999	340,401	4	9	432	74	127	90,758	-	-	-	Rowhouse
อาคารชุด	75	81	510,347	13	13	39,356	5	7	20,093	-	-	-	Condominium
ต่ำกว่า 6 ชั้น พื้นที่น้อยกว่า 2,000 ตร.ม.	10	11	12,792	2	2	3,844	2	4	5,485	-	-	-	Lower Than 6 Floors Area less than 2,000 sq.m.
พื้นที่ 2,000-9,999 ตร.ม.	13	13	61,846	1	1	4,945	2	2	11,420	-	-	-	Area 2,000-9,999 sq.m.
สูง 6-16 ชั้น พื้นที่น้อยกว่า 2,000 ตร.ม.	-	-	-	6	6	5,017	-	-	-	-	-	-	6-16 Floors Area less than 2,000 sq.m.
พื้นที่ 2,000-9,999 ตร.ม.	47	49	264,904	4	4	25,550	1	1	3,188	-	-	-	Area 2,000-9,999 sq.m.
สูงกว่า 16 ชั้น พื้นที่มากกว่า 10,000 ตร.ม.	5	8	170,805	-	-	-	-	-	-	-	-	-	More than 16 floors Area more than 10,000 sq.m.
อาคารอยู่อาศัยรวม(แฟลต/อพาร์ทเม้นท์/หอพัก)	160	201	537,233	2	2	1,638	4	5	16,266	-	-	-	Residential (Flat/Apartment/Dormitcry)
ต่ำกว่า 6 ชั้น พื้นที่น้อยกว่า 2,000 ตร.ม.	98	99	88,585	2	2	1,638	2	3	3,230	-	-	-	Lower Than 6 Floors Area less than 2,000 sq.m.
พื้นที่ 2,000-9,999 ตร.ม.	22	55	211,001	-	-	-	1	1	2,605	-	-	-	Area 2,000-9,999 sq.m.
สูง 6-16 ชั้น พื้นที่น้อยกว่า 2,000 ตร.ม.	5	5	9,200	-	-	-	-	-	-	-	-	-	6-16 Floors Area less than 2,000 sq.m.
พื้นที่ 2,000-9,999 ตร.ม.	34	34	148,338	-	-	-	-	-	-	-	-	-	Area 2,000-9,999 sq.m.
พื้นที่มากกว่า 10,000 ตร.ม.	1	8	80,109	-	-	-	1	1	10,431	-	-	-	Area more than 10,000 sq.m.
เพื่อการพาณิชย์(ตึกแถว/อาคาร/ภัตตาคาร)	492	1,045	300,330	12	19	21,100	97	189	88,952	-	-	-	Commercial Building (Rowhouse/Building/Restaurants)
สูง 1-3 ชั้น พื้นที่น้อยกว่า 2,000 ตร.ม.	364	686	167,624	9	16	2,957	93	177	58,282	-	-	-	1-3 Floors Area less than 2,000 sq.m.
พื้นที่ 2,000-9,999 ตร.ม.	6	6	17,989	-	-	-	1	1	2,160	-	-	-	Area 2,000-9,999 sq.m.
สูงกว่า 3 ชั้น พื้นที่น้อยกว่า 2,000 ตร.ม.	121	352	108,446	2	2	203	1	8	1,860	-	-	-	More than 3 floors Area less than 2,000 sq.m.
พื้นที่ 2,000-9,999 ตร.ม.	1	1	6,271	-	-	-	2	3	26,650	-	-	-	Area 2,000-9,999 sq.m.
พื้นที่มากกว่า 10,000 ตร.ม.	-	-	-	1	1	17,940	-	-	-	-	-	-	Area more than 10,000 sq.m.

ตาราง 1.1 จำนวนผู้ที่ได้รับอนุญาตให้ก่อสร้าง จำนวนสิ่งก่อสร้างและพื้นที่ก่อสร้างอาคารโรงเรือน จำแนกตามชนิดของอาคาร เขตการปกครอง และจังหวัด (ต่อ)

TABLE 1.1 NUMBER OF PERMITS, NUMBER AND AREA OF BUILDING CONSTRUCTION BY TYPE OF BUILDING, AREA AND PROVINCE (Cont' d)

จังหวัด / วัตถุประสงค์และชนิดของอาคาร	เขตเทศบาล Municipal Areas						นอกเขตเทศบาล Non-minicipal Areas						Province / Objective and Type of Building
	ก่อสร้างใหม่ New Construction			ต่อเติมดัดแปลงAddition,Alteration			ก่อสร้างใหม่ New Construction			ต่อเติมดัดแปลงAddition,Alteration			
	จำนวนที่อนุมัติ Permitted Number		พื้นที่ก่อสร้าง (ตร.ม.)	จำนวนที่อนุมัติ Permitted Number		พื้นที่ก่อสร้าง (ตร.ม.)	จำนวนที่อนุมัติ Permitted Number		พื้นที่ก่อสร้าง (ตร.ม.)	จำนวนที่อนุมัติ Permitted Number		พื้นที่ก่อสร้าง (ตร.ม.)	
	ราย Person	หลัง Unit	Construction Area (sq.m.)	ราย Person	หลัง Unit	Construction Area (Sq.m.)	ราย Person	หลัง Unit	Construction Area (sq.m.)	ราย Person	หลัง Unit	Construction Area (sq.m.)	
อาคารสำนักงาน	16	21	16,745	1	1	241	6	6	7,098	-	-	-	Office Building
ต่ำกว่า 6 ชั้น พื้นที่น้อยกว่า 2,000 ตร.ม.	16	21	16,745	1	1	241	5	5	4,802	-	-	-	Lower Than 6 Floors Area less than 2,000 sq.m.
พื้นที่ 2,000-9,999 ตร.ม.	-	-	-	-	-	-	1	1	2,296	-	-	-	Area 2,000-9,999 sq.m.
โรงแรม	16	88	90,941	7	9	17,480	4	11	8,203	-	-	-	Hotel
ต่ำกว่า 6 ชั้น พื้นที่น้อยกว่า 2,000 ตร.ม.	7	79	14,465	-	-	-	3	10	2,103	-	-	-	Lower Than 6 Floors Area less than 2,000 sq.m.
พื้นที่ 2,000-9,999 ตร.ม.	1	1	4,576	1	1	3,380	1	1	6,100	-	-	-	Area 2,000-9,999 sq.m.
สูง 6-16 ชั้น พื้นที่น้อยกว่า 2,000 ตร.ม.	-	-	-	3	3	187	-	-	-	-	-	-	6-16 Floors Area less than 2,000 sq.m.
พื้นที่ 2,000-9,999 ตร.ม.	7	7	42,579	2	2	6,353	-	-	-	-	-	-	Area 2,000-9,999 sq.m.
สูงกว่า 16 ชั้น พื้นที่ 2,000-9,999 ตร.ม.	-	-	-	1	3	7,560	-	-	-	-	-	-	More than 16 floors Area 2,000-9,999 sq.m.
พื้นที่มากกว่า 10,000 ตร.ม.	1	1	29,321	-	-	-	-	-	-	-	-	-	Area more than 10,000 sq.m.
เพื่อการอุตสาหกรรมและโรงงาน	138	204	365,167	10	14	5,426	132	169	544,347	2	2	2,918	Industrial and Factory Building
เพื่อการบำบัดน้ำเสีย,ของเสีย	3	4	1,206	-	-	-	2	2	25,204	-	-	-	Sewerage Building
เพื่อการศึกษา	15	17	38,139	-	-	-	2	4	4,983	-	-	-	Educational Building
เพื่อการสาธารณสุข/โรงพยาบาล	-	-	-	3	3	23,099	-	-	-	-	-	-	Health/Hospital Building
เพื่อการขนส่ง	1	1	4,860	-	-	-	-	-	-	-	-	-	Transportation Building
เพื่อการเกษตร	5	5	14,637	-	-	-	10	54	210,136	-	-	-	Agricultural Building
เพื่อการบันเทิง	1	1	312	1	1	248	1	1	312	-	-	-	Entertainment
เพื่อประโยชน์อื่นๆ	69	85	27,754	-	-	-	50	55	20,393	-	-	-	Others
เพื่อการพาณิชย์อื่นๆ	2	151	3,320	-	-	-	5	19	129,304	-	-	-	Othere Commercial Building
ระยอง	**2,726**	**4,742**	**1,024,388**	**30**	**34**	**3,603**	**541**	**825**	**525,165**	**5**	**8**	**3,514**	**Rayong**
เพื่ออยู่อาศัย	2,479	4,170	649,007	26	30	1,926	464	633	89,486	4	4	64	Residential Building
บ้านเดี่ยว	2,039	2,382	349,810	21	21	1,512	403	513	72,849	4	4	64	Detached House
ไม้	13	13	1,673	-	-	-	6	6	851	-	-	-	Wood House
คอนกรีต	2,011	2,352	345,339	21	21	1,512	389	497	70,612	4	4	64	Concrete House
ครึ่งตึก ครึ่งไม้	15	17	2,798	-	-	-	8	10	1,386	-	-	-	Wood and Brick House
บ้านแฝด	46	116	75,414	-	-	-	2	11	790	-	-	-	TwinHouse
บ้านแถว(ทาวน์เฮ้าส์)	252	1,109	113,395	3	7	266	48	74	11,243	-	-	-	Townhouse
ตึกแถวพักอาศัย	116	536	48,020	1	1	48	11	35	4,604	-	-	-	Rowhouse

ตาราง 1.1 จำนวนผู้ที่ได้รับอนุญาตให้ก่อสร้าง จำนวนสิ่งก่อสร้างและพื้นที่ก่อสร้างอาคารโรงเรือน จำแนกตามชนิดของอาคาร เขตการปกครอง และจังหวัด (ต่อ)

TABLE 1.1 NUMBER OF PERMITS, NUMBER AND AREA OF BUILDING CONSTRUCTION BY TYPE OF BUILDING, AREA AND PROVINCE (Cont' d)

จังหวัด / วัตถุประสงค์และชนิดของอาคาร	เขตเทศบาล Municipal Areas						นอกเขตเทศบาล Non-minicipal Areas						Province / Objective and Type of Building
	ก่อสร้างใหม่ New Construction			ต่อเติมดัดแปลงAddition,Alteration			ก่อสร้างใหม่ New Construction			ต่อเติมดัดแปลงAddition,Alteration			
	จำนวนที่อนุมัติ Permitted Number		พื้นที่ก่อสร้าง (ตร.ม.)	จำนวนที่อนุมัติ Permitted Number		พื้นที่ก่อสร้าง (ตร.ม.)	จำนวนที่อนุมัติ Permitted Number		พื้นที่ก่อสร้าง (ตร.ม.)	จำนวนที่อนุมัติ Permitted Number		พื้นที่ก่อสร้าง (ตร.ม.)	
	ราย Person	หลัง Unit	Construction Area (sq.m.)	ราย Person	หลัง Unit	Construction Area (Sq.m.)	ราย Person	หลัง Unit	Construction Area (sq.m.)	ราย Person	หลัง Unit	Construction Area (sq.m.)	
อาคารชุด	5	5	19,264	-	-	-	-	-	-	-	-	-	Condominium
ต่ำกว่า 6 ชั้น พื้นที่น้อยกว่า 2,000 ตร.ม.	1	1	1,044	-	-	-	-	-	-	-	-	-	Lower Than 6 Floors Area less than 2,000 sq.m.
พื้นที่ 2,000-9,999 ตร.ม.	1	1	2,220	-	-	-	-	-	-	-	-	-	Area 2,000-9,999 sq.m.
สูง 6-16 ชั้น พื้นที่ 2,000-9,999 ตร.ม.	3	3	16,000	-	-	-	-	-	-	-	-	-	6-16 Floors Area 2,000-9,999 sq.m.
อาคารอยู่อาศัยรวม(แฟลต/อพาร์ทเม้นท์/หอพัก)	21	22	43,104	1	1	100	-	-	-	-	-	-	Residential (Flat/Apartment/Dormitcry)
ต่ำกว่า 6 ชั้น พื้นที่น้อยกว่า 2,000 ตร.ม.	17	18	21,232	1	1	100	-	-	-	-	-	-	Lower Than 6 Floors Area less than 2,000 sq.m.
พื้นที่ 2,000-9,999 ตร.ม.	1	1	6,952	-	-	-	-	-	-	-	-	-	Area 2,000-9,999 sq.m.
สูง 6-16 ชั้น พื้นที่ 2,000-9,999 ตร.ม.	3	3	14,920	-	-	-	-	-	-	-	-	-	6-16 Floors Area 2,000-9,999 sq.m.
เพื่อการพาณิชย์(ตึกแถว/อาคาร/ภัตตาคาร)	141	388	104,294	2	2	1,375	12	16	3,872	-	-	-	Commercial Building (Rowhouse/Building/Restaurants)
สูง 1-3 ชั้น พื้นที่น้อยกว่า 2,000 ตร.ม.	137	383	44,709	2	2	1,375	12	16	3,872	-	-	-	1-3 Floors Area less than 2,000 sq.m.
พื้นที่ 2,000-9,999 ตร.ม.	1	1	4,975	-	-	-	-	-	-	-	-	-	Area 2,000-9,999 sq.m.
สูงกว่า 3 ชั้น พื้นที่น้อยกว่า 2,000 ตร.ม.	2	3	2,310	-	-	-	-	-	-	-	-	-	More than 3 floors Area less than 2,000 sq.m.
พื้นที่มากกว่า 10,000 ตร.ม.	1	1	52,300	-	-	-	-	-	-	-	-	-	Area more than 10,000 sq.m.
อาคารสำนักงาน	1	1	952	-	-	-	-	-	-	-	-	-	Office Building
ต่ำกว่า 6 ชั้น พื้นที่น้อยกว่า 2,000 ตร.ม.	1	1	952	-	-	-	-	-	-	-	-	-	Lower Than 6 Floors Area less than 2,000 sq.m.
โรงแรม	8	25	11,978	-	-	-	1	37	32,627	-	-	-	Hotel
ต่ำกว่า 6 ชั้น พื้นที่น้อยกว่า 2,000 ตร.ม.	7	24	4,978	-	-	-	1	37	32,627	-	-	-	Lower Than 6 Floors Area less than 2,000 sq.m.
พื้นที่ 2,000-9,999 ตร.ม.	1	1	7,000	-	-	-	-	-	-	-	-	-	Area 2,000-9,999 sq.m.
เพื่อการอุตสาหกรรมและโรงงาน	44	85	195,270	-	-	-	56	129	390,855	1	4	3,450	Industrial and Factory Building
เพื่อการบำบัดน้ำเสีย,ของเสีย	2	5	2,078	-	-	-	1	1	5,088	-	-	-	Sewerage Building
โรงไฟฟ้า	-	-	-	-	-	-	1	1	1,848	-	-	-	Power Plan
เพื่อการศึกษา	3	8	7,022	-	-	-	-	-	-	-	-	-	Educational Building
เพื่อการสาธารณสุข/โรงพยาบาล	2	3	2,033	-	-	-	-	-	-	-	-	-	Health/Hospital Building
เพื่อการขนส่ง	1	7	1,300	-	-	-	-	-	-	-	-	-	Transportation Building
เพื่อการเกษตร	2	2	2,933	-	-	-	-	-	-	-	-	-	Agricultural Building
เพื่อการบันเทิง	5	5	5,360	-	-	-	-	-	-	-	-	-	Entertainment
เพื่อประโยชน์อื่นๆ	36	41	40,775	2	2	302	5	7	1,189	-	-	-	Others
เพื่อการพาณิชย์อื่นๆ	2	2	1,386	-	-	-	1	1	200	-	-	-	Othere Commercial Building

ตาราง 1.1 จำนวนผู้ที่ได้รับอนุญาตให้ก่อสร้าง จำนวนสิ่งก่อสร้างและพื้นที่ก่อสร้างอาคารโรงเรือน จำแนกตามชนิดของอาคาร เขตการปกครอง และจังหวัด (ต่อ)

TABLE 1.1 NUMBER OF PERMITS, NUMBER AND AREA OF BUILDING CONSTRUCTION BY TYPE OF BUILDING, AREA AND PROVINCE (Cont' d)

จังหวัด / วัตถุประสงค์และชนิดของอาคาร	เขตเทศบาล Municipal Areas						นอกเขตเทศบาล Non-minicipal Areas						Province / Objective and Type of Building
	ก่อสร้างใหม่ New Construction			ต่อเติมดัดแปลงAddition,Alteration			ก่อสร้างใหม่ New Construction			ต่อเติมดัดแปลงAddition,Alteration			
	จำนวนที่อนุมัติ Permitted Number		พื้นที่ก่อสร้าง (ตร.ม.)	จำนวนที่อนุมัติ Permitted Number		พื้นที่ก่อสร้าง (ตร.ม.)	จำนวนที่อนุมัติ Permitted Number		พื้นที่ก่อสร้าง (ตร.ม.)	จำนวนที่อนุมัติ Permitted Number		พื้นที่ก่อสร้าง (ตร.ม.)	
	ราย Person	หลัง Unit	Construction Area (sq.m.)	ราย Person	หลัง Unit	Construction Area (Sq.m.)	ราย Person	หลัง Unit	Construction Area (sq.m.)	ราย Person	หลัง Unit	Construction Area (sq.m.)	
จันทบุรี	**804**	**1,327**	**220,884**	**57**	**64**	**12,436**	**520**	**870**	**117,503**	**8**	**8**	**314**	**Chanthaburi**
เพื่ออยู่อาศัย	767	1,223	165,418	51	58	7,661	473	658	75,313	8	8	314	Residential Building
บ้านเดี่ยว	702	892	129,627	47	49	7,106	458	553	66,859	8	8	314	Detached House
ไม้	17	19	1,559	4	5	375	5	5	338	-	-	-	Wood House
คอนกรีต	682	867	127,204	41	42	6,458	450	545	66,061	8	8	314	Concrete House
ครึ่งตึก ครึ่งไม้	3	6	864	2	2	273	3	3	460	-	-	-	Wood and Brick House
บ้านแฝด	8	27	1,770	-	-	-	-	-	-	-	-	-	TwinHouse
บ้านแถว(ทาวน์เฮ้าส์)	48	277	22,126	3	8	472	7	60	3,911	-	-	-	Townhouse
ตึกแถวพักอาศัย	7	25	4,548	1	1	83	8	45	4,543	-	-	-	Rowhouse
อาคารอยู่อาศัยรวม(แฟลต/อพาร์ทเม้นท์/หอพัก)	2	2	7,347	-	-	-	-	-	-	-	-	-	Residential (Flat/Apartment/Dormitcry)
ต่ำกว่า 6 ชั้น พื้นที่ 2,000-9,999 ตร.ม.	2	2	7,347	-	-	-	-	-	-	-	-	-	Lower Than 6 Floors Area 2,000-9,999 sq.m.
เพื่อการพาณิชย์(ตึกแถว/อาคาร/ภัตตาคาร)	6	64	18,222	-	-	-	3	3	1,780	-	-	-	Commercial Building (Rowhouse/Building/Restaurants)
สูง 1-3 ชั้น พื้นที่น้อยกว่า 2,000 ตร.ม.	5	46	14,412	-	-	-	3	3	1,780	-	-	-	1-3 Floors Area less than 2,000 sq.m.
สูงกว่า 3 ชั้น พื้นที่น้อยกว่า 2,000 ตร.ม.	1	18	3,810	-	-	-	-	-	-	-	-	-	More than 3 floors Area less than 2,000 sq.m.
โรงแรม	2	2	1,162	1	1	2,684	24	174	19,965	-	-	-	Hotel
ต่ำกว่า 6 ชั้น พื้นที่น้อยกว่า 2,000 ตร.ม.	2	2	1,162	-	-	-	23	173	13,219	-	-	-	Lower Than 6 Floors Area less than 2,000 sq.m.
พื้นที่ 2,000-9,999 ตร.ม.	-	-	-	1	1	2,684	1	1	6,746	-	-	-	Area 2,000-9,999 sq.m.
เพื่อการอุตสาหกรรมและโรงงาน	-	-	-	-	-	-	1	1	2,350	-	-	-	Industrial and Factory Building
เพื่อการบำบัดน้ำเสีย,ของเสีย	1	1	63	-	-	-	-	-	-	-	-	-	Sewerage Building
อาคารระบบประปาและโรงกรองน้ำ	-	-	-	-	-	-	1	1	192	-	-	-	Water Supply and Filter Plant
เพื่อการศึกษา	1	1	1,844	1	1	906	-	-	-	-	-	-	Educational Building
เพื่อการสาธารณสุข/โรงพยาบาล	-	-	-	1	1	302	-	-	-	-	-	-	Health/Hospital Building
เพื่อการเกษตร	3	3	2,996	-	-	-	3	3	3,334	-	-	-	Agricultural Building
เพื่อประโยชน์อื่นๆ	22	31	29,569	3	3	883	10	12	6,705	-	-	-	Others
เพื่อการพาณิชย์อื่นๆ	2	2	1,610	-	-	-	5	18	7,864	-	-	-	Othere Commercial Building

ตาราง 1.1 จำนวนผู้ที่ได้รับอนุญาตให้ก่อสร้าง จำนวนสิ่งก่อสร้างและพื้นที่ก่อสร้างอาคารโรงเรือน จำแนกตามชนิดของอาคาร เขตการปกครอง และจังหวัด (ต่อ)

TABLE 1.1 NUMBER OF PERMITS, NUMBER AND AREA OF BUILDING CONSTRUCTION BY TYPE OF BUILDING, AREA AND PROVINCE (Cont' d)

จังหวัด / วัตถุประสงค์และชนิดของอาคาร	เขตเทศบาล Municipal Areas						นอกเขตเทศบาล Non-minicipal Areas						Province / Objective and Type of Building
	ก่อสร้างใหม่ New Construction			ต่อเติมดัดแปลงAddition,Alteration			ก่อสร้างใหม่ New Construction			ต่อเติมดัดแปลงAddition,Alteration			
	จำนวนที่อนุมัติ Permitted Number		พื้นที่ก่อสร้าง (ตร.ม.)	จำนวนที่อนุมัติ Permitted Number		พื้นที่ก่อสร้าง (ตร.ม.)	จำนวนที่อนุมัติ Permitted Number		พื้นที่ก่อสร้าง (ตร.ม.)	จำนวนที่อนุมัติ Permitted Number		พื้นที่ก่อสร้าง (ตร.ม.)	
	ราย Person	หลัง Unit	Construction Area (sq.m.)	ราย Person	หลัง Unit	Construction Area (Sq.m.)	ราย Person	หลัง Unit	Construction Area (sq.m.)	ราย Person	หลัง Unit	Construction Area (sq.m.)	
ตราด	**42**	**51**	**10,551**	**-**	**-**	**-**	**42**	**50**	**5,526**	**1**	**1**	**250**	**Trat**
เพื่ออยู่อาศัย	40	40	6,946	-	-	-	38	46	4,364	1	1	250	Residential Building
บ้านเดี่ยว	40	40	6,946	-	-	-	37	41	4,134	1	1	250	Detached House
ไม้	3	3	431	-	-	-	-	-	-	-	-	-	Wood House
คอนกรีต	32	32	6,088	-	-	-	37	41	4,134	1	1	250	Concrete House
ครึ่งตึก ครึ่งไม้	5	5	427	-	-	-	-	-	-	-	-	-	Wood and Brick House
ตึกแถวพักอาศัย	-	-	-	-	-	-	1	5	230	-	-	-	Rowhouse
โรงแรม	2	11	3,605	-	-	-	4	4	1,162	-	-	-	Hotel
ต่ำกว่า 6 ชั้น พื้นที่น้อยกว่า 2,000 ตร.ม.	1	10	430	-	-	-	4	4	1,162	-	-	-	Lower Than 6 Floors Area less than 2,000 sq.m.
พื้นที่ 2,000-9,999 ตร.ม.	1	1	3,175	-	-	-	-	-	-	-	-	-	Area 2,000-9,999 sq.m.
ฉะเชิงเทรา	**813**	**1,115**	**247,709**	**7**	**7**	**2,372**	**2,076**	**2,590**	**738,597**	**31**	**31**	**7,254**	**Chachoengsao**
เพื่ออยู่อาศัย	741	1,017	132,491	4	4	951	1,892	2,292	306,937	22	22	1,072	Residential Building
บ้านเดี่ยว	679	773	100,504	2	2	141	1,792	1,922	215,210	11	11	395	Detached House
ไม้	72	72	5,633	-	-	-	312	327	27,046	1	1	60	Wood House
คอนกรีต	590	666	91,577	2	2	141	1,368	1,469	172,022	10	10	335	Concrete House
ครึ่งตึก ครึ่งไม้	17	35	3,294	-	-	-	112	126	16,142	-	-	-	Wood and Brick House
บ้านแฝด	2	4	438	-	-	-	2	15	1,681	-	-	-	TwinHouse
บ้านแถว(ทาวน์เฮ้าส์)	27	134	13,844	-	-	-	45	218	45,811	10	10	384	Townhouse
ตึกแถวพักอาศัย	32	105	16,553	2	2	810	45	129	28,380	-	-	-	Rowhouse
อาคารชุด	-	-	-	-	-	-	2	2	3,617	-	-	-	Condominium
ต่ำกว่า 6 ชั้น พื้นที่น้อยกว่า 2,000 ตร.ม.	-	-	-	-	-	-	1	1	1,313	-	-	-	Lower Than 6 Floors Area less than 2,000 sq.m.
พื้นที่ 2,000-9,999 ตร.ม.	-	-	-	-	-	-	1	1	2,304	-	-	-	Area 2,000-9,999 sq.m.
อาคารอยู่อาศัยรวม(แฟลต/อพาร์ทเม้นท์/หอพัก)	1	1	1,152	-	-	-	6	6	12,238	1	1	293	Residential (Flat/Apartment/Dormitcry)
ต่ำกว่า 6 ชั้น พื้นที่น้อยกว่า 2,000 ตร.ม.	1	1	1,152	-	-	-	5	5	6,003	1	1	293	Lower Than 6 Floors Area less than 2,000 sq.m.
สูง 6-16 ชั้น พื้นที่ 2,000-9,999 ตร.ม.	-	-	-	-	-	-	1	1	6,235	-	-	-	6-16 Floors Area 2,000-9,999 sq.m.
เพื่อการพาณิชย์(ตึกแถว/อาคาร/ภัตตาคาร)	30	47	39,413	-	-	-	35	66	30,199	1	1	268	Commercial Building (Rowhouse/Building/Restaurants)
สูง 1-3 ชั้น พื้นที่น้อยกว่า 2,000 ตร.ม.	26	40	20,943	-	-	-	33	64	22,575	1	1	268	1-3 Floors Area less than 2,000 sq.m.
พื้นที่ 2,000-9,999 ตร.ม.	3	5	17,532	-	-	-	2	2	7,624	-	-	-	Area 2,000-9,999 sq.m.
สูงกว่า 3 ชั้น พื้นที่น้อยกว่า 2,000 ตร.ม.	1	2	938	-	-	-	-	-	-	-	-	-	More than 3 floors Area less than 2,000 sq.m.

ตาราง 1.1 จำนวนผู้ที่ได้รับอนุญาตให้ก่อสร้าง จำนวนสิ่งก่อสร้างและพื้นที่ก่อสร้างอาคารโรงเรือน จำแนกตามชนิดของอาคาร เขตการปกครอง และจังหวัด (ต่อ)

TABLE 1.1 NUMBER OF PERMITS, NUMBER AND AREA OF BUILDING CONSTRUCTION BY TYPE OF BUILDING, AREA AND PROVINCE (Cont' d)

จังหวัด / วัตถุประสงค์และชนิดของอาคาร	เขตเทศบาล Municipal Areas						นอกเขตเทศบาล Non-minicipal Areas						Province / Objective and Type of Building
	ก่อสร้างใหม่ New Construction			ต่อเติมดัดแปลงAddition,Alteration			ก่อสร้างใหม่ New Construction			ต่อเติมดัดแปลงAddition,Alteration			
	จำนวนที่อนุมัติ Permitted Number		พื้นที่ก่อสร้าง (ตร.ม.)	จำนวนที่อนุมัติ Permitted Number		พื้นที่ก่อสร้าง (ตร.ม.)	จำนวนที่อนุมัติ Permitted Number		พื้นที่ก่อสร้าง (ตร.ม.)	จำนวนที่อนุมัติ Permitted Number		พื้นที่ก่อสร้าง (ตร.ม.)	
	ราย Person	หลัง Unit	Construction Area (sq.m.)	ราย Person	หลัง Unit	Construction Area (Sq.m.)	ราย Person	หลัง Unit	Construction Area (sq.m.)	ราย Person	หลัง Unit	Construction Area (sq.m.)	
อาคารสำนักงาน	4	5	13,853	-	-	-	3	3	1,932	-	-	-	Office Building
ต่ำกว่า 6 ชั้น พื้นที่น้อยกว่า 2,000 ตร.ม.	1	1	888	-	-	-	3	3	1,932	-	-	-	Lower Than 6 Floors Area less than 2,000 sq.m.
พื้นที่ 2,000-9,999 ตร.ม.	3	4	12,965	-	-	-	-	-	-	-	-	-	Area 2,000-9,999 sq.m.
โรงแรม	2	2	1,332	-	-	-	1	20	1,540	1	1	75	Hotel
ต่ำกว่า 6 ชั้น พื้นที่น้อยกว่า 2,000 ตร.ม.	2	2	1,332	-	-	-	1	20	1,540	1	1	75	Lower Than 6 Floors Area less than 2,000 sq.m.
เพื่อการอุตสาหกรรมและโรงงาน	17	19	39,741	1	1	437	112	148	310,258	6	6	6,037	Industrial and Factory Building
เพื่อการบำบัดน้ำเสีย,ของเสีย	-	-	-	-	-	-	2	2	540	-	-	-	Sewerage Building
โรงไฟฟ้า	-	-	-	-	-	-	1	1	400	-	-	-	Power Plan
อาคารระบบประปาและโรงกรองน้ำ	-	-	-	-	-	-	1	1	316	-	-	-	Water Supply and Filter Plant
เพื่อการศึกษา	-	-	-	-	-	-	2	2	2,253	-	-	-	Educational Building
เพื่อการเกษตร	13	14	17,724	-	-	-	11	39	73,710	-	-	-	Agricultural Building
เพื่อประโยชน์อื่นๆ	5	10	3,140	2	2	984	16	16	10,512	1	1	72	Others
เพื่อการพาณิชย์อื่นๆ	1	1	15	-	-	-	-	-	-	-	-	-	Othere Commercial Building
ปราจีนบุรี 1/	**52**	**52**	**24,113**	**1**	**1**	**96**	**-**	**-**	**-**	**-**	**-**	**-**	**Prachin Buri 1/**
เพื่ออยู่อาศัย	50	50	23,033	1	1	96	-	-	-	-	-	-	Residential Building
บ้านเดี่ยว	49	49	22,774	1	1	96	-	-	-	-	-	-	Detached House
ไม้	1	1	131	-	-	-	-	-	-	-	-	-	Wood House
คอนกรีต	46	46	22,397	1	1	96	-	-	-	-	-	-	Concrete House
ครึ่งตึก ครึ่งไม้	2	2	246	-	-	-	-	-	-	-	-	-	Wood and Brick House
ตึกแถวพักอาศัย	1	1	259	-	-	-	-	-	-	-	-	-	Rowhouse
เพื่อการพาณิชย์(ตึกแถว/อาคาร/ภัตตาคาร)	1	1	560	-	-	-	-	-	-	-	-	-	Commercial Building (Rowhouse/Building/Restaurants)
สูง 1-3 ชั้น พื้นที่น้อยกว่า 2,000 ตร.ม.	1	1	560	-	-	-	-	-	-	-	-	-	1-3 Floors Area less than 2,000 sq.m.
เพื่อประโยชน์อื่นๆ	1	1	520	-	-	-	-	-	-	-	-	-	Others

ตาราง 1.1 จำนวนผู้ที่ได้รับอนุญาตให้ก่อสร้าง จำนวนสิ่งก่อสร้างและพื้นที่ก่อสร้างอาคารโรงเรือน จำแนกตามชนิดของอาคาร เขตการปกครอง และจังหวัด (ต่อ)

TABLE 1.1 NUMBER OF PERMITS, NUMBER AND AREA OF BUILDING CONSTRUCTION BY TYPE OF BUILDING, AREA AND PROVINCE (Cont' d)

จังหวัด / วัตถุประสงค์และชนิดของอาคาร	เขตเทศบาล Municipal Areas						นอกเขตเทศบาล Non-minicipal Areas						Province / Objective and Type of Building
	ก่อสร้างใหม่ New Construction			ต่อเติมดัดแปลงAddition,Alteration			ก่อสร้างใหม่ New Construction			ต่อเติมดัดแปลงAddition,Alteration			
	จำนวนที่อนุมัติ Permitted Number		พื้นที่ก่อสร้าง (ตร.ม.)	จำนวนที่อนุมัติ Permitted Number		พื้นที่ก่อสร้าง (ตร.ม.)	จำนวนที่อนุมัติ Permitted Number		พื้นที่ก่อสร้าง (ตร.ม.)	จำนวนที่อนุมัติ Permitted Number		พื้นที่ก่อสร้าง (ตร.ม.)	
	ราย Person	หลัง Unit	Construction Area (sq.m.)	ราย Person	หลัง Unit	Construction Area (Sq.m.)	ราย Person	หลัง Unit	Construction Area (sq.m.)	ราย Person	หลัง Unit	Construction Area (sq.m.)	
นครนายก	**75**	**88**	**10,892**	**-**	**-**	**-**	**168**	**216**	**31,085**	**-**	**-**	**-**	**Nakhon Nayok**
เพื่ออยู่อาศัย	73	86	9,611	-	-	-	166	214	29,293	-	-	-	Residential Building
บ้านเดี่ยว	72	81	8,925	-	-	-	163	211	28,278	-	-	-	Detached House
ไม้	3	3	623	-	-	-	11	11	1,453	-	-	-	Wood House
คอนกรีต	66	75	7,939	-	-	-	152	200	26,825	-	-	-	Concrete House
ครึ่งตึก ครึ่งไม้	3	3	363	-	-	-	-	-	-	-	-	-	Wood and Brick House
ตึกแถวพักอาศัย	1	5	686	-	-	-	3	3	1,015	-	-	-	Rowhouse
เพื่อการพาณิชย์(ตึกแถว/อาคาร/ภัตตาคาร)	2	2	1,281	-	-	-	2	2	1,792	-	-	-	Commercial Building (Rowhouse/Building/Restaurants)
สูง 1-3 ชั้น พื้นที่น้อยกว่า 2,000 ตร.ม.	2	2	1,281	-	-	-	2	2	1,792	-	-	-	1-3 Floors Area less than 2,000 sq.m.
สระแก้ว	**239**	**438**	**70,962**	**4**	**9**	**832**	**37**	**42**	**9,107**	**-**	**-**	**-**	**Sa Kaeo**
เพื่ออยู่อาศัย	214	325	36,321	2	7	228	35	40	7,427	-	-	-	Residential Building
บ้านเดี่ยว	185	225	27,273	1	1	117	30	30	6,255	-	-	-	Detached House
ไม้	9	22	1,837	-	-	-	-	-	-	-	-	-	Wood House
คอนกรีต	164	190	23,636	-	-	-	25	25	5,109	-	-	-	Concrete House
ครึ่งตึก ครึ่งไม้	12	13	1,800	1	1	117	5	5	1,146	-	-	-	Wood and Brick House
บ้านแฝด	-	-	-	-	-	-	2	2	508	-	-	-	TwinHouse
บ้านแถว(ทาวน์เฮ้าส์)	11	40	2,258	-	-	-	2	2	508	-	-	-	Townhouse
ตึกแถวพักอาศัย	18	60	6,790	1	6	111	1	6	156	-	-	-	Rowhouse
เพื่อการพาณิชย์(ตึกแถว/อาคาร/ภัตตาคาร)	18	106	31,734	2	2	604	2	2	1,680	-	-	-	Commercial Building (Rowhouse/Building/Restaurants)
สูง 1-3 ชั้น พื้นที่น้อยกว่า 2,000 ตร.ม.	17	101	30,468	-	-	-	2	2	1,680	-	-	-	1-3 Floors Area less than 2,000 sq.m.
สูงกว่า 3 ชั้น พื้นที่น้อยกว่า 2,000 ตร.ม.	1	5	1,266	2	2	604	-	-	-	-	-	-	More than 3 floors Area less than 2,000 sq.m.
เพื่อการอุตสาหกรรมและโรงงาน	1	1	1,050	-	-	-	-	-	-	-	-	-	Industrial and Factory Building
เพื่อการศึกษา	1	1	1,000	-	-	-	-	-	-	-	-	-	Educational Building
เพื่อประโยชน์อื่นๆ	5	5	857	-	-	-	-	-	-	-	-	-	Others

หมายเหตุ : [1/] นอกเขตเทศบาล ไม่มีข้อมูลเนื่องจากไม่มีการขออนุญาตก่อสร้าง

Note : [1/] Data not avaiable in non-municipal areas.

ตาราง 2 จำนวนผู้ที่ได้รับอนุญาตให้ก่อสร้าง จำนวนสิ่งก่อสร้างและพื้นที่ก่อสร้างของสิ่งก่อสร้างที่มิใช่อาคารโรงเรือน จำแนกตามชนิดของสิ่งก่อสร้างและเขตการปกครอง ภาคตะวันออก

TABLE 2 NUMBER OF PERMITS, NUMBER AND AREA OF CIVIL ENGINEERING CONSTRUCTION BY TYPE OF CONSTRUCTION AND AREA : EASTERN REGION

ชนิดของสิ่งก่อสร้าง	เขตเทศบาล Municipal Areas						นอกเขตเทศบาล Non-minicipal Areas						Type of Construction
	ก่อสร้างใหม่ New Construction			ต่อเติมดัดแปลงAddition,Alteration			ก่อสร้างใหม่ New Construction			ต่อเติมดัดแปลงAddition,Alteration			
	จำนวนที่อนุมัติ Permitted Number		ความยาว(ม.) Length (m.)	จำนวนที่อนุมัติ Permitted Number		ความยาว(ม.) Length (m.)	จำนวนที่อนุมัติ Permitted Number		ความยาว(ม.) Length (m.)	จำนวนที่อนุมัติ Permitted Number		ความยาว(ม.) Length (m.)	
	ราย Person	แห่ง Unit	พื้นที่ก่อสร้าง(ตร.ม.) Construction Area (sq.m.)	ราย Person	แห่ง Unit	พื้นที่ก่อสร้าง(ตร.ม.) Construction Area (sq.m.)	ราย Person	แห่ง Unit	พื้นที่ก่อสร้าง(ตร.ม.) Construction Area (sq.m.)	ราย Person	แห่ง Unit	พื้นที่ก่อสร้าง(ตร.ม.) Construction Area (sq.m.)	
รวม (ความยาว : เมตร)	**2,413**	**2,677**	**203,858**	**2**	**2**	**21**	**343**	**343**	**52,057**	**-**	**-**	**-**	**Total (Length : Metres)**
รั้ว/กำแพง	321	322	43,124	1	1	16	250	250	25,298	-	-	-	Fence/Wall
ถนน/ทางรถไฟ	97	97	16,847	-	-	-	6	6	3,885	-	-	-	Road
สะพาน	5	5	310	-	-	-	2	2	738	-	-	-	Bridge
เขื่อน/คันดิน	1	1	38,568	-	-	-	1	1	150	-	-	-	Dam
ท่อ/ทางระบายน้ำ	1,986	2,249	104,936	1	1	5	81	81	19,580	-	-	-	Water Drain
อื่น ๆ	3	3	73	-	-	-	3	3	2,406	-	-	-	Others
รวม (พื้นที่ : ตารางเมตร)	**498**	**526**	**129,747**	**3**	**3**	**572**	**102**	**112**	**135,578**	**28**	**28**	**1,120**	**Total (Area : Square metres)**
สระว่ายน้ำ	19	23	6,603	-	-	-	4	4	1,185	-	-	-	Swimming Pool
ปั๊มน้ำมัน	16	27	18,514	3	3	572	13	19	24,889	-	-	-	Petrol Station
สนามกีฬา	2	2	1,884	-	-	-	1	2	3,185	-	-	-	Sport Ground
ลานจอดรถ	386	391	69,057	-	-	-	43	45	92,151	-	-	-	Car Park
ป้ายโฆษณา	35	38	9,976	-	-	-	11	12	989	-	-	-	Advertising Board
อื่น ๆ	40	45	23,713	-	-	-	30	30	13,179	28	28	1,120	Others

ตาราง 2.1 จำนวนผู้ที่ได้รับอนุญาตให้ก่อสร้าง จำนวนสิ่งก่อสร้างและพื้นที่ก่อสร้างของสิ่งก่อสร้างที่มิใช่อาคารโรงเรือน จำแนกตามชนิดของสิ่งก่อสร้าง เขตการปกครอง และจังหวัด

TABLE 2.1 NUMBER OF PERMITS, NUMBER AND AREA OF CIVIL ENGINEERING CONSTRUCTION BY TYPE OF CONSTRUCTION, AREA AND PROVINCE

จังหวัด / ชนิดของสิ่งก่อสร้าง	เขตเทศบาล Municipal Areas						นอกเขตเทศบาล Non-minicipal Areas						Province / Type of Construction
	ก่อสร้างใหม่ New Construction			ต่อเติมดัดแปลงAddition,Alteration			ก่อสร้างใหม่ New Construction			ต่อเติมดัดแปลงAddition,Alteration			
	จำนวนที่อนุมัติ Permitted Number		ความยาว(ม.) Length (m.)	จำนวนที่อนุมัติ Permitted Number		ความยาว(ม.) Length (m.)	จำนวนที่อนุมัติ Permitted Number		ความยาว(ม.) Length (m.)	จำนวนที่อนุมัติ Permitted Number		ความยาว(ม.) Length (m.)	
	ราย Person	แห่ง Unit	พื้นที่ก่อสร้าง(ตร.ม.) Construction Area (sq.m.)	ราย Person	แห่ง Unit	พื้นที่ก่อสร้าง(ตร.ม.) Construction Area (sq.m.)	ราย Person	แห่ง Unit	พื้นที่ก่อสร้าง(ตร.ม.) Construction Area (sq.m.)	ราย Person	แห่ง Unit	พื้นที่ก่อสร้าง(ตร.ม.) Construction Area (sq.m.)	
ชลบุรี													**Chon Buri**
รวม (ความยาว : เมตร)	**1,423**	**1,687**	**93,411**	**1**	**1**	**5**	**254**	**254**	**34,645**	**-**	**-**	**-**	**Total (Length : Metres)**
รั้ว/กำแพง	75	76	16,889	-	-	-	227	227	21,979	-	-	-	Fence/Wall
ถนน/ทางรถไฟ	4	4	2,045	-	-	-	-	-	-	-	-	-	Road
สะพาน	2	2	135	-	-	-	-	-	-	-	-	-	Bridge
ท่อ/ทางระบายน้ำ	1,341	1,604	74,326	1	1	5	27	27	12,666	-	-	-	Water Drain
อื่น ๆ	1	1	16	-	-	-	-	-	-	-	-	-	Others
รวม (พื้นที่ : ตารางเมตร)	**338**	**346**	**91,561**	**1**	**1**	**132**	**30**	**30**	**49,393**	**28**	**28**	**1,120**	**Total (Area : Square metres)**
สระว่ายน้ำ	16	20	2,612	-	-	-	3	3	1,102	-	-	-	Swimming Pool
ปั๊มน้ำมัน	7	9	9,985	1	1	132	1	1	272	-	-	-	Petrol Station
สนามกีฬา	1	1	828	-	-	-	-	-	-	-	-	-	Sport Ground
ลานจอดรถ	264	264	50,764	-	-	-	14	14	43,903	-	-	-	Car Park
ป้ายโฆษณา	29	30	9,565	-	-	-	2	2	50	-	-	-	Advertising Board
อื่น ๆ	21	22	17,807	-	-	-	10	10	4,066	28	28	1,120	Others
ระยอง													**Rayong**
รวม (ความยาว : เมตร)	**971**	**971**	**105,175**	**-**	**-**	**-**	**23**	**23**	**7,211**	**-**	**-**	**-**	**Total (Length : Metres)**
รั้ว/กำแพง	231	231	24,699	-	-	-	13	13	2,167	-	-	-	Fence/Wall
ถนน/ทางรถไฟ	92	92	11,575	-	-	-	2	2	1,517	-	-	-	Road
สะพาน	2	2	164	-	-	-	-	-	-	-	-	-	Bridge
เขื่อน/คันดิน	1	1	38,568	-	-	-	-	-	-	-	-	-	Dam
ท่อ/ทางระบายน้ำ	644	644	30,160	-	-	-	8	8	3,527	-	-	-	Water Drain
อื่น ๆ	1	1	9	-	-	-	-	-	-	-	-	-	Others

ตาราง 2.1 จำนวนผู้ที่ได้รับอนุญาตให้ก่อสร้าง จำนวนสิ่งก่อสร้างและพื้นที่ก่อสร้างของสิ่งก่อสร้างที่มิใช่อาคารโรงเรือน จำแนกตามชนิดของสิ่งก่อสร้าง เขตการปกครอง และจังหวัด (ต่อ)

TABLE 2.1 NUMBER OF PERMITS, NUMBER AND AREA OF CIVIL ENGINEERING CONSTRUCTION BY TYPE OF CONSTRUCTION, AREA AND PROVINCE (Cont' d)

จังหวัด / ชนิดของสิ่งก่อสร้าง	เขตเทศบาล Municipal Areas						นอกเขตเทศบาล Non-minicipal Areas						Province / Type of Construction
	ก่อสร้างใหม่ New Construction			ต่อเติมดัดแปลงAddition,Alteration			ก่อสร้างใหม่ New Construction			ต่อเติมดัดแปลงAddition,Alteration			
	จำนวนที่อนุมัติ Permitted Number		ความยาว(ม.) Length (m.)	จำนวนที่อนุมัติ Permitted Number		ความยาว(ม.) Length (m.)	จำนวนที่อนุมัติ Permitted Number		ความยาว(ม.) Length (m.)	จำนวนที่อนุมัติ Permitted Number		ความยาว(ม.) Length (m.)	
	ราย Person	แห่ง Unit	พื้นที่ก่อสร้าง(ตร.ม.) Construction Area (sq.m.)	ราย Person	แห่ง Unit	พื้นที่ก่อสร้าง(ตร.ม.) Construction Area (sq.m.)	ราย Person	แห่ง Unit	พื้นที่ก่อสร้าง(ตร.ม.) Construction Area (sq.m.)	ราย Person	แห่ง Unit	พื้นที่ก่อสร้าง(ตร.ม.) Construction Area (sq.m.)	
รวม (พื้นที่ : ตารางเมตร)	**152**	**172**	**31,512**	**-**	**-**	**-**	**39**	**48**	**57,462**	**-**	**-**	**-**	**Total (Area : Square metres)**
สระว่ายน้ำ	3	3	3,991	-	-	-	-	-	-	-	-	-	Swimming Pool
ปั๊มน้ำมัน	8	17	6,091	-	-	-	8	14	15,688	-	-	-	Petrol Station
ลานจอดรถ	121	126	15,581	-	-	-	24	26	39,989	-	-	-	Car Park
ป้ายโฆษณา	6	8	411	-	-	-	2	3	358	-	-	-	Advertising Board
อื่น ๆ	14	18	5,438	-	-	-	5	5	1,427	-	-	-	Others
จันทบุรี													**Chanthaburi**
รวม (ความยาว : เมตร)	**6**	**6**	**762**	**1**	**1**	**16**	**3**	**3**	**653**	**-**	**-**	**-**	**Total (Length : Metres)**
รั้ว/กำแพง	6	6	762	1	1	16	1	1	75	-	-	-	Fence/Wall
ท่อ/ทางระบายน้ำ	-	-	-	-	-	-	1	1	178	-	-	-	Water Drain
อื่น ๆ	-	-	-	-	-	-	1	1	400	-	-	-	Others
รวม (พื้นที่ : ตารางเมตร)	**2**	**2**	**1,106**	**2**	**2**	**440**	**5**	**5**	**4,342**	**-**	**-**	**-**	**Total (Area : Square metres)**
ปั๊มน้ำมัน	-	-	-	2	2	440	1	1	342	-	-	-	Petrol Station
สนามกีฬา	1	1	1,056	-	-	-	-	-	-	-	-	-	Sport Ground
อื่น ๆ	1	1	50	-	-	-	4	4	4,000	-	-	-	Others
ฉะเชิงเทรา													**Chachoengsao**
รวม (ความยาว : เมตร)	**7**	**7**	**3,993**	**-**	**-**	**-**	**63**	**63**	**9,548**	**-**	**-**	**-**	**Total (Length : Metres)**
รั้ว/กำแพง	4	4	305	-	-	-	9	9	1,077	-	-	-	Fence/Wall
ถนน/ทางรถไฟ	1	1	3,227	-	-	-	4	4	2,368	-	-	-	Road
สะพาน	1	1	11	-	-	-	2	2	738	-	-	-	Bridge
เขื่อน/คันดิน	-	-	-	-	-	-	1	1	150	-	-	-	Dam
ท่อ/ทางระบายน้ำ	1	1	450	-	-	-	45	45	3,209	-	-	-	Water Drain
อื่น ๆ	-	-	-	-	-	-	2	2	2,006	-	-	-	Others

ตาราง 2.1 จำนวนผู้ที่ได้รับอนุญาตให้ก่อสร้าง จำนวนสิ่งก่อสร้างและพื้นที่ก่อสร้างของสิ่งก่อสร้างที่มิใช่อาคารโรงเรือน จำแนกตามชนิดของสิ่งก่อสร้าง เขตการปกครอง และจังหวัด (ต่อ)

TABLE 2.1 NUMBER OF PERMITS, NUMBER AND AREA OF CIVIL ENGINEERING CONSTRUCTION BY TYPE OF CONSTRUCTION, AREA AND PROVINCE (Cont' d)

จังหวัด / ชนิดของสิ่งก่อสร้าง	เขตเทศบาล Municipal Areas						นอกเขตเทศบาล Non-minicipal Areas						Province / Type of Construction
	ก่อสร้างใหม่ New Construction			ต่อเติมดัดแปลงAddition,Alteration			ก่อสร้างใหม่ New Construction			ต่อเติมดัดแปลงAddition,Alteration			
	จำนวนที่อนุมัติ Permitted Number		ความยาว(ม.) Length (m.)	จำนวนที่อนุมัติ Permitted Number		ความยาว(ม.) Length (m.)	จำนวนที่อนุมัติ Permitted Number		ความยาว(ม.) Length (m.)	จำนวนที่อนุมัติ Permitted Number		ความยาว(ม.) Length (m.)	
	ราย Person	แห่ง Unit	พื้นที่ก่อสร้าง(ตร.ม.) Construction Area (sq.m.)	ราย Person	แห่ง Unit	พื้นที่ก่อสร้าง(ตร.ม.) Construction Area (sq.m.)	ราย Person	แห่ง Unit	พื้นที่ก่อสร้าง(ตร.ม.) Construction Area (sq.m.)	ราย Person	แห่ง Unit	พื้นที่ก่อสร้าง(ตร.ม.) Construction Area (sq.m.)	
รวม (พื้นที่ : ตารางเมตร)	**4**	**4**	**5,203**	**-**	**-**	**-**	**25**	**26**	**23,981**	**-**	**-**	**-**	**Total (Area : Square metres)**
สระว่ายน้ำ	-	-	-	-	-	-	1	1	83	-	-	-	Swimming Pool
ปั๊มน้ำมัน	1	1	2,438	-	-	-	3	3	8,587	-	-	-	Petrol Station
สนามกีฬา	-	-	-	-	-	-	1	2	3,185	-	-	-	Sport Ground
ลานจอดรถ	1	1	2,712	-	-	-	5	5	8,259	-	-	-	Car Park
ป้ายโฆษณา	-	-	-	-	-	-	4	4	181	-	-	-	Advertising Board
อื่น ๆ	2	2	53	-	-	-	11	11	3,686	-	-	-	Others
ปราจีนบุรี [1/]													**Prachin Buri** [1/]
รวม (ความยาว : เมตร)	**3**	**3**	**336**	**-**	**-**	**-**	**-**	**-**	**-**	**-**	**-**	**-**	**Total (Length : Metres)**
รั้ว/กำแพง	2	2	288	-	-	-	-	-	-	-	-	-	Fence/Wall
อื่น ๆ	1	1	48	-	-	-	-	-	-	-	-	-	Others
รวม (พื้นที่ : ตารางเมตร)	**1**	**1**	**315**	**-**	**-**	**-**	**-**	**-**	**-**	**-**	**-**	**-**	**Total (Area : Square metres)**
อื่น ๆ	1	1	315	-	-	-	-	-	-	-	-	-	Others
นครนายก													**Nakhon Nayok**
รวม (พื้นที่ : ตารางเมตร)	**-**	**-**	**-**	**-**	**-**	**-**	**3**	**3**	**400**	**-**	**-**	**-**	**Total (Area : Square metres)**
ป้ายโฆษณา	-	-	-	-	-	-	3	3	400	-	-	-	Advertising Board
สระแก้ว													**Sa Kaeo**
รวม (ความยาว : เมตร)	**3**	**3**	**181**	**-**	**-**	**-**	**-**	**-**	**-**	**-**	**-**	**-**	**Total (Length : Metres)**
รั้ว/กำแพง	3	3	181	-	-	-	-	-	-	-	-	-	Fence/Wall
รวม (พื้นที่ : ตารางเมตร)	**1**	**1**	**50**	**-**	**-**	**-**	**-**	**-**	**-**	**-**	**-**	**-**	**Total (Area : Square metres)**
อื่น ๆ	1	1	50	-	-	-	-	-	-	-	-	-	Others

หมายเหตุ : [1/] นอกเขตเทศบาล ไม่มีข้อมูลเนื่องจากไม่มีการขออนุญาตก่อสร้าง

Note : [1/] Data not avaiable in non-municipal areas.

ภาคตะวันตก

สารบัญตารางสถิติ

ตาราง 1 จำนวนผู้ที่ได้รับอนุญาตให้ก่อสร้าง จำนวนสิ่งก่อสร้างและพื้นที่ก่อสร้างอาคารโรงเรือน จำแนกตามชนิดของอาคาร และเขตการปกครอง ภาคตะวันตก

ตาราง 1.1 จำนวนผู้ที่ได้รับอนุญาตให้ก่อสร้าง จำนวนสิ่งก่อสร้างและพื้นที่ก่อสร้างอาคารโรงเรือน จำแนกตามชนิดของอาคาร เขตการปกครอง และจังหวัด

ตาราง 2 จำนวนผู้ที่ได้รับอนุญาตให้ก่อสร้าง จำนวนสิ่งก่อสร้างและพื้นที่ก่อสร้างของสิ่งก่อสร้างที่มิใช่อาคารโรงเรือน จำแนกตามชนิดของสิ่งก่อสร้าง และเขตการปกครอง ภาคตะวันตก

ตาราง 2.1 จำนวนผู้ที่ได้รับอนุญาตให้ก่อสร้าง จำนวนสิ่งก่อสร้างและพื้นที่ก่อสร้างของสิ่งก่อสร้างที่มิใช่อาคารโรงเรือน จำแนกตามชนิดของสิ่งก่อสร้าง เขตการปกครอง และจังหวัด

ตาราง 1 จำนวนผู้ที่ได้รับอนุญาตให้ก่อสร้าง จำนวนสิ่งก่อสร้างและพื้นที่ก่อสร้างอาคารโรงเรือน จำแนกตามชนิดของอาคาร และเขตการปกครอง ภาคตะวันตก

TABLE 1 NUMBER OF PERMITS, NUMBER AND AREA OF BUILDING CONSTRUCTION BY TYPE OF BUILDING AND AREA : WEASTERN REGION

วัตถุประสงค์ / ชนิดของอาคาร	เขตเทศบาล Municipal Areas						นอกเขตเทศบาล Non-minicipal Areas						Objective / Type of Building
	ก่อสร้างใหม่ New Construction			ต่อเติมดัดแปลงAddition,Alteration			ก่อสร้างใหม่ New Construction			ต่อเติมดัดแปลงAddition,Alteration			
	จำนวนที่อนุมัติ Permitted Number		พื้นที่ก่อสร้าง (ตร.ม.)	จำนวนที่อนุมัติ Permitted Number		พื้นที่ก่อสร้าง (ตร.ม.)	จำนวนที่อนุมัติ Permitted Number		พื้นที่ก่อสร้าง (ตร.ม.)	จำนวนที่อนุมัติ Permitted Number		พื้นที่ก่อสร้าง (ตร.ม.)	
	ราย Person	หลัง Unit	Construction Area (sq.m.)	ราย Person	หลัง Unit	Construction Area (Sq.m.)	ราย Person	หลัง Unit	Construction Area (sq.m.)	ราย Person	หลัง Unit	Construction Area (sq.m.)	
รวม	**4,983**	**6,823**	**1,286,779**	**42**	**45**	**9,182**	**2,066**	**2,531**	**462,169**	**93**	**93**	**3,581**	**Total**
เพื่ออยู่อาศัย	4,653	6,416	943,741	28	29	2,941	1,958	2,353	352,501	93	93	3,581	Residential Building
บ้านเดี่ยว	4,003	4,455	641,839	24	25	2,284	1,815	2,029	270,534	91	91	3,495	Detached House
ไม้	158	161	22,416	1	1	84	133	133	9,020	-	-	-	Wood House
คอนกรีต	3,744	4,184	601,563	21	21	1,951	1,624	1,838	253,904	90	90	3,277	Concrete House
ครึ่งตึก ครึ่งไม้	101	110	17,860	2	3	249	58	58	7,610	1	1	218	Wood and Brick House
บ้านแฝด	6	6	966	-	-	-	7	11	1,603	-	-	-	TwinHouse
บ้านแถว(ทาวน์เฮ้าส์)	400	1,406	127,226	1	1	56	77	151	21,150	1	1	18	Townhouse
ตึกแถวพักอาศัย	224	529	98,829	1	1	108	52	155	33,723	-	-	-	Rowhouse
อาคารชุด	8	8	34,358	2	2	493	4	4	21,140	-	-	-	Condominium
ต่ำกว่า 6 ชั้น พื้นที่น้อยกว่า 2,000 ตร.ม.	2	2	2,535	2	2	493	-	-	-	-	-	-	Lower Than 6 Floors Area less than 2,000 sq.m.
พื้นที่ 2,000-9,999 ตร.ม.	2	2	5,713	-	-	-	4	4	21,140	-	-	-	Area 2,000-9,999 sq.m.
สูง 6-16 ชั้น พื้นที่ 2,000-9,999 ตร.ม.	4	4	26,110	-	-	-	-	-	-	-	-	-	6-16 Floors Area 2,000-9,999 sq.m.
อาคารอยู่อาศัยรวม(แฟลต/อพาร์ทเม้นท์/หอพัก)	12	12	40,523	-	-	-	3	3	4,351	1	1	68	Residential (Flat/Apartment/Dormitcry)
ต่ำกว่า 6 ชั้น พื้นที่น้อยกว่า 2,000 ตร.ม.	4	4	4,800	-	-	-	3	3	4,351	1	1	68	Lower Than 6 Floors Area less than 2,000 sq.m.
พื้นที่ 2,000-9,999 ตร.ม.	2	2	10,027	-	-	-	-	-	-	-	-	-	Area 2,000-9,999 sq.m.
สูง 6-16 ชั้น พื้นที่น้อยกว่า 2,000 ตร.ม.	1	1	1,015	-	-	-	-	-	-	-	-	-	6-16 Floors Area less than 2,000 sq.m.
พื้นที่ 2,000-9,999 ตร.ม.	5	5	24,681	-	-	-	-	-	-	-	-	-	Area 2,000-9,999 sq.m.
เพื่อการพาณิชย์(ตึกแถว/อาคาร/ภัตตาคาร)	183	249	158,309	9	11	1,947	69	81	43,537	-	-	-	Commercial Building (Rowhouse/Building/Restaurants)
สูง 1-3 ชั้น พื้นที่น้อยกว่า 2,000 ตร.ม.	158	213	65,886	9	11	1,947	66	78	36,616	-	-	-	1-3 floors Area less than 2,000 sq.m.
พื้นที่ 2,000-9,999 ตร.ม.	15	16	69,300	-	-	-	1	1	3,097	-	-	-	Area 2,000-9,999 sq.m.
สูงกว่า 3 ชั้น พื้นที่น้อยกว่า 2,000 ตร.ม.	5	15	5,451	-	-	-	1	1	1,104	-	-	-	More than 3 floors Area less than 2,000 sq.m.
พื้นที่ 2,000-9,999 ตร.ม.	5	5	17,672	-	-	-	1	1	2,720	-	-	-	Area 2,000-9,999 sq.m.
อาคารสำนักงาน	13	14	12,483	1	1	114	3	3	4,379	-	-	-	Office Building
ต่ำกว่า 6 ชั้น พื้นที่น้อยกว่า 2,000 ตร.ม.	12	13	9,964	1	1	114	2	2	2,039	-	-	-	Lower Than 6 Floors Area less than 2,000 sq.m.
พื้นที่ 2,000-9,999 ตร.ม.	1	1	2,519	-	-	-	1	1	2,340	-	-	-	Area 2,000-9,999 sq.m.

ตาราง 1 จำนวนผู้ที่ได้รับอนุญาตให้ก่อสร้าง จำนวนสิ่งก่อสร้างและพื้นที่ก่อสร้างอาคารโรงเรือน จำแนกตามชนิดของอาคาร และเขตการปกครอง ภาคตะวันตก (ต่อ)

TABLE 1 NUMBER OF PERMITS, NUMBER AND AREA OF BUILDING CONSTRUCTION BY TYPE OF BUILDING AND AREA : WEASTERN REGION (Cont' d)

วัตถุประสงค์ / ชนิดของอาคาร	เขตเทศบาล Municipal Areas						นอกเขตเทศบาล Non-minicipal Areas						Objective / Type of Building
	ก่อสร้างใหม่ New Construction			ต่อเติมดัดแปลงAddition,Alteration			ก่อสร้างใหม่ New Construction			ต่อเติมดัดแปลงAddition,Alteration			
	จำนวนที่อนุมัติ Permitted Number		พื้นที่ก่อสร้าง (ตร.ม.) Construction Area (sq.m.)	จำนวนที่อนุมัติ Permitted Number		พื้นที่ก่อสร้าง (ตร.ม.) Construction Area (Sq.m.)	จำนวนที่อนุมัติ Permitted Number		พื้นที่ก่อสร้าง (ตร.ม.) Construction Area (sq.m.)	จำนวนที่อนุมัติ Permitted Number		พื้นที่ก่อสร้าง (ตร.ม.) Construction Area (sq.m.)	
	ราย Person	หลัง Unit		ราย Person	หลัง Unit		ราย Person	หลัง Unit		ราย Person	หลัง Unit		
โรงแรม	12	13	43,687	1	1	768	4	53	3,863	-	-	-	Hotel
ต่ำกว่า 6 ชั้น พื้นที่น้อยกว่า 2,000 ตร.ม.	3	4	781	-	-	-	4	53	3,863	-	-	-	Lower Than 6 Floors Area less than 2,000 sq.m.
พื้นที่ 2,000-9,999 ตร.ม.	7	7	28,176	-	-	-	-	-	-	-	-	-	Area 2,000-9,999 sq.m.
สูง 6-16 ชั้น พื้นที่น้อยกว่า 2,000 ตร.ม.	-	-	-	1	1	768	-	-	-	-	-	-	6-16 Floors Area less than 2,000 sq.m.
พื้นที่ 2,000-9,999 ตร.ม.	2	2	14,730	-	-	-	-	-	-	-	-	-	Area 2,000-9,999 sq.m.
เพื่อการอุตสาหกรรมและโรงงาน	43	49	84,580	2	2	3,184	16	19	31,449	-	-	-	Industrial and Factory Building
เพื่อการบำบัดน้ำเสีย,ของเสีย	1	1	1,225	-	-	-	1	7	305	-	-	-	Sewerage Building
โรงไฟฟ้า	1	1	680	-	-	-	-	-	-	-	-	-	Power Plan
อาคารระบบประปาและโรงกรองน้ำ	1	1	108	-	-	-	-	-	-	-	-	-	Water Supply and Filter Plant
เพื่อการศึกษา	5	6	7,064	-	-	-	1	1	5,376	-	-	-	Educational Building
เพื่อการเกษตร	8	8	6,150	-	-	-	3	3	7,344	-	-	-	Agricultural Building
เพื่อการบันเทิง	1	1	1,810	-	-	-	-	-	-	-	-	-	Entertainment
เพื่อประโยชน์อื่นๆ	60	62	26,690	-	-	-	10	10	13,385	-	-	-	Others
เพื่อการพาณิชย์อื่นๆ	2	2	252	1	1	228	1	1	30	-	-	-	Othere Commercial Building

ตาราง 1.1 จำนวนผู้ที่ได้รับอนุญาตให้ก่อสร้าง จำนวนสิ่งก่อสร้างและพื้นที่ก่อสร้างอาคารโรงเรือน จำแนกตามชนิดของอาคาร เขตการปกครอง และจังหวัด

TABLE 1.1 NUMBER OF PERMITS, NUMBER AND AREA OF BUILDING CONSTRUCTION BY TYPE OF BUILDING, AREA AND PROVINCE

จังหวัด / วัตถุประสงค์และชนิดของอาคาร	เขตเทศบาล Municipal Areas						นอกเขตเทศบาล Non-minicipal Areas						Province / Objective and Type of Building
	ก่อสร้างใหม่ New Construction			ต่อเติมดัดแปลงAddition,Alteration			ก่อสร้างใหม่ New Construction			ต่อเติมดัดแปลงAddition,Alteration			
	จำนวนที่อนุมัติ Permitted Number		พื้นที่ก่อสร้าง (ตร.ม.)	จำนวนที่อนุมัติ Permitted Number		พื้นที่ก่อสร้าง (ตร.ม.)	จำนวนที่อนุมัติ Permitted Number		พื้นที่ก่อสร้าง (ตร.ม.)	จำนวนที่อนุมัติ Permitted Number		พื้นที่ก่อสร้าง (ตร.ม.)	
	ราย Person	หลัง Unit	Construction Area (sq.m.)	ราย Person	หลัง Unit	Construction Area (Sq.m.)	ราย Person	หลัง Unit	Construction Area (sq.m.)	ราย Person	หลัง Unit	Construction Area (sq.m.)	
ราชบุรี	**1,158**	**1,414**	**269,717**	**12**	**12**	**4,778**	**420**	**620**	**96,338**	**77**	**77**	**2,103**	**Ratchaburi**
เพื่ออยู่อาศัย	1,039	1,268	164,964	3	3	156	395	552	80,344	77	77	2,103	Residential Building
บ้านเดี่ยว	985	1,002	142,648	2	2	48	371	401	62,597	77	77	2,103	Detached House
ไม้	49	50	6,557	-	-	-	4	4	716	-	-	-	Wood House
คอนกรีต	918	933	133,214	2	2	48	366	396	61,789	77	77	2,103	Concrete House
ครึ่งตึก ครึ่งไม้	18	19	2,877	-	-	-	1	1	92	-	-	-	Wood and Brick House
บ้านแฝด	-	-	-	-	-	-	1	2	165	-	-	-	TwinHouse
บ้านแถว(ทาวน์เฮ้าส์)	26	173	13,093	-	-	-	9	64	5,232	-	-	-	Townhouse
ตึกแถวพักอาศัย	28	93	9,223	1	1	108	11	82	7,999	-	-	-	Rowhouse
อาคารอยู่อาศัยรวม(แฟลต/อพาร์ทเม้นท์/หอพัก)	-	-	-	-	-	-	3	3	4,351	-	-	-	Residential (Flat/Apartment/Dormitcry)
ต่ำกว่า 6 ชั้น พื้นที่น้อยกว่า 2,000 ตร.ม.	-	-	-	-	-	-	3	3	4,351	-	-	-	Lower Than 6 Floors Area less than 2,000 sq.m.
เพื่อการพาณิชย์(ตึกแถว/อาคาร/ภัตตาคาร)	70	90	39,287	6	6	1,210	16	19	8,813	-	-	-	Commercial Building (Rowhouse/Building/Restaurants)
สูง 1-3 ชั้น พื้นที่น้อยกว่า 2,000 ตร.ม.	63	82	20,934	6	6	1,210	16	19	8,813	-	-	-	1-3 Floors Area less than 2,000 sq.m.
พื้นที่ 2,000-9,999 ตร.ม.	6	7	17,713	-	-	-	-	-	-	-	-	-	Area 2,000-9,999 sq.m.
สูงกว่า 3 ชั้น พื้นที่น้อยกว่า 2,000 ตร.ม.	1	1	640	-	-	-	-	-	-	-	-	-	More than 3 floors Area less than 2,000 sq.m.
อาคารสำนักงาน	3	3	3,605	-	-	-	-	-	-	-	-	-	Office Building
ต่ำกว่า 6 ชั้น พื้นที่น้อยกว่า 2,000 ตร.ม.	2	2	1,086	-	-	-	-	-	-	-	-	-	Lower Than 6 Floors Area less than 2,000 sq.m.
พื้นที่ 2,000-9,999 ตร.ม.	1	1	2,519	-	-	-	-	-	-	-	-	-	Area 2,000-9,999 sq.m.
โรงแรม	1	2	240	-	-	-	2	42	1,082	-	-	-	Hotel
ต่ำกว่า 6 ชั้น พื้นที่น้อยกว่า 2,000 ตร.ม.	1	2	240	-	-	-	2	42	1,082	-	-	-	Lower Than 6 Floors Area less than 2,000 sq.m.
เพื่อการอุตสาหกรรมและโรงงาน	20	26	44,928	2	2	3,184	5	5	5,191	-	-	-	Industrial and Factory Building
เพื่อการบำบัดน้ำเสีย,ของเสีย	1	1	1,225	-	-	-	-	-	-	-	-	-	Sewerage Building
โรงไฟฟ้า	1	1	680	-	-	-	-	-	-	-	-	-	Power Plan
อาคารระบบประปาและโรงกรองน้ำ	1	1	108	-	-	-	-	-	-	-	-	-	Water Supply and Filter Plant
เพื่อการศึกษา	1	1	2,311	-	-	-	-	-	-	-	-	-	Educational Building
เพื่อการเกษตร	7	7	6,060	-	-	-	-	-	-	-	-	-	Agricultural Building
เพื่อประโยชน์อื่นๆ	14	14	6,309	-	-	-	2	2	908	-	-	-	Others
เพื่อการพาณิชย์อื่นๆ	-	-	-	1	1	228	-	-	-	-	-	-	Othere Commercial Building

ตาราง 1.1 จำนวนผู้ที่ได้รับอนุญาตให้ก่อสร้าง จำนวนสิ่งก่อสร้างและพื้นที่ก่อสร้างอาคารโรงเรือน จำแนกตามชนิดของอาคาร เขตการปกครอง และจังหวัด (ต่อ)

TABLE 1.1 NUMBER OF PERMITS, NUMBER AND AREA OF BUILDING CONSTRUCTION BY TYPE OF BUILDING, AREA AND PROVINCE (Cont' d)

จังหวัด / วัตถุประสงค์และชนิดของอาคาร	เขตเทศบาล Municipal Areas						นอกเขตเทศบาล Non-minicipal Areas						Province / Objective and Type of Building
	ก่อสร้างใหม่ New Construction			ต่อเติมดัดแปลงAddition,Alteration			ก่อสร้างใหม่ New Construction			ต่อเติมดัดแปลงAddition,Alteration			
	จำนวนที่อนุมัติ Permitted Number		พื้นที่ก่อสร้าง (ตร.ม.)	จำนวนที่อนุมัติ Permitted Number		พื้นที่ก่อสร้าง (ตร.ม.)	จำนวนที่อนุมัติ Permitted Number		พื้นที่ก่อสร้าง (ตร.ม.)	จำนวนที่อนุมัติ Permitted Number		พื้นที่ก่อสร้าง (ตร.ม.)	
	ราย Person	หลัง Unit	Construction Area (sq.m.)	ราย Person	หลัง Unit	Construction Area (Sq.m.)	ราย Person	หลัง Unit	Construction Area (sq.m.)	ราย Person	หลัง Unit	Construction Area (sq.m.)	
กาญจนบุรี	**603**	**744**	**118,488**	**7**	**7**	**1,004**	**46**	**54**	**17,244**	**1**	**1**	**26**	**Kanchanaburi**
เพื่ออยู่อาศัย	583	723	108,524	7	7	1,004	43	51	9,900	1	1	26	Residential Building
บ้านเดี่ยว	526	542	87,050	5	5	511	34	34	5,906	1	1	26	Detached House
ไม้	6	6	773	-	-	-	-	-	-	-	-	-	Wood House
คอนกรีต	509	525	83,871	4	4	406	34	34	5,906	1	1	26	Concrete House
ครึ่งตึก ครึ่งไม้	11	11	2,406	1	1	105	-	-	-	-	-	-	Wood and Brick House
บ้านแฝด	4	4	734	-	-	-	-	-	-	-	-	-	TwinHouse
บ้านแถว(ทาวน์เฮ้าส์)	26	63	8,476	-	-	-	8	16	1,402	-	-	-	Townhouse
ตึกแถวพักอาศัย	27	114	12,264	-	-	-	1	1	2,592	-	-	-	Rowhouse
อาคารชุด	-	-	-	2	2	493	-	-	-	-	-	-	Condominium
ต่ำกว่า 6 ชั้น พื้นที่น้อยกว่า 2,000 ตร.ม.	-	-	-	2	2	493	-	-	-	-	-	-	Lower Than 6 Floors Area less than 2,000 sq.m.
เพื่อการพาณิชย์(ตึกแถว/อาคาร/ภัตตาคาร)	13	13	3,598	-	-	-	-	-	-	-	-	-	Commercial Building (Rowhouse/Building/Restaurants)
สูง 1-3 ชั้น พื้นที่น้อยกว่า 2,000 ตร.ม.	13	13	3,598	-	-	-	-	-	-	-	-	-	1-3 Floors Area less than 2,000 sq.m.
เพื่อการอุตสาหกรรมและโรงงาน	2	2	5,379	-	-	-	-	-	-	-	-	-	Industrial and Factory Building
เพื่อการเกษตร	-	-	-	-	-	-	3	3	7,344	-	-	-	Agricultural Building
เพื่อประโยชน์อื่นๆ	4	5	843	-	-	-	-	-	-	-	-	-	Others
เพื่อการพาณิชย์อื่นๆ	1	1	144	-	-	-	-	-	-	-	-	-	Othere Commercial Building
สุพรรณบุรี	**553**	**783**	**163,028**	**5**	**5**	**1,133**	**115**	**134**	**24,201**	**1**	**1**	**18**	**Suphanburi**
เพื่ออยู่อาศัย	523	732	122,495	4	4	365	104	123	16,702	1	1	18	Residential Building
บ้านเดี่ยว	444	539	79,224	4	4	365	63	68	8,514	-	-	-	Detached House
ไม้	46	46	4,780	-	-	-	1	1	83	-	-	-	Wood House
คอนกรีต	365	452	68,724	4	4	365	59	64	7,727	-	-	-	Concrete House
ครึ่งตึก ครึ่งไม้	33	41	5,720	-	-	-	3	3	704	-	-	-	Wood and Brick House
บ้านแถว(ทาวน์เฮ้าส์)	36	60	9,564	-	-	-	35	35	3,165	1	1	18	Townhouse
ตึกแถวพักอาศัย	40	130	28,501	-	-	-	6	20	5,023	-	-	-	Rowhouse
อาคารชุด	1	1	1,135	-	-	-	-	-	-	-	-	-	Condominium
ต่ำกว่า 6 ชั้น พื้นที่น้อยกว่า 2,000 ตร.ม.	1	1	1,135	-	-	-	-	-	-	-	-	-	Lower Than 6 Floors Area less than 2,000 sq.m.

ตาราง 1.1 จำนวนผู้ที่ได้รับอนุญาตให้ก่อสร้าง จำนวนสิ่งก่อสร้างและพื้นที่ก่อสร้างอาคารโรงเรือน จำแนกตามชนิดของอาคาร เขตการปกครอง และจังหวัด (ต่อ)

TABLE 1.1 NUMBER OF PERMITS, NUMBER AND AREA OF BUILDING CONSTRUCTION BY TYPE OF BUILDING, AREA AND PROVINCE (Cont' d)

จังหวัด / วัตถุประสงค์และชนิดของอาคาร	เขตเทศบาล Municipal Areas						นอกเขตเทศบาล Non-minicipal Areas						Province / Objective and Type of Building
	ก่อสร้างใหม่ New Construction			ต่อเติมดัดแปลงAddition,Alteration			ก่อสร้างใหม่ New Construction			ต่อเติมดัดแปลงAddition,Alteration			
	จำนวนที่อนุมัติ Permitted Number		พื้นที่ก่อสร้าง (ตร.ม.)	จำนวนที่อนุมัติ Permitted Number		พื้นที่ก่อสร้าง (ตร.ม.)	จำนวนที่อนุมัติ Permitted Number		พื้นที่ก่อสร้าง (ตร.ม.)	จำนวนที่อนุมัติ Permitted Number		พื้นที่ก่อสร้าง (ตร.ม.)	
	ราย Person	หลัง Unit	Construction Area (sq.m.)	ราย Person	หลัง Unit	Construction Area (Sq.m.)	ราย Person	หลัง Unit	Construction Area (sq.m.)	ราย Person	หลัง Unit	Construction Area (sq.m.)	
อาคารอยู่อาศัยรวม(แฟลต/อพาร์ทเม้นท์/หอพัก)	2	2	4,071	-	-	-	-	-	-	-	-	-	Residential (Flat/Apartment/Dormitcry)
ต่ำกว่า 6 ชั้น พื้นที่น้อยกว่า 2,000 ตร.ม.	1	1	1,623	-	-	-	-	-	-	-	-	-	Lower Than 6 Floors Area less than 2,000 sq.m.
พื้นที่ 2,000-9,999 ตร.ม.	1	1	2,448	-	-	-	-	-	-	-	-	-	Area 2,000-9,999 sq.m.
เพื่อการพาณิชย์(ตึกแถว/อาคาร/ภัตตาคาร)	18	38	24,199	-	-	-	10	10	2,723	-	-	-	Commercial Building (Rowhouse/Building/Restaurants)
สูง 1-3 ชั้น พื้นที่น้อยกว่า 2,000 ตร.ม.	15	31	8,534	-	-	-	10	10	2,723	-	-	-	1-3 Floors Area less than 2,000 sq.m.
พื้นที่ 2,000-9,999 ตร.ม.	2	2	14,983	-	-	-	-	-	-	-	-	-	Area 2,000-9,999 sq.m.
สูงกว่า 3 ชั้น พื้นที่น้อยกว่า 2,000 ตร.ม.	1	5	682	-	-	-	-	-	-	-	-	-	More than 3 floors Area less than 2,000 sq.m.
โรงแรม	-	-	-	1	1	768	-	-	-	-	-	-	Hotel
สูง 6-16 ชั้น พื้นที่น้อยกว่า 2,000 ตร.ม.	-	-	-	1	1	768	-	-	-	-	-	-	6-16 Floors Area less than 2,000 sq.m.
เพื่อการอุตสาหกรรมและโรงงาน	6	6	10,574	-	-	-	-	-	-	-	-	-	Industrial and Factory Building
เพื่อการศึกษา	2	3	2,401	-	-	-	-	-	-	-	-	-	Educational Building
เพื่อประโยชน์อื่นๆ	4	4	3,359	-	-	-	1	1	4,776	-	-	-	Others
สมุทรสงคราม	**241**	**272**	**48,557**	**-**	**-**	**-**	**380**	**437**	**72,185**	**1**	**1**	**42**	**Samut Songkhram**
เพื่ออยู่อาศัย	232	263	43,572	-	-	-	364	405	53,524	1	1	42	Residential Building
บ้านเดี่ยว	225	225	31,231	-	-	-	346	387	44,030	1	1	42	Detached House
ไม้	12	12	1,751	-	-	-	84	84	5,144	-	-	-	Wood House
คอนกรีต	200	200	27,877	-	-	-	230	271	35,038	1	1	42	Concrete House
ครึ่งตึก ครึ่งไม้	13	13	1,603	-	-	-	32	32	3,848	-	-	-	Wood and Brick House
บ้านแฝด	-	-	-	-	-	-	4	4	346	-	-	-	TwinHouse
บ้านแถว(ทาวน์เฮ้าส์)	1	5	1,331	-	-	-	8	8	5,382	-	-	-	Townhouse
ตึกแถวพักอาศัย	4	31	6,397	-	-	-	5	5	1,046	-	-	-	Rowhouse
อาคารชุด	2	2	4,613	-	-	-	1	1	2,720	-	-	-	Condominium
ต่ำกว่า 6 ชั้น พื้นที่น้อยกว่า 2,000 ตร.ม.	1	1	1,400	-	-	-	-	-	-	-	-	-	Lower Than 6 Floors Area less than 2,000 sq.m.
พื้นที่ 2,000-9,999 ตร.ม.	1	1	3,213	-	-	-	1	1	2,720	-	-	-	Area 2,000-9,999 sq.m.
เพื่อการพาณิชย์(ตึกแถว/อาคาร/ภัตตาคาร)	2	2	2,073	-	-	-	12	19	12,876	-	-	-	Commercial Building (Rowhouse/Building/Restaurants)
สูง 1-3 ชั้น พื้นที่น้อยกว่า 2,000 ตร.ม.	2	2	2,073	-	-	-	11	18	10,156	-	-	-	1-3 Floors Area less than 2,000 sq.m.
สูงกว่า 3 ชั้น พื้นที่ 2,000-9,999 ตร.ม.	-	-	-	-	-	-	1	1	2,720	-	-	-	More than 3 floors Area 2,000-9,999 sq.m.
อาคารสำนักงาน	-	-	-	-	-	-	2	2	3,004	-	-	-	Office Building
ต่ำกว่า 6 ชั้น พื้นที่น้อยกว่า 2,000 ตร.ม.	-	-	-	-	-	-	1	1	664	-	-	-	Lower Than 6 Floors Area less than 2,000 sq.m.
พื้นที่ 2,000-9,999 ตร.ม.	-	-	-	-	-	-	1	1	2,340	-	-	-	Area 2,000-9,999 sq.m.

ตาราง 1.1 จำนวนผู้ที่ได้รับอนุญาตให้ก่อสร้าง จำนวนสิ่งก่อสร้างและพื้นที่ก่อสร้างอาคารโรงเรือน จำแนกตามชนิดของอาคาร เขตการปกครอง และจังหวัด (ต่อ)

TABLE 1.1 NUMBER OF PERMITS, NUMBER AND AREA OF BUILDING CONSTRUCTION BY TYPE OF BUILDING, AREA AND PROVINCE (Cont' d)

จังหวัด / วัตถุประสงค์และชนิดของอาคาร	เขตเทศบาล Municipal Areas						นอกเขตเทศบาล Non-minicipal Areas						Province / Objective and Type of Building
	ก่อสร้างใหม่ New Construction			ต่อเติมดัดแปลงAddition,Alteration			ก่อสร้างใหม่ New Construction			ต่อเติมดัดแปลงAddition,Alteration			
	จำนวนที่อนุมัติ Permitted Number		พื้นที่ก่อสร้าง (ตร.ม.) Construction Area (sq.m.)	จำนวนที่อนุมัติ Permitted Number		พื้นที่ก่อสร้าง (ตร.ม.) Construction Area (Sq.m.)	จำนวนที่อนุมัติ Permitted Number		พื้นที่ก่อสร้าง (ตร.ม.) Construction Area (sq.m.)	จำนวนที่อนุมัติ Permitted Number		พื้นที่ก่อสร้าง (ตร.ม.) Construction Area (sq.m.)	
	ราย Person	หลัง Unit		ราย Person	หลัง Unit		ราย Person	หลัง Unit		ราย Person	หลัง Unit		
โรงแรม	2	2	541	-	-	-	2	11	2,781	-	-	-	Hotel
ต่ำกว่า 6 ชั้น พื้นที่น้อยกว่า 2,000 ตร.ม.	2	2	541	-	-	-	2	11	2,781	-	-	-	Lower Than 6 Floors Area less than 2,000 sq.m.
เพื่อการอุตสาหกรรมและโรงงาน	1	1	2,016	-	-	-	-	-	-	-	-	-	Industrial and Factory Building
เพื่อการเกษตร	1	1	90	-	-	-	-	-	-	-	-	-	Agricultural Building
เพื่อประโยชน์อื่นๆ	3	3	265	-	-	-	-	-	-	-	-	-	Others
เพชรบุรี	**930**	**1,042**	**225,936**	**8**	**8**	**1,101**	**735**	**763**	**148,978**	**5**	**5**	**809**	**Phetchaburi**
เพื่ออยู่อาศัย	869	976	146,133	6	6	570	698	724	99,616	5	5	809	Residential Building
บ้านเดี่ยว	746	785	116,019	5	5	514	678	690	86,752	4	4	741	Detached House
ไม้	33	33	4,709	-	-	-	42	42	2,946	-	-	-	Wood House
คอนกรีต	693	732	107,471	5	5	514	614	626	80,840	3	3	523	Concrete House
ครึ่งตึก ครึ่งไม้	20	20	3,839	-	-	-	22	22	2,966	1	1	218	Wood and Brick House
บ้านแฝด	2	2	232	-	-	-	-	-	-	-	-	-	TwinHouse
บ้านแถว(ทาวน์เฮ้าส์)	99	165	9,740	1	1	56	3	3	1,309	-	-	-	Townhouse
ตึกแถวพักอาศัย	20	22	4,801	-	-	-	17	31	11,555	-	-	-	Rowhouse
อาคารอยู่อาศัยรวม(แฟลต/อพาร์ทเม้นท์/หอพัก)	2	2	15,341	-	-	-	-	-	-	1	1	68	Residential (Flat/Apartment/Dormitcry)
ต่ำกว่า 6 ชั้น พื้นที่น้อยกว่า 2,000 ตร.ม.	-	-	-	-	-	-	-	-	-	1	1	68	Lower Than 6 Floors Area less than 2,000 sq.m.
พื้นที่ 2,000-9,999 ตร.ม.	1	1	7,579	-	-	-	-	-	-	-	-	-	Area 2,000-9,999 sq.m.
สูง 6-16 ชั้น พื้นที่ 2,000-9,999 ตร.ม.	1	1	7,762	-	-	-	-	-	-	-	-	-	6-16 Floors Area 2,000-9,999 sq.m.
เพื่อการพาณิชย์(ตึกแถว/อาคาร/ภัตตาคาร)	37	42	38,530	1	1	417	23	23	14,353	-	-	-	Commercial Building (Rowhouse/Building/Restaurants)
สูง 1-3 ชั้น พื้นที่น้อยกว่า 2,000 ตร.ม.	29	34	13,752	1	1	417	22	22	11,256	-	-	-	1-3 Floors Area less than 2,000 sq.m.
พื้นที่ 2,000-9,999 ตร.ม.	4	4	17,362	-	-	-	1	1	3,097	-	-	-	Area 2,000-9,999 sq.m.
สูงกว่า 3 ชั้น พื้นที่น้อยกว่า 2,000 ตร.ม.	1	1	624	-	-	-	-	-	-	-	-	-	More than 3 floors Area less than 2,000 sq.m.
พื้นที่ 2,000-9,999 ตร.ม.	3	3	6,792	-	-	-	-	-	-	-	-	-	Area 2,000-9,999 sq.m.
อาคารสำนักงาน	2	2	1,847	1	1	114	1	1	1,375	-	-	-	Office Building
ต่ำกว่า 6 ชั้น พื้นที่น้อยกว่า 2,000 ตร.ม.	2	2	1,847	1	1	114	1	1	1,375	-	-	-	Lower Than 6 Floors Area less than 2,000 sq.m.
โรงแรม	4	4	14,258	-	-	-	-	-	-	-	-	-	Hotel
ต่ำกว่า 6 ชั้น พื้นที่ 2,000-9,999 ตร.ม.	4	4	14,258	-	-	-	-	-	-	-	-	-	Lower Than 6 Floors Area 2,000-9,999 sq.m.

ตาราง 1.1 จำนวนผู้ที่ได้รับอนุญาตให้ก่อสร้าง จำนวนสิ่งก่อสร้างและพื้นที่ก่อสร้างอาคารโรงเรือน จำแนกตามชนิดของอาคาร เขตการปกครอง และจังหวัด (ต่อ)

TABLE 1.1 NUMBER OF PERMITS, NUMBER AND AREA OF BUILDING CONSTRUCTION BY TYPE OF BUILDING, AREA AND PROVINCE (Cont' d)

จังหวัด / วัตถุประสงค์และชนิดของอาคาร	เขตเทศบาล Municipal Areas						นอกเขตเทศบาล Non-minicipal Areas						Province / Objective and Type of Building
	ก่อสร้างใหม่ New Construction			ต่อเติมดัดแปลงAddition,Alteration			ก่อสร้างใหม่ New Construction			ต่อเติมดัดแปลงAddition,Alteration			
	จำนวนที่อนุมัติ Permitted Number		พื้นที่ก่อสร้าง (ตร.ม.)	จำนวนที่อนุมัติ Permitted Number		พื้นที่ก่อสร้าง (ตร.ม.)	จำนวนที่อนุมัติ Permitted Number		พื้นที่ก่อสร้าง (ตร.ม.)	จำนวนที่อนุมัติ Permitted Number		พื้นที่ก่อสร้าง (ตร.ม.)	
	ราย Person	หลัง Unit	Construction Area (sq.m.)	ราย Person	หลัง Unit	Construction Area (Sq.m.)	ราย Person	หลัง Unit	Construction Area (sq.m.)	ราย Person	หลัง Unit	Construction Area (sq.m.)	
เพื่อการอุตสาหกรรมและโรงงาน	11	11	20,486	-	-	-	9	11	24,504	-	-	-	Industrial and Factory Building
เพื่อการศึกษา	1	1	1,300	-	-	-	1	1	5,376	-	-	-	Educational Building
เพื่อประโยชน์อื่นๆ	5	5	3,274	-	-	-	2	2	3,724	-	-	-	Others
เพื่อการพาณิชย์อื่นๆ	1	1	108	-	-	-	1	1	30	-	-	-	Othere Commercial Building
ประจวบคีรีขันธ์	**1,498**	**2,568**	**461,053**	**10**	**13**	**1,166**	**370**	**523**	**103,223**	**8**	**8**	**583**	**Prachuapkhiri Khan**
เพื่ออยู่อาศัย	1,407	2,454	358,053	8	9	846	354	498	92,415	8	8	583	Residential Building
บ้านเดี่ยว	1,077	1,362	185,667	8	9	846	323	449	62,735	8	8	583	Detached House
ไม้	12	14	3,846	1	1	84	2	2	131	-	-	-	Wood House
คอนกรีต	1,059	1,342	180,406	6	6	618	321	447	62,604	8	8	583	Concrete House
ครึ่งตึก ครึ่งไม้	6	6	1,415	1	2	144	-	-	-	-	-	-	Wood and Brick House
บ้านแฝด	-	-	-	-	-	-	2	5	1,092	-	-	-	TwinHouse
บ้านแถว(ทาวน์เฮ้าส์)	212	940	85,022	-	-	-	14	25	4,660	-	-	-	Townhouse
ตึกแถวพักอาศัย	105	139	37,643	-	-	-	12	16	5,508	-	-	-	Rowhouse
อาคารชุด	5	5	28,610	-	-	-	3	3	18,420	-	-	-	Condominium
ต่ำกว่า 6 ชั้น พื้นที่ 2,000-9,999 ตร.ม.	1	1	2,500	-	-	-	3	3	18,420	-	-	-	Lower Than 6 Floors Area 2,000-9,999 sq.m.
สูง 6-16 ชั้น พื้นที่ 2,000-9,999 ตร.ม.	4	4	26,110	-	-	-	-	-	-	-	-	-	6-16 Floors Area 2,000-9,999 sq.m.
อาคารอยู่อาศัยรวม(แฟลต/อพาร์ทเม้นท์/หอพัก)	8	8	21,111	-	-	-	-	-	-	-	-	-	Residential (Flat/Apartment/Dormitcry)
ต่ำกว่า 6 ชั้น พื้นที่น้อยกว่า 2,000 ตร.ม.	3	3	3,177	-	-	-	-	-	-	-	-	-	Lower Than 6 Floors Area less than 2,000 sq.m.
สูง 6-16 ชั้น พื้นที่น้อยกว่า 2,000 ตร.ม.	1	1	1,015	-	-	-	-	-	-	-	-	-	6-16 Floors Area less than 2,000 sq.m.
พื้นที่ 2,000-9,999 ตร.ม.	4	4	16,919	-	-	-	-	-	-	-	-	-	Area 2,000-9,999 sq.m.
เพื่อการพาณิชย์(ตึกแถว/อาคาร/ภัตตาคาร)	43	64	50,622	2	4	320	8	10	4,772	-	-	-	Commercial Building (Rowhouse/Building/Restaurants)
สูง 1-3 ชั้น พื้นที่น้อยกว่า 2,000 ตร.ม.	36	51	16,995	2	4	320	7	9	3,668	-	-	-	1-3 Floors Area less than 2,000 sq.m.
พื้นที่ 2,000-9,999 ตร.ม.	3	3	19,242	-	-	-	-	-	-	-	-	-	Area 2,000-9,999 sq.m.
สูงกว่า 3 ชั้น พื้นที่น้อยกว่า 2,000 ตร.ม.	2	8	3,505	-	-	-	1	1	1,104	-	-	-	More than 3 floors Area less than 2,000 sq.m.
พื้นที่ 2,000-9,999 ตร.ม.	2	2	10,880	-	-	-	-	-	-	-	-	-	Area 2,000-9,999 sq.m.
อาคารสำนักงาน	8	9	7,031	-	-	-	-	-	-	-	-	-	Office Building
ต่ำกว่า 6 ชั้น พื้นที่น้อยกว่า 2,000 ตร.ม.	8	9	7,031	-	-	-	-	-	-	-	-	-	Lower Than 6 Floors Area less than 2,000 sq.m.

ตาราง 1.1 จำนวนผู้ที่ได้รับอนุญาตให้ก่อสร้าง จำนวนสิ่งก่อสร้างและพื้นที่ก่อสร้างอาคารโรงเรือน จำแนกตามชนิดของอาคาร เขตการปกครอง และจังหวัด (ต่อ)

TABLE 1.1 NUMBER OF PERMITS, NUMBER AND AREA OF BUILDING CONSTRUCTION BY TYPE OF BUILDING, AREA AND PROVINCE (Cont' d)

จังหวัด / วัตถุประสงค์และชนิดของอาคาร	เขตเทศบาล Municipal Areas						นอกเขตเทศบาล Non-minicipal Areas						Province / Objective and Type of Building
	ก่อสร้างใหม่ New Construction			ต่อเติมดัดแปลงAddition,Alteration			ก่อสร้างใหม่ New Construction			ต่อเติมดัดแปลงAddition,Alteration			
	จำนวนที่อนุมัติ Permitted Number		พื้นที่ก่อสร้าง (ตร.ม.)	จำนวนที่อนุมัติ Permitted Number		พื้นที่ก่อสร้าง (ตร.ม.)	จำนวนที่อนุมัติ Permitted Number		พื้นที่ก่อสร้าง (ตร.ม.)	จำนวนที่อนุมัติ Permitted Number		พื้นที่ก่อสร้าง (ตร.ม.)	
	ราย Person	หลัง Unit	Construction Area (sq.m.)	ราย Person	หลัง Unit	Construction Area (Sq.m.)	ราย Person	หลัง Unit	Construction Area (sq.m.)	ราย Person	หลัง Unit	Construction Area (sq.m.)	
โรงแรม	5	5	28,648	-	-	-	-	-	-	-	-	-	Hotel
ต่ำกว่า 6 ชั้น พื้นที่ 2,000-9,999 ตร.ม.	3	3	13,918	-	-	-	-	-	-	-	-	-	Lower Than 6 Floors Area 2,000-9,999 sq.m.
สูง 6-16 ชั้น พื้นที่ 2,000-9,999 ตร.ม.	2	2	14,730	-	-	-	-	-	-	-	-	-	6-16 Floors Area 2,000-9,999 sq.m.
เพื่อการอุตสาหกรรมและโรงงาน	3	3	1,197	-	-	-	2	3	1,754	-	-	-	Industrial and Factory Building
เพื่อการบำบัดน้ำเสีย,ของเสีย	-	-	-	-	-	-	1	7	305	-	-	-	Sewerage Building
เพื่อการศึกษา	1	1	1,052	-	-	-	-	-	-	-	-	-	Educational Building
เพื่อการบันเทิง	1	1	1,810	-	-	-	-	-	-	-	-	-	Entertainment
เพื่อประโยชน์อื่นๆ	30	31	12,640	-	-	-	5	5	3,977	-	-	-	Others

ตาราง 2 จำนวนผู้ที่ได้รับอนุญาตให้ก่อสร้าง จำนวนสิ่งก่อสร้างและพื้นที่ก่อสร้างของสิ่งก่อสร้างที่มิใช่อาคารโรงเรือน จำแนกตามชนิดของสิ่งก่อสร้างและเขตการปกครอง ภาคตะวันตก

TABLE 2 NUMBER OF PERMITS, NUMBER AND AREA OF CIVIL ENGINEERING CONSTRUCTION BY TYPE OF CONSTRUCTION AND AREA : WEASTERN REGION

ชนิดของสิ่งก่อสร้าง	เขตเทศบาล Municipal Areas						นอกเขตเทศบาล Non-minicipal Areas						Type of Construction
	ก่อสร้างใหม่ New Construction			ต่อเติมดัดแปลงAddition,Alteration			ก่อสร้างใหม่ New Construction			ต่อเติมดัดแปลงAddition,Alteration			
	จำนวนที่อนุมัติ Permitted Number		ความยาว(ม.) Length (m.)	จำนวนที่อนุมัติ Permitted Number		ความยาว(ม.) Length (m.)	จำนวนที่อนุมัติ Permitted Number		ความยาว(ม.) Length (m.)	จำนวนที่อนุมัติ Permitted Number		ความยาว(ม.) Length (m.)	
	ราย Person	แห่ง Unit	พื้นที่ก่อสร้าง(ตร.ม.) Construction Area (sq.m.)	ราย Person	แห่ง Unit	พื้นที่ก่อสร้าง(ตร.ม.) Construction Area (sq.m.)	ราย Person	แห่ง Unit	พื้นที่ก่อสร้าง(ตร.ม.) Construction Area (sq.m.)	ราย Person	แห่ง Unit	พื้นที่ก่อสร้าง(ตร.ม.) Construction Area (sq.m.)	
รวม (ความยาว : เมตร)	**122**	**126**	**129,012**	**1**	**1**	**5,196**	**37**	**37**	**5,695**	**1**	**1**	**607**	**Total (Length : Metres)**
รั้ว/กำแพง	67	67	17,357	-	-	-	23	23	1,982	-	-	-	Fence/Wall
ถนน/ทางรถไฟ	17	17	107,915	1	1	5,196	1	1	3,000	-	-	-	Road
สะพาน	4	4	442	-	-	-	1	1	180	1	1	607	Bridge
เขื่อน/คันดิน	3	3	118	-	-	-	4	4	160	-	-	-	Dam
ท่อ/ทางระบายน้ำ	28	28	3,016	-	-	-	7	7	326	-	-	-	Water Drain
อื่น ๆ	3	7	164	-	-	-	1	1	47	-	-	-	Others
รวม (พื้นที่ : ตารางเมตร)	**108**	**108**	**44,056**	**1**	**1**	**744**	**17**	**17**	**30,492**	**3**	**3**	**2,637**	**Total (Area : Square metres)**
สระว่ายน้ำ	17	17	3,366	-	-	-	1	1	1,514	-	-	-	Swimming Pool
ปั๊มน้ำมัน	5	5	9,924	1	1	744	3	3	1,136	2	2	86	Petrol Station
ท่าเรือ	1	1	128	-	-	-	-	-	-	-	-	-	Harbour
สนามกีฬา	1	1	4,728	-	-	-	-	-	-	-	-	-	Sport Ground
ลานจอดรถ	42	42	15,676	-	-	-	8	8	14,588	-	-	-	Car Park
ป้ายโฆษณา	19	19	3,053	-	-	-	3	3	570	-	-	-	Advertising Board
อื่น ๆ	23	23	7,181	-	-	-	2	2	12,684	1	1	2,551	Others

ตาราง 2.1 จำนวนผู้ที่ได้รับอนุญาตให้ก่อสร้าง จำนวนสิ่งก่อสร้างและพื้นที่ก่อสร้างของสิ่งก่อสร้างที่มิใช่อาคารโรงเรือน จำแนกตามชนิดของสิ่งก่อสร้าง เขตการปกครอง และจังหวัด

TABLE 2.1 NUMBER OF PERMITS, NUMBER AND AREA OF CIVIL ENGINEERING CONSTRUCTION BY TYPE OF CONSTRUCTION, AREA AND PROVINCE

จังหวัด / ชนิดของสิ่งก่อสร้าง	เขตเทศบาล Municipal Areas						นอกเขตเทศบาล Non-minicipal Areas						Province / Type of Construction
	ก่อสร้างใหม่ New Construction			ต่อเติมดัดแปลงAddition,Alteration			ก่อสร้างใหม่ New Construction			ต่อเติมดัดแปลงAddition,Alteration			
	จำนวนที่อนุมัติ Permitted Number		ความยาว(ม.) Length (m.)	จำนวนที่อนุมัติ Permitted Number		ความยาว(ม.) Length (m.)	จำนวนที่อนุมัติ Permitted Number		ความยาว(ม.) Length (m.)	จำนวนที่อนุมัติ Permitted Number		ความยาว(ม.) Length (m.)	
	ราย Person	แห่ง Unit	พื้นที่ก่อสร้าง(ตร.ม.) Construction Area (sq.m.)	ราย Person	แห่ง Unit	พื้นที่ก่อสร้าง(ตร.ม.) Construction Area (sq.m.)	ราย Person	แห่ง Unit	พื้นที่ก่อสร้าง(ตร.ม.) Construction Area (sq.m.)	ราย Person	แห่ง Unit	พื้นที่ก่อสร้าง(ตร.ม.) Construction Area (sq.m.)	
ราชบุรี													**Ratchaburi**
รวม (ความยาว : เมตร)	**23**	**23**	**11,827**	**-**	**-**	**-**	**12**	**12**	**633**	**-**	**-**	**-**	**Total (Length : Metres)**
รั้ว/กำแพง	21	21	11,710	-	-	-	4	4	260	-	-	-	Fence/Wall
ท่อ/ทางระบายน้ำ	2	2	117	-	-	-	7	7	326	-	-	-	Water Drain
อื่น ๆ	-	-	-	-	-	-	1	1	47	-	-	-	Others
รวม (พื้นที่ : ตารางเมตร)	**12**	**12**	**7,900**	**-**	**-**	**-**	**6**	**6**	**3,959**	**2**	**2**	**86**	**Total (Area : Square metres)**
ปั๊มน้ำมัน	1	1	240	-	-	-	2	2	556	2	2	86	Petrol Station
สนามกีฬา	1	1	4,728	-	-	-	-	-	-	-	-	-	Sport Ground
ลานจอดรถ	1	1	180	-	-	-	3	3	3,297	-	-	-	Car Park
ป้ายโฆษณา	2	2	58	-	-	-	1	1	106	-	-	-	Advertising Board
อื่น ๆ	7	7	2,694	-	-	-	-	-	-	-	-	-	Others
กาญจนบุรี													**Kanchanaburi**
รวม (ความยาว : เมตร)	**26**	**26**	**1,401**	**-**	**-**	**-**	**2**	**2**	**86**	**-**	**-**	**-**	**Total (Length : Metres)**
รั้ว/กำแพง	22	22	1,244	-	-	-	2	2	86	-	-	-	Fence/Wall
ท่อ/ทางระบายน้ำ	4	4	157	-	-	-	-	-	-	-	-	-	Water Drain
รวม (พื้นที่ : ตารางเมตร)	**3**	**3**	**1,543**	**-**	**-**	**-**	**1**	**1**	**580**	**-**	**-**	**-**	**Total (Area : Square metres)**
ปั๊มน้ำมัน	-	-	-	-	-	-	1	1	580	-	-	-	Petrol Station
ลานจอดรถ	2	2	1,450	-	-	-	-	-	-	-	-	-	Car Park
ป้ายโฆษณา	1	1	93	-	-	-	-	-	-	-	-	-	Advertising Board
สุพรรณบุรี													**Suphanburi**
รวม (ความยาว : เมตร)	**13**	**13**	**102,115**	**-**	**-**	**-**	**2**	**2**	**728**	**-**	**-**	**-**	**Total (Length : Metres)**
รั้ว/กำแพง	6	6	776	-	-	-	2	2	728	-	-	-	Fence/Wall
ถนน/ทางรถไฟ	6	6	101,304	-	-	-	-	-	-	-	-	-	Road
ท่อ/ทางระบายน้ำ	1	1	35	-	-	-	-	-	-	-	-	-	Water Drain

ตาราง 2.1 จำนวนผู้ที่ได้รับอนุญาตให้ก่อสร้าง จำนวนสิ่งก่อสร้างและพื้นที่ก่อสร้างของสิ่งก่อสร้างที่มิใช่อาคารโรงเรือน จำแนกตามชนิดของสิ่งก่อสร้าง เขตการปกครอง และจังหวัด (ต่อ)

TABLE 2.1 NUMBER OF PERMITS, NUMBER AND AREA OF CIVIL ENGINEERING CONSTRUCTION BY TYPE OF CONSTRUCTION, AREA AND PROVINCE (Cont' d)

จังหวัด / ชนิดของสิ่งก่อสร้าง	เขตเทศบาล Municipal Areas						นอกเขตเทศบาล Non-minicipal Areas						Province / Type of Construction
	ก่อสร้างใหม่ New Construction			ต่อเติมดัดแปลงAddition,Alteration			ก่อสร้างใหม่ New Construction			ต่อเติมดัดแปลงAddition,Alteration			
	จำนวนที่อนุมัติ Permitted Number		ความยาว(ม.) Length (m.)	จำนวนที่อนุมัติ Permitted Number		ความยาว(ม.) Length (m.)	จำนวนที่อนุมัติ Permitted Number		ความยาว(ม.) Length (m.)	จำนวนที่อนุมัติ Permitted Number		ความยาว(ม.) Length (m.)	
	ราย Person	แห่ง Unit	พื้นที่ก่อสร้าง(ตร.ม.) Construction Area (sq.m.)	ราย Person	แห่ง Unit	พื้นที่ก่อสร้าง(ตร.ม.) Construction Area (sq.m.)	ราย Person	แห่ง Unit	พื้นที่ก่อสร้าง(ตร.ม.) Construction Area (sq.m.)	ราย Person	แห่ง Unit	พื้นที่ก่อสร้าง(ตร.ม.) Construction Area (sq.m.)	
รวม (พื้นที่ : ตารางเมตร)	**8**	**8**	**9,540**	**-**	**-**	**-**	**1**	**1**	**416**	**-**	**-**	**-**	**Total (Area : Square metres)**
ปั๊มน้ำมัน	1	1	8,451	-	-	-	-	-	-	-	-	-	Petrol Station
ลานจอดรถ	1	1	16	-	-	-	-	-	-	-	-	-	Car Park
ป้ายโฆษณา	2	2	422	-	-	-	1	1	416	-	-	-	Advertising Board
อื่น ๆ	4	4	651	-	-	-	-	-	-	-	-	-	Others
สมุทรสงคราม													**Samut Songkhram**
รวม (ความยาว : เมตร)	**3**	**3**	**148**	**-**	**-**	**-**	**2**	**2**	**225**	**-**	**-**	**-**	**Total (Length : Metres)**
รั้ว/กำแพง	-	-	-	-	-	-	2	2	225	-	-	-	Fence/Wall
ถนน/ทางรถไฟ	1	1	48	-	-	-	-	-	-	-	-	-	Road
ท่อ/ทางระบายน้ำ	2	2	100	-	-	-	-	-	-	-	-	-	Water Drain
รวม (พื้นที่ : ตารางเมตร)	**2**	**2**	**605**	**-**	**-**	**-**	**2**	**2**	**13,126**	**-**	**-**	**-**	**Total (Area : Square metres)**
ลานจอดรถ	1	1	105	-	-	-	1	1	1,462	-	-	-	Car Park
อื่น ๆ	1	1	500	-	-	-	1	1	11,664	-	-	-	Others
เพชรบุรี													**Phetchaburi**
รวม (ความยาว : เมตร)	**25**	**25**	**4,799**	**1**	**1**	**5,196**	**12**	**12**	**3,765**	**-**	**-**	**-**	**Total (Length : Metres)**
รั้ว/กำแพง	12	12	2,640	-	-	-	6	6	425	-	-	-	Fence/Wall
ถนน/ทางรถไฟ	-	-	-	1	1	5,196	1	1	3,000	-	-	-	Road
สะพาน	2	2	404	-	-	-	1	1	180	-	-	-	Bridge
เขื่อน/คันดิน	1	1	28	-	-	-	4	4	160	-	-	-	Dam
ท่อ/ทางระบายน้ำ	10	10	1,727	-	-	-	-	-	-	-	-	-	Water Drain
รวม (พื้นที่ : ตารางเมตร)	**20**	**20**	**9,529**	**-**	**-**	**-**	**2**	**2**	**358**	**1**	**1**	**2,551**	**Total (Area : Square metres)**
สระว่ายน้ำ	2	2	1,450	-	-	-	-	-	-	-	-	-	Swimming Pool
ปั๊มน้ำมัน	1	1	442	-	-	-	-	-	-	-	-	-	Petrol Station

ตาราง 2.1 จำนวนผู้ที่ได้รับอนุญาตให้ก่อสร้าง จำนวนสิ่งก่อสร้างและพื้นที่ก่อสร้างของสิ่งก่อสร้างที่มิใช่อาคารโรงเรือน จำแนกตามชนิดของสิ่งก่อสร้าง เขตการปกครอง และจังหวัด (ต่อ)

TABLE 2.1 NUMBER OF PERMITS, NUMBER AND AREA OF CIVIL ENGINEERING CONSTRUCTION BY TYPE OF CONSTRUCTION, AREA AND PROVINCE (Cont' d)

จังหวัด / ชนิดของสิ่งก่อสร้าง	เขตเทศบาล Municipal Areas						นอกเขตเทศบาล Non-minicipal Areas						Province / Type of Construction
	ก่อสร้างใหม่ New Construction			ต่อเติมดัดแปลงAddition,Alteration			ก่อสร้างใหม่ New Construction			ต่อเติมดัดแปลงAddition,Alteration			
	จำนวนที่อนุมัติ Permitted Number		ความยาว(ม.) Length (m.)	จำนวนที่อนุมัติ Permitted Number		ความยาว(ม.) Length (m.)	จำนวนที่อนุมัติ Permitted Number		ความยาว(ม.) Length (m.)	จำนวนที่อนุมัติ Permitted Number		ความยาว(ม.) Length (m.)	
	ราย Person	แห่ง Unit	พื้นที่ก่อสร้าง(ตร.ม.) Construction Area (sq.m.)	ราย Person	แห่ง Unit	พื้นที่ก่อสร้าง(ตร.ม.) Construction Area (sq.m.)	ราย Person	แห่ง Unit	พื้นที่ก่อสร้าง(ตร.ม.) Construction Area (sq.m.)	ราย Person	แห่ง Unit	พื้นที่ก่อสร้าง(ตร.ม.) Construction Area (sq.m.)	
ท่าเรือ	1	1	128	-	-	-	-	-	-	-	-	-	Harbour
ลานจอดรถ	6	6	5,113	-	-	-	1	1	310	-	-	-	Car Park
ป้ายโฆษณา	8	8	2,274	-	-	-	1	1	48	-	-	-	Advertising Board
อื่น ๆ	2	2	122	-	-	-	-	-	-	1	1	2,551	Others
ประจวบคีรีขันธ์													**Prachuapkhiri Khan**
รวม (ความยาว : เมตร)	**32**	**36**	**8,722**	**-**	**-**	**-**	**7**	**7**	**258**	**1**	**1**	**607**	**Total (Length : Metres)**
รั้ว/กำแพง	6	6	987	-	-	-	7	7	258	-	-	-	Fence/Wall
ถนน/ทางรถไฟ	10	10	6,563	-	-	-	-	-	-	-	-	-	Road
สะพาน	2	2	38	-	-	-	-	-	-	1	1	607	Bridge
เขื่อน/คันดิน	2	2	90	-	-	-	-	-	-	-	-	-	Dam
ท่อ/ทางระบายน้ำ	9	9	880	-	-	-	-	-	-	-	-	-	Water Drain
อื่น ๆ	3	7	164	-	-	-	-	-	-	-	-	-	Others
รวม (พื้นที่ : ตารางเมตร)	**63**	**63**	**14,939**	**1**	**1**	**744**	**5**	**5**	**12,053**	**-**	**-**	**-**	**Total (Area : Square metres)**
สระว่ายน้ำ	15	15	1,916	-	-	-	1	1	1,514	-	-	-	Swimming Pool
ปั๊มน้ำมัน	2	2	791	1	1	744	-	-	-	-	-	-	Petrol Station
ลานจอดรถ	31	31	8,812	-	-	-	3	3	9,519	-	-	-	Car Park
ป้ายโฆษณา	6	6	206	-	-	-	-	-	-	-	-	-	Advertising Board
อื่น ๆ	9	9	3,214	-	-	-	1	1	1,020	-	-	-	Others

ภาคเหนือ

สารบัญตารางสถิติ

ตาราง 1 จำนวนผู้ที่ได้รับอนุญาตให้ก่อสร้าง จำนวนสิ่งก่อสร้างและพื้นที่ก่อสร้างอาคารโรงเรือน จำแนกตามชนิดของอาคาร และเขตการปกครอง ภาคเหนือ

ตาราง 1.1 จำนวนผู้ที่ได้รับอนุญาตให้ก่อสร้าง จำนวนสิ่งก่อสร้างและพื้นที่ก่อสร้างอาคารโรงเรือน จำแนกตามชนิดของอาคาร เขตการปกครอง และจังหวัด

ตาราง 2 จำนวนผู้ที่ได้รับอนุญาตให้ก่อสร้าง จำนวนสิ่งก่อสร้างและพื้นที่ก่อสร้างของสิ่งก่อสร้างที่มิใช่อาคารโรงเรือน จำแนกตามชนิดของสิ่งก่อสร้าง และเขตการปกครอง ภาคเหนือ

ตาราง 2.1 จำนวนผู้ที่ได้รับอนุญาตให้ก่อสร้าง จำนวนสิ่งก่อสร้างและพื้นที่ก่อสร้างของสิ่งก่อสร้างที่มิใช่อาคารโรงเรือน จำแนกตามชนิดของสิ่งก่อสร้าง เขตการปกครอง และจังหวัด

ตาราง 1 จำนวนผู้ที่ได้รับอนุญาตให้ก่อสร้าง จำนวนสิ่งก่อสร้างและพื้นที่ก่อสร้างอาคารโรงเรือน จำแนกตามชนิดของอาคาร และเขตการปกครอง ภาคเหนือ

TABLE 1 NUMBER OF PERMITS, NUMBER AND AREA OF BUILDING CONSTRUCTION BY TYPE OF BUILDING AND AREA : NORTHERN REGION

วัตถุประสงค์ / ชนิดของอาคาร	เขตเทศบาล Municipal Areas						นอกเขตเทศบาล Non-minicipal Areas						Objective / Type of Building
	ก่อสร้างใหม่ New Construction			ต่อเติมดัดแปลงAddition,Alteration			ก่อสร้างใหม่ New Construction			ต่อเติมดัดแปลงAddition,Alteration			
	จำนวนที่อนุมัติ Permitted Number		พื้นที่ก่อสร้าง (ตร.ม.) Construction Area (sq.m.)	จำนวนที่อนุมัติ Permitted Number		พื้นที่ก่อสร้าง (ตร.ม.) Construction Area (Sq.m.)	จำนวนที่อนุมัติ Permitted Number		พื้นที่ก่อสร้าง (ตร.ม.) Construction Area (sq.m.)	จำนวนที่อนุมัติ Permitted Number		พื้นที่ก่อสร้าง (ตร.ม.) Construction Area (sq.m.)	
	ราย Person	หลัง Unit		ราย Person	หลัง Unit		ราย Person	หลัง Unit		ราย Person	หลัง Unit		
รวม	**14,473**	**16,429**	**3,762,987**	**349**	**372**	**96,313**	**5,791**	**6,618**	**1,192,673**	**141**	**144**	**9,016**	**Total**
เพื่ออยู่อาศัย	13,333	14,921	2,729,467	279	281	54,720	5,410	5,904	898,976	135	135	7,755	Residential Building
บ้านเดี่ยว	12,409	13,310	2,074,544	258	260	26,847	5,233	5,567	788,976	127	127	6,299	Detached House
ไม้	725	757	68,691	19	21	2,267	381	395	29,316	3	3	375	Wood House
คอนกรีต	11,194	12,057	1,923,178	217	217	21,498	4,562	4,868	704,090	123	123	5,831	Concrete House
ครึ่งตึก ครึ่งไม้	490	496	82,675	22	22	3,082	290	304	55,570	1	1	93	Wood and Brick House
บ้านแฝด	40	70	16,589	-	-	-	21	38	4,672	-	-	-	TwinHouse
บ้านแถว(ทาวน์เฮ้าส์)	179	503	81,788	1	1	544	50	97	31,988	2	2	325	Townhouse
ตึกแถวพักอาศัย	523	855	238,681	6	6	507	91	185	34,669	6	6	1,131	Rowhouse
อาคารชุด	4	4	20,519	7	7	22,906	4	4	11,682	-	-	-	Condominium
ต่ำกว่า 6 ชั้น พื้นที่น้อยกว่า 2,000 ตร.ม.	1	1	1,082	1	1	571	1	1	1,553	-	-	-	Lower Than 6 Floors Area less than 2,000 sq.m.
พื้นที่ 2,000-9,999 ตร.ม.	-	-	-	-	-	-	3	3	10,129	-	-	-	Area 2,000-9,999 sq.m.
สูง 6-16 ชั้น พื้นที่น้อยกว่า 2,000 ตร.ม.	-	-	-	2	2	1,723	-	-	-	-	-	-	6-16 Floors Area less than 2,000 sq.m.
พื้นที่ 2,000-9,999 ตร.ม.	2	2	7,753	4	4	20,612	-	-	-	-	-	-	Area 2,000-9,999 sq.m.
พื้นที่มากกว่า 10,000 ตร.ม.	1	1	11,684	-	-	-	-	-	-	-	-	-	Area more than 10,000 sq.m.
อาคารอยู่อาศัยรวม(แฟลต/อพาร์ทเม้นท์/หอพัก)	178	179	297,346	7	7	3,916	11	13	26,989	-	-	-	Residential (Flat/Apartment/Dormitcry)
ต่ำกว่า 6 ชั้น พื้นที่น้อยกว่า 2,000 ตร.ม.	137	138	154,538	7	7	3,916	5	7	9,735	-	-	-	Lower Than 6 Floors Area less than 2,000 sq.m.
พื้นที่ 2,000-9,999 ตร.ม.	32	32	102,661	-	-	-	3	3	8,324	-	-	-	Area 2,000-9,999 sq.m.
พื้นที่มากกว่า 10,000 ตร.ม.	1	1	23,151	-	-	-	-	-	-	-	-	-	Area more than 10,000 sq.m.
สูง 6-16 ชั้น พื้นที่น้อยกว่า 2,000 ตร.ม.	4	4	4,412	-	-	-	-	-	-	-	-	-	6-16 Floors Area less than 2,000 sq.m.
พื้นที่ 2,000-9,999 ตร.ม.	4	4	12,584	-	-	-	3	3	8,930	-	-	-	Area 2,000-9,999 sq.m.
เพื่อการพาณิชย์(ตึกแถว/อาคาร/ภัตตาคาร)	631	920	598,193	36	56	12,551	191	350	136,983	3	6	759	Commercial Building (Rowhouse/Building/Restaurants)
สูง 1-3 ชั้น พื้นที่น้อยกว่า 2,000 ตร.ม.	577	795	283,116	32	40	10,513	173	261	61,078	3	6	759	1-3 floors Area less than 2,000 sq.m.
พื้นที่ 2,000-9,999 ตร.ม.	16	17	59,840	-	-	-	6	6	19,929	-	-	-	Area 2,000-9,999 sq.m.
สูงกว่า 3 ชั้น พื้นที่น้อยกว่า 2,000 ตร.ม.	31	99	35,166	4	16	2,038	8	79	21,639	-	-	-	More than 3 floors Area less than 2,000 sq.m.
พื้นที่ 2,000-9,999 ตร.ม.	6	8	22,185	-	-	-	3	3	24,117	-	-	-	Area 2,000-9,999 sq.m.
พื้นที่มากกว่า 10,000 ตร.ม.	1	1	197,886	-	-	-	1	1	10,220	-	-	-	Area more than 10,000 sq.m.

ตาราง 1 จำนวนผู้ที่ได้รับอนุญาตให้ก่อสร้าง จำนวนสิ่งก่อสร้างและพื้นที่ก่อสร้างอาคารโรงเรือน จำแนกตามชนิดของอาคาร และเขตการปกครอง ภาคเหนือ (ต่อ)

TABLE 1 NUMBER OF PERMITS, NUMBER AND AREA OF BUILDING CONSTRUCTION BY TYPE OF BUILDING AND AREA : NORTHERN REGION (Cont' d)

วัตถุประสงค์ / ชนิดของอาคาร	เขตเทศบาล Municipal Areas						นอกเขตเทศบาล Non-minicipal Areas						Objective / Type of Building
	ก่อสร้างใหม่ New Construction			ต่อเติมดัดแปลงAddition,Alteration			ก่อสร้างใหม่ New Construction			ต่อเติมดัดแปลงAddition,Alteration			
	จำนวนที่อนุมัติ Permitted Number		พื้นที่ก่อสร้าง (ตร.ม.) Construction Area (sq.m.)	จำนวนที่อนุมัติ Permitted Number		พื้นที่ก่อสร้าง (ตร.ม.) Construction Area (Sq.m.)	จำนวนที่อนุมัติ Permitted Number		พื้นที่ก่อสร้าง (ตร.ม.) Construction Area (sq.m.)	จำนวนที่อนุมัติ Permitted Number		พื้นที่ก่อสร้าง (ตร.ม.) Construction Area (sq.m.)	
	ราย Person	หลัง Unit		ราย Person	หลัง Unit		ราย Person	หลัง Unit		ราย Person	หลัง Unit		
อาคารสำนักงาน	33	33	28,588	2	2	124	4	4	2,627	-	-	-	Office Building
ต่ำกว่า 6 ชั้น พื้นที่น้อยกว่า 2,000 ตร.ม.	31	31	15,092	2	2	124	4	4	2,627	-	-	-	Lower Than 6 Floors Area less than 2,000 sq.m.
พื้นที่ 2,000-9,999 ตร.ม.	1	1	2,799	-	-	-	-	-	-	-	-	-	Area 2,000-9,999 sq.m.
พื้นที่มากกว่า 10,000 ตร.ม.	1	1	10,697	-	-	-	-	-	-	-	-	-	Area more than 10,000 sq.m.
โรงแรม	24	75	44,830	8	8	10,614	17	135	13,963	1	1	28	Hotel
ต่ำกว่า 6 ชั้น พื้นที่น้อยกว่า 2,000 ตร.ม.	16	67	15,037	6	6	4,744	17	135	13,963	1	1	28	Lower Than 6 Floors Area less than 2,000 sq.m.
พื้นที่ 2,000-9,999 ตร.ม.	7	7	22,813	1	1	4,790	-	-	-	-	-	-	Area 2,000-9,999 sq.m.
สูง 6-16 ชั้น พื้นที่น้อยกว่า 2,000 ตร.ม.	-	-	-	1	1	1,080	-	-	-	-	-	-	6-16 Floors Area less than 2,000 sq.m.
พื้นที่ 2,000-9,999 ตร.ม.	1	1	6,980	-	-	-	-	-	-	-	-	-	Area 2,000-9,999 sq.m.
เพื่อการอุตสาหกรรมและโรงงาน	124	137	177,399	4	4	813	67	87	80,248	-	-	-	Industrial and Factory Building
เพื่อการบำบัดน้ำเสีย,ของเสีย	9	13	18,183	-	-	-	2	2	30	-	-	-	Sewerage Building
โรงไฟฟ้า	1	1	152	-	-	-	1	1	960	-	-	-	Power Plan
อาคารระบบประปาและโรงกรองน้ำ	4	4	508	-	-	-	1	1	196	-	-	-	Water Supply and Filter Plant
เพื่อการศึกษา	39	40	42,434	-	-	-	7	35	11,033	-	-	-	Educational Building
เพื่อการสาธารณสุข/โรงพยาบาล	3	3	1,128	5	6	6,320	1	1	812	-	-	-	Health/Hospital Building
เพื่อการขนส่ง	3	3	410	-	-	-	-	-	-	-	-	-	Transportation Building
เพื่อการเกษตร	35	35	19,744	-	-	-	18	21	11,635	1	1	388	Agricultural Building
เพื่อการบันเทิง	1	1	220	-	-	-	1	1	468	-	-	-	Entertainment
เพื่อประโยชน์อื่นๆ	200	208	89,042	14	14	11,003	60	65	28,240	1	1	86	Others
เพื่อการพาณิชย์อื่นๆ	33	35	12,689	1	1	168	11	11	6,502	-	-	-	Othere Commercial Building

ตาราง 1.1 จำนวนผู้ที่ได้รับอนุญาตให้ก่อสร้าง จำนวนสิ่งก่อสร้างและพื้นที่ก่อสร้างอาคารโรงเรือน จำแนกตามชนิดของอาคาร เขตการปกครอง และจังหวัด

TABLE 1.1 NUMBER OF PERMITS, NUMBER AND AREA OF BUILDING CONSTRUCTION BY TYPE OF BUILDING, AREA AND PROVINCE

จังหวัด / วัตถุประสงค์และชนิดของอาคาร	เขตเทศบาล Municipal Areas						นอกเขตเทศบาล Non-minicipal Areas						Province / Objective and Type of Building
	ก่อสร้างใหม่ New Construction			ต่อเติมดัดแปลงAddition,Alteration			ก่อสร้างใหม่ New Construction			ต่อเติมดัดแปลงAddition,Alteration			
	จำนวนที่อนุมัติ Permitted Number		พื้นที่ก่อสร้าง (ตร.ม.)	จำนวนที่อนุมัติ Permitted Number		พื้นที่ก่อสร้าง (ตร.ม.)	จำนวนที่อนุมัติ Permitted Number		พื้นที่ก่อสร้าง (ตร.ม.)	จำนวนที่อนุมัติ Permitted Number		พื้นที่ก่อสร้าง (ตร.ม.)	
	ราย Person	หลัง Unit	Construction Area (sq.m.)	ราย Person	หลัง Unit	Construction Area (Sq.m.)	ราย Person	หลัง Unit	Construction Area (sq.m.)	ราย Person	หลัง Unit	Construction Area (sq.m.)	
เชียงใหม่	**6,611**	**7,420**	**1,649,191**	**81**	**81**	**60,213**	**3,325**	**3,497**	**551,653**	**13**	**13**	**1,417**	**Chiang Mai**
เพื่ออยู่อาศัย	6,166	6,917	1,360,209	50	50	29,476	3,141	3,252	419,385	10	10	915	Residential Building
บ้านเดี่ยว	5,781	6,393	988,490	39	39	4,328	3,078	3,182	393,573	10	10	915	Detached House
ไม้	134	140	12,995	-	-	-	237	246	16,928	1	1	33	Wood House
คอนกรีต	5,552	6,158	963,221	36	36	4,057	2,648	2,742	358,339	8	8	789	Concrete House
ครึ่งตึก ครึ่งไม้	95	95	12,274	3	3	271	193	194	18,306	1	1	93	Wood and Brick House
บ้านแฝด	30	56	13,137	-	-	-	6	6	1,518	-	-	-	TwinHouse
บ้านแถว(ทาวน์เฮ้าส์)	78	140	40,352	1	1	544	12	18	2,196	-	-	-	Townhouse
ตึกแถวพักอาศัย	157	207	91,472	-	-	-	41	42	14,959	-	-	-	Rowhouse
อาคารชุด	1	1	11,684	6	6	22,335	2	2	3,818	-	-	-	Condominium
ต่ำกว่า 6 ชั้น พื้นที่น้อยกว่า 2,000 ตร.ม.	-	-	-	-	-	-	1	1	1,553	-	-	-	Lower Than 6 Floors Area less than 2,000 sq.m.
พื้นที่ 2,000-9,999 ตร.ม.	-	-	-	-	-	-	1	1	2,265	-	-	-	Area 2,000-9,999 sq.m.
สูง 6-16 ชั้น พื้นที่น้อยกว่า 2,000 ตร.ม.	-	-	-	2	2	1,723	-	-	-	-	-	-	6-16 Floors Area less than 2,000 sq.m.
พื้นที่ 2,000-9,999 ตร.ม.	-	-	-	4	4	20,612	-	-	-	-	-	-	Area 2,000-9,999 sq.m.
พื้นที่มากกว่า 10,000 ตร.ม.	1	1	11,684	-	-	-	-	-	-	-	-	-	Area more than 10,000 sq.m.
อาคารอยู่อาศัยรวม(แฟลต/อพาร์ทเม้นท์/หอพัก)	119	120	215,074	4	4	2,269	2	2	3,321	-	-	-	Residential (Flat/Apartment/Dormitcry)
ต่ำกว่า 6 ชั้น พื้นที่น้อยกว่า 2,000 ตร.ม.	89	90	100,998	4	4	2,269	1	1	1,007	-	-	-	Lower Than 6 Floors Area less than 2,000 sq.m.
พื้นที่ 2,000-9,999 ตร.ม.	25	25	79,814	-	-	-	1	1	2,314	-	-	-	Area 2,000-9,999 sq.m.
พื้นที่มากกว่า 10,000 ตร.ม.	1	1	23,151	-	-	-	-	-	-	-	-	-	Area more than 10,000 sq.m.
สูง 6-16 ชั้น พื้นที่น้อยกว่า 2,000 ตร.ม.	1	1	1,846	-	-	-	-	-	-	-	-	-	6-16 Floors Area less than 2,000 sq.m.
พื้นที่ 2,000-9,999 ตร.ม.	3	3	9,265	-	-	-	-	-	-	-	-	-	Area 2,000-9,999 sq.m.
เพื่อการพาณิชย์(ตึกแถว/อาคาร/ภัตตาคาร)	198	242	128,534	13	13	4,962	61	66	42,678	-	-	-	Commercial Building (Rowhouse/Building/Restaurants)
สูง 1-3 ชั้น พื้นที่น้อยกว่า 2,000 ตร.ม.	189	221	92,608	12	12	4,075	57	62	23,724	-	-	-	1-3 floors Area less than 2,000 sq.m.
พื้นที่ 2,000-9,999 ตร.ม.	6	7	24,593	-	-	-	3	3	10,452	-	-	-	Area 2,000-9,999 sq.m.
สูงกว่า 3 ชั้น พื้นที่น้อยกว่า 2,000 ตร.ม.	2	11	4,574	1	1	887	-	-	-	-	-	-	More than 3 floors Area less than 2,000 sq.m.
พื้นที่ 2,000-9,999 ตร.ม.	1	3	6,759	-	-	-	1	1	8,502	-	-	-	Area 2,000-9,999 sq.m.

ตาราง 1.1 จำนวนผู้ที่ได้รับอนุญาตให้ก่อสร้าง จำนวนสิ่งก่อสร้างและพื้นที่ก่อสร้างอาคารโรงเรือน จำแนกตามชนิดของอาคาร เขตการปกครอง และจังหวัด (ต่อ)

TABLE 1.1 NUMBER OF PERMITS, NUMBER AND AREA OF BUILDING CONSTRUCTION BY TYPE OF BUILDING, AREA AND PROVINCE (Cont' d)

จังหวัด / วัตถุประสงค์และชนิดของอาคาร	เขตเทศบาล Municipal Areas						นอกเขตเทศบาล Non-minicipal Areas						Province / Objective and Type of Building
	ก่อสร้างใหม่ New Construction			ต่อเติมดัดแปลงAddition,Alteration			ก่อสร้างใหม่ New Construction			ต่อเติมดัดแปลงAddition,Alteration			
	จำนวนที่อนุมัติ Permitted Number		พื้นที่ก่อสร้าง (ตร.ม.)	จำนวนที่อนุมัติ Permitted Number		พื้นที่ก่อสร้าง (ตร.ม.)	จำนวนที่อนุมัติ Permitted Number		พื้นที่ก่อสร้าง (ตร.ม.)	จำนวนที่อนุมัติ Permitted Number		พื้นที่ก่อสร้าง (ตร.ม.)	
	ราย Person	หลัง Unit	Construction Area (sq.m.)	ราย Person	หลัง Unit	Construction Area (Sq.m.)	ราย Person	หลัง Unit	Construction Area (sq.m.)	ราย Person	หลัง Unit	Construction Area (sq.m.)	
อาคารสำนักงาน	29	29	26,518	2	2	124	4	4	2,627	-	-	-	Office Building
ต่ำกว่า 6 ชั้น พื้นที่น้อยกว่า 2,000 ตร.ม.	27	27	13,022	2	2	124	4	4	2,627	-	-	-	Lower Than 6 Floors Area less than 2,000 sq.m.
พื้นที่ 2,000-9,999 ตร.ม.	1	1	2,799	-	-	-	-	-	-	-	-	-	Area 2,000-9,999 sq.m.
พื้นที่มากกว่า 10,000 ตร.ม.	1	1	10,697	-	-	-	-	-	-	-	-	-	Area more than 10,000 sq.m.
โรงแรม	2	2	6,277	7	7	10,325	6	24	2,063	1	1	28	Hotel
ต่ำกว่า 6 ชั้น พื้นที่น้อยกว่า 2,000 ตร.ม.	-	-	-	5	5	4,455	6	24	2,063	1	1	28	Lower Than 6 Floors Area less than 2,000 sq.m.
พื้นที่ 2,000-9,999 ตร.ม.	2	2	6,277	1	1	4,790	-	-	-	-	-	-	Area 2,000-9,999 sq.m.
สูง 6-16 ชั้น พื้นที่น้อยกว่า 2,000 ตร.ม.	-	-	-	1	1	1,080	-	-	-	-	-	-	6-16 Floors Area less than 2,000 sq.m.
เพื่อการอุตสาหกรรมและโรงงาน	41	44	44,189	3	3	584	40	46	51,452	-	-	-	Industrial and Factory Building
เพื่อการบำบัดน้ำเสีย,ของเสีย	9	13	18,183	-	-	-	2	2	30	-	-	-	Sewerage Building
โรงไฟฟ้า	-	-	-	-	-	-	1	1	960	-	-	-	Power Plan
อาคารระบบประปาและโรงกรองน้ำ	3	3	261	-	-	-	1	1	196	-	-	-	Water Supply and Filter Plant
เพื่อการศึกษา	14	14	18,133	-	-	-	4	32	4,549	-	-	-	Educational Building
เพื่อการสาธารณสุข/โรงพยาบาล	1	1	204	3	3	5,053	-	-	-	-	-	-	Health/Hospital Building
เพื่อการขนส่ง	1	1	22	-	-	-	-	-	-	-	-	-	Transportation Building
เพื่อการเกษตร	27	27	12,557	-	-	-	12	13	6,887	1	1	388	Agricultural Building
เพื่อการบันเทิง	-	-	-	-	-	-	1	1	468	-	-	-	Entertainment
เพื่อประโยชน์อื่นๆ	99	104	26,194	3	3	9,689	43	46	15,037	1	1	86	Others
เพื่อการพาณิชย์อื่นๆ	21	23	7,910	-	-	-	9	9	5,321	-	-	-	Othere Commercial Building
ลำพูน	**857**	**888**	**219,362**	**27**	**27**	**1,765**	**206**	**209**	**50,241**	**1**	**1**	**15**	**Lamphun**
เพื่ออยู่อาศัย	764	781	130,863	26	26	1,700	168	169	24,801	1	1	15	Residential Building
บ้านเดี่ยว	736	739	105,929	26	26	1,700	168	169	24,801	1	1	15	Detached House
ไม้	14	14	2,323	-	-	-	10	10	528	-	-	-	Wood House
คอนกรีต	653	656	92,098	26	26	1,700	151	152	22,577	1	1	15	Concrete House
ครึ่งตึก ครึ่งไม้	69	69	11,508	-	-	-	7	7	1,696	-	-	-	Wood and Brick House
บ้านแถว(ทาวน์เฮ้าส์)	2	16	4,727	-	-	-	-	-	-	-	-	-	Townhouse
ตึกแถวพักอาศัย	13	13	5,341	-	-	-	-	-	-	-	-	-	Rowhouse

ตาราง 1.1 จำนวนผู้ที่ได้รับอนุญาตให้ก่อสร้าง จำนวนสิ่งก่อสร้างและพื้นที่ก่อสร้างอาคารโรงเรือน จำแนกตามชนิดของอาคาร เขตการปกครอง และจังหวัด (ต่อ)

TABLE 1.1 NUMBER OF PERMITS, NUMBER AND AREA OF BUILDING CONSTRUCTION BY TYPE OF BUILDING, AREA AND PROVINCE (Cont' d)

จังหวัด / วัตถุประสงค์และชนิดของอาคาร	เขตเทศบาล Municipal Areas						นอกเขตเทศบาล Non-minicipal Areas						Province / Objective and Type of Building
	ก่อสร้างใหม่ New Construction			ต่อเติมดัดแปลงAddition,Alteration			ก่อสร้างใหม่ New Construction			ต่อเติมดัดแปลงAddition,Alteration			
	จำนวนที่อนุมัติ Permitted Number		พื้นที่ก่อสร้าง (ตร.ม.)	จำนวนที่อนุมัติ Permitted Number		พื้นที่ก่อสร้าง (ตร.ม.)	จำนวนที่อนุมัติ Permitted Number		พื้นที่ก่อสร้าง (ตร.ม.)	จำนวนที่อนุมัติ Permitted Number		พื้นที่ก่อสร้าง (ตร.ม.)	
	ราย Person	หลัง Unit	Construction Area (sq.m.)	ราย Person	หลัง Unit	Construction Area (Sq.m.)	ราย Person	หลัง Unit	Construction Area (sq.m.)	ราย Person	หลัง Unit	Construction Area (sq.m.)	
อาคารอยู่อาศัยรวม(แฟลต/อพาร์ทเม้นท์/หอพัก)	13	13	14,866	-	-	-	-	-	-	-	-	-	Residential (Flat/Apartment/Dormitcry)
ต่ำกว่า 6 ชั้น พื้นที่น้อยกว่า 2,000 ตร.ม.	12	12	12,180	-	-	-	-	-	-	-	-	-	Lower Than 6 Floors Area less than 2,000 sq.m.
พื้นที่ 2,000-9,999 ตร.ม.	1	1	2,686	-	-	-	-	-	-	-	-	-	Area 2,000-9,999 sq.m.
เพื่อการพาณิชย์(ตึกแถว/อาคาร/ภัตตาคาร)	30	38	15,808	-	-	-	18	18	9,343	-	-	-	Commercial Building (Rowhouse/Building/Restaurants)
สูง 1-3 ชั้น พื้นที่น้อยกว่า 2,000 ตร.ม.	28	32	13,571	-	-	-	17	17	5,914	-	-	-	1-3 floors Area less than 2,000 sq.m.
พื้นที่ 2,000-9,999 ตร.ม.	-	-	-	-	-	-	1	1	3,429	-	-	-	Area 2,000-9,999 sq.m.
สูงกว่า 3 ชั้น พื้นที่น้อยกว่า 2,000 ตร.ม.	2	6	2,237	-	-	-	-	-	-	-	-	-	More than 3 floors Area less than 2,000 sq.m.
อาคารสำนักงาน	1	1	140	-	-	-	-	-	-	-	-	-	Office Building
ต่ำกว่า 6 ชั้น พื้นที่น้อยกว่า 2,000 ตร.ม.	1	1	140	-	-	-	-	-	-	-	-	-	Lower Than 6 Floors Area less than 2,000 sq.m.
โรงแรม	2	6	7,632	-	-	-	-	-	-	-	-	-	Hotel
ต่ำกว่า 6 ชั้น พื้นที่น้อยกว่า 2,000 ตร.ม.	1	5	672	-	-	-	-	-	-	-	-	-	Lower Than 6 Floors Area less than 2,000 sq.m.
พื้นที่ 2,000-9,999 ตร.ม.	1	1	6,960	-	-	-	-	-	-	-	-	-	Area 2,000-9,999 sq.m.
เพื่อการอุตสาหกรรมและโรงงาน	30	32	51,505	-	-	-	12	12	11,373	-	-	-	Industrial and Factory Building
เพื่อการศึกษา	5	5	6,339	-	-	-	-	-	-	-	-	-	Educational Building
เพื่อการสาธารณสุข/โรงพยาบาล	1	1	405	-	-	-	-	-	-	-	-	-	Health/Hospital Building
เพื่อการเกษตร	1	1	864	-	-	-	5	7	4,372	-	-	-	Agricultural Building
เพื่อการบันเทิง	1	1	220	-	-	-	-	-	-	-	-	-	Entertainment
เพื่อประโยชน์อื่นๆ	17	17	3,766	1	1	65	2	2	152	-	-	-	Others
เพื่อการพาณิชย์อื่นๆ	5	5	1,820	-	-	-	1	1	200	-	-	-	Othere Commercial Building
ลำปาง	**867**	**871**	**443,235**	**19**	**19**	**5,288**	**56**	**56**	**18,130**	**24**	**24**	**891**	**Lampang**
เพื่ออยู่อาศัย	773	777	167,568	11	11	1,036	55	55	7,910	24	24	891	Residential Building
บ้านเดี่ยว	754	758	155,374	11	11	1,036	54	54	7,793	24	24	891	Detached House
ไม้	49	49	5,937	2	2	349	2	2	149	-	-	-	Wood House
คอนกรีต	685	689	146,266	9	9	687	48	48	7,368	24	24	891	Concrete House
ครึ่งตึก ครึ่งไม้	20	20	3,171	-	-	-	4	4	276	-	-	-	Wood and Brick House
บ้านแถว(ทาวน์เฮ้าส์)	-	-	-	-	-	-	1	1	117	-	-	-	Townhouse
ตึกแถวพักอาศัย	14	14	5,934	-	-	-	-	-	-	-	-	-	Rowhouse
อาคารอยู่อาศัยรวม(แฟลต/อพาร์ทเม้นท์/หอพัก)	5	5	6,260	-	-	-	-	-	-	-	-	-	Residential (Flat/Apartment/Dormitcry)
ต่ำกว่า 6 ชั้น พื้นที่น้อยกว่า 2,000 ตร.ม.	5	5	6,260	-	-	-	-	-	-	-	-	-	Lower Than 6 Floors Area less than 2,000 sq.m.

ตาราง 1.1 จำนวนผู้ที่ได้รับอนุญาตให้ก่อสร้าง จำนวนสิ่งก่อสร้างและพื้นที่ก่อสร้างอาคารโรงเรือน จำแนกตามชนิดของอาคาร เขตการปกครอง และจังหวัด (ต่อ)

TABLE 1.1 NUMBER OF PERMITS, NUMBER AND AREA OF BUILDING CONSTRUCTION BY TYPE OF BUILDING, AREA AND PROVINCE (Cont' d)

จังหวัด / วัตถุประสงค์และชนิดของอาคาร	เขตเทศบาล Municipal Areas						นอกเขตเทศบาล Non-minicipal Areas						Province / Objective and Type of Building
	ก่อสร้างใหม่ New Construction			ต่อเติมดัดแปลงAddition,Alteration			ก่อสร้างใหม่ New Construction			ต่อเติมดัดแปลงAddition,Alteration			
	จำนวนที่อนุมัติ Permitted Number		พื้นที่ก่อสร้าง (ตร.ม.)	จำนวนที่อนุมัติ Permitted Number		พื้นที่ก่อสร้าง (ตร.ม.)	จำนวนที่อนุมัติ Permitted Number		พื้นที่ก่อสร้าง (ตร.ม.)	จำนวนที่อนุมัติ Permitted Number		พื้นที่ก่อสร้าง (ตร.ม.)	
	ราย Person	หลัง Unit	Construction Area (sq.m.)	ราย Person	หลัง Unit	Construction Area (Sq.m.)	ราย Person	หลัง Unit	Construction Area (sq.m.)	ราย Person	หลัง Unit	Construction Area (sq.m.)	
เพื่อการพาณิชย์(ตึกแถว/อาคาร/ภัตตาคาร)	60	60	233,933	3	3	3,200	1	1	10,220	-	-	-	Commercial Building (Rowhouse/Building/Restaurants)
สูง 1-3 ชั้น พื้นที่น้อยกว่า 2,000 ตร.ม.	55	55	27,956	3	3	3,200	-	-	-	-	-	-	1-3 floors Area less than 2,000 sq.m.
พื้นที่ 2,000-9,999 ตร.ม.	2	2	4,950	-	-	-	-	-	-	-	-	-	Area 2,000-9,999 sq.m.
สูงกว่า 3 ชั้น พื้นที่น้อยกว่า 2,000 ตร.ม.	1	1	995	-	-	-	-	-	-	-	-	-	More than 3 floors Area less than 2,000 sq.m.
พื้นที่ 2,000-9,999 ตร.ม.	1	1	2,146	-	-	-	-	-	-	-	-	-	Area 2,000-9,999 sq.m.
พื้นที่มากกว่า 10,000 ตร.ม.	1	1	197,886	-	-	-	1	1	10,220	-	-	-	Area more than 10,000 sq.m.
โรงแรม	2	2	3,720	-	-	-	-	-	-	-	-	-	Hotel
ต่ำกว่า 6 ชั้น พื้นที่น้อยกว่า 2,000 ตร.ม.	1	1	1,510	-	-	-	-	-	-	-	-	-	Lower Than 6 Floors Area less than 2,000 sq.m.
พื้นที่ 2,000-9,999 ตร.ม.	1	1	2,210	-	-	-	-	-	-	-	-	-	Area 2,000-9,999 sq.m.
เพื่อการอุตสาหกรรมและโรงงาน	5	5	4,575	-	-	-	-	-	-	-	-	-	Industrial and Factory Building
เพื่อการศึกษา	4	4	2,427	-	-	-	-	-	-	-	-	-	Educational Building
เพื่อประโยชน์อื่นๆ	23	23	31,012	5	5	1,052	-	-	-	-	-	-	Others
อุตรดิตถ์	**293**	**332**	**62,938**	**25**	**33**	**2,231**	**19**	**19**	**9,172**	**-**	**-**	**-**	**Uttaradit**
เพื่ออยู่อาศัย	277	304	54,209	19	19	1,508	16	16	2,093	-	-	-	Residential Building
บ้านเดี่ยว	241	262	38,122	19	19	1,508	16	16	2,093	-	-	-	Detached House
ไม้	18	19	1,554	-	-	-	-	-	-	-	-	-	Wood House
คอนกรีต	204	224	33,546	17	17	1,387	16	16	2,093	-	-	-	Concrete House
ครึ่งตึก ครึ่งไม้	19	19	3,022	2	2	121	-	-	-	-	-	-	Wood and Brick House
บ้านแถว(ทาวน์เฮ้าส์)	9	9	3,567	-	-	-	-	-	-	-	-	-	Townhouse
ตึกแถวพักอาศัย	27	33	12,520	-	-	-	-	-	-	-	-	-	Rowhouse
เพื่อการพาณิชย์(ตึกแถว/อาคาร/ภัตตาคาร)	10	21	4,823	6	14	723	1	1	408	-	-	-	Commercial Building (Rowhouse/Building/Restaurants)
สูง 1-3 ชั้น พื้นที่น้อยกว่า 2,000 ตร.ม.	10	21	4,823	6	14	723	1	1	408	-	-	-	1-3 floors Area less than 2,000 sq.m.
เพื่อการอุตสาหกรรมและโรงงาน	1	1	160	-	-	-	-	-	-	-	-	-	Industrial and Factory Building
เพื่อประโยชน์อื่นๆ	5	6	3,746	-	-	-	2	2	6,671	-	-	-	Others

ตาราง 1.1 จำนวนผู้ที่ได้รับอนุญาตให้ก่อสร้าง จำนวนสิ่งก่อสร้างและพื้นที่ก่อสร้างอาคารโรงเรือน จำแนกตามชนิดของอาคาร เขตการปกครอง และจังหวัด (ต่อ)

TABLE 1.1 NUMBER OF PERMITS, NUMBER AND AREA OF BUILDING CONSTRUCTION BY TYPE OF BUILDING, AREA AND PROVINCE (Cont' d)

จังหวัด / วัตถุประสงค์และชนิดของอาคาร	เขตเทศบาล Municipal Areas						นอกเขตเทศบาล Non-minicipal Areas						Province / Objective and Type of Building
	ก่อสร้างใหม่ New Construction			ต่อเติมดัดแปลงAddition,Alteration			ก่อสร้างใหม่ New Construction			ต่อเติมดัดแปลงAddition,Alteration			
	จำนวนที่อนุมัติ Permitted Number		พื้นที่ก่อสร้าง (ตร.ม.)	จำนวนที่อนุมัติ Permitted Number		พื้นที่ก่อสร้าง (ตร.ม.)	จำนวนที่อนุมัติ Permitted Number		พื้นที่ก่อสร้าง (ตร.ม.)	จำนวนที่อนุมัติ Permitted Number		พื้นที่ก่อสร้าง (ตร.ม.)	
	ราย Person	หลัง Unit	Construction Area (sq.m.)	ราย Person	หลัง Unit	Construction Area (Sq.m.)	ราย Person	หลัง Unit	Construction Area (sq.m.)	ราย Person	หลัง Unit	Construction Area (sq.m.)	
แพร่	**417**	**477**	**78,523**	**19**	**21**	**2,099**	**274**	**337**	**60,610**	**11**	**11**	**1,013**	**Phrae**
เพื่ออยู่อาศัย	366	390	62,199	17	19	1,941	226	237	42,923	10	10	941	Residential Building
บ้านเดี่ยว	349	365	55,335	17	19	1,941	201	205	38,157	5	5	396	Detached House
ไม้	33	33	3,191	2	4	378	18	18	1,364	-	-	-	Wood House
คอนกรีต	291	307	47,780	14	14	1,364	162	166	32,619	5	5	396	Concrete House
ครึ่งตึก ครึ่งไม้	25	25	4,364	1	1	199	21	21	4,174	-	-	-	Wood and Brick House
บ้านแถว(ทาวน์เฮ้าส์)	2	2	284	-	-	-	1	1	234	-	-	-	Townhouse
ตึกแถวพักอาศัย	13	21	3,318	-	-	-	24	31	4,532	5	5	545	Rowhouse
อาคารอยู่อาศัยรวม(แฟลต/อพาร์ทเม้นท์/หอพัก)	2	2	3,262	-	-	-	-	-	-	-	-	-	Residential (Flat/Apartment/Dormitcry)
ต่ำกว่า 6 ชั้น พื้นที่น้อยกว่า 2,000 ตร.ม.	2	2	3,262	-	-	-	-	-	-	-	-	-	Lower Than 6 Floors Area less than 2,000 sq.m.
เพื่อการพาณิชย์(ตึกแถว/อาคาร/ภัตตาคาร)	27	32	9,163	1	1	92	45	97	16,588	1	1	72	Commercial Building (Rowhouse/Building/Restaurants)
สูง 1-3 ชั้น พื้นที่น้อยกว่า 2,000 ตร.ม.	27	32	9,163	1	1	92	45	97	16,588	1	1	72	1-3 floors Area less than 2,000 sq.m.
โรงแรม	1	30	1,140	-	-	-	-	-	-	-	-	-	Hotel
ต่ำกว่า 6 ชั้น พื้นที่น้อยกว่า 2,000 ตร.ม.	1	30	1,140	-	-	-	-	-	-	-	-	-	Lower Than 6 Floors Area less than 2,000 sq.m.
เพื่อการอุตสาหกรรมและโรงงาน	11	13	2,526	-	-	-	-	-	-	-	-	-	Industrial and Factory Building
โรงไฟฟ้า	1	1	152	-	-	-	-	-	-	-	-	-	Power Plan
อาคารระบบประปาและโรงกรองน้ำ	1	1	247	-	-	-	-	-	-	-	-	-	Water Supply and Filter Plant
เพื่อการศึกษา	1	1	324	-	-	-	-	-	-	-	-	-	Educational Building
เพื่อการขนส่ง	1	1	88	-	-	-	-	-	-	-	-	-	Transportation Building
เพื่อประโยชน์อื่นๆ	7	7	2,663	1	1	66	3	3	1,099	-	-	-	Others
เพื่อการพาณิชย์อื่นๆ	1	1	21	-	-	-	-	-	-	-	-	-	Othere Commercial Building
น่าน	**224**	**248**	**58,897**	**4**	**4**	**777**	**98**	**98**	**13,671**	**3**	**3**	**95**	**Nan**
เพื่ออยู่อาศัย	189	211	42,478	4	4	777	97	97	12,711	3	3	95	Residential Building
บ้านเดี่ยว	165	173	30,277	4	4	777	97	97	12,711	3	3	95	Detached House
ไม้	11	15	1,200	-	-	-	18	18	1,543	-	-	-	Wood House
คอนกรีต	149	153	27,991	3	3	367	75	75	10,407	3	3	95	Concrete House
ครึ่งตึก ครึ่งไม้	5	5	1,086	1	1	410	4	4	761	-	-	-	Wood and Brick House

ตาราง 1.1 จำนวนผู้ที่ได้รับอนุญาตให้ก่อสร้าง จำนวนสิ่งก่อสร้างและพื้นที่ก่อสร้างอาคารโรงเรือน จำแนกตามชนิดของอาคาร เขตการปกครอง และจังหวัด (ต่อ)

TABLE 1.1 NUMBER OF PERMITS, NUMBER AND AREA OF BUILDING CONSTRUCTION BY TYPE OF BUILDING, AREA AND PROVINCE (Cont' d)

จังหวัด / วัตถุประสงค์และชนิดของอาคาร	เขตเทศบาล Municipal Areas						นอกเขตเทศบาล Non-minicipal Areas						Province / Objective and Type of Building
	ก่อสร้างใหม่ New Construction			ต่อเติมดัดแปลงAddition,Alteration			ก่อสร้างใหม่ New Construction			ต่อเติมดัดแปลงAddition,Alteration			
	จำนวนที่อนุมัติ Permitted Number		พื้นที่ก่อสร้าง (ตร.ม.)	จำนวนที่อนุมัติ Permitted Number		พื้นที่ก่อสร้าง (ตร.ม.)	จำนวนที่อนุมัติ Permitted Number		พื้นที่ก่อสร้าง (ตร.ม.)	จำนวนที่อนุมัติ Permitted Number		พื้นที่ก่อสร้าง (ตร.ม.)	
	ราย Person	หลัง Unit	Construction Area (sq.m.)	ราย Person	หลัง Unit	Construction Area (Sq.m.)	ราย Person	หลัง Unit	Construction Area (sq.m.)	ราย Person	หลัง Unit	Construction Area (sq.m.)	
บ้านแฝด	2	3	592	-	-	-	-	-	-	-	-	-	TwinHouse
บ้านแถว(ทาวน์เฮ้าส์)	2	15	1,510	-	-	-	-	-	-	-	-	-	Townhouse
ตึกแถวพักอาศัย	15	15	5,697	-	-	-	-	-	-	-	-	-	Rowhouse
อาคารอยู่อาศัยรวม(แฟลต/อพาร์ทเม้นท์/หอพัก)	5	5	4,402	-	-	-	-	-	-	-	-	-	Residential (Flat/Apartment/Dormitcry)
ต่ำกว่า 6 ชั้น พื้นที่น้อยกว่า 2,000 ตร.ม.	5	5	4,402	-	-	-	-	-	-	-	-	-	Lower Than 6 Floors Area less than 2,000 sq.m.
เพื่อการพาณิชย์(ตึกแถว/อาคาร/ภัตตาคาร)	26	27	10,555	-	-	-	-	-	-	-	-	-	Commercial Building (Rowhouse/Building/Restaurants)
สูง 1-3 ชั้น พื้นที่น้อยกว่า 2,000 ตร.ม.	26	27	10,555	-	-	-	-	-	-	-	-	-	1-3 floors Area less than 2,000 sq.m.
โรงแรม	3	3	3,500	-	-	-	-	-	-	-	-	-	Hotel
ต่ำกว่า 6 ชั้น พื้นที่น้อยกว่า 2,000 ตร.ม.	3	3	3,500	-	-	-	-	-	-	-	-	-	Lower Than 6 Floors Area less than 2,000 sq.m.
เพื่อการอุตสาหกรรมและโรงงาน	2	2	1,794	-	-	-	1	1	960	-	-	-	Industrial and Factory Building
เพื่อการศึกษา	1	1	170	-	-	-	-	-	-	-	-	-	Educational Building
เพื่อประโยชน์อื่นๆ	3	4	400	-	-	-	-	-	-	-	-	-	Others
พะเยา	**853**	**900**	**164,681**	**28**	**28**	**3,680**	**20**	**20**	**2,872**	**-**	**-**	**-**	**Phayao**
เพื่ออยู่อาศัย	814	853	145,030	20	20	2,327	20	20	2,872	-	-	-	Residential Building
บ้านเดี่ยว	765	803	104,406	19	19	2,008	20	20	2,872	-	-	-	Detached House
ไม้	93	93	8,037	-	-	-	-	-	-	-	-	-	Wood House
คอนกรีต	635	673	89,506	17	17	1,770	20	20	2,872	-	-	-	Concrete House
ครึ่งตึก ครึ่งไม้	37	37	6,863	2	2	238	-	-	-	-	-	-	Wood and Brick House
บ้านแถว(ทาวน์เฮ้าส์)	4	4	2,287	-	-	-	-	-	-	-	-	-	Townhouse
ตึกแถวพักอาศัย	31	32	12,708	-	-	-	-	-	-	-	-	-	Rowhouse
อาคารอยู่อาศัยรวม(แฟลต/อพาร์ทเม้นท์/หอพัก)	14	14	25,629	1	1	319	-	-	-	-	-	-	Residential (Flat/Apartment/Dormitcry)
ต่ำกว่า 6 ชั้น พื้นที่น้อยกว่า 2,000 ตร.ม.	10	10	11,490	1	1	319	-	-	-	-	-	-	Lower Than 6 Floors Area less than 2,000 sq.m.
พื้นที่ 2,000-9,999 ตร.ม.	4	4	14,139	-	-	-	-	-	-	-	-	-	Area 2,000-9,999 sq.m.
เพื่อการพาณิชย์(ตึกแถว/อาคาร/ภัตตาคาร)	31	39	17,947	4	4	623	-	-	-	-	-	-	Commercial Building (Rowhouse/Building/Restaurants)
สูง 1-3 ชั้น พื้นที่น้อยกว่า 2,000 ตร.ม.	28	28	13,372	4	4	623	-	-	-	-	-	-	1-3 floors Area less than 2,000 sq.m.
พื้นที่ 2,000-9,999 ตร.ม.	1	1	2,376	-	-	-	-	-	-	-	-	-	Area 2,000-9,999 sq.m.
สูงกว่า 3 ชั้น พื้นที่น้อยกว่า 2,000 ตร.ม.	2	10	2,199	-	-	-	-	-	-	-	-	-	More than 3 floors Area less than 2,000 sq.m.
โรงแรม	1	1	401	-	-	-	-	-	-	-	-	-	Hotel
ต่ำกว่า 6 ชั้น พื้นที่น้อยกว่า 2,000 ตร.ม.	1	1	401	-	-	-	-	-	-	-	-	-	Lower Than 6 Floors Area less than 2,000 sq.m.

ตาราง 1.1 จำนวนผู้ที่ได้รับอนุญาตให้ก่อสร้าง จำนวนสิ่งก่อสร้างและพื้นที่ก่อสร้างอาคารโรงเรือน จำแนกตามชนิดของอาคาร เขตการปกครอง และจังหวัด (ต่อ)

TABLE 1.1 NUMBER OF PERMITS, NUMBER AND AREA OF BUILDING CONSTRUCTION BY TYPE OF BUILDING, AREA AND PROVINCE (Cont' d)

จังหวัด / วัตถุประสงค์และชนิดของอาคาร	เขตเทศบาล Municipal Areas						นอกเขตเทศบาล Non-minicipal Areas						Province / Objective and Type of Building
	ก่อสร้างใหม่ New Construction			ต่อเติมดัดแปลงAddition,Alteration			ก่อสร้างใหม่ New Construction			ต่อเติมดัดแปลงAddition,Alteration			
	จำนวนที่อนุมัติ Permitted Number		พื้นที่ก่อสร้าง (ตร.ม.)	จำนวนที่อนุมัติ Permitted Number		พื้นที่ก่อสร้าง (ตร.ม.)	จำนวนที่อนุมัติ Permitted Number		พื้นที่ก่อสร้าง (ตร.ม.)	จำนวนที่อนุมัติ Permitted Number		พื้นที่ก่อสร้าง (ตร.ม.)	
	ราย Person	หลัง Unit	Construction Area (sq.m.)	ราย Person	หลัง Unit	Construction Area (Sq.m.)	ราย Person	หลัง Unit	Construction Area (sq.m.)	ราย Person	หลัง Unit	Construction Area (sq.m.)	
เพื่อการศึกษา	1	1	315	-	-	-	-	-	-	-	-	-	Educational Building
เพื่อการสาธารณสุข/โรงพยาบาล	-	-	-	1	1	507	-	-	-	-	-	-	Health/Hospital Building
เพื่อประโยชน์อื่นๆ	6	6	988	2	2	55	-	-	-	-	-	-	Others
เพื่อการพาณิชย์อื่นๆ	-	-	-	1	1	168	-	-	-	-	-	-	Othere Commercial Building
เชียงราย	**321**	**323**	**53,762**	**10**	**10**	**1,676**	**29**	**35**	**3,005**	**-**	**-**	**-**	**Chiang Rai**
เพื่ออยู่อาศัย	294	296	41,710	10	10	1,676	29	35	3,005	-	-	-	Residential Building
บ้านเดี่ยว	278	278	35,386	10	10	1,676	20	26	2,363	-	-	-	Detached House
ไม้	28	28	2,129	3	3	332	1	1	48	-	-	-	Wood House
คอนกรีต	242	242	32,143	7	7	1,344	16	22	2,085	-	-	-	Concrete House
ครึ่งตึก ครึ่งไม้	8	8	1,114	-	-	-	3	3	230	-	-	-	Wood and Brick House
บ้านแฝด	-	-	-	-	-	-	9	9	642	-	-	-	TwinHouse
บ้านแถว(ทาวน์เฮ้าส์)	1	2	150	-	-	-	-	-	-	-	-	-	Townhouse
ตึกแถวพักอาศัย	15	16	6,174	-	-	-	-	-	-	-	-	-	Rowhouse
เพื่อการพาณิชย์(ตึกแถว/อาคาร/ภัตตาคาร)	13	13	6,372	-	-	-	-	-	-	-	-	-	Commercial Building (Rowhouse/Building/Restaurants)
สูง 1-3 ชั้น พื้นที่น้อยกว่า 2,000 ตร.ม.	13	13	6,372	-	-	-	-	-	-	-	-	-	1-3 floors Area less than 2,000 sq.m.
เพื่อการอุตสาหกรรมและโรงงาน	2	2	2,153	-	-	-	-	-	-	-	-	-	Industrial and Factory Building
เพื่อการศึกษา	1	1	206	-	-	-	-	-	-	-	-	-	Educational Building
เพื่อการเกษตร	1	1	572	-	-	-	-	-	-	-	-	-	Agricultural Building
เพื่อประโยชน์อื่นๆ	9	9	2,437	-	-	-	-	-	-	-	-	-	Others
เพื่อการพาณิชย์อื่นๆ	1	1	312	-	-	-	-	-	-	-	-	-	Othere Commercial Building
แม่ฮ่องสอน	**135**	**154**	**25,077**	**3**	**3**	**174**	**63**	**219**	**49,525**	**1**	**1**	**48**	**Mae Hong Son**
เพื่ออยู่อาศัย	130	131	21,605	3	3	174	50	133	36,513	1	1	48	Residential Building
บ้านเดี่ยว	128	129	20,498	3	3	174	49	121	36,279	1	1	48	Detached House
ไม้	16	16	1,305	-	-	-	2	6	265	-	-	-	Wood House
คอนกรีต	93	94	16,267	3	3	174	40	100	13,793	1	1	48	Concrete House
ครึ่งตึก ครึ่งไม้	19	19	2,926	-	-	-	7	15	22,221	-	-	-	Wood and Brick House

ตาราง 1.1 จำนวนผู้ที่ได้รับอนุญาตให้ก่อสร้าง จำนวนสิ่งก่อสร้างและพื้นที่ก่อสร้างอาคารโรงเรือน จำแนกตามชนิดของอาคาร เขตการปกครอง และจังหวัด (ต่อ)

TABLE 1.1 NUMBER OF PERMITS, NUMBER AND AREA OF BUILDING CONSTRUCTION BY TYPE OF BUILDING, AREA AND PROVINCE (Cont' d)

จังหวัด / วัตถุประสงค์และชนิดของอาคาร	เขตเทศบาล Municipal Areas						นอกเขตเทศบาล Non-minicipal Areas						Province / Objective and Type of Building
	ก่อสร้างใหม่ New Construction			ต่อเติมดัดแปลงAddition,Alteration			ก่อสร้างใหม่ New Construction			ต่อเติมดัดแปลงAddition,Alteration			
	จำนวนที่อนุมัติ Permitted Number		พื้นที่ก่อสร้าง (ตร.ม.)	จำนวนที่อนุมัติ Permitted Number		พื้นที่ก่อสร้าง (ตร.ม.)	จำนวนที่อนุมัติ Permitted Number		พื้นที่ก่อสร้าง (ตร.ม.)	จำนวนที่อนุมัติ Permitted Number		พื้นที่ก่อสร้าง (ตร.ม.)	
	ราย Person	หลัง Unit	Construction Area (sq.m.)	ราย Person	หลัง Unit	Construction Area (Sq.m.)	ราย Person	หลัง Unit	Construction Area (sq.m.)	ราย Person	หลัง Unit	Construction Area (sq.m.)	
บ้านแถว(ทาวน์เฮ้าส์)	1	1	672	-	-	-	-	-	-	-	-	-	Townhouse
ตึกแถวพักอาศัย	1	1	435	-	-	-	1	12	234	-	-	-	Rowhouse
เพื่อการพาณิชย์(ตึกแถว/อาคาร/ภัตตาคาร)	4	4	2,812	-	-	-	2	18	2,464	-	-	-	Commercial Building (Rowhouse/Building/Restaurants)
สูง 1-3 ชั้น พื้นที่น้อยกว่า 2,000 ตร.ม.	4	4	2,812	-	-	-	2	18	2,464	-	-	-	1-3 floors Area less than 2,000 sq.m.
โรงแรม	1	19	660	-	-	-	9	66	9,913	-	-	-	Hotel
ต่ำกว่า 6 ชั้น พื้นที่น้อยกว่า 2,000 ตร.ม.	1	19	660	-	-	-	9	66	9,913	-	-	-	Lower Than 6 Floors Area less than 2,000 sq.m.
เพื่อการอุตสาหกรรมและโรงงาน	-	-	-	-	-	-	1	1	594	-	-	-	Industrial and Factory Building
เพื่อประโยชน์อื่นๆ	-	-	-	-	-	-	1	1	41	-	-	-	Others
นครสวรรค์	**689**	**906**	**227,041**	**13**	**16**	**2,847**	**114**	**178**	**35,871**	**-**	**-**	**-**	**Nakhon Sawan**
เพื่ออยู่อาศัย	613	707	136,886	8	8	1,339	112	176	34,191	-	-	-	Residential Building
บ้านเดี่ยว	575	604	104,948	7	7	593	112	176	34,191	-	-	-	Detached House
ไม้	41	46	3,472	1	1	27	-	-	-	-	-	-	Wood House
คอนกรีต	525	549	98,197	5	5	314	112	176	34,191	-	-	-	Concrete House
ครึ่งตึก ครึ่งไม้	9	9	3,279	1	1	252	-	-	-	-	-	-	Wood and Brick House
บ้านแฝด	2	4	952	-	-	-	-	-	-	-	-	-	TwinHouse
บ้านแถว(ทาวน์เฮ้าส์)	7	27	4,397	-	-	-	-	-	-	-	-	-	Townhouse
ตึกแถวพักอาศัย	23	66	12,951	-	-	-	-	-	-	-	-	-	Rowhouse
อาคารชุด	2	2	7,753	-	-	-	-	-	-	-	-	-	Condominium
สูง 6-16 ชั้น พื้นที่ 2,000-9,999 ตร.ม.	2	2	7,753	-	-	-	-	-	-	-	-	-	6-16 Floors Area 2,000-9,999 sq.m.
อาคารอยู่อาศัยรวม(แฟลต/อพาร์ทเม้นท์/หอพัก)	4	4	5,885	1	1	746	-	-	-	-	-	-	Residential (Flat/Apartment/Dormitcry)
ต่ำกว่า 6 ชั้น พื้นที่น้อยกว่า 2,000 ตร.ม.	-	-	-	1	1	746	-	-	-	-	-	-	Lower Than 6 Floors Area less than 2,000 sq.m.
สูง 6-16 ชั้น พื้นที่น้อยกว่า 2,000 ตร.ม.	3	3	2,566	-	-	-	-	-	-	-	-	-	6-16 Floors Area less than 2,000 sq.m.
พื้นที่ 2,000-9,999 ตร.ม.	1	1	3,319	-	-	-	-	-	-	-	-	-	Area 2,000-9,999 sq.m.
เพื่อการพาณิชย์(ตึกแถว/อาคาร/ภัตตาคาร)	57	179	55,054	2	4	672	-	-	-	-	-	-	Commercial Building (Rowhouse/Building/Restaurants)
สูง 1-3 ชั้น พื้นที่น้อยกว่า 2,000 ตร.ม.	41	123	34,099	-	-	-	-	-	-	-	-	-	1-3 floors Area less than 2,000 sq.m.
สูงกว่า 3 ชั้น พื้นที่น้อยกว่า 2,000 ตร.ม.	14	54	15,506	2	4	672	-	-	-	-	-	-	More than 3 floors Area less than 2,000 sq.m.
พื้นที่ 2,000-9,999 ตร.ม.	2	2	5,449	-	-	-	-	-	-	-	-	-	Area 2,000-9,999 sq.m.

ตาราง 1.1 จำนวนผู้ที่ได้รับอนุญาตให้ก่อสร้าง จำนวนสิ่งก่อสร้างและพื้นที่ก่อสร้างอาคารโรงเรือน จำแนกตามชนิดของอาคาร เขตการปกครอง และจังหวัด (ต่อ)

TABLE 1.1 NUMBER OF PERMITS, NUMBER AND AREA OF BUILDING CONSTRUCTION BY TYPE OF BUILDING, AREA AND PROVINCE (Cont' d)

จังหวัด / วัตถุประสงค์และชนิดของอาคาร	เขตเทศบาล Municipal Areas						นอกเขตเทศบาล Non-minicipal Areas						Province / Objective and Type of Building
	ก่อสร้างใหม่ New Construction			ต่อเติมดัดแปลงAddition,Alteration			ก่อสร้างใหม่ New Construction			ต่อเติมดัดแปลงAddition,Alteration			
	จำนวนที่อนุมัติ Permitted Number		พื้นที่ก่อสร้าง (ตร.ม.)	จำนวนที่อนุมัติ Permitted Number		พื้นที่ก่อสร้าง (ตร.ม.)	จำนวนที่อนุมัติ Permitted Number		พื้นที่ก่อสร้าง (ตร.ม.)	จำนวนที่อนุมัติ Permitted Number		พื้นที่ก่อสร้าง (ตร.ม.)	
	ราย Person	หลัง Unit	Construction Area (sq.m.)	ราย Person	หลัง Unit	Construction Area (Sq.m.)	ราย Person	หลัง Unit	Construction Area (sq.m.)	ราย Person	หลัง Unit	Construction Area (sq.m.)	
โรงแรม	2	2	7,364	-	-	-	-	-	-	-	-	-	Hotel
ต่ำกว่า 6 ชั้น พื้นที่น้อยกว่า 2,000 ตร.ม.	1	1	384	-	-	-	-	-	-	-	-	-	Lower Than 6 Floors Area less than 2,000 sq.m.
สูง 6-16 ชั้น พื้นที่ 2,000-9,999 ตร.ม.	1	1	6,980	-	-	-	-	-	-	-	-	-	6-16 Floors Area 2,000-9,999 sq.m.
เพื่อการอุตสาหกรรมและโรงงาน	4	4	19,663	-	-	-	-	-	-	-	-	-	Industrial and Factory Building
เพื่อการศึกษา	3	3	4,913	-	-	-	-	-	-	-	-	-	Educational Building
เพื่อการสาธารณสุข/โรงพยาบาล	-	-	-	1	2	760	-	-	-	-	-	-	Health/Hospital Building
เพื่อการเกษตร	2	2	436	-	-	-	-	-	-	-	-	-	Agricultural Building
เพื่อประโยชน์อื่นๆ	8	9	2,725	2	2	76	2	2	1,680	-	-	-	Others
อุทัยธานี	**314**	**356**	**48,588**	**8**	**8**	**1,577**	**102**	**128**	**16,653**	**-**	**-**	**-**	**Uthai Thani**
เพื่ออยู่อาศัย	294	335	39,357	6	6	645	67	79	9,694	-	-	-	Residential Building
บ้านเดี่ยว	261	278	34,134	5	5	602	64	65	8,486	-	-	-	Detached House
ไม้	31	31	2,267	-	-	-	4	5	351	-	-	-	Wood House
คอนกรีต	221	238	30,585	3	3	326	57	57	7,410	-	-	-	Concrete House
ครึ่งตึก ครึ่งไม้	9	9	1,282	2	2	276	3	3	725	-	-	-	Wood and Brick House
บ้านแถว(ทาวน์เฮ้าส์)	12	18	1,703	-	-	-	1	3	120	-	-	-	Townhouse
ตึกแถวพักอาศัย	21	39	3,520	1	1	43	2	11	1,088	-	-	-	Rowhouse
เพื่อการพาณิชย์(ตึกแถว/อาคาร/ภัตตาคาร)	16	17	5,396	2	2	932	34	48	6,509	-	-	-	Commercial Building (Rowhouse/Building/Restaurants)
สูง 1-3 ชั้น พื้นที่น้อยกว่า 2,000 ตร.ม.	15	16	4,273	2	2	932	34	48	6,509	-	-	-	1-3 floors Area less than 2,000 sq.m.
สูงกว่า 3 ชั้น พื้นที่น้อยกว่า 2,000 ตร.ม.	1	1	1,123	-	-	-	-	-	-	-	-	-	More than 3 floors Area less than 2,000 sq.m.
เพื่อการอุตสาหกรรมและโรงงาน	1	1	35	-	-	-	-	-	-	-	-	-	Industrial and Factory Building
เพื่อการขนส่ง	1	1	300	-	-	-	-	-	-	-	-	-	Transportation Building
เพื่อประโยชน์อื่นๆ	2	2	3,500	-	-	-	1	1	450	-	-	-	Others
กำแพงเพชร	**704**	**1,017**	**184,461**	**30**	**30**	**5,600**	**190**	**228**	**38,961**	**5**	**5**	**796**	**Kamphaeng Phet**
เพื่ออยู่อาศัย	640	935	137,091	29	29	5,515	181	219	33,936	5	5	796	Residential Building
บ้านเดี่ยว	519	575	89,077	25	25	4,680	165	173	21,966	4	4	210	Detached House
ไม้	21	27	2,253	5	5	703	1	1	99	-	-	-	Wood House
คอนกรีต	474	524	82,907	18	18	3,668	164	172	21,867	4	4	210	Concrete House
ครึ่งตึก ครึ่งไม้	24	24	3,917	2	2	309	-	-	-	-	-	-	Wood and Brick House

ตาราง 1.1 จำนวนผู้ที่ได้รับอนุญาตให้ก่อสร้าง จำนวนสิ่งก่อสร้างและพื้นที่ก่อสร้างอาคารโรงเรือน จำแนกตามชนิดของอาคาร เขตการปกครอง และจังหวัด (ต่อ)

TABLE 1.1 NUMBER OF PERMITS, NUMBER AND AREA OF BUILDING CONSTRUCTION BY TYPE OF BUILDING, AREA AND PROVINCE (Cont' d)

จังหวัด / วัตถุประสงค์และชนิดของอาคาร	เขตเทศบาล Municipal Areas						นอกเขตเทศบาล Non-minicipal Areas						Province / Objective and Type of Building
	ก่อสร้างใหม่ New Construction			ต่อเติมดัดแปลงAddition,Alteration			ก่อสร้างใหม่ New Construction			ต่อเติมดัดแปลงAddition,Alteration			
	จำนวนที่อนุมัติ Permitted Number		พื้นที่ก่อสร้าง (ตร.ม.)	จำนวนที่อนุมัติ Permitted Number		พื้นที่ก่อสร้าง (ตร.ม.)	จำนวนที่อนุมัติ Permitted Number		พื้นที่ก่อสร้าง (ตร.ม.)	จำนวนที่อนุมัติ Permitted Number		พื้นที่ก่อสร้าง (ตร.ม.)	
	ราย Person	หลัง Unit	Construction Area (sq.m.)	ราย Person	หลัง Unit	Construction Area (Sq.m.)	ราย Person	หลัง Unit	Construction Area (sq.m.)	ราย Person	หลัง Unit	Construction Area (sq.m.)	
บ้านแฝด	1	1	721	-	-	-	-	-	-	-	-	-	TwinHouse
บ้านแถว(ทาวน์เฮ้าส์)	29	148	14,237	-	-	-	7	22	5,173	-	-	-	Townhouse
ตึกแถวพักอาศัย	86	206	27,368	3	3	264	9	24	6,797	1	1	586	Rowhouse
อาคารชุด	1	1	1,082	1	1	571	-	-	-	-	-	-	Condominium
ต่ำกว่า 6 ชั้น พื้นที่น้อยกว่า 2,000 ตร.ม.	1	1	1,082	1	1	571	-	-	-	-	-	-	Lower Than 6 Floors Area less than 2,000 sq.m.
อาคารอยู่อาศัยรวม(แฟลต/อพาร์ทเม้นท์/หอพัก)	4	4	4,606	-	-	-	-	-	-	-	-	-	Residential (Flat/Apartment/Dormitcry)
ต่ำกว่า 6 ชั้น พื้นที่น้อยกว่า 2,000 ตร.ม.	4	4	4,606	-	-	-	-	-	-	-	-	-	Lower Than 6 Floors Area less than 2,000 sq.m.
เพื่อการพาณิชย์(ตึกแถว/อาคาร/ภัตตาคาร)	45	62	19,661	1	1	85	6	6	2,183	-	-	-	Commercial Building (Rowhouse/Building/Restaurants)
สูง 1-3 ชั้น พื้นที่น้อยกว่า 2,000 ตร.ม.	45	62	19,661	1	1	85	6	6	2,183	-	-	-	1-3 floors Area less than 2,000 sq.m.
อาคารสำนักงาน	1	1	670	-	-	-	-	-	-	-	-	-	Office Building
ต่ำกว่า 6 ชั้น พื้นที่น้อยกว่า 2,000 ตร.ม.	1	1	670	-	-	-	-	-	-	-	-	-	Lower Than 6 Floors Area less than 2,000 sq.m.
เพื่อการอุตสาหกรรมและโรงงาน	4	4	15,146	-	-	-	1	1	1,485	-	-	-	Industrial and Factory Building
เพื่อการศึกษา	3	4	2,426	-	-	-	-	-	-	-	-	-	Educational Building
เพื่อการเกษตร	-	-	-	-	-	-	1	1	376	-	-	-	Agricultural Building
เพื่อประโยชน์อื่นๆ	10	10	9,254	-	-	-	-	-	-	-	-	-	Others
เพื่อการพาณิชย์อื่นๆ	1	1	213	-	-	-	1	1	981	-	-	-	Othere Commercial Building
ตาก	**689**	**782**	**209,410**	**34**	**44**	**1,891**	**309**	**428**	**68,953**	**-**	**-**	**-**	**Tak**
เพื่ออยู่อาศัย	633	719	148,394	32	32	1,123	290	351	47,425	-	-	-	Residential Building
บ้านเดี่ยว	590	609	123,132	32	32	1,123	274	280	39,657	-	-	-	Detached House
ไม้	86	86	8,367	-	-	-	23	23	1,737	-	-	-	Wood House
คอนกรีต	442	456	100,020	32	32	1,123	224	225	34,330	-	-	-	Concrete House
ครึ่งตึก ครึ่งไม้	62	67	14,745	-	-	-	27	32	3,590	-	-	-	Wood and Brick House
บ้านแฝด	3	3	484	-	-	-	2	13	732	-	-	-	TwinHouse
บ้านแถว(ทาวน์เฮ้าส์)	5	34	1,628	-	-	-	2	2	252	-	-	-	Townhouse
ตึกแถวพักอาศัย	30	68	17,671	-	-	-	11	55	3,760	-	-	-	Rowhouse
อาคารชุด	-	-	-	-	-	-	1	1	3,024	-	-	-	Condominium
ต่ำกว่า 6 ชั้น พื้นที่ 2,000-9,999 ตร.ม.	-	-	-	-	-	-	1	1	3,024	-	-	-	Lower Than 6 Floors Area 2,000-9,999 sq.m.

ตาราง 1.1 จำนวนผู้ที่ได้รับอนุญาตให้ก่อสร้าง จำนวนสิ่งก่อสร้างและพื้นที่ก่อสร้างอาคารโรงเรือน จำแนกตามชนิดของอาคาร เขตการปกครอง และจังหวัด (ต่อ)

TABLE 1.1 NUMBER OF PERMITS, NUMBER AND AREA OF BUILDING CONSTRUCTION BY TYPE OF BUILDING, AREA AND PROVINCE (Cont' d)

จังหวัด / วัตถุประสงค์และชนิดของอาคาร	เขตเทศบาล Municipal Areas						นอกเขตเทศบาล Non-minicipal Areas						Province / Objective and Type of Building
	ก่อสร้างใหม่ New Construction			ต่อเติมดัดแปลงAddition,Alteration			ก่อสร้างใหม่ New Construction			ต่อเติมดัดแปลงAddition,Alteration			
	จำนวนที่อนุมัติ Permitted Number		พื้นที่ก่อสร้าง (ตร.ม.)	จำนวนที่อนุมัติ Permitted Number		พื้นที่ก่อสร้าง (ตร.ม.)	จำนวนที่อนุมัติ Permitted Number		พื้นที่ก่อสร้าง (ตร.ม.)	จำนวนที่อนุมัติ Permitted Number		พื้นที่ก่อสร้าง (ตร.ม.)	
	ราย Person	หลัง Unit	Construction Area (sq.m.)	ราย Person	หลัง Unit	Construction Area (Sq.m.)	ราย Person	หลัง Unit	Construction Area (sq.m.)	ราย Person	หลัง Unit	Construction Area (sq.m.)	
อาคารอยู่อาศัยรวม(แฟลต/อพาร์ทเม้นท์/หอพัก)	5	5	5,479	-	-	-	-	-	-	-	-	-	Residential (Flat/Apartment/Dormitcry)
ต่ำกว่า 6 ชั้น พื้นที่น้อยกว่า 2,000 ตร.ม.	5	5	5,479	-	-	-	-	-	-	-	-	-	Lower Than 6 Floors Area less than 2,000 sq.m.
เพื่อการพาณิชย์(ตึกแถว/อาคาร/ภัตตาคาร)	35	35	34,968	1	11	479	6	7	4,824	-	-	-	Commercial Building (Rowhouse/Building/Restaurants)
สูง 1-3 ชั้น พื้นที่น้อยกว่า 2,000 ตร.ม.	27	27	12,543	-	-	-	5	6	1,224	-	-	-	1-3 floors Area less than 2,000 sq.m.
พื้นที่ 2,000-9,999 ตร.ม.	3	3	11,646	-	-	-	1	1	3,600	-	-	-	Area 2,000-9,999 sq.m.
สูงกว่า 3 ชั้น พื้นที่น้อยกว่า 2,000 ตร.ม.	3	3	2,948	1	11	479	-	-	-	-	-	-	More than 3 floors Area less than 2,000 sq.m.
พื้นที่ 2,000-9,999 ตร.ม.	2	2	7,831	-	-	-	-	-	-	-	-	-	Area 2,000-9,999 sq.m.
อาคารสำนักงาน	1	1	796	-	-	-	-	-	-	-	-	-	Office Building
ต่ำกว่า 6 ชั้น พื้นที่น้อยกว่า 2,000 ตร.ม.	1	1	796	-	-	-	-	-	-	-	-	-	Lower Than 6 Floors Area less than 2,000 sq.m.
โรงแรม	5	5	5,620	1	1	289	1	44	1,587	-	-	-	Hotel
ต่ำกว่า 6 ชั้น พื้นที่น้อยกว่า 2,000 ตร.ม.	4	4	3,020	1	1	289	1	44	1,587	-	-	-	Lower Than 6 Floors Area less than 2,000 sq.m.
พื้นที่ 2,000-9,999 ตร.ม.	1	1	2,600	-	-	-	-	-	-	-	-	-	Area 2,000-9,999 sq.m.
เพื่อการอุตสาหกรรมและโรงงาน	5	12	13,563	-	-	-	8	22	8,971	-	-	-	Industrial and Factory Building
เพื่อการศึกษา	1	1	2,508	-	-	-	1	1	4,700	-	-	-	Educational Building
เพื่อการสาธารณสุข/โรงพยาบาล	-	-	-	-	-	-	1	1	812	-	-	-	Health/Hospital Building
เพื่อประโยชน์อื่นๆ	5	5	1,148	-	-	-	2	2	634	-	-	-	Others
เพื่อการพาณิชย์อื่นๆ	4	4	2,413	-	-	-	-	-	-	-	-	-	Othere Commercial Building
สุโขทัย	**302**	**382**	**54,471**	**18**	**18**	**2,261**	**6**	**6**	**1,290**	**-**	**-**	**-**	**Sukhothai**
เพื่ออยู่อาศัย	283	327	42,869	17	17	1,685	6	6	1,290	-	-	-	Residential Building
บ้านเดี่ยว	255	269	33,759	16	16	1,625	4	4	264	-	-	-	Detached House
ไม้	58	66	5,742	3	3	348	-	-	-	-	-	-	Wood House
คอนกรีต	182	188	25,783	9	9	579	4	4	264	-	-	-	Concrete House
ครึ่งตึก ครึ่งไม้	15	15	2,234	4	4	698	-	-	-	-	-	-	Wood and Brick House
บ้านแถว(ทาวน์เฮ้าส์)	4	25	1,610	-	-	-	1	1	240	-	-	-	Townhouse
ตึกแถวพักอาศัย	24	33	7,500	1	1	60	1	1	786	-	-	-	Rowhouse
เพื่อการพาณิชย์(ตึกแถว/อาคาร/ภัตตาคาร)	13	49	8,764	1	1	576	-	-	-	-	-	-	Commercial Building (Rowhouse/Building/Restaurants)
สูง 1-3 ชั้น พื้นที่น้อยกว่า 2,000 ตร.ม.	13	49	8,764	1	1	576	-	-	-	-	-	-	1-3 floors Area less than 2,000 sq.m.

ตาราง 1.1 จำนวนผู้ที่ได้รับอนุญาตให้ก่อสร้าง จำนวนสิ่งก่อสร้างและพื้นที่ก่อสร้างอาคารโรงเรือน จำแนกตามชนิดของอาคาร เขตการปกครอง และจังหวัด (ต่อ)

TABLE 1.1 NUMBER OF PERMITS, NUMBER AND AREA OF BUILDING CONSTRUCTION BY TYPE OF BUILDING, AREA AND PROVINCE (Cont' d)

จังหวัด / วัตถุประสงค์และชนิดของอาคาร	เขตเทศบาล Municipal Areas						นอกเขตเทศบาล Non-minicipal Areas						Province / Objective and Type of Building
	ก่อสร้างใหม่ New Construction			ต่อเติมดัดแปลงAddition,Alteration			ก่อสร้างใหม่ New Construction			ต่อเติมดัดแปลงAddition,Alteration			
	จำนวนที่อนุมัติ Permitted Number		พื้นที่ก่อสร้าง (ตร.ม.)	จำนวนที่อนุมัติ Permitted Number		พื้นที่ก่อสร้าง (ตร.ม.)	จำนวนที่อนุมัติ Permitted Number		พื้นที่ก่อสร้าง (ตร.ม.)	จำนวนที่อนุมัติ Permitted Number		พื้นที่ก่อสร้าง (ตร.ม.)	
	ราย Person	หลัง Unit	Construction Area (sq.m.)	ราย Person	หลัง Unit	Construction Area (Sq.m.)	ราย Person	หลัง Unit	Construction Area (sq.m.)	ราย Person	หลัง Unit	Construction Area (sq.m.)	
โรงแรม	1	1	1,286	-	-	-	-	-	-	-	-	-	Hotel
ต่ำกว่า 6 ชั้น พื้นที่น้อยกว่า 2,000 ตร.ม.	1	1	1,286	-	-	-	-	-	-	-	-	-	Lower Than 6 Floors Area less than 2,000 sq.m.
เพื่อการอุตสาหกรรมและโรงงาน	5	5	1,552	-	-	-	-	-	-	-	-	-	Industrial and Factory Building
พิษณุโลก	**606**	**689**	**141,326**	**23**	**23**	**1,612**	**904**	**1,065**	**258,150**	**79**	**82**	**4,233**	**Phitsanulok**
เพื่ออยู่อาศัย	542	602	99,009	21	21	1,405	881	971	209,988	77	77	3,546	Residential Building
บ้านเดี่ยว	499	537	72,551	21	21	1,405	840	891	153,531	76	76	3,483	Detached House
ไม้	34	34	3,120	3	3	130	57	57	5,678	2	2	342	Wood House
คอนกรีต	437	475	65,294	15	15	1,012	765	816	144,583	74	74	3,141	Concrete House
ครึ่งตึก ครึ่งไม้	28	28	4,137	3	3	263	18	18	3,270	-	-	-	Wood and Brick House
บ้านแฝด	-	-	-	-	-	-	4	10	1,780	-	-	-	TwinHouse
บ้านแถว(ทาวน์เฮ้าส์)	-	-	-	-	-	-	25	49	23,656	1	1	63	Townhouse
ตึกแถวพักอาศัย	39	61	22,075	-	-	-	2	9	2,513	-	-	-	Rowhouse
อาคารชุด	-	-	-	-	-	-	1	1	4,840	-	-	-	Condominium
ต่ำกว่า 6 ชั้น พื้นที่ 2,000-9,999 ตร.ม.	-	-	-	-	-	-	1	1	4,840	-	-	-	Lower Than 6 Floors Area 2,000-9,999 sq.m.
อาคารอยู่อาศัยรวม(แฟลต/อพาร์ทเม้นท์/หอพัก)	4	4	4,383	-	-	-	9	11	23,668	-	-	-	Residential (Flat/Apartment/Dormitcry)
ต่ำกว่า 6 ชั้น พื้นที่น้อยกว่า 2,000 ตร.ม.	4	4	4,383	-	-	-	4	6	8,728	-	-	-	Lower Than 6 Floors Area less than 2,000 sq.m.
พื้นที่ 2,000-9,999 ตร.ม.	-	-	-	-	-	-	2	2	6,010	-	-	-	Area 2,000-9,999 sq.m.
สูง 6-16 ชั้น พื้นที่ 2,000-9,999 ตร.ม.	-	-	-	-	-	-	3	3	8,930	-	-	-	6-16 Floors Area 2,000-9,999 sq.m.
เพื่อการพาณิชย์(ตึกแถว/อาคาร/ภัตตาคาร)	49	72	27,461	2	2	207	16	87	41,181	2	5	687	Commercial Building (Rowhouse/Building/Restaurants)
สูง 1-3 ชั้น พื้นที่น้อยกว่า 2,000 ตร.ม.	42	59	16,383	2	2	207	5	5	1,479	2	5	687	1-3 floors Area less than 2,000 sq.m.
พื้นที่ 2,000-9,999 ตร.ม.	2	2	6,323	-	-	-	1	1	2,448	-	-	-	Area 2,000-9,999 sq.m.
สูงกว่า 3 ชั้น พื้นที่น้อยกว่า 2,000 ตร.ม.	5	11	4,755	-	-	-	8	79	21,639	-	-	-	More than 3 floors Area less than 2,000 sq.m.
พื้นที่ 2,000-9,999 ตร.ม.	-	-	-	-	-	-	2	2	15,615	-	-	-	Area 2,000-9,999 sq.m.
โรงแรม	4	4	7,230	-	-	-	1	1	400	-	-	-	Hotel
ต่ำกว่า 6 ชั้น พื้นที่น้อยกว่า 2,000 ตร.ม.	2	2	2,464	-	-	-	1	1	400	-	-	-	Lower Than 6 Floors Area less than 2,000 sq.m.
พื้นที่ 2,000-9,999 ตร.ม.	2	2	4,766	-	-	-	-	-	-	-	-	-	Area 2,000-9,999 sq.m.
เพื่อการอุตสาหกรรมและโรงงาน	3	3	1,668	-	-	-	4	4	5,413	-	-	-	Industrial and Factory Building

ตาราง 1.1 จำนวนผู้ที่ได้รับอนุญาตให้ก่อสร้าง จำนวนสิ่งก่อสร้างและพื้นที่ก่อสร้างอาคารโรงเรือน จำแนกตามชนิดของอาคาร เขตการปกครอง และจังหวัด (ต่อ)

TABLE 1.1 NUMBER OF PERMITS, NUMBER AND AREA OF BUILDING CONSTRUCTION BY TYPE OF BUILDING, AREA AND PROVINCE (Cont' d)

จังหวัด / วัตถุประสงค์และชนิดของอาคาร	เขตเทศบาล Municipal Areas						นอกเขตเทศบาล Non-minicipal Areas						Province / Objective and Type of Building
	ก่อสร้างใหม่ New Construction			ต่อเติมดัดแปลงAddition,Alteration			ก่อสร้างใหม่ New Construction			ต่อเติมดัดแปลงAddition,Alteration			
	จำนวนที่อนุมัติ Permitted Number		พื้นที่ก่อสร้าง (ตร.ม.)	จำนวนที่อนุมัติ Permitted Number		พื้นที่ก่อสร้าง (ตร.ม.)	จำนวนที่อนุมัติ Permitted Number		พื้นที่ก่อสร้าง (ตร.ม.)	จำนวนที่อนุมัติ Permitted Number		พื้นที่ก่อสร้าง (ตร.ม.)	
	ราย Person	หลัง Unit	Construction Area (sq.m.)	ราย Person	หลัง Unit	Construction Area (Sq.m.)	ราย Person	หลัง Unit	Construction Area (sq.m.)	ราย Person	หลัง Unit	Construction Area (sq.m.)	
เพื่อการศึกษา	3	3	2,523	-	-	-	1	1	1,008	-	-	-	Educational Building
เพื่อการเกษตร	3	3	2,815	-	-	-	-	-	-	-	-	-	Agricultural Building
เพื่อประโยชน์อื่นๆ	2	2	620	-	-	-	1	1	160	-	-	-	Others
พิจิตร	**265**	**292**	**62,176**	**1**	**1**	**64**	**62**	**72**	**8,813**	**4**	**4**	**508**	**Phichit**
เพื่ออยู่อาศัย	256	283	47,390	1	1	64	61	71	8,037	4	4	508	Residential Building
บ้านเดี่ยว	250	263	42,794	1	1	64	61	71	8,037	3	3	246	Detached House
ไม้	30	31	2,124	-	-	-	9	9	626	-	-	-	Wood House
คอนกรีต	201	213	38,030	1	1	64	49	59	7,090	3	3	246	Concrete House
ครึ่งตึก ครึ่งไม้	19	19	2,640	-	-	-	3	3	321	-	-	-	Wood and Brick House
บ้านแฝด	1	2	583	-	-	-	-	-	-	-	-	-	TwinHouse
บ้านแถว(ทาวน์เฮ้าส์)	2	10	684	-	-	-	-	-	-	1	1	262	Townhouse
ตึกแถวพักอาศัย	2	7	576	-	-	-	-	-	-	-	-	-	Rowhouse
อาคารอยู่อาศัยรวม(แฟลต/อพาร์ทเม้นท์/หอพัก)	1	1	2,753	-	-	-	-	-	-	-	-	-	Residential (Flat/Apartment/Dormitcry)
ต่ำกว่า 6 ชั้น พื้นที่ 2,000-9,999 ตร.ม.	1	1	2,753	-	-	-	-	-	-	-	-	-	Lower Than 6 Floors Area 2,000-9,999 sq.m.
เพื่อการพาณิชย์(ตึกแถว/อาคาร/ภัตตาคาร)	1	1	7,444	-	-	-	-	-	-	-	-	-	Commercial Building (Rowhouse/Building/Restaurants)
สูง 1-3 ชั้น พื้นที่ 2,000-9,999 ตร.ม.	1	1	7,444	-	-	-	-	-	-	-	-	-	1-3 floors Area 2,000-9,999 sq.m.
อาคารสำนักงาน	1	1	463	-	-	-	-	-	-	-	-	-	Office Building
ต่ำกว่า 6 ชั้น พื้นที่น้อยกว่า 2,000 ตร.ม.	1	1	463	-	-	-	-	-	-	-	-	-	Lower Than 6 Floors Area less than 2,000 sq.m.
เพื่อการอุตสาหกรรมและโรงงาน	5	5	6,331	-	-	-	-	-	-	-	-	-	Industrial and Factory Building
เพื่อการศึกษา	-	-	-	-	-	-	1	1	776	-	-	-	Educational Building
เพื่อการสาธารณสุข/โรงพยาบาล	1	1	518	-	-	-	-	-	-	-	-	-	Health/Hospital Building
เพื่อประโยชน์อื่นๆ	1	1	30	-	-	-	-	-	-	-	-	-	Others
เพชรบูรณ์	**326**	**391**	**79,848**	**7**	**7**	**2,558**	**15**	**24**	**5,104**	**-**	**-**	**-**	**Phetchabun**
เพื่ออยู่อาศัย	299	353	52,602	6	6	2,329	11	18	2,203	-	-	-	Residential Building
บ้านเดี่ยว	264	276	40,332	4	4	1,607	11	18	2,203	-	-	-	Detached House
ไม้	29	30	2,675	-	-	-	-	-	-	-	-	-	Wood House
คอนกรีต	208	218	33,544	3	3	1,562	11	18	2,203	-	-	-	Concrete House
ครึ่งตึก ครึ่งไม้	27	28	4,113	1	1	45	-	-	-	-	-	-	Wood and Brick House

ตาราง 1.1 จำนวนผู้ที่ได้รับอนุญาตให้ก่อสร้าง จำนวนสิ่งก่อสร้างและพื้นที่ก่อสร้างอาคารโรงเรือน จำแนกตามชนิดของอาคาร เขตการปกครอง และจังหวัด (ต่อ)

TABLE 1.1 NUMBER OF PERMITS, NUMBER AND AREA OF BUILDING CONSTRUCTION BY TYPE OF BUILDING, AREA AND PROVINCE (Cont' d)

จังหวัด / วัตถุประสงค์และชนิดของอาคาร	เขตเทศบาล Municipal Areas						นอกเขตเทศบาล Non-minicipal Areas						Province / Objective and Type of Building
	ก่อสร้างใหม่ New Construction			ต่อเติมดัดแปลงAddition,Alteration			ก่อสร้างใหม่ New Construction			ต่อเติมดัดแปลงAddition,Alteration			
	จำนวนที่อนุมัติ Permitted Number		พื้นที่ก่อสร้าง (ตร.ม.)	จำนวนที่อนุมัติ Permitted Number		พื้นที่ก่อสร้าง (ตร.ม.)	จำนวนที่อนุมัติ Permitted Number		พื้นที่ก่อสร้าง (ตร.ม.)	จำนวนที่อนุมัติ Permitted Number		พื้นที่ก่อสร้าง (ตร.ม.)	
	ราย Person	หลัง Unit	Construction Area (sq.m.)	ราย Person	หลัง Unit	Construction Area (Sq.m.)	ราย Person	หลัง Unit	Construction Area (sq.m.)	ราย Person	หลัง Unit	Construction Area (sq.m.)	
บ้านแฝด	1	1	120	-	-	-	-	-	-	-	-	-	TwinHouse
บ้านแถว(ทาวน์เฮ้าส์)	21	52	3,981	-	-	-	-	-	-	-	-	-	Townhouse
ตึกแถวพักอาศัย	11	22	3,422	1	1	140	-	-	-	-	-	-	Rowhouse
อาคารอยู่อาศัยรวม(แฟลต/อพาร์ทเม้นท์/หอพัก)	2	2	4,747	1	1	582	-	-	-	-	-	-	Residential (Flat/Apartment/Dormitcry)
ต่ำกว่า 6 ชั้น พื้นที่น้อยกว่า 2,000 ตร.ม.	1	1	1,478	1	1	582	-	-	-	-	-	-	Lower Than 6 Floors Area less than 2,000 sq.m.
พื้นที่ 2,000-9,999 ตร.ม.	1	1	3,269	-	-	-	-	-	-	-	-	-	Area 2,000-9,999 sq.m.
เพื่อการพาณิชย์(ตึกแถว/อาคาร/ภัตตาคาร)	17	28	9,498	-	-	-	1	1	585	-	-	-	Commercial Building (Rowhouse/Building/Restaurants)
สูง 1-3 ชั้น พื้นที่น้อยกว่า 2,000 ตร.ม.	15	26	6,161	-	-	-	1	1	585	-	-	-	1-3 floors Area less than 2,000 sq.m.
พื้นที่ 2,000-9,999 ตร.ม.	1	1	2,508	-	-	-	-	-	-	-	-	-	Area 2,000-9,999 sq.m.
สูงกว่า 3 ชั้น พื้นที่น้อยกว่า 2,000 ตร.ม.	1	1	829	-	-	-	-	-	-	-	-	-	More than 3 floors Area less than 2,000 sq.m.
เพื่อการอุตสาหกรรมและโรงงาน	4	4	12,539	1	1	229	-	-	-	-	-	-	Industrial and Factory Building
เพื่อการศึกษา	2	2	2,150	-	-	-	-	-	-	-	-	-	Educational Building
เพื่อการเกษตร	1	1	2,500	-	-	-	-	-	-	-	-	-	Agricultural Building
เพื่อประโยชน์อื่นๆ	3	3	559	-	-	-	3	5	2,316	-	-	-	Others

ตาราง 2 จำนวนผู้ที่ได้รับอนุญาตให้ก่อสร้าง จำนวนสิ่งก่อสร้างและพื้นที่ก่อสร้างของสิ่งก่อสร้างที่มิใช่อาคารโรงเรือน จำแนกตามชนิดของสิ่งก่อสร้างและเขตการปกครอง ภาคเหนือ

TABLE 2 NUMBER OF PERMITS, NUMBER AND AREA OF CIVIL ENGINEERING CONSTRUCTION BY TYPE OF CONSTRUCTION AND AREA : NORTHERN REGION

ชนิดของสิ่งก่อสร้าง	เขตเทศบาล Municipal Areas						นอกเขตเทศบาล Non-minicipal Areas						Type of Construction
	ก่อสร้างใหม่ New Construction			ต่อเติมดัดแปลงAddition,Alteration			ก่อสร้างใหม่ New Construction			ต่อเติมดัดแปลงAddition,Alteration			
	จำนวนที่อนุมัติ Permitted Number		ความยาว(ม.) Length (m.)	จำนวนที่อนุมัติ Permitted Number		ความยาว(ม.) Length (m.)	จำนวนที่อนุมัติ Permitted Number		ความยาว(ม.) Length (m.)	จำนวนที่อนุมัติ Permitted Number		ความยาว(ม.) Length (m.)	
	ราย Person	แห่ง Unit	พื้นที่ก่อสร้าง(ตร.ม.) Construction Area (sq.m.)	ราย Person	แห่ง Unit	พื้นที่ก่อสร้าง(ตร.ม.) Construction Area (sq.m.)	ราย Person	แห่ง Unit	พื้นที่ก่อสร้าง(ตร.ม.) Construction Area (sq.m.)	ราย Person	แห่ง Unit	พื้นที่ก่อสร้าง(ตร.ม.) Construction Area (sq.m.)	
รวม (ความยาว : เมตร)	**1,524**	**1,527**	**120,440**	**4**	**4**	**653**	**232**	**240**	**24,405**	**1**	**1**	**53**	**Total (Length : Metres)**
รั้ว/กำแพง	576	577	50,602	-	-	-	204	210	17,851	1	1	53	Fence/Wall
ถนน/ทางรถไฟ	19	19	14,217	-	-	-	6	8	3,725	-	-	-	Road
สะพาน	20	20	1,321	-	-	-	8	8	123	-	-	-	Bridge
เขื่อน/คันดิน	38	38	4,015	-	-	-	2	2	1,027	-	-	-	Dam
ท่อ/ทางระบายน้ำ	860	861	48,469	4	4	653	8	8	1,180	-	-	-	Water Drain
อื่น ๆ	11	12	1,816	-	-	-	4	4	499	-	-	-	Others
รวม (พื้นที่ : ตารางเมตร)	**337**	**346**	**127,560**	**2**	**2**	**226**	**45**	**68**	**27,082**	**1**	**1**	**360**	**Total (Area : Square metres)**
สระว่ายน้ำ	10	10	3,787	-	-	-	4	4	771	-	-	-	Swimming Pool
ปั๊มน้ำมัน	28	30	9,684	1	1	28	8	9	5,741	1	1	360	Petrol Station
สนามกีฬา	1	1	200	-	-	-	2	2	432	-	-	-	Sport Ground
ลานจอดรถ	187	188	60,144	-	-	-	11	11	6,298	-	-	-	Car Park
ป้ายโฆษณา	71	73	6,002	1	1	198	8	9	1,759	-	-	-	Advertising Board
อื่น ๆ	40	44	47,743	-	-	-	12	33	12,081	-	-	-	Others

ตาราง 2.1 จำนวนผู้ที่ได้รับอนุญาตให้ก่อสร้าง จำนวนสิ่งก่อสร้างและพื้นที่ก่อสร้างของสิ่งก่อสร้างที่มิใช่อาคารโรงเรือน จำแนกตามชนิดของสิ่งก่อสร้าง เขตการปกครอง และจังหวัด

TABLE 2.1 NUMBER OF PERMITS, NUMBER AND AREA OF CIVIL ENGINEERING CONSTRUCTION BY TYPE OF CONSTRUCTION, AREA AND PROVINCE

จังหวัด / ชนิดของสิ่งก่อสร้าง	เขตเทศบาล Municipal Areas						นอกเขตเทศบาล Non-minicipal Areas						Province / Type of Construction
	ก่อสร้างใหม่ New Construction			ต่อเติมดัดแปลงAddition,Alteration			ก่อสร้างใหม่ New Construction			ต่อเติมดัดแปลงAddition,Alteration			
	จำนวนที่อนุมัติ Permitted Number		ความยาว(ม.) Length (m.)	จำนวนที่อนุมัติ Permitted Number		ความยาว(ม.) Length (m.)	จำนวนที่อนุมัติ Permitted Number		ความยาว(ม.) Length (m.)	จำนวนที่อนุมัติ Permitted Number		ความยาว(ม.) Length (m.)	
	ราย Person	แห่ง Unit	พื้นที่ก่อสร้าง(ตร.ม.) Construction Area (sq.m.)	ราย Person	แห่ง Unit	พื้นที่ก่อสร้าง(ตร.ม.) Construction Area (sq.m.)	ราย Person	แห่ง Unit	พื้นที่ก่อสร้าง(ตร.ม.) Construction Area (sq.m.)	ราย Person	แห่ง Unit	พื้นที่ก่อสร้าง(ตร.ม.) Construction Area (sq.m.)	
เชียงใหม่													**Chiang Mai**
รวม (ความยาว : เมตร)	**736**	**737**	**66,642**	**-**	**-**	**-**	**131**	**131**	**14,492**	**1**	**1**	**53**	**Total (Length : Metres)**
รั้ว/กำแพง	239	239	23,372	-	-	-	109	109	10,318	1	1	53	Fence/Wall
ถนน/ทางรถไฟ	12	12	12,540	-	-	-	3	3	1,699	-	-	-	Road
สะพาน	16	16	1,223	-	-	-	6	6	93	-	-	-	Bridge
เขื่อน/คันดิน	36	36	3,295	-	-	-	1	1	703	-	-	-	Dam
ท่อ/ทางระบายน้ำ	426	426	24,555	-	-	-	8	8	1,180	-	-	-	Water Drain
อื่น ๆ	7	8	1,657	-	-	-	4	4	499	-	-	-	Others
รวม (พื้นที่ : ตารางเมตร)	**220**	**228**	**53,267**	**1**	**1**	**198**	**29**	**29**	**19,762**	**-**	**-**	**-**	**Total (Area : Square metres)**
สระว่ายน้ำ	6	6	2,319	-	-	-	4	4	771	-	-	-	Swimming Pool
ปั๊มน้ำมัน	10	12	5,097	-	-	-	5	5	1,001	-	-	-	Petrol Station
ลานจอดรถ	142	142	33,033	-	-	-	9	9	6,250	-	-	-	Car Park
ป้ายโฆษณา	39	41	2,807	1	1	198	6	6	1,422	-	-	-	Advertising Board
อื่น ๆ	23	27	10,011	-	-	-	5	5	10,318	-	-	-	Others
ลำพูน													**Lamphun**
รวม (ความยาว : เมตร)	**191**	**191**	**16,661**	**-**	**-**	**-**	**8**	**8**	**1,146**	**-**	**-**	**-**	**Total (Length : Metres)**
รั้ว/กำแพง	81	81	10,716	-	-	-	8	8	1,146	-	-	-	Fence/Wall
สะพาน	2	2	57	-	-	-	-	-	-	-	-	-	Bridge
ท่อ/ทางระบายน้ำ	108	108	5,888	-	-	-	-	-	-	-	-	-	Water Drain
รวม (พื้นที่ : ตารางเมตร)	**35**	**35**	**14,026**	**-**	**-**	**-**	**2**	**2**	**70**	**-**	**-**	**-**	**Total (Area : Square metres)**
ปั๊มน้ำมัน	7	7	39	-	-	-	-	-	-	-	-	-	Petrol Station
ลานจอดรถ	25	25	13,284	-	-	-	1	1	48	-	-	-	Car Park
อื่น ๆ	3	3	703	-	-	-	1	1	22	-	-	-	Others

ตาราง 2.1 จำนวนผู้ที่ได้รับอนุญาตให้ก่อสร้าง จำนวนสิ่งก่อสร้างและพื้นที่ก่อสร้างของสิ่งก่อสร้างที่มิใช่อาคารโรงเรือน จำแนกตามชนิดของสิ่งก่อสร้าง เขตการปกครอง และจังหวัด (ต่อ)

TABLE 2.1 NUMBER OF PERMITS, NUMBER AND AREA OF CIVIL ENGINEERING CONSTRUCTION BY TYPE OF CONSTRUCTION, AREA AND PROVINCE (Cont' d)

จังหวัด / ชนิดของสิ่งก่อสร้าง	เขตเทศบาล Municipal Areas						นอกเขตเทศบาล Non-minicipal Areas						Province / Type of Construction
	ก่อสร้างใหม่ New Construction			ต่อเติมดัดแปลงAddition,Alteration			ก่อสร้างใหม่ New Construction			ต่อเติมดัดแปลงAddition,Alteration			
	จำนวนที่อนุมัติ Permitted Number		ความยาว(ม.) Length (m.)	จำนวนที่อนุมัติ Permitted Number		ความยาว(ม.) Length (m.)	จำนวนที่อนุมัติ Permitted Number		ความยาว(ม.) Length (m.)	จำนวนที่อนุมัติ Permitted Number		ความยาว(ม.) Length (m.)	
	ราย Person	แห่ง Unit	พื้นที่ก่อสร้าง(ตร.ม.) Construction Area (sq.m.)	ราย Person	แห่ง Unit	พื้นที่ก่อสร้าง(ตร.ม.) Construction Area (sq.m.)	ราย Person	แห่ง Unit	พื้นที่ก่อสร้าง(ตร.ม.) Construction Area (sq.m.)	ราย Person	แห่ง Unit	พื้นที่ก่อสร้าง(ตร.ม.) Construction Area (sq.m.)	
ลำปาง													**Lampang**
รวม (ความยาว : เมตร)	**253**	**254**	**16,598**	**4**	**4**	**653**	**-**	**-**	**-**	**-**	**-**	**-**	**Total (Length : Metres)**
รั้ว/กำแพง	45	45	2,713	-	-	-	-	-	-	-	-	-	Fence/Wall
ถนน/ทางรถไฟ	5	5	1,036	-	-	-	-	-	-	-	-	-	Road
เขื่อน/คันดิน	2	2	720	-	-	-	-	-	-	-	-	-	Dam
ท่อ/ทางระบายน้ำ	200	201	12,094	4	4	653	-	-	-	-	-	-	Water Drain
อื่น ๆ	1	1	35	-	-	-	-	-	-	-	-	-	Others
รวม (พื้นที่ : ตารางเมตร)	**11**	**11**	**3,185**	**-**	**-**	**-**	**2**	**2**	**432**	**-**	**-**	**-**	**Total (Area : Square metres)**
ปั๊มน้ำมัน	1	1	266	-	-	-	-	-	-	-	-	-	Petrol Station
สนามกีฬา	1	1	200	-	-	-	2	2	432	-	-	-	Sport Ground
ลานจอดรถ	2	2	948	-	-	-	-	-	-	-	-	-	Car Park
ป้ายโฆษณา	6	6	1,730	-	-	-	-	-	-	-	-	-	Advertising Board
อื่น ๆ	1	1	41	-	-	-	-	-	-	-	-	-	Others
อุตรดิตถ์													**Uttaradit**
รวม (ความยาว : เมตร)	**81**	**81**	**3,484**	**-**	**-**	**-**	**-**	**-**	**-**	**-**	**-**	**-**	**Total (Length : Metres)**
รั้ว/กำแพง	12	12	1,155	-	-	-	-	-	-	-	-	-	Fence/Wall
ถนน/ทางรถไฟ	2	2	41	-	-	-	-	-	-	-	-	-	Road
ท่อ/ทางระบายน้ำ	67	67	2,288	-	-	-	-	-	-	-	-	-	Water Drain
รวม (พื้นที่ : ตารางเมตร)	**4**	**4**	**1,339**	**-**	**-**	**-**	**-**	**-**	**-**	**-**	**-**	**-**	**Total (Area : Square metres)**
ปั๊มน้ำมัน	1	1	72	-	-	-	-	-	-	-	-	-	Petrol Station
ลานจอดรถ	1	1	741	-	-	-	-	-	-	-	-	-	Car Park
อื่น ๆ	2	2	526	-	-	-	-	-	-	-	-	-	Others

ตาราง 2.1 จำนวนผู้ที่ได้รับอนุญาตให้ก่อสร้าง จำนวนสิ่งก่อสร้างและพื้นที่ก่อสร้างของสิ่งก่อสร้างที่มิใช่อาคารโรงเรือน จำแนกตามชนิดของสิ่งก่อสร้าง เขตการปกครอง และจังหวัด (ต่อ)

TABLE 2.1 NUMBER OF PERMITS, NUMBER AND AREA OF CIVIL ENGINEERING CONSTRUCTION BY TYPE OF CONSTRUCTION, AREA AND PROVINCE (Cont' d)

จังหวัด / ชนิดของสิ่งก่อสร้าง	เขตเทศบาล Municipal Areas						นอกเขตเทศบาล Non-minicipal Areas						Province / Type of Construction
	ก่อสร้างใหม่ New Construction			ต่อเติมดัดแปลงAddition,Alteration			ก่อสร้างใหม่ New Construction			ต่อเติมดัดแปลงAddition,Alteration			
	จำนวนที่อนุมัติ Permitted Number		ความยาว(ม.) Length (m.)	จำนวนที่อนุมัติ Permitted Number		ความยาว(ม.) Length (m.)	จำนวนที่อนุมัติ Permitted Number		ความยาว(ม.) Length (m.)	จำนวนที่อนุมัติ Permitted Number		ความยาว(ม.) Length (m.)	
	ราย Person	แห่ง Unit	พื้นที่ก่อสร้าง(ตร.ม.) Construction Area (sq.m.)	ราย Person	แห่ง Unit	พื้นที่ก่อสร้าง(ตร.ม.) Construction Area (sq.m.)	ราย Person	แห่ง Unit	พื้นที่ก่อสร้าง(ตร.ม.) Construction Area (sq.m.)	ราย Person	แห่ง Unit	พื้นที่ก่อสร้าง(ตร.ม.) Construction Area (sq.m.)	
แพร่													**Phrae**
รวม (ความยาว : เมตร)	**55**	**55**	**2,971**	**-**	**-**	**-**	**5**	**5**	**564**	**-**	**-**	**-**	**Total (Length : Metres)**
รั้ว/กำแพง	35	35	1,744	-	-	-	4	4	561	-	-	-	Fence/Wall
สะพาน	-	-	-	-	-	-	1	1	3	-	-	-	Bridge
ท่อ/ทางระบายน้ำ	20	20	1,227	-	-	-	-	-	-	-	-	-	Water Drain
รวม (พื้นที่ : ตารางเมตร)	**9**	**9**	**14,081**	**-**	**-**	**-**	**1**	**1**	**1,148**	**-**	**-**	**-**	**Total (Area : Square metres)**
ลานจอดรถ	5	5	1,712	-	-	-	-	-	-	-	-	-	Car Park
ป้ายโฆษณา	1	1	45	-	-	-	-	-	-	-	-	-	Advertising Board
อื่น ๆ	3	3	12,324	-	-	-	1	1	1,148	-	-	-	Others
น่าน													**Nan**
รวม (ความยาว : เมตร)	**7**	**8**	**259**	**-**	**-**	**-**	**-**	**-**	**-**	**-**	**-**	**-**	**Total (Length : Metres)**
รั้ว/กำแพง	6	7	240	-	-	-	-	-	-	-	-	-	Fence/Wall
อื่น ๆ	1	1	19	-	-	-	-	-	-	-	-	-	Others
รวม (พื้นที่ : ตารางเมตร)	**3**	**4**	**3,158**	**-**	**-**	**-**	**-**	**-**	**-**	**-**	**-**	**-**	**Total (Area : Square metres)**
ลานจอดรถ	1	2	3,072	-	-	-	-	-	-	-	-	-	Car Park
ป้ายโฆษณา	2	2	86	-	-	-	-	-	-	-	-	-	Advertising Board
พะเยา													**Phayao**
รวม (ความยาว : เมตร)	**55**	**55**	**3,743**	**-**	**-**	**-**	**1**	**1**	**160**	**-**	**-**	**-**	**Total (Length : Metres)**
รั้ว/กำแพง	50	50	2,939	-	-	-	1	1	160	-	-	-	Fence/Wall
สะพาน	1	1	16	-	-	-	-	-	-	-	-	-	Bridge
ท่อ/ทางระบายน้ำ	2	2	683	-	-	-	-	-	-	-	-	-	Water Drain
อื่น ๆ	2	2	105	-	-	-	-	-	-	-	-	-	Others

ตาราง 2.1 จำนวนผู้ที่ได้รับอนุญาตให้ก่อสร้าง จำนวนสิ่งก่อสร้างและพื้นที่ก่อสร้างของสิ่งก่อสร้างที่มิใช่อาคารโรงเรือน จำแนกตามชนิดของสิ่งก่อสร้าง เขตการปกครอง และจังหวัด (ต่อ)

TABLE 2.1 NUMBER OF PERMITS, NUMBER AND AREA OF CIVIL ENGINEERING CONSTRUCTION BY TYPE OF CONSTRUCTION, AREA AND PROVINCE (Cont' d)

จังหวัด / ชนิดของสิ่งก่อสร้าง	เขตเทศบาล Municipal Areas						นอกเขตเทศบาล Non-minicipal Areas						Province / Type of Construction
	ก่อสร้างใหม่ New Construction			ต่อเติมดัดแปลงAddition,Alteration			ก่อสร้างใหม่ New Construction			ต่อเติมดัดแปลงAddition,Alteration			
	จำนวนที่อนุมัติ Permitted Number		ความยาว(ม.) Length (m.)	จำนวนที่อนุมัติ Permitted Number		ความยาว(ม.) Length (m.)	จำนวนที่อนุมัติ Permitted Number		ความยาว(ม.) Length (m.)	จำนวนที่อนุมัติ Permitted Number		ความยาว(ม.) Length (m.)	
	ราย Person	แห่ง Unit	พื้นที่ก่อสร้าง(ตร.ม.) Construction Area (sq.m.)	ราย Person	แห่ง Unit	พื้นที่ก่อสร้าง(ตร.ม.) Construction Area (sq.m.)	ราย Person	แห่ง Unit	พื้นที่ก่อสร้าง(ตร.ม.) Construction Area (sq.m.)	ราย Person	แห่ง Unit	พื้นที่ก่อสร้าง(ตร.ม.) Construction Area (sq.m.)	
รวม (พื้นที่ : ตารางเมตร)	**15**	**15**	**7,268**	**-**	**-**	**-**	**-**	**-**	**-**	**-**	**-**	**-**	**Total (Area : Square metres)**
สระว่ายน้ำ	1	1	881	-	-	-	-	-	-	-	-	-	Swimming Pool
ลานจอดรถ	2	2	5,633	-	-	-	-	-	-	-	-	-	Car Park
ป้ายโฆษณา	9	9	78	-	-	-	-	-	-	-	-	-	Advertising Board
อื่น ๆ	3	3	676	-	-	-	-	-	-	-	-	-	Others
เชียงราย													**Chiang Rai**
รวม (ความยาว : เมตร)	**64**	**64**	**3,070**	**-**	**-**	**-**	**23**	**29**	**1,017**	**-**	**-**	**-**	**Total (Length : Metres)**
รั้ว/กำแพง	33	33	1,704	-	-	-	23	29	1,017	-	-	-	Fence/Wall
สะพาน	1	1	25	-	-	-	-	-	-	-	-	-	Bridge
ท่อ/ทางระบายน้ำ	30	30	1,341	-	-	-	-	-	-	-	-	-	Water Drain
รวม (พื้นที่ : ตารางเมตร)	**6**	**6**	**178**	**-**	**-**	**-**	**-**	**-**	**-**	**-**	**-**	**-**	**Total (Area : Square metres)**
ลานจอดรถ	6	6	178	-	-	-	-	-	-	-	-	-	Car Park
แม่ฮ่องสอน													**Mae Hong Son**
รวม (ความยาว : เมตร)	**4**	**4**	**355**	**-**	**-**	**-**	**2**	**2**	**351**	**-**	**-**	**-**	**Total (Length : Metres)**
รั้ว/กำแพง	4	4	355	-	-	-	-	-	-	-	-	-	Fence/Wall
สะพาน	-	-	-	-	-	-	1	1	27	-	-	-	Bridge
เขื่อน/คันดิน	-	-	-	-	-	-	1	1	324	-	-	-	Dam
นครสวรรค์													**Nakhon Sawan**
รวม (ความยาว : เมตร)	**19**	**19**	**740**	**-**	**-**	**-**	**-**	**-**	**-**	**-**	**-**	**-**	**Total (Length : Metres)**
รั้ว/กำแพง	19	19	740	-	-	-	-	-	-	-	-	-	Fence/Wall

ตาราง 2.1 จำนวนผู้ที่ได้รับอนุญาตให้ก่อสร้าง จำนวนสิ่งก่อสร้างและพื้นที่ก่อสร้างของสิ่งก่อสร้างที่มิใช่อาคารโรงเรือน จำแนกตามชนิดของสิ่งก่อสร้าง เขตการปกครอง และจังหวัด (ต่อ)

TABLE 2.1 NUMBER OF PERMITS, NUMBER AND AREA OF CIVIL ENGINEERING CONSTRUCTION BY TYPE OF CONSTRUCTION, AREA AND PROVINCE (Cont' d)

จังหวัด / ชนิดของสิ่งก่อสร้าง	เขตเทศบาล Municipal Areas						นอกเขตเทศบาล Non-minicipal Areas						Province / Type of Construction
	ก่อสร้างใหม่ New Construction			ต่อเติมดัดแปลงAddition,Alteration			ก่อสร้างใหม่ New Construction			ต่อเติมดัดแปลงAddition,Alteration			
	จำนวนที่อนุมัติ Permitted Number		ความยาว(ม.) Length (m.)	จำนวนที่อนุมัติ Permitted Number		ความยาว(ม.) Length (m.)	จำนวนที่อนุมัติ Permitted Number		ความยาว(ม.) Length (m.)	จำนวนที่อนุมัติ Permitted Number		ความยาว(ม.) Length (m.)	
	ราย Person	แห่ง Unit	พื้นที่ก่อสร้าง(ตร.ม.) Construction Area (sq.m.)	ราย Person	แห่ง Unit	พื้นที่ก่อสร้าง(ตร.ม.) Construction Area (sq.m.)	ราย Person	แห่ง Unit	พื้นที่ก่อสร้าง(ตร.ม.) Construction Area (sq.m.)	ราย Person	แห่ง Unit	พื้นที่ก่อสร้าง(ตร.ม.) Construction Area (sq.m.)	
รวม (พื้นที่ : ตารางเมตร)	**7**	**7**	**1,666**	**-**	**-**	**-**	**-**	**-**	**-**	**-**	**-**	**-**	**Total (Area : Square metres)**
สระว่ายน้ำ	1	1	205	-	-	-	-	-	-	-	-	-	Swimming Pool
ปั๊มน้ำมัน	1	1	4	-	-	-	-	-	-	-	-	-	Petrol Station
ลานจอดรถ	2	2	1,140	-	-	-	-	-	-	-	-	-	Car Park
ป้ายโฆษณา	2	2	175	-	-	-	-	-	-	-	-	-	Advertising Board
อื่น ๆ	1	1	142	-	-	-	-	-	-	-	-	-	Others
อุทัยธานี													**Uthai Thani**
รวม (ความยาว : เมตร)	**2**	**2**	**140**	**-**	**-**	**-**	**3**	**3**	**416**	**-**	**-**	**-**	**Total (Length : Metres)**
รั้ว/กำแพง	2	2	140	-	-	-	3	3	416	-	-	-	Fence/Wall
รวม (พื้นที่ : ตารางเมตร)	**3**	**3**	**851**	**-**	**-**	**-**	**1**	**1**	**100**	**-**	**-**	**-**	**Total (Area : Square metres)**
ปั๊มน้ำมัน	1	1	381	-	-	-	-	-	-	-	-	-	Petrol Station
ป้ายโฆษณา	2	2	470	-	-	-	-	-	-	-	-	-	Advertising Board
อื่น ๆ	-	-	-	-	-	-	1	1	100	-	-	-	Others
กำแพงเพชร													**Kamphaeng Phet**
รวม (ความยาว : เมตร)	**28**	**28**	**3,326**	**-**	**-**	**-**	**51**	**51**	**3,704**	**-**	**-**	**-**	**Total (Length : Metres)**
รั้ว/กำแพง	26	26	2,416	-	-	-	51	51	3,704	-	-	-	Fence/Wall
ถนน/ทางรถไฟ	1	1	600	-	-	-	-	-	-	-	-	-	Road
ท่อ/ทางระบายน้ำ	1	1	310	-	-	-	-	-	-	-	-	-	Water Drain
รวม (พื้นที่ : ตารางเมตร)	**11**	**11**	**26,966**	**-**	**-**	**-**	**1**	**2**	**85**	**-**	**-**	**-**	**Total (Area : Square metres)**
สระว่ายน้ำ	1	1	260	-	-	-	-	-	-	-	-	-	Swimming Pool
ปั๊มน้ำมัน	2	2	3,088	-	-	-	-	-	-	-	-	-	Petrol Station
ลานจอดรถ	1	1	402	-	-	-	-	-	-	-	-	-	Car Park
ป้ายโฆษณา	5	5	337	-	-	-	1	2	85	-	-	-	Advertising Board
อื่น ๆ	2	2	22,879	-	-	-	-	-	-	-	-	-	Others

ตาราง 2.1 จำนวนผู้ที่ได้รับอนุญาตให้ก่อสร้าง จำนวนสิ่งก่อสร้างและพื้นที่ก่อสร้างของสิ่งก่อสร้างที่มิใช่อาคารโรงเรือน จำแนกตามชนิดของสิ่งก่อสร้าง เขตการปกครอง และจังหวัด (ต่อ)

TABLE 2.1 NUMBER OF PERMITS, NUMBER AND AREA OF CIVIL ENGINEERING CONSTRUCTION BY TYPE OF CONSTRUCTION, AREA AND PROVINCE (Cont' d)

จังหวัด / ชนิดของสิ่งก่อสร้าง	เขตเทศบาล Municipal Areas						นอกเขตเทศบาล Non-minicipal Areas						Province / Type of Construction
	ก่อสร้างใหม่ New Construction			ต่อเติมดัดแปลงAddition,Alteration			ก่อสร้างใหม่ New Construction			ต่อเติมดัดแปลงAddition,Alteration			
	จำนวนที่อนุมัติ Permitted Number		ความยาว(ม.) Length (m.)	จำนวนที่อนุมัติ Permitted Number		ความยาว(ม.) Length (m.)	จำนวนที่อนุมัติ Permitted Number		ความยาว(ม.) Length (m.)	จำนวนที่อนุมัติ Permitted Number		ความยาว(ม.) Length (m.)	
	ราย Person	แห่ง Unit	พื้นที่ก่อสร้าง(ตร.ม.) Construction Area (sq.m.)	ราย Person	แห่ง Unit	พื้นที่ก่อสร้าง(ตร.ม.) Construction Area (sq.m.)	ราย Person	แห่ง Unit	พื้นที่ก่อสร้าง(ตร.ม.) Construction Area (sq.m.)	ราย Person	แห่ง Unit	พื้นที่ก่อสร้าง(ตร.ม.) Construction Area (sq.m.)	
ตาก													**Tak**
รวม (ความยาว : เมตร)	**5**	**5**	**1,413**	**-**	**-**	**-**	**3**	**3**	**1,269**	**-**	**-**	**-**	**Total (Length : Metres)**
รั้ว/กำแพง	5	5	1,413	-	-	-	2	2	77	-	-	-	Fence/Wall
ถนน/ทางรถไฟ	-	-	-	-	-	-	1	1	1,192	-	-	-	Road
รวม (พื้นที่ : ตารางเมตร)	**4**	**4**	**232**	**-**	**-**	**-**	**3**	**22**	**2,633**	**-**	**-**	**-**	**Total (Area : Square metres)**
ปั๊มน้ำมัน	2	2	44	-	-	-	1	1	2,346	-	-	-	Petrol Station
ป้ายโฆษณา	2	2	188	-	-	-	1	1	252	-	-	-	Advertising Board
อื่น ๆ	-	-	-	-	-	-	1	20	35	-	-	-	Others
สุโขทัย													**Sukhothai**
รวม (ความยาว : เมตร)	**16**	**16**	**559**	**-**	**-**	**-**	**-**	**-**	**-**	**-**	**-**	**-**	**Total (Length : Metres)**
รั้ว/กำแพง	11	11	476	-	-	-	-	-	-	-	-	-	Fence/Wall
ท่อ/ทางระบายน้ำ	5	5	83	-	-	-	-	-	-	-	-	-	Water Drain
รวม (พื้นที่ : ตารางเมตร)	**3**	**3**	**528**	**-**	**-**	**-**	**-**	**-**	**-**	**-**	**-**	**-**	**Total (Area : Square metres)**
สระว่ายน้ำ	1	1	122	-	-	-	-	-	-	-	-	-	Swimming Pool
ปั๊มน้ำมัน	1	1	366	-	-	-	-	-	-	-	-	-	Petrol Station
ป้ายโฆษณา	1	1	40	-	-	-	-	-	-	-	-	-	Advertising Board
พิษณุโลก													**Phitsanulok**
รวม (ความยาว : เมตร)	**1**	**1**	**65**	**-**	**-**	**-**	**2**	**2**	**132**	**-**	**-**	**-**	**Total (Length : Metres)**
รั้ว/กำแพง	1	1	65	-	-	-	2	2	132	-	-	-	Fence/Wall
รวม (พื้นที่ : ตารางเมตร)	**3**	**3**	**376**	**-**	**-**	**-**	**4**	**7**	**2,772**	**-**	**-**	**-**	**Total (Area : Square metres)**
ปั๊มน้ำมัน	-	-	-	-	-	-	1	2	2,313	-	-	-	Petrol Station
ป้ายโฆษณา	2	2	46	-	-	-	-	-	-	-	-	-	Advertising Board
อื่น ๆ	1	1	330	-	-	-	3	5	459	-	-	-	Others

ตาราง 2.1 จำนวนผู้ที่ได้รับอนุญาตให้ก่อสร้าง จำนวนสิ่งก่อสร้างและพื้นที่ก่อสร้างของสิ่งก่อสร้างที่มิใช่อาคารโรงเรือน จำแนกตามชนิดของสิ่งก่อสร้าง เขตการปกครอง และจังหวัด (ต่อ)

TABLE 2.1 NUMBER OF PERMITS, NUMBER AND AREA OF CIVIL ENGINEERING CONSTRUCTION BY TYPE OF CONSTRUCTION, AREA AND PROVINCE (Cont' d)

จังหวัด / ชนิดของสิ่งก่อสร้าง	เขตเทศบาล Municipal Areas						นอกเขตเทศบาล Non-minicipal Areas						Province / Type of Construction
	ก่อสร้างใหม่ New Construction			ต่อเติมดัดแปลงAddition,Alteration			ก่อสร้างใหม่ New Construction			ต่อเติมดัดแปลงAddition,Alteration			
	จำนวนที่อนุมัติ Permitted Number		ความยาว(ม.) Length (m.)	จำนวนที่อนุมัติ Permitted Number		ความยาว(ม.) Length (m.)	จำนวนที่อนุมัติ Permitted Number		ความยาว(ม.) Length (m.)	จำนวนที่อนุมัติ Permitted Number		ความยาว(ม.) Length (m.)	
	ราย Person	แห่ง Unit	พื้นที่ก่อสร้าง(ตร.ม.) Construction Area (sq.m.)	ราย Person	แห่ง Unit	พื้นที่ก่อสร้าง(ตร.ม.) Construction Area (sq.m.)	ราย Person	แห่ง Unit	พื้นที่ก่อสร้าง(ตร.ม.) Construction Area (sq.m.)	ราย Person	แห่ง Unit	พื้นที่ก่อสร้าง(ตร.ม.) Construction Area (sq.m.)	
พิจิตร													**Phichit**
รวม (ความยาว : เมตร)	**3**	**3**	**168**	**-**	**-**	**-**	**4**	**6**	**1,154**	**-**	**-**	**-**	**Total (Length : Metres)**
รั้ว/กำแพง	3	3	168	-	-	-	2	2	320	-	-	-	Fence/Wall
ถนน/ทางรถไฟ	-	-	-	-	-	-	2	4	834	-	-	-	Road
รวม (พื้นที่ : ตารางเมตร)	**2**	**2**	**327**	**-**	**-**	**-**	**1**	**1**	**81**	**1**	**1**	**360**	**Total (Area : Square metres)**
ปั๊มน้ำมัน	2	2	327	-	-	-	1	1	81	1	1	360	Petrol Station
เพชรบูรณ์													**Phetchabun**
รวม (ความยาว : เมตร)	**4**	**4**	**247**	**-**	**-**	**-**	**-**	**-**	**-**	**-**	**-**	**-**	**Total (Length : Metres)**
รั้ว/กำแพง	4	4	247	-	-	-	-	-	-	-	-	-	Fence/Wall
รวม (พื้นที่ : ตารางเมตร)	**1**	**1**	**111**	**1**	**1**	**28**	**-**	**-**	**-**	**-**	**-**	**-**	**Total (Area : Square metres)**
ปั๊มน้ำมัน	-	-	-	1	1	28	-	-	-	-	-	-	Petrol Station
อื่น ๆ	1	1	111	-	-	-	-	-	-	-	-	-	Others

ภาคตะวันออกเฉียงเหนือ

สารบัญตารางสถิติ

ตาราง 1 จำนวนผู้ที่ได้รับอนุญาตให้ก่อสร้าง จำนวนสิ่งก่อสร้างและพื้นที่ก่อสร้างอาคารโรงเรือน จำแนกตามชนิดของอาคาร และเขตการปกครอง ภาคตะวันออกเฉียงเหนือ

ตาราง 1.1 จำนวนผู้ที่ได้รับอนุญาตให้ก่อสร้าง จำนวนสิ่งก่อสร้างและพื้นที่ก่อสร้างอาคารโรงเรือน จำแนกตามชนิดของอาคาร เขตการปกครอง และจังหวัด

ตาราง 2 จำนวนผู้ที่ได้รับอนุญาตให้ก่อสร้าง จำนวนสิ่งก่อสร้างและพื้นที่ก่อสร้างของสิ่งก่อสร้างที่มิใช่อาคารโรงเรือน จำแนกตามชนิดของสิ่งก่อสร้าง และเขตการปกครอง ภาคตะวันออกเฉียงเหนือ

ตาราง 2.1 จำนวนผู้ที่ได้รับอนุญาตให้ก่อสร้าง จำนวนสิ่งก่อสร้างและพื้นที่ก่อสร้างของสิ่งก่อสร้างที่มิใช่อาคารโรงเรือน จำแนกตามชนิดของสิ่งก่อสร้าง เขตการปกครอง และจังหวัด

ตาราง 1 จำนวนผู้ที่ได้รับอนุญาตให้ก่อสร้าง จำนวนสิ่งก่อสร้างและพื้นที่ก่อสร้างอาคารโรงเรือน จำแนกตามชนิดของอาคาร และเขตการปกครอง ภาคตะวันออกเฉียงเหนือ

TABLE 1 NUMBER OF PERMITS, NUMBER AND AREA OF BUILDING CONSTRUCTION BY TYPE OF BUILDING AND AREA : NORTHEASTERN REGION

วัตถุประสงค์ / ชนิดของอาคาร	เขตเทศบาล Municipal Areas						นอกเขตเทศบาล Non-minicipal Areas						Objective / Type of Building
	ก่อสร้างใหม่ New Construction			ต่อเติมดัดแปลงAddition,Alteration			ก่อสร้างใหม่ New Construction			ต่อเติมดัดแปลงAddition,Alteration			
	จำนวนที่อนุมัติ Permitted Number		พื้นที่ก่อสร้าง (ตร.ม.)	จำนวนที่อนุมัติ Permitted Number		พื้นที่ก่อสร้าง (ตร.ม.)	จำนวนที่อนุมัติ Permitted Number		พื้นที่ก่อสร้าง (ตร.ม.)	จำนวนที่อนุมัติ Permitted Number		พื้นที่ก่อสร้าง (ตร.ม.)	
	ราย Person	หลัง Unit	Construction Area (sq.m.)	ราย Person	หลัง Unit	Construction Area (Sq.m.)	ราย Person	หลัง Unit	Construction Area (sq.m.)	ราย Person	หลัง Unit	Construction Area (sq.m.)	
รวม	**21,391**	**25,005**	**5,138,612**	**573**	**609**	**129,298**	**18,045**	**19,710**	**2,997,427**	**205**	**206**	**29,855**	**Total**
เพื่ออยู่อาศัย	19,845	22,748	3,939,011	507	516	57,909	17,591	19,015	2,088,241	194	195	21,630	Residential Building
บ้านเดี่ยว	18,137	19,853	2,934,457	473	478	46,210	17,205	17,648	1,891,165	178	179	17,684	Detached House
ไม้	1,082	1,139	93,339	19	19	1,719	2,636	2,657	186,900	17	17	1,251	Wood House
คอนกรีต	15,654	17,299	2,622,230	374	379	35,374	13,056	13,463	1,519,490	128	129	13,220	Concrete House
ครึ่งตึก ครึ่งไม้	1,401	1,415	218,888	80	80	9,117	1,513	1,528	184,775	33	33	3,213	Wood and Brick House
บ้านแฝด	30	132	15,136	1	1	162	34	54	3,928	15	15	642	TwinHouse
บ้านแถว(ทาวน์เฮ้าส์)	250	519	94,549	4	8	208	103	298	36,736	-	-	-	Townhouse
ตึกแถวพักอาศัย	1,209	2,013	568,272	6	6	3,985	225	991	105,015	-	-	-	Rowhouse
อาคารชุด	17	17	48,403	2	2	370	4	4	7,544	-	-	-	Condominium
ต่ำกว่า 6 ชั้น พื้นที่น้อยกว่า 2,000 ตร.ม.	4	4	5,060	2	2	370	3	3	3,783	-	-	-	Lower Than 6 Floors Area less than 2,000 sq.m.
พื้นที่ 2,000-9,999 ตร.ม.	10	10	28,769	-	-	-	1	1	3,761	-	-	-	Area 2,000-9,999 sq.m.
สูง 6-16 ชั้น พื้นที่ 2,000-9,999 ตร.ม.	3	3	14,574	-	-	-	-	-	-	-	-	-	6-16 Floors Area 2,000-9,999 sq.m.
อาคารอยู่อาศัยรวม(แฟลต/อพาร์ทเม้นท์/หอพัก)	202	214	278,194	21	21	6,974	20	20	43,853	1	1	3,304	Residential (Flat/Apartment/Dormitcry)
ต่ำกว่า 6 ชั้น พื้นที่น้อยกว่า 2,000 ตร.ม.	174	185	176,020	21	21	6,974	7	7	8,338	-	-	-	Lower Than 6 Floors Area less than 2,000 sq.m.
พื้นที่ 2,000-9,999 ตร.ม.	22	23	80,933	-	-	-	12	12	31,072	1	1	3,304	Area 2,000-9,999 sq.m.
สูง 6-16 ชั้น พื้นที่น้อยกว่า 2,000 ตร.ม.	1	1	892	-	-	-	-	-	-	-	-	-	6-16 Floors Area less than 2,000 sq.m.
พื้นที่ 2,000-9,999 ตร.ม.	5	5	20,349	-	-	-	1	1	4,443	-	-	-	Area 2,000-9,999 sq.m.
เพื่อการพาณิชย์(ตึกแถว/อาคาร/ภัตตาคาร)	1,103	1,679	721,761	39	62	29,097	182	223	202,896	1	1	18	Commercial Building (Rowhouse/Building/Restaurants)
สูง 1-3 ชั้น พื้นที่น้อยกว่า 2,000 ตร.ม.	1,027	1,578	508,087	32	40	12,954	167	206	99,076	1	1	18	1-3 floors Area less than 2,000 sq.m.
พื้นที่ 2,000-9,999 ตร.ม.	29	29	133,481	2	2	9,081	11	13	44,891	-	-	-	Area 2,000-9,999 sq.m.
พื้นที่มากกว่า 10,000 ตร.ม.	3	3	51,641	-	-	-	2	2	57,205	-	-	-	Area more than 10,000 sq.m.
สูงกว่า 3 ชั้น พื้นที่น้อยกว่า 2,000 ตร.ม.	42	66	19,237	3	18	1,234	2	2	1,724	-	-	-	More than 3 floors Area less than 2,000 sq.m.
พื้นที่ 2,000-9,999 ตร.ม.	2	3	9,315	2	2	5,828	-	-	-	-	-	-	Area 2,000-9,999 sq.m.
อาคารสำนักงาน	18	18	24,331	3	3	6,608	7	7	6,784	1	1	28	Office Building
ต่ำกว่า 6 ชั้น พื้นที่น้อยกว่า 2,000 ตร.ม.	16	16	9,540	2	2	171	6	6	4,268	-	-	-	Lower Than 6 Floors Area less than 2,000 sq.m.
พื้นที่ 2,000-9,999 ตร.ม.	2	2	14,791	1	1	6,437	1	1	2,516	-	-	-	Area 2,000-9,999 sq.m.
สูง 6-16 ชั้น พื้นที่น้อยกว่า 2,000 ตร.ม.	-	-	-	-	-	-	-	-	-	1	1	28	6-16 Floors Area less than 2,000 sq.m.

ตาราง 1 จำนวนผู้ที่ได้รับอนุญาตให้ก่อสร้าง จำนวนสิ่งก่อสร้างและพื้นที่ก่อสร้างอาคารโรงเรือน จำแนกตามชนิดของอาคาร และเขตการปกครอง ภาคตะวันออกเฉียงเหนือ (ต่อ)

TABLE 1 NUMBER OF PERMITS, NUMBER AND AREA OF BUILDING CONSTRUCTION BY TYPE OF BUILDING AND AREA : NORTHEASTERN REGION (Cont' d)

วัตถุประสงค์ / ชนิดของอาคาร	เขตเทศบาล Municipal Areas						นอกเขตเทศบาล Non-minicipal Areas						Objective / Type of Building
	ก่อสร้างใหม่ New Construction			ต่อเติมดัดแปลงAddition,Alteration			ก่อสร้างใหม่ New Construction			ต่อเติมดัดแปลงAddition,Alteration			
	จำนวนที่อนุมัติ Permitted Number		พื้นที่ก่อสร้าง (ตร.ม.)	จำนวนที่อนุมัติ Permitted Number		พื้นที่ก่อสร้าง (ตร.ม.)	จำนวนที่อนุมัติ Permitted Number		พื้นที่ก่อสร้าง (ตร.ม.)	จำนวนที่อนุมัติ Permitted Number		พื้นที่ก่อสร้าง (ตร.ม.)	
	ราย Person	หลัง Unit	Construction Area (sq.m.)	ราย Person	หลัง Unit	Construction Area (Sq.m.)	ราย Person	หลัง Unit	Construction Area (sq.m.)	ราย Person	หลัง Unit	Construction Area (sq.m.)	
โรงแรม	80	193	124,760	9	13	28,684	19	145	26,078	-	-	-	Hotel
ต่ำกว่า 6 ชั้น พื้นที่น้อยกว่า 2,000 ตร.ม.	59	172	38,241	5	9	3,082	17	143	16,930	-	-	-	Lower Than 6 Floors Area less than 2,000 sq.m.
พื้นที่ 2,000-9,999 ตร.ม.	16	16	63,794	1	1	6,556	2	2	9,148	-	-	-	Area 2,000-9,999 sq.m.
สูง 6-16 ชั้น พื้นที่น้อยกว่า 2,000 ตร.ม.	-	-	-	2	2	2,894	-	-	-	-	-	-	6-16 Floors Area less than 2,000 sq.m.
พื้นที่ 2,000-9,999 ตร.ม.	5	5	22,725	-	-	-	-	-	-	-	-	-	Area 2,000-9,999 sq.m.
พื้นที่มากกว่า 10,000 ตร.ม.	-	-	-	1	1	16,152	-	-	-	-	-	-	Area more than 10,000 sq.m.
เพื่อการอุตสาหกรรมและโรงงาน	64	65	127,784	3	3	1,617	77	123	435,743	6	6	7,243	Industrial and Factory Building
เพื่อการบำบัดน้ำเสีย,ของเสีย	8	8	14,163	-	-	-	3	3	2,764	-	-	-	Sewerage Building
โรงไฟฟ้า	7	7	2,840	-	-	-	3	3	75,678	-	-	-	Power Plan
อาคารระบบประปาและโรงกรองน้ำ	4	4	1,104	-	-	-	3	3	128	-	-	-	Water Supply and Filter Plant
เพื่อการศึกษา	34	34	30,965	6	6	4,218	4	4	1,931	1	1	368	Educational Building
เพื่อการสาธารณสุข/โรงพยาบาล	1	1	2,009	1	1	236	4	4	6,981	-	-	-	Health/Hospital Building
เพื่อการเกษตร	18	19	23,406	-	-	-	65	74	77,185	-	-	-	Agricultural Building
เพื่อการบันเทิง	7	11	7,158	-	-	-	-	-	-	-	-	-	Entertainment
เพื่อประโยชน์อื่นๆ	157	163	84,949	5	5	929	53	66	48,395	1	1	424	Others
เพื่อการพาณิชย์อื่นๆ	45	55	34,371	-	-	-	34	40	24,623	1	1	144	Othere Commercial Building

ตาราง 1.1 จำนวนผู้ที่ได้รับอนุญาตให้ก่อสร้าง จำนวนสิ่งก่อสร้างและพื้นที่ก่อสร้างอาคารโรงเรือน จำแนกตามชนิดของอาคาร เขตการปกครอง และจังหวัด

TABLE 1.1 NUMBER OF PERMITS, NUMBER AND AREA OF BUILDING CONSTRUCTION BY TYPE OF BUILDING, AREA AND PROVINCE

จังหวัด / วัตถุประสงค์และชนิดของอาคาร	เขตเทศบาล Municipal Areas						นอกเขตเทศบาล Non-minicipal Areas						Province / Objective and Type of Building
	ก่อสร้างใหม่ New Construction			ต่อเติมดัดแปลงAddition,Alteration			ก่อสร้างใหม่ New Construction			ต่อเติมดัดแปลงAddition,Alteration			
	จำนวนที่อนุมัติ Permitted Number		พื้นที่ก่อสร้าง (ตร.ม.)	จำนวนที่อนุมัติ Permitted Number		พื้นที่ก่อสร้าง (ตร.ม.)	จำนวนที่อนุมัติ Permitted Number		พื้นที่ก่อสร้าง (ตร.ม.)	จำนวนที่อนุมัติ Permitted Number		พื้นที่ก่อสร้าง (ตร.ม.)	
	ราย Person	หลัง Unit	Construction Area (sq.m.)	ราย Person	หลัง Unit	Construction Area (Sq.m.)	ราย Person	หลัง Unit	Construction Area (sq.m.)	ราย Person	หลัง Unit	Construction Area (sq.m.)	
นครราชสีมา	**3,949**	**4,703**	**864,700**	**50**	**54**	**7,925**	**11,056**	**11,552**	**1,826,141**	**111**	**112**	**18,528**	**Nakhon Ratchasima**
เพื่ออยู่อาศัย	3,711	4,332	665,869	47	51	5,945	10,815	11,242	1,241,710	101	102	10,331	Residential Building
บ้านเดี่ยว	3,435	3,632	501,422	40	40	5,074	10,630	10,955	1,162,211	101	102	10,331	Detached House
ไม้	252	284	19,995	-	-	-	1,574	1,595	114,066	12	12	883	Wood House
คอนกรีต	2,957	3,122	451,426	34	34	4,589	8,189	8,481	949,017	65	66	7,392	Concrete House
ครึ่งตึก ครึ่งไม้	226	226	30,001	6	6	485	867	879	99,128	24	24	2,056	Wood and Brick House
บ้านแฝด	4	10	841	-	-	-	30	34	2,822	-	-	-	TwinHouse
บ้านแถว(ทาวน์เฮ้าส์)	85	262	22,101	1	5	140	59	83	15,592	-	-	-	Townhouse
ตึกแถวพักอาศัย	174	415	107,715	1	1	42	84	158	40,274	-	-	-	Rowhouse
อาคารชุด	2	2	7,768	-	-	-	1	1	1,229	-	-	-	Condominium
ต่ำกว่า 6 ชั้น พื้นที่น้อยกว่า 2,000 ตร.ม.	-	-	-	-	-	-	1	1	1,229	-	-	-	Lower Than 6 Floors Area less than 2,000 sq.m.
พื้นที่ 2,000-9,999 ตร.ม.	2	2	7,768	-	-	-	-	-	-	-	-	-	Area 2,000-9,999 sq.m.
อาคารอยู่อาศัยรวม(แฟลต/อพาร์ทเม้นท์/หอพัก)	11	11	26,022	5	5	689	11	11	19,582	-	-	-	Residential (Flat/Apartment/Dormitcry)
ต่ำกว่า 6 ชั้น พื้นที่น้อยกว่า 2,000 ตร.ม.	5	5	5,106	5	5	689	7	7	8,338	-	-	-	Lower Than 6 Floors Area less than 2,000 sq.m.
พื้นที่ 2,000-9,999 ตร.ม.	4	4	11,881	-	-	-	4	4	11,244	-	-	-	Area 2,000-9,999 sq.m.
สูง 6-16 ชั้น พื้นที่ 2,000-9,999 ตร.ม.	2	2	9,035	-	-	-	-	-	-	-	-	-	6-16 Floors Area 2,000-9,999 sq.m.
เพื่อการพาณิชย์(ตึกแถว/อาคาร/ภัตตาคาร)	140	226	101,246	-	-	-	107	118	71,012	1	1	18	Commercial Building (Rowhouse/Building/Restaurants)
สูง 1-3 ชั้น พื้นที่น้อยกว่า 2,000 ตร.ม.	131	217	48,133	-	-	-	104	115	63,286	1	1	18	1-3 Floors Area less than 2,000 sq.m.
พื้นที่ 2,000-9,999 ตร.ม.	4	4	23,455	-	-	-	3	3	7,726	-	-	-	Area 2,000-9,999 sq.m.
พื้นที่มากกว่า 10,000 ตร.ม.	2	2	26,501	-	-	-	-	-	-	-	-	-	Area more than 10,000 sq.m.
สูงกว่า 3 ชั้น พื้นที่น้อยกว่า 2,000 ตร.ม.	3	3	3,157	-	-	-	-	-	-	-	-	-	More than 3 floors Area less than 2,000 sq.m.
อาคารสำนักงาน	5	5	8,312	-	-	-	5	5	3,593	-	-	-	Office Building
ต่ำกว่า 6 ชั้น พื้นที่น้อยกว่า 2,000 ตร.ม.	4	4	2,432	-	-	-	5	5	3,593	-	-	-	Lower Than 6 Floors Area less than 2,000 sq.m.
พื้นที่ 2,000-9,999 ตร.ม.	1	1	5,880	-	-	-	-	-	-	-	-	-	Area 2,000-9,999 sq.m.
โรงแรม	7	53	12,605	1	1	144	8	31	19,300	-	-	-	Hotel
ต่ำกว่า 6 ชั้น พื้นที่น้อยกว่า 2,000 ตร.ม.	6	52	4,737	-	-	-	6	29	10,152	-	-	-	Lower Than 6 Floors Area less than 2,000 sq.m.
พื้นที่ 2,000-9,999 ตร.ม.	1	1	7,868	-	-	-	2	2	9,148	-	-	-	Area 2,000-9,999 sq.m.
สูง 6-16 ชั้น พื้นที่น้อยกว่า 2,000 ตร.ม.	-	-	-	1	1	144	-	-	-	-	-	-	6-16 Floors Area less than 2,000 sq.m.
เพื่อการอุตสาหกรรมและโรงงาน	23	24	26,930	1	1	720	40	60	321,086	6	6	7,243	Industrial and Factory Building

ตาราง 1.1 จำนวนผู้ที่ได้รับอนุญาตให้ก่อสร้าง จำนวนสิ่งก่อสร้างและพื้นที่ก่อสร้างอาคารโรงเรือน จำแนกตามชนิดของอาคาร เขตการปกครอง และจังหวัด (ต่อ)

TABLE 1.1 NUMBER OF PERMITS, NUMBER AND AREA OF BUILDING CONSTRUCTION BY TYPE OF BUILDING, AREA AND PROVINCE (Cont' d)

จังหวัด / วัตถุประสงค์และชนิดของอาคาร	เขตเทศบาล Municipal Areas						นอกเขตเทศบาล Non-minicipal Areas						Province / Objective and Type of Building
	ก่อสร้างใหม่ New Construction			ต่อเติมดัดแปลงAddition,Alteration			ก่อสร้างใหม่ New Construction			ต่อเติมดัดแปลงAddition,Alteration			
	จำนวนที่อนุมัติ Permitted Number		พื้นที่ก่อสร้าง (ตร.ม.)	จำนวนที่อนุมัติ Permitted Number		พื้นที่ก่อสร้าง (ตร.ม.)	จำนวนที่อนุมัติ Permitted Number		พื้นที่ก่อสร้าง (ตร.ม.)	จำนวนที่อนุมัติ Permitted Number		พื้นที่ก่อสร้าง (ตร.ม.)	
	ราย Person	หลัง Unit	Construction Area (sq.m.)	ราย Person	หลัง Unit	Construction Area (Sq.m.)	ราย Person	หลัง Unit	Construction Area (sq.m.)	ราย Person	หลัง Unit	Construction Area (sq.m.)	
เพื่อการบำบัดน้ำเสีย,ของเสีย	5	5	13,809	-	-	-	3	3	2,764	-	-	-	Sewerage Building
โรงไฟฟ้า	2	2	206	-	-	-	2	2	75,268	-	-	-	Power Plan
อาคารระบบประปาและโรงกรองน้ำ	3	3	984	-	-	-	2	2	84	-	-	-	Water Supply and Filter Plant
เพื่อการศึกษา	4	4	3,441	1	1	1,116	-	-	-	1	1	368	Educational Building
เพื่อการสาธารณสุข/โรงพยาบาล	1	1	2,009	-	-	-	3	3	6,753	-	-	-	Health/Hospital Building
เพื่อการเกษตร	4	4	2,170	-	-	-	28	35	59,135	-	-	-	Agricultural Building
เพื่อประโยชน์อื่นๆ	32	32	18,150	-	-	-	27	35	11,272	1	1	424	Others
เพื่อการพาณิชย์อื่นๆ	12	12	8,969	-	-	-	16	16	14,164	1	1	144	Othere Commercial Building
บุรีรัมย์	**1,158**	**1,413**	**250,334**	**54**	**54**	**5,142**	**95**	**152**	**28,453**	**-**	**-**	**-**	**Buri Ram**
เพื่ออยู่อาศัย	1,073	1,299	176,505	50	50	3,460	83	115	16,873	-	-	-	Residential Building
บ้านเดี่ยว	991	1,068	147,473	48	48	3,286	76	78	14,581	-	-	-	Detached House
ไม้	31	31	2,811	2	2	80	5	5	229	-	-	-	Wood House
คอนกรีต	904	979	133,081	38	38	2,060	60	62	12,690	-	-	-	Concrete House
ครึ่งตึก ครึ่งไม้	56	58	11,581	8	8	1,146	11	11	1,662	-	-	-	Wood and Brick House
บ้านแฝด	2	2	740	-	-	-	-	-	-	-	-	-	TwinHouse
บ้านแถว(ทาวน์เฮ้าส์)	28	86	7,312	-	-	-	-	-	-	-	-	-	Townhouse
ตึกแถวพักอาศัย	50	141	18,509	1	1	60	7	37	2,292	-	-	-	Rowhouse
อาคารชุด	1	1	1,579	1	1	114	-	-	-	-	-	-	Condominium
ต่ำกว่า 6 ชั้น พื้นที่น้อยกว่า 2,000 ตร.ม.	1	1	1,579	1	1	114	-	-	-	-	-	-	Lower Than 6 Floors Area less than 2,000 sq.m.
อาคารอยู่อาศัยรวม(แฟลต/อพาร์ทเม้นท์/หอพัก)	1	1	892	-	-	-	-	-	-	-	-	-	Residential (Flat/Apartment/Dormitcry)
สูง 6-16 ชั้น พื้นที่น้อยกว่า 2,000 ตร.ม.	1	1	892	-	-	-	-	-	-	-	-	-	6-16 Floors Area less than 2,000 sq.m.
เพื่อการพาณิชย์(ตึกแถว/อาคาร/ภัตตาคาร)	60	77	48,407	3	3	1,106	6	6	9,395	-	-	-	Commercial Building (Rowhouse/Building/Restaurants)
สูง 1-3 ชั้น พื้นที่น้อยกว่า 2,000 ตร.ม.	47	64	28,133	2	2	507	2	2	1,325	-	-	-	1-3 Floors Area less than 2,000 sq.m.
พื้นที่ 2,000-9,999 ตร.ม.	3	3	13,139	-	-	-	3	3	7,346	-	-	-	Area 2,000-9,999 sq.m.
สูงกว่า 3 ชั้น พื้นที่น้อยกว่า 2,000 ตร.ม.	9	9	5,077	1	1	599	1	1	724	-	-	-	More than 3 floors Area less than 2,000 sq.m.
พื้นที่ 2,000-9,999 ตร.ม.	1	1	2,058	-	-	-	-	-	-	-	-	-	Area 2,000-9,999 sq.m.
โรงแรม	7	17	13,076	-	-	-	2	27	1,057	-	-	-	Hotel
ต่ำกว่า 6 ชั้น พื้นที่น้อยกว่า 2,000 ตร.ม.	4	14	1,610	-	-	-	2	27	1,057	-	-	-	Lower Than 6 Floors Area less than 2,000 sq.m.
พื้นที่ 2,000-9,999 ตร.ม.	3	3	11,466	-	-	-	-	-	-	-	-	-	Area 2,000-9,999 sq.m.

ตาราง 1.1 จำนวนผู้ที่ได้รับอนุญาตให้ก่อสร้าง จำนวนสิ่งก่อสร้างและพื้นที่ก่อสร้างอาคารโรงเรือน จำแนกตามชนิดของอาคาร เขตการปกครอง และจังหวัด (ต่อ)

TABLE 1.1 NUMBER OF PERMITS, NUMBER AND AREA OF BUILDING CONSTRUCTION BY TYPE OF BUILDING, AREA AND PROVINCE (Cont' d)

จังหวัด / วัตถุประสงค์และชนิดของอาคาร	เขตเทศบาล Municipal Areas						นอกเขตเทศบาล Non-minicipal Areas						Province / Objective and Type of Building
	ก่อสร้างใหม่ New Construction			ต่อเติมดัดแปลงAddition,Alteration			ก่อสร้างใหม่ New Construction			ต่อเติมดัดแปลงAddition,Alteration			
	จำนวนที่อนุมัติ Permitted Number		พื้นที่ก่อสร้าง (ตร.ม.)	จำนวนที่อนุมัติ Permitted Number		พื้นที่ก่อสร้าง (ตร.ม.)	จำนวนที่อนุมัติ Permitted Number		พื้นที่ก่อสร้าง (ตร.ม.)	จำนวนที่อนุมัติ Permitted Number		พื้นที่ก่อสร้าง (ตร.ม.)	
	ราย Person	หลัง Unit	Construction Area (sq.m.)	ราย Person	หลัง Unit	Construction Area (Sq.m.)	ราย Person	หลัง Unit	Construction Area (sq.m.)	ราย Person	หลัง Unit	Construction Area (sq.m.)	
เพื่อการอุตสาหกรรมและโรงงาน	2	2	1,465	-	-	-	1	1	600	-	-	-	Industrial and Factory Building
เพื่อการบำบัดน้ำเสีย,ของเสีย	1	1	116	-	-	-	-	-	-	-	-	-	Sewerage Building
เพื่อการศึกษา	1	1	1,629	-	-	-	-	-	-	-	-	-	Educational Building
เพื่อการเกษตร	1	1	504	-	-	-	-	-	-	-	-	-	Agricultural Building
เพื่อประโยชน์อื่นๆ	11	12	7,304	1	1	576	3	3	528	-	-	-	Others
เพื่อการพาณิชย์อื่นๆ	2	3	1,328	-	-	-	-	-	-	-	-	-	Othere Commercial Building
สุรินทร์	**588**	**715**	**140,039**	**29**	**37**	**9,782**	**439**	**451**	**109,978**	**5**	**5**	**316**	**Surin**
เพื่ออยู่อาศัย	503	599	91,556	22	22	5,211	422	424	75,680	5	5	316	Residential Building
บ้านเดี่ยว	468	540	81,704	22	22	5,211	413	415	70,707	5	5	316	Detached House
ไม้	17	17	1,499	1	1	224	9	9	1,270	-	-	-	Wood House
คอนกรีต	431	496	77,068	12	12	3,833	395	397	68,056	5	5	316	Concrete House
ครึ่งตึก ครึ่งไม้	20	27	3,137	9	9	1,154	9	9	1,381	-	-	-	Wood and Brick House
บ้านแฝด	3	3	417	-	-	-	-	-	-	-	-	-	TwinHouse
บ้านแถว(ทาวน์เฮ้าส์)	5	5	1,293	-	-	-	2	2	552	-	-	-	Townhouse
ตึกแถวพักอาศัย	25	49	5,426	-	-	-	6	6	3,271	-	-	-	Rowhouse
อาคารชุด	-	-	-	-	-	-	1	1	1,150	-	-	-	Condominium
ต่ำกว่า 6 ชั้น พื้นที่น้อยกว่า 2,000 ตร.ม.	-	-	-	-	-	-	1	1	1,150	-	-	-	Lower Than 6 Floors Area less than 2,000 sq.m.
อาคารอยู่อาศัยรวม(แฟลต/อพาร์ทเม้นท์/หอพัก)	2	2	2,716	-	-	-	-	-	-	-	-	-	Residential (Flat/Apartment/Dormitcry)
ต่ำกว่า 6 ชั้น พื้นที่น้อยกว่า 2,000 ตร.ม.	2	2	2,716	-	-	-	-	-	-	-	-	-	Lower Than 6 Floors Area less than 2,000 sq.m.
เพื่อการพาณิชย์(ตึกแถว/อาคาร/ภัตตาคาร)	65	95	36,054	5	13	4,400	9	11	6,486	-	-	-	Commercial Building (Rowhouse/Building/Restaurants)
สูง 1-3 ชั้น พื้นที่น้อยกว่า 2,000 ตร.ม.	61	89	31,746	5	13	4,400	8	10	5,486	-	-	-	1-3 Floors Area less than 2,000 sq.m.
พื้นที่ 2,000-9,999 ตร.ม.	1	1	2,470	-	-	-	-	-	-	-	-	-	Area 2,000-9,999 sq.m.
สูงกว่า 3 ชั้น พื้นที่น้อยกว่า 2,000 ตร.ม.	3	5	1,838	-	-	-	1	1	1,000	-	-	-	More than 3 floors Area less than 2,000 sq.m.
อาคารสำนักงาน	1	1	573	2	2	171	-	-	-	-	-	-	Office Building
ต่ำกว่า 6 ชั้น พื้นที่น้อยกว่า 2,000 ตร.ม.	1	1	573	2	2	171	-	-	-	-	-	-	Lower Than 6 Floors Area less than 2,000 sq.m.
เพื่อการอุตสาหกรรมและโรงงาน	5	5	3,267	-	-	-	4	10	24,328	-	-	-	Industrial and Factory Building
โรงไฟฟ้า	3	3	1,380	-	-	-	-	-	-	-	-	-	Power Plan

ตาราง 1.1 จำนวนผู้ที่ได้รับอนุญาตให้ก่อสร้าง จำนวนสิ่งก่อสร้างและพื้นที่ก่อสร้างอาคารโรงเรือน จำแนกตามชนิดของอาคาร เขตการปกครอง และจังหวัด (ต่อ)

TABLE 1.1 NUMBER OF PERMITS, NUMBER AND AREA OF BUILDING CONSTRUCTION BY TYPE OF BUILDING, AREA AND PROVINCE (Cont' d)

จังหวัด / วัตถุประสงค์และชนิดของอาคาร	เขตเทศบาล Municipal Areas						นอกเขตเทศบาล Non-minicipal Areas						Province / Objective and Type of Building
	ก่อสร้างใหม่ New Construction			ต่อเติมดัดแปลงAddition,Alteration			ก่อสร้างใหม่ New Construction			ต่อเติมดัดแปลงAddition,Alteration			
	จำนวนที่อนุมัติ Permitted Number		พื้นที่ก่อสร้าง (ตร.ม.)	จำนวนที่อนุมัติ Permitted Number		พื้นที่ก่อสร้าง (ตร.ม.)	จำนวนที่อนุมัติ Permitted Number		พื้นที่ก่อสร้าง (ตร.ม.)	จำนวนที่อนุมัติ Permitted Number		พื้นที่ก่อสร้าง (ตร.ม.)	
	ราย Person	หลัง Unit	Construction Area (sq.m.)	ราย Person	หลัง Unit	Construction Area (Sq.m.)	ราย Person	หลัง Unit	Construction Area (sq.m.)	ราย Person	หลัง Unit	Construction Area (sq.m.)	
เพื่อการศึกษา	1	1	120	-	-	-	1	1	200	-	-	-	Educational Building
เพื่อการเกษตร	1	1	27	-	-	-	-	-	-	-	-	-	Agricultural Building
เพื่อประโยชน์อื่นๆ	9	10	7,062	-	-	-	3	5	3,284	-	-	-	Others
ศรีษะเกษ	**560**	**633**	**125,133**	**16**	**16**	**4,545**	**7**	**7**	**984**	**1**	**1**	**138**	**Si Sa Ket**
เพื่ออยู่อาศัย	505	536	96,484	15	15	2,692	7	7	984	1	1	138	Residential Building
บ้านเดี่ยว	434	453	69,661	12	12	1,698	7	7	984	1	1	138	Detached House
ไม้	8	8	803	-	-	-	-	-	-	-	-	-	Wood House
คอนกรีต	388	407	63,895	9	9	1,381	6	6	824	-	-	-	Concrete House
ครึ่งตึก ครึ่งไม้	38	38	4,963	3	3	317	1	1	160	1	1	138	Wood and Brick House
บ้านแถว(ทาวน์เฮ้าส์)	6	8	1,071	-	-	-	-	-	-	-	-	-	Townhouse
ตึกแถวพักอาศัย	63	73	23,750	1	1	36	-	-	-	-	-	-	Rowhouse
อาคารอยู่อาศัยรวม(แฟลต/อพาร์ทเม้นท์/หอพัก)	2	2	2,002	2	2	958	-	-	-	-	-	-	Residential (Flat/Apartment/Dormitcry)
ต่ำกว่า 6 ชั้น พื้นที่น้อยกว่า 2,000 ตร.ม.	2	2	2,002	2	2	958	-	-	-	-	-	-	Lower Than 6 Floors Area less than 2,000 sq.m.
เพื่อการพาณิชย์(ตึกแถว/อาคาร/ภัตตาคาร)	49	91	23,454	1	1	1,853	-	-	-	-	-	-	Commercial Building (Rowhouse/Building/Restaurants)
สูง 1-3 ชั้น พื้นที่น้อยกว่า 2,000 ตร.ม.	48	90	22,859	1	1	1,853	-	-	-	-	-	-	1-3 Floors Area less than 2,000 sq.m.
สูงกว่า 3 ชั้น พื้นที่น้อยกว่า 2,000 ตร.ม.	1	1	595	-	-	-	-	-	-	-	-	-	More than 3 floors Area less than 2,000 sq.m.
อาคารสำนักงาน	1	1	175	-	-	-	-	-	-	-	-	-	Office Building
ต่ำกว่า 6 ชั้น พื้นที่น้อยกว่า 2,000 ตร.ม.	1	1	175	-	-	-	-	-	-	-	-	-	Lower Than 6 Floors Area less than 2,000 sq.m.
เพื่อการศึกษา	1	1	2,700	-	-	-	-	-	-	-	-	-	Educational Building
เพื่อประโยชน์อื่นๆ	2	2	1,618	-	-	-	-	-	-	-	-	-	Others
เพื่อการพาณิชย์อื่นๆ	2	2	702	-	-	-	-	-	-	-	-	-	Othere Commercial Building
อุบลราชธานี	**1,257**	**1,324**	**259,089**	**44**	**46**	**4,447**	**159**	**173**	**60,026**	**1**	**1**	**98**	**Ubon Ratchathani**
เพื่ออยู่อาศัย	1,182	1,217	227,240	43	45	4,264	152	166	23,245	1	1	98	Residential Building
บ้านเดี่ยว	1,070	1,086	173,744	38	40	2,997	149	162	21,924	1	1	98	Detached House
ไม้	49	49	6,076	2	2	257	10	10	1,119	-	-	-	Wood House
คอนกรีต	867	883	136,338	30	32	2,081	131	144	18,124	-	-	-	Concrete House
ครึ่งตึก ครึ่งไม้	154	154	31,330	6	6	659	8	8	2,681	1	1	98	Wood and Brick House

ตาราง 1.1 จำนวนผู้ที่ได้รับอนุญาตให้ก่อสร้าง จำนวนสิ่งก่อสร้างและพื้นที่ก่อสร้างอาคารโรงเรือน จำแนกตามชนิดของอาคาร เขตการปกครอง และจังหวัด (ต่อ)

TABLE 1.1 NUMBER OF PERMITS, NUMBER AND AREA OF BUILDING CONSTRUCTION BY TYPE OF BUILDING, AREA AND PROVINCE (Cont' d)

จังหวัด / วัตถุประสงค์และชนิดของอาคาร	เขตเทศบาล Municipal Areas						นอกเขตเทศบาล Non-minicipal Areas						Province / Objective and Type of Building
	ก่อสร้างใหม่ New Construction			ต่อเติมดัดแปลงAddition,Alteration			ก่อสร้างใหม่ New Construction			ต่อเติมดัดแปลงAddition,Alteration			
	จำนวนที่อนุมัติ Permitted Number		พื้นที่ก่อสร้าง (ตร.ม.)	จำนวนที่อนุมัติ Permitted Number		พื้นที่ก่อสร้าง (ตร.ม.)	จำนวนที่อนุมัติ Permitted Number		พื้นที่ก่อสร้าง (ตร.ม.)	จำนวนที่อนุมัติ Permitted Number		พื้นที่ก่อสร้าง (ตร.ม.)	
	ราย Person	หลัง Unit	Construction Area (sq.m.)	ราย Person	หลัง Unit	Construction Area (Sq.m.)	ราย Person	หลัง Unit	Construction Area (sq.m.)	ราย Person	หลัง Unit	Construction Area (sq.m.)	
บ้านแถว(ทาวน์เฮ้าส์)	7	19	1,243	-	-	-	-	-	-	-	-	-	Townhouse
ตึกแถวพักอาศัย	101	108	46,031	-	-	-	3	4	1,321	-	-	-	Rowhouse
อาคารอยู่อาศัยรวม(แฟลต/อพาร์ทเม้นท์/หอพัก)	4	4	6,222	5	5	1,267	-	-	-	-	-	-	Residential (Flat/Apartment/Dormitcry)
ต่ำกว่า 6 ชั้น พื้นที่น้อยกว่า 2,000 ตร.ม.	3	3	2,552	5	5	1,267	-	-	-	-	-	-	Lower Than 6 Floors Area less than 2,000 sq.m.
พื้นที่ 2,000-9,999 ตร.ม.	1	1	3,670	-	-	-	-	-	-	-	-	-	Area 2,000-9,999 sq.m.
เพื่อการพาณิชย์(ตึกแถว/อาคาร/ภัตตาคาร)	59	84	28,157	1	1	183	4	4	25,903	-	-	-	Commercial Building (Rowhouse/Building/Restaurants)
สูง 1-3 ชั้น พื้นที่น้อยกว่า 2,000 ตร.ม.	57	82	27,199	1	1	183	1	1	800	-	-	-	1-3 Floors Area less than 2,000 sq.m.
พื้นที่ 2,000-9,999 ตร.ม.	-	-	-	-	-	-	2	2	5,961	-	-	-	Area 2,000-9,999 sq.m.
พื้นที่มากกว่า 10,000 ตร.ม.	-	-	-	-	-	-	1	1	19,142	-	-	-	Area more than 10,000 sq.m.
สูงกว่า 3 ชั้น พื้นที่น้อยกว่า 2,000 ตร.ม.	2	2	958	-	-	-	-	-	-	-	-	-	More than 3 floors Area less than 2,000 sq.m.
โรงแรม	3	10	446	-	-	-	-	-	-	-	-	-	Hotel
ต่ำกว่า 6 ชั้น พื้นที่น้อยกว่า 2,000 ตร.ม.	3	10	446	-	-	-	-	-	-	-	-	-	Lower Than 6 Floors Area less than 2,000 sq.m.
เพื่อการอุตสาหกรรมและโรงงาน	2	2	1,034	-	-	-	2	2	10,656	-	-	-	Industrial and Factory Building
เพื่อการศึกษา	3	3	673	-	-	-	1	1	222	-	-	-	Educational Building
เพื่อการบันเทิง	1	1	452	-	-	-	-	-	-	-	-	-	Entertainment
เพื่อประโยชน์อื่นๆ	7	7	1,087	-	-	-	-	-	-	-	-	-	Others
ยโสธร	**324**	**394**	**76,172**	**6**	**6**	**2,763**	**48**	**69**	**10,205**	**-**	**-**	**-**	**Yasothon**
เพื่ออยู่อาศัย	299	331	46,337	4	4	520	38	54	6,737	-	-	-	Residential Building
บ้านเดี่ยว	275	289	43,240	4	4	520	25	28	4,157	-	-	-	Detached House
ไม้	9	9	778	-	-	-	-	-	-	-	-	-	Wood House
คอนกรีต	244	258	37,075	3	3	342	25	28	4,157	-	-	-	Concrete House
ครึ่งตึก ครึ่งไม้	22	22	5,387	1	1	178	-	-	-	-	-	-	Wood and Brick House
บ้านแฝด	16	31	1,090	-	-	-	-	-	-	-	-	-	TwinHouse
บ้านแถว(ทาวน์เฮ้าส์)	-	-	-	-	-	-	5	18	1,050	-	-	-	Townhouse
ตึกแถวพักอาศัย	8	11	2,007	-	-	-	8	8	1,530	-	-	-	Rowhouse
เพื่อการพาณิชย์(ตึกแถว/อาคาร/ภัตตาคาร)	17	18	9,163	-	-	-	9	14	2,281	-	-	-	Commercial Building (Rowhouse/Building/Restaurants)
สูง 1-3 ชั้น พื้นที่น้อยกว่า 2,000 ตร.ม.	17	18	9,163	-	-	-	9	14	2,281	-	-	-	1-3 Floors Area less than 2,000 sq.m.

ตาราง 1.1 จำนวนผู้ที่ได้รับอนุญาตให้ก่อสร้าง จำนวนสิ่งก่อสร้างและพื้นที่ก่อสร้างอาคารโรงเรือน จำแนกตามชนิดของอาคาร เขตการปกครอง และจังหวัด (ต่อ)

TABLE 1.1 NUMBER OF PERMITS, NUMBER AND AREA OF BUILDING CONSTRUCTION BY TYPE OF BUILDING, AREA AND PROVINCE (Cont' d)

จังหวัด / วัตถุประสงค์และชนิดของอาคาร	เขตเทศบาล Municipal Areas						นอกเขตเทศบาล Non-minicipal Areas						Province / Objective and Type of Building
	ก่อสร้างใหม่ New Construction			ต่อเติมดัดแปลงAddition,Alteration			ก่อสร้างใหม่ New Construction			ต่อเติมดัดแปลงAddition,Alteration			
	จำนวนที่อนุมัติ Permitted Number		พื้นที่ก่อสร้าง (ตร.ม.)	จำนวนที่อนุมัติ Permitted Number		พื้นที่ก่อสร้าง (ตร.ม.)	จำนวนที่อนุมัติ Permitted Number		พื้นที่ก่อสร้าง (ตร.ม.)	จำนวนที่อนุมัติ Permitted Number		พื้นที่ก่อสร้าง (ตร.ม.)	
	ราย Person	หลัง Unit	Construction Area (sq.m.)	ราย Person	หลัง Unit	Construction Area (Sq.m.)	ราย Person	หลัง Unit	Construction Area (sq.m.)	ราย Person	หลัง Unit	Construction Area (sq.m.)	
โรงแรม	4	40	4,730	-	-	-	-	-	-	-	-	-	Hotel
ต่ำกว่า 6 ชั้น พื้นที่น้อยกว่า 2,000 ตร.ม.	4	40	4,730	-	-	-	-	-	-	-	-	-	Lower Than 6 Floors Area less than 2,000 sq.m.
เพื่อการศึกษา	1	1	640	1	1	2,108	-	-	-	-	-	-	Educational Building
เพื่อการเกษตร	1	2	9,680	-	-	-	-	-	-	-	-	-	Agricultural Building
เพื่อประโยชน์อื่นๆ	2	2	5,622	1	1	135	1	1	1,187	-	-	-	Others
ชัยภูมิ	**605**	**608**	**118,872**	**20**	**20**	**2,619**	**37**	**39**	**9,792**	**2**	**2**	**144**	**Chaiyaphum**
เพื่ออยู่อาศัย	596	599	112,729	18	18	2,551	34	34	3,111	2	2	144	Residential Building
บ้านเดี่ยว	555	558	96,901	15	15	2,245	34	34	3,111	2	2	144	Detached House
ไม้	42	42	2,943	-	-	-	5	5	193	-	-	-	Wood House
คอนกรีต	435	437	81,240	9	9	1,282	29	29	2,918	2	2	144	Concrete House
ครึ่งตึก ครึ่งไม้	78	79	12,718	6	6	963	-	-	-	-	-	-	Wood and Brick House
บ้านแถว(ทาวน์เฮ้าส์)	2	2	271	2	2	50	-	-	-	-	-	-	Townhouse
ตึกแถวพักอาศัย	39	39	15,557	-	-	-	-	-	-	-	-	-	Rowhouse
อาคารชุด	-	-	-	1	1	256	-	-	-	-	-	-	Condominium
ต่ำกว่า 6 ชั้น พื้นที่น้อยกว่า 2,000 ตร.ม.	-	-	-	1	1	256	-	-	-	-	-	-	Lower Than 6 Floors Area less than 2,000 sq.m.
เพื่อการพาณิชย์(ตึกแถว/อาคาร/ภัตตาคาร)	5	5	1,077	-	-	-	1	1	3,262	-	-	-	Commercial Building (Rowhouse/Building/Restaurants)
สูง 1-3 ชั้น พื้นที่น้อยกว่า 2,000 ตร.ม.	5	5	1,077	-	-	-	-	-	-	-	-	-	1-3 Floors Area less than 2,000 sq.m.
พื้นที่ 2,000-9,999 ตร.ม.	-	-	-	-	-	-	1	1	3,262	-	-	-	Area 2,000-9,999 sq.m.
เพื่อการอุตสาหกรรมและโรงงาน	1	1	3,696	-	-	-	1	1	157	-	-	-	Industrial and Factory Building
เพื่อการเกษตร	-	-	-	-	-	-	1	3	3,262	-	-	-	Agricultural Building
เพื่อประโยชน์อื่นๆ	2	2	1,286	2	2	68	-	-	-	-	-	-	Others
เพื่อการพาณิชย์อื่นๆ	1	1	84	-	-	-	-	-	-	-	-	-	Othere Commercial Building
อำนาจเจริญ	**337**	**348**	**83,518**	**9**	**9**	**4,447**	**9**	**12**	**1,726**	**-**	**-**	**-**	**Amnat Charoen**
เพื่ออยู่อาศัย	312	321	57,003	7	7	333	7	10	1,219	-	-	-	Residential Building
บ้านเดี่ยว	305	314	55,273	7	7	333	6	9	683	-	-	-	Detached House
ไม้	37	37	4,093	2	2	140	-	-	-	-	-	-	Wood House
คอนกรีต	242	251	47,322	5	5	193	5	5	566	-	-	-	Concrete House
ครึ่งตึก ครึ่งไม้	26	26	3,858	-	-	-	1	4	117	-	-	-	Wood and Brick House
ตึกแถวพักอาศัย	7	7	1,730	-	-	-	1	1	536	-	-	-	Rowhouse

ตาราง 1.1 จำนวนผู้ที่ได้รับอนุญาตให้ก่อสร้าง จำนวนสิ่งก่อสร้างและพื้นที่ก่อสร้างอาคารโรงเรือน จำแนกตามชนิดของอาคาร เขตการปกครอง และจังหวัด (ต่อ)

TABLE 1.1 NUMBER OF PERMITS, NUMBER AND AREA OF BUILDING CONSTRUCTION BY TYPE OF BUILDING, AREA AND PROVINCE (Cont' d)

จังหวัด / วัตถุประสงค์และชนิดของอาคาร	เขตเทศบาล Municipal Areas						นอกเขตเทศบาล Non-minicipal Areas						Province / Objective and Type of Building
	ก่อสร้างใหม่ New Construction			ต่อเติมดัดแปลงAddition,Alteration			ก่อสร้างใหม่ New Construction			ต่อเติมดัดแปลงAddition,Alteration			
	จำนวนที่อนุมัติ Permitted Number		พื้นที่ก่อสร้าง (ตร.ม.)	จำนวนที่อนุมัติ Permitted Number		พื้นที่ก่อสร้าง (ตร.ม.)	จำนวนที่อนุมัติ Permitted Number		พื้นที่ก่อสร้าง (ตร.ม.)	จำนวนที่อนุมัติ Permitted Number		พื้นที่ก่อสร้าง (ตร.ม.)	
	ราย Person	หลัง Unit	Construction Area (sq.m.)	ราย Person	หลัง Unit	Construction Area (Sq.m.)	ราย Person	หลัง Unit	Construction Area (sq.m.)	ราย Person	หลัง Unit	Construction Area (sq.m.)	
เพื่อการพาณิชย์(ตึกแถว/อาคาร/ภัตตาคาร)	20	22	22,651	1	1	4,020	1	1	216	-	-	-	Commercial Building (Rowhouse/Building/Restaurants)
สูง 1-3 ชั้น พื้นที่น้อยกว่า 2,000 ตร.ม.	18	20	10,757	-	-	-	1	1	216	-	-	-	1-3 Floors Area less than 2,000 sq.m.
พื้นที่ 2,000-9,999 ตร.ม.	2	2	11,894	1	1	4,020	-	-	-	-	-	-	Area 2,000-9,999 sq.m.
อาคารสำนักงาน	1	1	643	-	-	-	-	-	-	-	-	-	Office Building
ต่ำกว่า 6 ชั้น พื้นที่น้อยกว่า 2,000 ตร.ม.	1	1	643	-	-	-	-	-	-	-	-	-	Lower Than 6 Floors Area less than 2,000 sq.m.
เพื่อการศึกษา	2	2	3,141	1	1	94	-	-	-	-	-	-	Educational Building
เพื่อประโยชน์อื่นๆ	-	-	-	-	-	-	1	1	291	-	-	-	Others
เพื่อการพาณิชย์อื่นๆ	2	2	80	-	-	-	-	-	-	-	-	-	Othere Commercial Building
หนองบัวลำภู	**283**	**283**	**48,769**	**2**	**2**	**281**	**24**	**25**	**12,182**	**1**	**1**	**134**	**Nong Bua Lam Phu**
เพื่ออยู่อาศัย	274	274	44,221	2	2	281	17	18	4,971	1	1	134	Residential Building
บ้านเดี่ยว	252	252	36,448	2	2	281	14	14	1,871	1	1	134	Detached House
ไม้	9	9	1,139	1	1	96	2	2	252	-	-	-	Wood House
คอนกรีต	208	208	27,202	-	-	-	10	10	1,242	-	-	-	Concrete House
ครึ่งตึก ครึ่งไม้	35	35	8,107	1	1	185	2	2	377	1	1	134	Wood and Brick House
บ้านแถว(ทาวน์เฮ้าส์)	-	-	-	-	-	-	2	3	1,372	-	-	-	Townhouse
ตึกแถวพักอาศัย	21	21	6,529	-	-	-	1	1	1,728	-	-	-	Rowhouse
อาคารชุด	1	1	1,244	-	-	-	-	-	-	-	-	-	Condominium
ต่ำกว่า 6 ชั้น พื้นที่น้อยกว่า 2,000 ตร.ม.	1	1	1,244	-	-	-	-	-	-	-	-	-	Lower Than 6 Floors Area less than 2,000 sq.m.
เพื่อการพาณิชย์(ตึกแถว/อาคาร/ภัตตาคาร)	5	5	2,042	-	-	-	2	2	3,184	-	-	-	Commercial Building (Rowhouse/Building/Restaurants)
สูง 1-3 ชั้น พื้นที่น้อยกว่า 2,000 ตร.ม.	5	5	2,042	-	-	-	2	2	3,184	-	-	-	1-3 Floors Area less than 2,000 sq.m.
เพื่อการอุตสาหกรรมและโรงงาน	-	-	-	-	-	-	1	1	766	-	-	-	Industrial and Factory Building
เพื่อการศึกษา	1	1	358	-	-	-	1	1	534	-	-	-	Educational Building
เพื่อการเกษตร	-	-	-	-	-	-	1	1	1,200	-	-	-	Agricultural Building
เพื่อประโยชน์อื่นๆ	3	3	2,148	-	-	-	2	2	1,527	-	-	-	Others

ตาราง 1.1 จำนวนผู้ที่ได้รับอนุญาตให้ก่อสร้าง จำนวนสิ่งก่อสร้างและพื้นที่ก่อสร้างอาคารโรงเรือน จำแนกตามชนิดของอาคาร เขตการปกครอง และจังหวัด (ต่อ)

TABLE 1.1 NUMBER OF PERMITS, NUMBER AND AREA OF BUILDING CONSTRUCTION BY TYPE OF BUILDING, AREA AND PROVINCE (Cont' d)

จังหวัด / วัตถุประสงค์และชนิดของอาคาร	เขตเทศบาล Municipal Areas						นอกเขตเทศบาล Non-minicipal Areas						Province / Objective and Type of Building
	ก่อสร้างใหม่ New Construction			ต่อเติมดัดแปลงAddition,Alteration			ก่อสร้างใหม่ New Construction			ต่อเติมดัดแปลงAddition,Alteration			
	จำนวนที่อนุมัติ Permitted Number		พื้นที่ก่อสร้าง (ตร.ม.)	จำนวนที่อนุมัติ Permitted Number		พื้นที่ก่อสร้าง (ตร.ม.)	จำนวนที่อนุมัติ Permitted Number		พื้นที่ก่อสร้าง (ตร.ม.)	จำนวนที่อนุมัติ Permitted Number		พื้นที่ก่อสร้าง (ตร.ม.)	
	ราย Person	หลัง Unit	Construction Area (sq.m.)	ราย Person	หลัง Unit	Construction Area (Sq.m.)	ราย Person	หลัง Unit	Construction Area (sq.m.)	ราย Person	หลัง Unit	Construction Area (sq.m.)	
ขอนแก่น	**4,212**	**5,577**	**1,125,597**	**124**	**124**	**48,585**	**5,364**	**6,341**	**725,255**	**60**	**60**	**7,667**	**Khon Kaen**
เพื่ออยู่อาศัย	3,963	5,147	898,749	111	111	7,656	5,235	6,093	547,595	59	59	7,639	Residential Building
บ้านเดี่ยว	3,591	4,538	619,818	108	108	6,430	5,103	5,133	455,725	43	43	3,693	Detached House
ไม้	283	283	19,018	3	3	125	982	982	64,750	5	5	368	Wood House
คอนกรีต	3,037	3,980	562,409	98	98	5,781	3,544	3,574	316,388	33	33	2,743	Concrete House
ครึ่งตึก ครึ่งไม้	271	275	38,391	7	7	524	577	577	74,587	5	5	582	Wood and Brick House
บ้านแฝด	1	3	1,437	-	-	-	4	20	1,106	15	15	642	TwinHouse
บ้านแถว(ทาวน์เฮ้าส์)	7	22	7,084	-	-	-	32	184	17,097	-	-	-	Townhouse
ตึกแถวพักอาศัย	258	478	114,219	-	-	-	85	745	44,231	-	-	-	Rowhouse
อาคารชุด	4	4	16,810	-	-	-	2	2	5,165	-	-	-	Condominium
ต่ำกว่า 6 ชั้น พื้นที่น้อยกว่า 2,000 ตร.ม.	1	1	2,236	-	-	-	1	1	1,404	-	-	-	Lower Than 6 Floors Area less than 2,000 sq.m.
พื้นที่ 2,000-9,999 ตร.ม.	-	-	-	-	-	-	1	1	3,761	-	-	-	Area 2,000-9,999 sq.m.
สูง 6-16 ชั้น พื้นที่ 2,000-9,999 ตร.ม.	3	3	14,574	-	-	-	-	-	-	-	-	-	6-16 Floors Area 2,000-9,999 sq.m.
อาคารอยู่อาศัยรวม(แฟลต/อพาร์ทเม้นท์/หอพัก)	102	102	139,381	3	3	1,226	9	9	24,271	1	1	3,304	Residential (Flat/Apartment/Dormitcry)
ต่ำกว่า 6 ชั้น พื้นที่น้อยกว่า 2,000 ตร.ม.	95	95	112,367	3	3	1,226	-	-	-	-	-	-	Lower Than 6 Floors Area less than 2,000 sq.m.
พื้นที่ 2,000-9,999 ตร.ม.	4	4	15,700	-	-	-	8	8	19,828	1	1	3,304	Area 2,000-9,999 sq.m.
สูง 6-16 ชั้น พื้นที่ 2,000-9,999 ตร.ม.	3	3	11,314	-	-	-	1	1	4,443	-	-	-	6-16 Floors Area 2,000-9,999 sq.m.
เพื่อการพาณิชย์(ตึกแถว/อาคาร/ภัตตาคาร)	173	338	115,327	8	8	8,316	34	55	58,123	-	-	-	Commercial Building (Rowhouse/Building/Restaurants)
สูง 1-3 ชั้น พื้นที่น้อยกว่า 2,000 ตร.ม.	167	332	89,328	7	7	3,255	33	54	20,060	-	-	-	1-3 Floors Area less than 2,000 sq.m.
พื้นที่ 2,000-9,999 ตร.ม.	6	6	25,999	1	1	5,061	-	-	-	-	-	-	Area 2,000-9,999 sq.m.
พื้นที่มากกว่า 10,000 ตร.ม.	-	-	-	-	-	-	1	1	38,063	-	-	-	Area more than 10,000 sq.m.
อาคารสำนักงาน	5	5	11,883	1	1	6,437	1	1	675	1	1	28	Office Building
ต่ำกว่า 6 ชั้น พื้นที่น้อยกว่า 2,000 ตร.ม.	4	4	2,972	-	-	-	1	1	675	-	-	-	Lower Than 6 Floors Area less than 2,000 sq.m.
พื้นที่ 2,000-9,999 ตร.ม.	1	1	8,911	1	1	6,437	-	-	-	-	-	-	Area 2,000-9,999 sq.m.
สูง 6-16 ชั้น พื้นที่น้อยกว่า 2,000 ตร.ม.	-	-	-	-	-	-	-	-	-	1	1	28	6-16 Floors Area less than 2,000 sq.m.
โรงแรม	18	32	46,554	4	4	26,176	8	80	5,199	-	-	-	Hotel
ต่ำกว่า 6 ชั้น พื้นที่น้อยกว่า 2,000 ตร.ม.	10	24	5,715	1	1	718	8	80	5,199	-	-	-	Lower Than 6 Floors Area less than 2,000 sq.m.
พื้นที่ 2,000-9,999 ตร.ม.	7	7	28,305	1	1	6,556	-	-	-	-	-	-	Area 2,000-9,999 sq.m.

ตาราง 1.1 จำนวนผู้ที่ได้รับอนุญาตให้ก่อสร้าง จำนวนสิ่งก่อสร้างและพื้นที่ก่อสร้างอาคารโรงเรือน จำแนกตามชนิดของอาคาร เขตการปกครอง และจังหวัด (ต่อ)

TABLE 1.1 NUMBER OF PERMITS, NUMBER AND AREA OF BUILDING CONSTRUCTION BY TYPE OF BUILDING, AREA AND PROVINCE (Cont' d)

จังหวัด / วัตถุประสงค์และชนิดของอาคาร	เขตเทศบาล Municipal Areas						นอกเขตเทศบาล Non-minicipal Areas						Province / Objective and Type of Building
	ก่อสร้างใหม่ New Construction			ต่อเติมดัดแปลงAddition,Alteration			ก่อสร้างใหม่ New Construction			ต่อเติมดัดแปลงAddition,Alteration			
	จำนวนที่อนุมัติ Permitted Number		พื้นที่ก่อสร้าง (ตร.ม.)	จำนวนที่อนุมัติ Permitted Number		พื้นที่ก่อสร้าง (ตร.ม.)	จำนวนที่อนุมัติ Permitted Number		พื้นที่ก่อสร้าง (ตร.ม.)	จำนวนที่อนุมัติ Permitted Number		พื้นที่ก่อสร้าง (ตร.ม.)	
	ราย Person	หลัง Unit	Construction Area (sq.m.)	ราย Person	หลัง Unit	Construction Area (Sq.m.)	ราย Person	หลัง Unit	Construction Area (sq.m.)	ราย Person	หลัง Unit	Construction Area (sq.m.)	
สูง 6-16 ชั้น พื้นที่น้อยกว่า 2,000 ตร.ม.	-	-	-	1	1	2,750	-	-	-	-	-	-	6-16 Floors Area less than 2,000 sq.m.
พื้นที่ 2,000-9,999 ตร.ม.	1	1	12,534	-	-	-	-	-	-	-	-	-	Area 2,000-9,999 sq.m.
พื้นที่มากกว่า 10,000 ตร.ม.	-	-	-	1	1	16,152	-	-	-	-	-	-	Area more than 10,000 sq.m.
เพื่อการอุตสาหกรรมและโรงงาน	10	10	17,640	-	-	-	26	46	76,611	-	-	-	Industrial and Factory Building
อาคารระบบประปาและโรงกรองน้ำ	-	-	-	-	-	-	1	1	44	-	-	-	Water Supply and Filter Plant
เพื่อการศึกษา	4	4	8,498	-	-	-	1	1	975	-	-	-	Educational Building
เพื่อการสาธารณสุข/โรงพยาบาล	-	-	-	-	-	-	1	1	228	-	-	-	Health/Hospital Building
เพื่อการเกษตร	7	7	7,358	-	-	-	34	34	13,196	-	-	-	Agricultural Building
เพื่อการบันเทิง	3	3	3,883	-	-	-	-	-	-	-	-	-	Entertainment
เพื่อประโยชน์อื่นๆ	26	28	14,285	-	-	-	9	9	15,355	-	-	-	Others
เพื่อการพาณิชย์อื่นๆ	3	3	1,420	-	-	-	14	20	7,254	-	-	-	Othere Commercial Building
อุดรธานี	**2,203**	**2,610**	**552,648**	**63**	**81**	**14,553**	**57**	**67**	**13,859**	**3**	**3**	**116**	**Udon Thani**
เพื่ออยู่อาศัย	2,007	2,281	410,681	56	59	7,340	52	62	11,446	3	3	116	Residential Building
บ้านเดี่ยว	1,771	1,911	279,540	53	56	6,151	39	49	7,508	3	3	116	Detached House
ไม้	35	60	5,688	-	-	-	3	3	300	-	-	-	Wood House
คอนกรีต	1,651	1,766	260,387	47	50	5,786	36	46	7,208	3	3	116	Concrete House
ครึ่งตึก ครึ่งไม้	85	85	13,465	6	6	365	-	-	-	-	-	-	Wood and Brick House
บ้านแฝด	1	78	9,381	-	-	-	-	-	-	-	-	-	TwinHouse
บ้านแถว(ทาวน์เฮ้าส์)	64	68	30,801	-	-	-	2	2	515	-	-	-	Townhouse
ตึกแถวพักอาศัย	128	181	66,269	-	-	-	11	11	3,423	-	-	-	Rowhouse
อาคารอยู่อาศัยรวม(แฟลต/อพาร์ทเม้นท์/หอพัก)	43	43	24,690	3	3	1,189	-	-	-	-	-	-	Residential (Flat/Apartment/Dormitcry)
ต่ำกว่า 6 ชั้น พื้นที่น้อยกว่า 2,000 ตร.ม.	43	43	24,690	3	3	1,189	-	-	-	-	-	-	Lower Than 6 Floors Area less than 2,000 sq.m.
เพื่อการพาณิชย์(ตึกแถว/อาคาร/ภัตตาคาร)	157	289	101,712	7	22	7,213	1	1	105	-	-	-	Commercial Building (Rowhouse/Building/Restaurants)
สูง 1-3 ชั้น พื้นที่น้อยกว่า 2,000 ตร.ม.	150	282	86,688	4	4	882	1	1	105	-	-	-	1-3 Floors Area less than 2,000 sq.m.
พื้นที่ 2,000-9,999 ตร.ม.	4	4	12,688	-	-	-	-	-	-	-	-	-	Area 2,000-9,999 sq.m.
สูงกว่า 3 ชั้น พื้นที่น้อยกว่า 2,000 ตร.ม.	3	3	2,336	1	16	503	-	-	-	-	-	-	More than 3 floors Area less than 2,000 sq.m.
พื้นที่ 2,000-9,999 ตร.ม.	-	-	-	2	2	5,828	-	-	-	-	-	-	Area 2,000-9,999 sq.m.

ตาราง 1.1 จำนวนผู้ที่ได้รับอนุญาตให้ก่อสร้าง จำนวนสิ่งก่อสร้างและพื้นที่ก่อสร้างอาคารโรงเรือน จำแนกตามชนิดของอาคาร เขตการปกครอง และจังหวัด (ต่อ)

TABLE 1.1 NUMBER OF PERMITS, NUMBER AND AREA OF BUILDING CONSTRUCTION BY TYPE OF BUILDING, AREA AND PROVINCE (Cont' d)

จังหวัด / วัตถุประสงค์และชนิดของอาคาร	เขตเทศบาล Municipal Areas						นอกเขตเทศบาล Non-minicipal Areas						Province / Objective and Type of Building
	ก่อสร้างใหม่ New Construction			ต่อเติมดัดแปลงAddition,Alteration			ก่อสร้างใหม่ New Construction			ต่อเติมดัดแปลงAddition,Alteration			
	จำนวนที่อนุมัติ Permitted Number		พื้นที่ก่อสร้าง (ตร.ม.)	จำนวนที่อนุมัติ Permitted Number		พื้นที่ก่อสร้าง (ตร.ม.)	จำนวนที่อนุมัติ Permitted Number		พื้นที่ก่อสร้าง (ตร.ม.)	จำนวนที่อนุมัติ Permitted Number		พื้นที่ก่อสร้าง (ตร.ม.)	
	ราย Person	หลัง Unit	Construction Area (sq.m.)	ราย Person	หลัง Unit	Construction Area (Sq.m.)	ราย Person	หลัง Unit	Construction Area (sq.m.)	ราย Person	หลัง Unit	Construction Area (sq.m.)	
อาคารสำนักงาน	1	1	678	-	-	-	-	-	-	-	-	-	Office Building
ต่ำกว่า 6 ชั้น พื้นที่น้อยกว่า 2,000 ตร.ม.	1	1	678	-	-	-	-	-	-	-	-	-	Lower Than 6 Floors Area less than 2,000 sq.m.
โรงแรม	7	7	17,103	-	-	-	-	-	-	-	-	-	Hotel
ต่ำกว่า 6 ชั้น พื้นที่น้อยกว่า 2,000 ตร.ม.	3	3	4,475	-	-	-	-	-	-	-	-	-	Lower Than 6 Floors Area less than 2,000 sq.m.
พื้นที่ 2,000-9,999 ตร.ม.	3	3	8,722	-	-	-	-	-	-	-	-	-	Area 2,000-9,999 sq.m.
สูง 6-16 ชั้น พื้นที่ 2,000-9,999 ตร.ม.	1	1	3,906	-	-	-	-	-	-	-	-	-	6-16 Floors Area 2,000-9,999 sq.m.
เพื่อการอุตสาหกรรมและโรงงาน	7	7	11,089	-	-	-	1	1	11	-	-	-	Industrial and Factory Building
เพื่อการศึกษา	1	1	124	-	-	-	-	-	-	-	-	-	Educational Building
เพื่อประโยชน์อื่นๆ	17	18	8,998	-	-	-	-	-	-	-	-	-	Others
เพื่อการพาณิชย์อื่นๆ	6	6	2,263	-	-	-	3	3	2,297	-	-	-	Othere Commercial Building
เลย	**622**	**632**	**124,790**	**33**	**33**	**6,610**	**179**	**179**	**59,121**	**8**	**8**	**1,305**	**Loei**
เพื่ออยู่อาศัย	555	565	96,635	27	27	5,048	179	179	59,121	8	8	1,305	Residential Building
บ้านเดี่ยว	496	499	67,502	22	22	3,223	179	179	59,121	8	8	1,305	Detached House
ไม้	24	24	2,016	-	-	-	-	-	-	-	-	-	Wood House
คอนกรีต	443	446	60,251	15	15	2,285	178	178	59,036	8	8	1,305	Concrete House
ครึ่งตึก ครึ่งไม้	29	29	5,235	7	7	938	1	1	85	-	-	-	Wood and Brick House
บ้านแฝด	1	1	162	1	1	162	-	-	-	-	-	-	TwinHouse
บ้านแถว(ทาวน์เฮ้าส์)	10	10	2,406	1	1	18	-	-	-	-	-	-	Townhouse
ตึกแถวพักอาศัย	44	51	18,803	-	-	-	-	-	-	-	-	-	Rowhouse
อาคารชุด	1	1	2,962	-	-	-	-	-	-	-	-	-	Condominium
ต่ำกว่า 6 ชั้น พื้นที่ 2,000-9,999 ตร.ม.	1	1	2,962	-	-	-	-	-	-	-	-	-	Lower Than 6 Floors Area 2,000-9,999 sq.m.
อาคารอยู่อาศัยรวม(แฟลต/อพาร์ทเม้นท์/หอพัก)	3	3	4,800	3	3	1,645	-	-	-	-	-	-	Residential (Flat/Apartment/Dormitcry)
ต่ำกว่า 6 ชั้น พื้นที่น้อยกว่า 2,000 ตร.ม.	2	2	1,800	3	3	1,645	-	-	-	-	-	-	Lower Than 6 Floors Area less than 2,000 sq.m.
พื้นที่ 2,000-9,999 ตร.ม.	1	1	3,000	-	-	-	-	-	-	-	-	-	Area 2,000-9,999 sq.m.
เพื่อการพาณิชย์(ตึกแถว/อาคาร/ภัตตาคาร)	39	39	13,021	4	4	665	-	-	-	-	-	-	Commercial Building (Rowhouse/Building/Restaurants)
สูง 1-3 ชั้น พื้นที่น้อยกว่า 2,000 ตร.ม.	38	38	12,426	3	3	533	-	-	-	-	-	-	1-3 Floors Area less than 2,000 sq.m.
สูงกว่า 3 ชั้น พื้นที่น้อยกว่า 2,000 ตร.ม.	1	1	595	1	1	132	-	-	-	-	-	-	More than 3 floors Area less than 2,000 sq.m.

ตาราง 1.1 จำนวนผู้ที่ได้รับอนุญาตให้ก่อสร้าง จำนวนสิ่งก่อสร้างและพื้นที่ก่อสร้างอาคารโรงเรือน จำแนกตามชนิดของอาคาร เขตการปกครอง และจังหวัด (ต่อ)

TABLE 1.1 NUMBER OF PERMITS, NUMBER AND AREA OF BUILDING CONSTRUCTION BY TYPE OF BUILDING, AREA AND PROVINCE (Cont' d)

จังหวัด / วัตถุประสงค์และชนิดของอาคาร	เขตเทศบาล Municipal Areas						นอกเขตเทศบาล Non-minicipal Areas						Province / Objective and Type of Building
	ก่อสร้างใหม่ New Construction			ต่อเติมดัดแปลงAddition,Alteration			ก่อสร้างใหม่ New Construction			ต่อเติมดัดแปลงAddition,Alteration			
	จำนวนที่อนุมัติ Permitted Number		พื้นที่ก่อสร้าง (ตร.ม.)	จำนวนที่อนุมัติ Permitted Number		พื้นที่ก่อสร้าง (ตร.ม.)	จำนวนที่อนุมัติ Permitted Number		พื้นที่ก่อสร้าง (ตร.ม.)	จำนวนที่อนุมัติ Permitted Number		พื้นที่ก่อสร้าง (ตร.ม.)	
	ราย Person	หลัง Unit	Construction Area (sq.m.)	ราย Person	หลัง Unit	Construction Area (Sq.m.)	ราย Person	หลัง Unit	Construction Area (sq.m.)	ราย Person	หลัง Unit	Construction Area (sq.m.)	
โรงแรม	3	3	557	-	-	-	-	-	-	-	-	-	Hotel
ต่ำกว่า 6 ชั้น พื้นที่น้อยกว่า 2,000 ตร.ม.	3	3	557	-	-	-	-	-	-	-	-	-	Lower Than 6 Floors Area less than 2,000 sq.m.
เพื่อการอุตสาหกรรมและโรงงาน	3	3	1,795	2	2	897	-	-	-	-	-	-	Industrial and Factory Building
เพื่อการศึกษา	3	3	832	-	-	-	-	-	-	-	-	-	Educational Building
เพื่อการบันเทิง	1	1	2,373	-	-	-	-	-	-	-	-	-	Entertainment
เพื่อประโยชน์อื่นๆ	11	11	1,211	-	-	-	-	-	-	-	-	-	Others
เพื่อการพาณิชย์อื่นๆ	7	7	8,366	-	-	-	-	-	-	-	-	-	Othere Commercial Building
หนองคาย [1/]	**676**	**783**	**184,572**	**10**	**14**	**4,402**	**-**	**-**	**-**	**-**	**-**	**-**	**Nong Khai** [1/]
เพื่ออยู่อาศัย	594	669	97,605	7	7	3,951	-	-	-	-	-	-	Residential Building
บ้านเดี่ยว	511	566	75,349	6	6	599	-	-	-	-	-	-	Detached House
ไม้	19	19	1,867	-	-	-	-	-	-	-	-	-	Wood House
คอนกรีต	454	509	69,166	4	4	342	-	-	-	-	-	-	Concrete House
ครึ่งตึก ครึ่งไม้	38	38	4,316	2	2	257	-	-	-	-	-	-	Wood and Brick House
บ้านแฝด	1	4	1,068	-	-	-	-	-	-	-	-	-	TwinHouse
บ้านแถว(ทาวน์เฮ้าส์)	5	5	1,636	-	-	-	-	-	-	-	-	-	Townhouse
ตึกแถวพักอาศัย	77	94	19,552	1	1	3,352	-	-	-	-	-	-	Rowhouse
เพื่อการพาณิชย์(ตึกแถว/อาคาร/ภัตตาคาร)	60	87	18,420	1	1	264	-	-	-	-	-	-	Commercial Building (Rowhouse/Building/Restaurants)
สูง 1-3 ชั้น พื้นที่น้อยกว่า 2,000 ตร.ม.	40	45	13,739	1	1	264	-	-	-	-	-	-	1-3 Floors Area less than 2,000 sq.m.
สูงกว่า 3 ชั้น พื้นที่น้อยกว่า 2,000 ตร.ม.	20	42	4,681	-	-	-	-	-	-	-	-	-	More than 3 floors Area less than 2,000 sq.m.
อาคารสำนักงาน	2	2	1,942	-	-	-	-	-	-	-	-	-	Office Building
ต่ำกว่า 6 ชั้น พื้นที่น้อยกว่า 2,000 ตร.ม.	2	2	1,942	-	-	-	-	-	-	-	-	-	Lower Than 6 Floors Area less than 2,000 sq.m.
โรงแรม	11	11	11,917	2	6	187	-	-	-	-	-	-	Hotel
ต่ำกว่า 6 ชั้น พื้นที่น้อยกว่า 2,000 ตร.ม.	9	9	5,632	2	6	187	-	-	-	-	-	-	Lower Than 6 Floors Area less than 2,000 sq.m.
สูง 6-16 ชั้น พื้นที่ 2,000-9,999 ตร.ม.	2	2	6,285	-	-	-	-	-	-	-	-	-	6-16 Floors Area 2,000-9,999 sq.m.
เพื่อการอุตสาหกรรมและโรงงาน	3	3	53,123	-	-	-	-	-	-	-	-	-	Industrial and Factory Building
อาคารระบบประปาและโรงกรองน้ำ	1	1	120	-	-	-	-	-	-	-	-	-	Water Supply and Filter Plant
เพื่อการบันเทิง	2	6	450	-	-	-	-	-	-	-	-	-	Entertainment
เพื่อประโยชน์อื่นๆ	3	4	995	-	-	-	-	-	-	-	-	-	Others

ตาราง 1.1 จำนวนผู้ที่ได้รับอนุญาตให้ก่อสร้าง จำนวนสิ่งก่อสร้างและพื้นที่ก่อสร้างอาคารโรงเรือน จำแนกตามชนิดของอาคาร เขตการปกครอง และจังหวัด (ต่อ)

TABLE 1.1 NUMBER OF PERMITS, NUMBER AND AREA OF BUILDING CONSTRUCTION BY TYPE OF BUILDING, AREA AND PROVINCE (Cont' d)

จังหวัด / วัตถุประสงค์และชนิดของอาคาร	เขตเทศบาล Municipal Areas						นอกเขตเทศบาล Non-minicipal Areas						Province / Objective and Type of Building
	ก่อสร้างใหม่ New Construction			ต่อเติมดัดแปลงAddition,Alteration			ก่อสร้างใหม่ New Construction			ต่อเติมดัดแปลงAddition,Alteration			
	จำนวนที่อนุมัติ Permitted Number		พื้นที่ก่อสร้าง (ตร.ม.)	จำนวนที่อนุมัติ Permitted Number		พื้นที่ก่อสร้าง (ตร.ม.)	จำนวนที่อนุมัติ Permitted Number		พื้นที่ก่อสร้าง (ตร.ม.)	จำนวนที่อนุมัติ Permitted Number		พื้นที่ก่อสร้าง (ตร.ม.)	
	ราย Person	หลัง Unit	Construction Area (sq.m.)	ราย Person	หลัง Unit	Construction Area (Sq.m.)	ราย Person	หลัง Unit	Construction Area (sq.m.)	ราย Person	หลัง Unit	Construction Area (sq.m.)	
มหาสารคาม	**909**	**1,132**	**343,269**	**12**	**12**	**1,712**	**128**	**148**	**22,372**	**-**	**-**	**-**	**Maha Sarakham**
เพื่ออยู่อาศัย	838	1,046	280,200	10	10	1,367	125	145	17,420	-	-	-	Residential Building
บ้านเดี่ยว	703	829	129,245	9	9	1,128	123	143	16,326	-	-	-	Detached House
ไม้	28	28	3,549	1	1	14	27	27	2,606	-	-	-	Wood House
คอนกรีต	622	748	119,500	6	6	937	75	95	11,130	-	-	-	Concrete House
ครึ่งตึก ครึ่งไม้	53	53	6,196	2	2	177	21	21	2,590	-	-	-	Wood and Brick House
บ้านแถว(ทาวน์เฮ้าส์)	3	3	1,736	-	-	-	-	-	-	-	-	-	Townhouse
ตึกแถวพักอาศัย	97	168	69,614	1	1	239	2	2	1,094	-	-	-	Rowhouse
อาคารชุด	5	5	13,563	-	-	-	-	-	-	-	-	-	Condominium
ต่ำกว่า 6 ชั้น พื้นที่ 2,000-9,999 ตร.ม.	5	5	13,563	-	-	-	-	-	-	-	-	-	Lower Than 6 Floors Area 2,000-9,999 sq.m.
อาคารอยู่อาศัยรวม(แฟลต/อพาร์ทเม้นท์/หอพัก)	30	41	66,042	-	-	-	-	-	-	-	-	-	Residential (Flat/Apartment/Dormitcry)
ต่ำกว่า 6 ชั้น พื้นที่น้อยกว่า 2,000 ตร.ม.	18	28	19,360	-	-	-	-	-	-	-	-	-	Lower Than 6 Floors Area less than 2,000 sq.m.
พื้นที่ 2,000-9,999 ตร.ม.	12	13	46,682	-	-	-	-	-	-	-	-	-	Area 2,000-9,999 sq.m.
เพื่อการพาณิชย์(ตึกแถว/อาคาร/ภัตตาคาร)	64	79	60,716	1	1	109	-	-	-	-	-	-	Commercial Building (Rowhouse/Building/Restaurants)
สูง 1-3 ชั้น พื้นที่น้อยกว่า 2,000 ตร.ม.	62	77	33,464	1	1	109	-	-	-	-	-	-	1-3 Floors Area less than 2,000 sq.m.
พื้นที่ 2,000-9,999 ตร.ม.	1	1	2,112	-	-	-	-	-	-	-	-	-	Area 2,000-9,999 sq.m.
พื้นที่มากกว่า 10,000 ตร.ม.	1	1	25,140	-	-	-	-	-	-	-	-	-	Area more than 10,000 sq.m.
อาคารสำนักงาน	-	-	-	-	-	-	1	1	2,516	-	-	-	Office Building
ต่ำกว่า 6 ชั้น พื้นที่ 2,000-9,999 ตร.ม.	-	-	-	-	-	-	1	1	2,516	-	-	-	Lower Than 6 Floors Area 2,000-9,999 sq.m.
โรงแรม	4	4	1,231	-	-	-	-	-	-	-	-	-	Hotel
ต่ำกว่า 6 ชั้น พื้นที่น้อยกว่า 2,000 ตร.ม.	4	4	1,231	-	-	-	-	-	-	-	-	-	Lower Than 6 Floors Area less than 2,000 sq.m.
เพื่อการอุตสาหกรรมและโรงงาน	1	1	568	-	-	-	1	1	1,528	-	-	-	Industrial and Factory Building
เพื่อการศึกษา	1	1	290	-	-	-	-	-	-	-	-	-	Educational Building
เพื่อการสาธารณสุข/โรงพยาบาล	-	-	-	1	1	236	-	-	-	-	-	-	Health/Hospital Building
เพื่อประโยชน์อื่นๆ	1	1	264	-	-	-	-	-	-	-	-	-	Others
เพื่อการพาณิชย์อื่นๆ	-	-	-	-	-	-	1	1	908	-	-	-	Othere Commercial Building

ตาราง 1.1 จำนวนผู้ที่ได้รับอนุญาตให้ก่อสร้าง จำนวนสิ่งก่อสร้างและพื้นที่ก่อสร้างอาคารโรงเรือน จำแนกตามชนิดของอาคาร เขตการปกครอง และจังหวัด (ต่อ)

TABLE 1.1 NUMBER OF PERMITS, NUMBER AND AREA OF BUILDING CONSTRUCTION BY TYPE OF BUILDING, AREA AND PROVINCE (Cont' d)

จังหวัด / วัตถุประสงค์และชนิดของอาคาร	เขตเทศบาล Municipal Areas						นอกเขตเทศบาล Non-minicipal Areas						Province / Objective and Type of Building
	ก่อสร้างใหม่ New Construction			ต่อเติมดัดแปลงAddition,Alteration			ก่อสร้างใหม่ New Construction			ต่อเติมดัดแปลงAddition,Alteration			
	จำนวนที่อนุมัติ Permitted Number		พื้นที่ก่อสร้าง (ตร.ม.)	จำนวนที่อนุมัติ Permitted Number		พื้นที่ก่อสร้าง (ตร.ม.)	จำนวนที่อนุมัติ Permitted Number		พื้นที่ก่อสร้าง (ตร.ม.)	จำนวนที่อนุมัติ Permitted Number		พื้นที่ก่อสร้าง (ตร.ม.)	
	ราย Person	หลัง Unit	Construction Area (sq.m.)	ราย Person	หลัง Unit	Construction Area (Sq.m.)	ราย Person	หลัง Unit	Construction Area (sq.m.)	ราย Person	หลัง Unit	Construction Area (sq.m.)	
ร้อยเอ็ด	**914**	**956**	**215,530**	**25**	**25**	**3,390**	**380**	**412**	**101,182**	**9**	**9**	**729**	**Roi Et**
เพื่ออยู่อาศัย	832	842	153,101	20	20	1,944	362	383	61,978	9	9	729	Residential Building
บ้านเดี่ยว	761	771	129,331	20	20	1,944	344	359	56,105	9	9	729	Detached House
ไม้	26	26	3,011	5	5	557	12	12	1,248	-	-	-	Wood House
คอนกรีต	672	682	117,758	8	8	628	321	336	53,537	9	9	729	Concrete House
ครึ่งตึก ครึ่งไม้	63	63	8,562	7	7	759	11	11	1,320	-	-	-	Wood and Brick House
บ้านแถว(ทาวน์เฮ้าส์)	12	12	2,552	-	-	-	1	6	558	-	-	-	Townhouse
ตึกแถวพักอาศัย	59	59	21,218	-	-	-	17	18	5,315	-	-	-	Rowhouse
เพื่อการพาณิชย์(ตึกแถว/อาคาร/ภัตตาคาร)	60	92	46,167	2	2	546	8	10	22,929	-	-	-	Commercial Building (Rowhouse/Building/Restaurants)
สูง 1-3 ชั้น พื้นที่น้อยกว่า 2,000 ตร.ม.	57	88	33,314	2	2	546	6	6	2,333	-	-	-	1-3 Floors Area less than 2,000 sq.m.
พื้นที่ 2,000-9,999 ตร.ม.	2	2	5,596	-	-	-	2	4	20,596	-	-	-	Area 2,000-9,999 sq.m.
สูงกว่า 3 ชั้น พื้นที่ 2,000-9,999 ตร.ม.	1	2	7,257	-	-	-	-	-	-	-	-	-	More than 3 floors Area 2,000-9,999 sq.m.
โรงแรม	-	-	-	-	-	-	1	7	522	-	-	-	Hotel
ต่ำกว่า 6 ชั้น พื้นที่น้อยกว่า 2,000 ตร.ม.	-	-	-	-	-	-	1	7	522	-	-	-	Lower Than 6 Floors Area less than 2,000 sq.m.
เพื่อการอุตสาหกรรมและโรงงาน	6	6	6,788	-	-	-	-	-	-	-	-	-	Industrial and Factory Building
โรงไฟฟ้า	-	-	-	-	-	-	1	1	410	-	-	-	Power Plan
เพื่อการศึกษา	6	6	5,293	3	3	900	-	-	-	-	-	-	Educational Building
เพื่อการเกษตร	1	1	1,380	-	-	-	1	1	392	-	-	-	Agricultural Building
เพื่อประโยชน์อื่นๆ	7	7	834	-	-	-	7	10	14,951	-	-	-	Others
เพื่อการพาณิชย์อื่นๆ	2	2	1,967	-	-	-	-	-	-	-	-	-	Othere Commercial Building
กาฬสินธุ์ [2/]	**933**	**995**	**218,225**	**12**	**12**	**1,130**	**-**	**-**	**-**	**-**	**-**	**-**	**Kalasin** [2/]
เพื่ออยู่อาศัย	859	919	155,458	10	10	1,091	-	-	-	-	-	-	Residential Building
บ้านเดี่ยว	798	798	113,414	10	10	1,091	-	-	-	-	-	-	Detached House
ไม้	69	69	6,414	-	-	-	-	-	-	-	-	-	Wood House
คอนกรีต	638	638	91,311	6	6	510	-	-	-	-	-	-	Concrete House
ครึ่งตึก ครึ่งไม้	91	91	15,689	4	4	581	-	-	-	-	-	-	Wood and Brick House
บ้านแถว(ทาวน์เฮ้าส์)	15	15	14,893	-	-	-	-	-	-	-	-	-	Townhouse
ตึกแถวพักอาศัย	44	104	22,675	-	-	-	-	-	-	-	-	-	Rowhouse

ตาราง 1.1 จำนวนผู้ที่ได้รับอนุญาตให้ก่อสร้าง จำนวนสิ่งก่อสร้างและพื้นที่ก่อสร้างอาคารโรงเรือน จำแนกตามชนิดของอาคาร เขตการปกครอง และจังหวัด (ต่อ)

TABLE 1.1 NUMBER OF PERMITS, NUMBER AND AREA OF BUILDING CONSTRUCTION BY TYPE OF BUILDING, AREA AND PROVINCE (Cont' d)

จังหวัด / วัตถุประสงค์และชนิดของอาคาร	เขตเทศบาล Municipal Areas						นอกเขตเทศบาล Non-minicipal Areas						Province / Objective and Type of Building
	ก่อสร้างใหม่ New Construction			ต่อเติมดัดแปลงAddition,Alteration			ก่อสร้างใหม่ New Construction			ต่อเติมดัดแปลงAddition,Alteration			
	จำนวนที่อนุมัติ Permitted Number		พื้นที่ก่อสร้าง (ตร.ม.)	จำนวนที่อนุมัติ Permitted Number		พื้นที่ก่อสร้าง (ตร.ม.)	จำนวนที่อนุมัติ Permitted Number		พื้นที่ก่อสร้าง (ตร.ม.)	จำนวนที่อนุมัติ Permitted Number		พื้นที่ก่อสร้าง (ตร.ม.)	
	ราย Person	หลัง Unit	Construction Area (sq.m.)	ราย Person	หลัง Unit	Construction Area (Sq.m.)	ราย Person	หลัง Unit	Construction Area (sq.m.)	ราย Person	หลัง Unit	Construction Area (sq.m.)	
อาคารชุด	2	2	4,476	-	-	-	-	-	-	-	-	-	Condominium
ต่ำกว่า 6 ชั้น พื้นที่ 2,000-9,999 ตร.ม.	2	2	4,476	-	-	-	-	-	-	-	-	-	Lower Than 6 Floors Area 2,000-9,999 sq.m.
เพื่อการพาณิชย์(ตึกแถว/อาคาร/ภัตตาคาร)	45	45	47,887	2	2	39	-	-	-	-	-	-	Commercial Building (Rowhouse/Building/Restaurants)
สูง 1-3 ชั้น พื้นที่น้อยกว่า 2,000 ตร.ม.	40	40	14,967	2	2	39	-	-	-	-	-	-	1-3 Floors Area less than 2,000 sq.m.
พื้นที่ 2,000-9,999 ตร.ม.	5	5	32,920	-	-	-	-	-	-	-	-	-	Area 2,000-9,999 sq.m.
โรงแรม	2	2	347	-	-	-	-	-	-	-	-	-	Hotel
ต่ำกว่า 6 ชั้น พื้นที่น้อยกว่า 2,000 ตร.ม.	2	2	347	-	-	-	-	-	-	-	-	-	Lower Than 6 Floors Area less than 2,000 sq.m.
เพื่อการบำบัดน้ำเสีย,ของเสีย	2	2	238	-	-	-	-	-	-	-	-	-	Sewerage Building
โรงไฟฟ้า	2	2	1,254	-	-	-	-	-	-	-	-	-	Power Plan
เพื่อการศึกษา	2	2	2,152	-	-	-	-	-	-	-	-	-	Educational Building
เพื่อการเกษตร	2	2	287	-	-	-	-	-	-	-	-	-	Agricultural Building
เพื่อประโยชน์อื่นๆ	15	15	5,691	-	-	-	-	-	-	-	-	-	Others
เพื่อการพาณิชย์อื่นๆ	4	6	4,911	-	-	-	-	-	-	-	-	-	Othere Commercial Building
สกลนคร	**1,106**	**1,122**	**237,466**	**23**	**23**	**4,670**	**63**	**83**	**16,151**	**4**	**4**	**680**	**Sakon Nakhon**
เพื่ออยู่อาศัย	1,065	1,078	207,388	18	18	2,320	63	83	16,151	4	4	680	Residential Building
บ้านเดี่ยว	1,054	1,067	202,454	17	17	2,064	63	83	16,151	4	4	680	Detached House
ไม้	114	114	9,376	1	1	90	7	7	867	-	-	-	Wood House
คอนกรีต	854	867	181,131	13	13	1,708	52	72	14,597	3	3	475	Concrete House
ครึ่งตึก ครึ่งไม้	86	86	11,947	3	3	266	4	4	687	1	1	205	Wood and Brick House
บ้านแถว(ทาวน์เฮ้าส์)	2	2	150	-	-	-	-	-	-	-	-	-	Townhouse
ตึกแถวพักอาศัย	9	9	4,784	1	1	256	-	-	-	-	-	-	Rowhouse
เพื่อการพาณิชย์(ตึกแถว/อาคาร/ภัตตาคาร)	29	32	16,964	3	3	383	-	-	-	-	-	-	Commercial Building (Rowhouse/Building/Restaurants)
สูง 1-3 ชั้น พื้นที่น้อยกว่า 2,000 ตร.ม.	28	31	13,756	3	3	383	-	-	-	-	-	-	1-3 Floors Area less than 2,000 sq.m.
พื้นที่ 2,000-9,999 ตร.ม.	1	1	3,208	-	-	-	-	-	-	-	-	-	Area 2,000-9,999 sq.m.
โรงแรม	6	6	7,263	1	1	1,817	-	-	-	-	-	-	Hotel
ต่ำกว่า 6 ชั้น พื้นที่น้อยกว่า 2,000 ตร.ม.	5	5	3,284	1	1	1,817	-	-	-	-	-	-	Lower Than 6 Floors Area less than 2,000 sq.m.
พื้นที่ 2,000-9,999 ตร.ม.	1	1	3,979	-	-	-	-	-	-	-	-	-	Area 2,000-9,999 sq.m.

ตาราง 1.1 จำนวนผู้ที่ได้รับอนุญาตให้ก่อสร้าง จำนวนสิ่งก่อสร้างและพื้นที่ก่อสร้างอาคารโรงเรือน จำแนกตามชนิดของอาคาร เขตการปกครอง และจังหวัด (ต่อ)

TABLE 1.1 NUMBER OF PERMITS, NUMBER AND AREA OF BUILDING CONSTRUCTION BY TYPE OF BUILDING, AREA AND PROVINCE (Cont' d)

จังหวัด / วัตถุประสงค์และชนิดของอาคาร	เขตเทศบาล Municipal Areas						นอกเขตเทศบาล Non-minicipal Areas						Province / Objective and Type of Building
	ก่อสร้างใหม่ New Construction			ต่อเติมดัดแปลงAddition,Alteration			ก่อสร้างใหม่ New Construction			ต่อเติมดัดแปลงAddition,Alteration			
	จำนวนที่อนุมัติ Permitted Number		พื้นที่ก่อสร้าง (ตร.ม.)	จำนวนที่อนุมัติ Permitted Number		พื้นที่ก่อสร้าง (ตร.ม.)	จำนวนที่อนุมัติ Permitted Number		พื้นที่ก่อสร้าง (ตร.ม.)	จำนวนที่อนุมัติ Permitted Number		พื้นที่ก่อสร้าง (ตร.ม.)	
	ราย Person	หลัง Unit	Construction Area (sq.m.)	ราย Person	หลัง Unit	Construction Area (Sq.m.)	ราย Person	หลัง Unit	Construction Area (sq.m.)	ราย Person	หลัง Unit	Construction Area (sq.m.)	
เพื่อการอุตสาหกรรมและโรงงาน	1	1	389	-	-	-	-	-	-	-	-	-	Industrial and Factory Building
เพื่อการศึกษา	3	3	1,073	-	-	-	-	-	-	-	-	-	Educational Building
เพื่อการเกษตร	1	1	2,000	-	-	-	-	-	-	-	-	-	Agricultural Building
เพื่อประโยชน์อื่นๆ	1	1	2,389	1	1	150	-	-	-	-	-	-	Others
นครพนม [2/]	**511**	**527**	**116,026**	**41**	**41**	**2,297**	**-**	**-**	**-**	**-**	**-**	**-**	**Nakhon Phanom** [2/]
เพื่ออยู่อาศัย	453	461	79,985	40	40	1,937	-	-	-	-	-	-	Residential Building
บ้านเดี่ยว	452	460	79,685	40	40	1,937	-	-	-	-	-	-	Detached House
ไม้	21	21	1,816	2	2	136	-	-	-	-	-	-	Wood House
คอนกรีต	415	423	75,715	36	36	1,637	-	-	-	-	-	-	Concrete House
ครึ่งตึก ครึ่งไม้	16	16	2,154	2	2	164	-	-	-	-	-	-	Wood and Brick House
ตึกแถวพักอาศัย	1	1	300	-	-	-	-	-	-	-	-	-	Rowhouse
เพื่อการพาณิชย์(ตึกแถว/อาคาร/ภัตตาคาร)	48	48	23,304	-	-	-	-	-	-	-	-	-	Commercial Building (Rowhouse/Building/Restaurants)
สูง 1-3 ชั้น พื้นที่น้อยกว่า 2,000 ตร.ม.	48	48	23,304	-	-	-	-	-	-	-	-	-	1-3 Floors Area less than 2,000 sq.m.
โรงแรม	5	5	4,013	1	1	360	-	-	-	-	-	-	Hotel
ต่ำกว่า 6 ชั้น พื้นที่น้อยกว่า 2,000 ตร.ม.	5	5	4,013	1	1	360	-	-	-	-	-	-	Lower Than 6 Floors Area less than 2,000 sq.m.
เพื่อประโยชน์อื่นๆ	3	3	5,498	-	-	-	-	-	-	-	-	-	Others
เพื่อการพาณิชย์อื่นๆ	2	10	3,226	-	-	-	-	-	-	-	-	-	Othere Commercial Building
มุกดาหาร [2/]	**239**	**245**	**53,861**	**-**	**-**	**-**	**-**	**-**	**-**	**-**	**-**	**-**	**Mukdahan** [2/]
เพื่ออยู่อาศัย	222	228	41,267	-	-	-	-	-	-	-	-	-	Residential Building
บ้านเดี่ยว	215	221	32,257	-	-	-	-	-	-	-	-	-	Detached House
ไม้	8	8	449	-	-	-	-	-	-	-	-	-	Wood House
คอนกรีต	194	200	29,956	-	-	-	-	-	-	-	-	-	Concrete House
ครึ่งตึก ครึ่งไม้	13	13	1,852	-	-	-	-	-	-	-	-	-	Wood and Brick House
ตึกแถวพักอาศัย	3	3	3,584	-	-	-	-	-	-	-	-	-	Rowhouse
อาคารอยู่อาศัยรวม(แฟลต/อพาร์ทเม้นท์/หอพัก)	4	4	5,426	-	-	-	-	-	-	-	-	-	Residential (Flat/Apartment/Dormitcry)
ต่ำกว่า 6 ชั้น พื้นที่น้อยกว่า 2,000 ตร.ม.	4	4	5,426	-	-	-	-	-	-	-	-	-	Lower Than 6 Floors Area less than 2,000 sq.m.

ตาราง 1.1 จำนวนผู้ที่ได้รับอนุญาตให้ก่อสร้าง จำนวนสิ่งก่อสร้างและพื้นที่ก่อสร้างอาคารโรงเรือน จำแนกตามชนิดของอาคาร เขตการปกครอง และจังหวัด (ต่อ)

TABLE 1.1 NUMBER OF PERMITS, NUMBER AND AREA OF BUILDING CONSTRUCTION BY TYPE OF BUILDING, AREA AND PROVINCE (Cont' d)

จังหวัด / วัตถุประสงค์และชนิดของอาคาร	เขตเทศบาล Municipal Areas						นอกเขตเทศบาล Non-minicipal Areas						Province / Objective and Type of Building
	ก่อสร้างใหม่ New Construction			ต่อเติมดัดแปลงAddition,Alteration			ก่อสร้างใหม่ New Construction			ต่อเติมดัดแปลงAddition,Alteration			
	จำนวนที่อนุมัติ Permitted Number		พื้นที่ก่อสร้าง (ตร.ม.)	จำนวนที่อนุมัติ Permitted Number		พื้นที่ก่อสร้าง (ตร.ม.)	จำนวนที่อนุมัติ Permitted Number		พื้นที่ก่อสร้าง (ตร.ม.)	จำนวนที่อนุมัติ Permitted Number		พื้นที่ก่อสร้าง (ตร.ม.)	
	ราย Person	หลัง Unit	Construction Area (sq.m.)	ราย Person	หลัง Unit	Construction Area (Sq.m.)	ราย Person	หลัง Unit	Construction Area (sq.m.)	ราย Person	หลัง Unit	Construction Area (sq.m.)	
เพื่อการพาณิชย์(ตึกแถว/อาคาร/ภัตตาคาร)	7	7	5,991	-	-	-	-	-	-	-	-	-	Commercial Building (Rowhouse/Building/Restaurants)
สูง 1-3 ชั้น พื้นที่น้อยกว่า 2,000 ตร.ม.	7	7	5,991	-	-	-	-	-	-	-	-	-	1-3 Floors Area less than 2,000 sq.m.
อาคารสำนักงาน	1	1	125	-	-	-	-	-	-	-	-	-	Office Building
ต่ำกว่า 6 ชั้น พื้นที่น้อยกว่า 2,000 ตร.ม.	1	1	125	-	-	-	-	-	-	-	-	-	Lower Than 6 Floors Area less than 2,000 sq.m.
โรงแรม	2	2	4,917	-	-	-	-	-	-	-	-	-	Hotel
ต่ำกว่า 6 ชั้น พื้นที่น้อยกว่า 2,000 ตร.ม.	1	1	1,464	-	-	-	-	-	-	-	-	-	Lower Than 6 Floors Area less than 2,000 sq.m.
พื้นที่ 2,000-9,999 ตร.ม.	1	1	3,453	-	-	-	-	-	-	-	-	-	Area 2,000-9,999 sq.m.
เพื่อประโยชน์อื่นๆ	5	5	506	-	-	-	-	-	-	-	-	-	Others
เพื่อการพาณิชย์อื่นๆ	2	2	1,055	-	-	-	-	-	-	-	-	-	Othere Commercial Building

หมายเหตุ : 1/ นอกเขตเทศบาล ไม่มีข้อมูลเนื่องจากไม่มีการขออนุญาตก่อสร้าง

2/ นอกเขตเทศบาล ไม่มีข้อมูลเนื่องจากไม่มีหน่วยงานที่มี พ.ร.บ.

Note : 1/, 2/ Data not avaiable in non-municipal areas.

ตาราง 2 จำนวนผู้ที่ได้รับอนุญาตให้ก่อสร้าง จำนวนสิ่งก่อสร้างและพื้นที่ก่อสร้างของสิ่งก่อสร้างที่มิใช่อาคารโรงเรือน จำแนกตามชนิดของสิ่งก่อสร้างและเขตการปกครอง ภาคตะวันออกเฉียงเหนือ

TABLE 2 NUMBER OF PERMITS, NUMBER AND AREA OF CIVIL ENGINEERING CONSTRUCTION BY TYPE OF CONSTRUCTION AND AREA : NORTHEASTERN REGION

ชนิดของสิ่งก่อสร้าง	เขตเทศบาล Municipal Areas						นอกเขตเทศบาล Non-minicipal Areas						Type of Construction
	ก่อสร้างใหม่ New Construction			ต่อเติมดัดแปลงAddition,Alteration			ก่อสร้างใหม่ New Construction			ต่อเติมดัดแปลงAddition,Alteration			
	จำนวนที่อนุมัติ Permitted Number		ความยาว(ม.) Length (m.)	จำนวนที่อนุมัติ Permitted Number		ความยาว(ม.) Length (m.)	จำนวนที่อนุมัติ Permitted Number		ความยาว(ม.) Length (m.)	จำนวนที่อนุมัติ Permitted Number		ความยาว(ม.) Length (m.)	
	ราย Person	แห่ง Unit	พื้นที่ก่อสร้าง(ตร.ม.) Construction Area (sq.m.)	ราย Person	แห่ง Unit	พื้นที่ก่อสร้าง(ตร.ม.) Construction Area (sq.m.)	ราย Person	แห่ง Unit	พื้นที่ก่อสร้าง(ตร.ม.) Construction Area (sq.m.)	ราย Person	แห่ง Unit	พื้นที่ก่อสร้าง(ตร.ม.) Construction Area (sq.m.)	
รวม (ความยาว : เมตร)	**3,590**	**5,382**	**262,703**	**6**	**6**	**146**	**387**	**388**	**42,974**	**-**	**-**	**-**	**Total (Length : Metres)**
รั้ว/กำแพง	1,026	1,744	81,593	-	-	-	159	160	11,306	-	-	-	Fence/Wall
ถนน/ทางรถไฟ	12	12	34,227	-	-	-	11	11	11,868	-	-	-	Road
สะพาน	2	4	290	-	-	-	-	-	-	-	-	-	Bridge
เขื่อน/คันดิน	-	-	-	-	-	-	2	2	874	-	-	-	Dam
ท่อ/ทางระบายน้ำ	2,549	3,621	146,533	6	6	146	214	214	17,503	-	-	-	Water Drain
อื่น ๆ	1	1	60	-	-	-	1	1	1,423	-	-	-	Others
รวม (พื้นที่ : ตารางเมตร)	**650**	**949**	**119,598**	**9**	**14**	**3,825**	**60**	**61**	**30,835**	**-**	**-**	**-**	**Total (Area : Square metres)**
สระว่ายน้ำ	6	6	1,541	-	-	-	1	1	998	-	-	-	Swimming Pool
ปั๊มน้ำมัน	23	24	23,946	6	11	2,614	16	16	8,590	-	-	-	Petrol Station
ท่าเรือ	-	-	-	-	-	-	1	1	141	-	-	-	Harbour
สนามกีฬา	2	2	5,506	-	-	-	-	-	-	-	-	-	Sport Ground
ลานจอดรถ	526	816	71,920	1	1	1,030	8	8	9,640	-	-	-	Car Park
ป้ายโฆษณา	59	65	7,429	-	-	-	10	10	1,243	-	-	-	Advertising Board
อื่น ๆ	34	36	9,256	2	2	181	24	25	10,223	-	-	-	Others

ตาราง 2.1 จำนวนผู้ที่ได้รับอนุญาตให้ก่อสร้าง จำนวนสิ่งก่อสร้างและพื้นที่ก่อสร้างของสิ่งก่อสร้างที่มิใช่อาคารโรงเรือน จำแนกตามชนิดของสิ่งก่อสร้าง เขตการปกครอง และจังหวัด

TABLE 2.1 NUMBER OF PERMITS, NUMBER AND AREA OF CIVIL ENGINEERING CONSTRUCTION BY TYPE OF CONSTRUCTION, AREA AND PROVINCE

จังหวัด / ชนิดของสิ่งก่อสร้าง	เขตเทศบาล Municipal Areas						นอกเขตเทศบาล Non-minicipal Areas						Province / Type of Construction
	ก่อสร้างใหม่ New Construction			ต่อเติมดัดแปลงAddition,Alteration			ก่อสร้างใหม่ New Construction			ต่อเติมดัดแปลงAddition,Alteration			
	จำนวนที่อนุมัติ Permitted Number		ความยาว(ม.) Length (m.)	จำนวนที่อนุมัติ Permitted Number		ความยาว(ม.) Length (m.)	จำนวนที่อนุมัติ Permitted Number		ความยาว(ม.) Length (m.)	จำนวนที่อนุมัติ Permitted Number		ความยาว(ม.) Length (m.)	
	ราย Person	แห่ง Unit	พื้นที่ก่อสร้าง(ตร.ม.) Construction Area (sq.m.)	ราย Person	แห่ง Unit	พื้นที่ก่อสร้าง(ตร.ม.) Construction Area (sq.m.)	ราย Person	แห่ง Unit	พื้นที่ก่อสร้าง(ตร.ม.) Construction Area (sq.m.)	ราย Person	แห่ง Unit	พื้นที่ก่อสร้าง(ตร.ม.) Construction Area (sq.m.)	
นครราชสีมา													**Nakhon Ratchasima**
รวม (ความยาว : เมตร)	**735**	**900**	**45,201**	**3**	**3**	**93**	**127**	**127**	**18,594**	**-**	**-**	**-**	**Total (Length : Metres)**
รั้ว/กำแพง	52	52	7,488	-	-	-	105	105	7,462	-	-	-	Fence/Wall
ถนน/ทางรถไฟ	3	3	4,943	-	-	-	5	5	7,167	-	-	-	Road
สะพาน	2	4	290	-	-	-	-	-	-	-	-	-	Bridge
เขื่อน/คันดิน	-	-	-	-	-	-	2	2	874	-	-	-	Dam
ท่อ/ทางระบายน้ำ	678	841	32,480	3	3	93	15	15	3,091	-	-	-	Water Drain
รวม (พื้นที่ : ตารางเมตร)	**21**	**23**	**8,954**	**-**	**-**	**-**	**24**	**25**	**6,101**	**-**	**-**	**-**	**Total (Area : Square metres)**
สระว่ายน้ำ	1	1	135	-	-	-	-	-	-	-	-	-	Swimming Pool
ปั๊มน้ำมัน	3	3	1,524	-	-	-	8	8	1,875	-	-	-	Petrol Station
ท่าเรือ	-	-	-	-	-	-	1	1	141	-	-	-	Harbour
สนามกีฬา	1	1	3,498	-	-	-	-	-	-	-	-	-	Sport Ground
ลานจอดรถ	4	4	1,387	-	-	-	2	2	498	-	-	-	Car Park
ป้ายโฆษณา	3	3	310	-	-	-	2	2	113	-	-	-	Advertising Board
อื่น ๆ	9	11	2,100	-	-	-	11	12	3,474	-	-	-	Others
บุรีรัมย์													**Buri Ram**
รวม (ความยาว : เมตร)	**4**	**4**	**584**	**-**	**-**	**-**	**-**	**-**	**-**	**-**	**-**	**-**	**Total (Length : Metres)**
รั้ว/กำแพง	2	2	174	-	-	-	-	-	-	-	-	-	Fence/Wall
ท่อ/ทางระบายน้ำ	2	2	410	-	-	-	-	-	-	-	-	-	Water Drain
รวม (พื้นที่ : ตารางเมตร)	**1**	**1**	**133**	**1**	**1**	**152**	**1**	**1**	**1,020**	**-**	**-**	**-**	**Total (Area : Square metres)**
สระว่ายน้ำ	1	1	133	-	-	-	-	-	-	-	-	-	Swimming Pool
อื่น ๆ	-	-	-	1	1	152	1	1	1,020	-	-	-	Others

ตาราง 2.1 จำนวนผู้ที่ได้รับอนุญาตให้ก่อสร้าง จำนวนสิ่งก่อสร้างและพื้นที่ก่อสร้างของสิ่งก่อสร้างที่มิใช่อาคารโรงเรือน จำแนกตามชนิดของสิ่งก่อสร้าง เขตการปกครอง และจังหวัด (ต่อ)

TABLE 2.1 NUMBER OF PERMITS, NUMBER AND AREA OF CIVIL ENGINEERING CONSTRUCTION BY TYPE OF CONSTRUCTION, AREA AND PROVINCE (Cont' d)

จังหวัด / ชนิดของสิ่งก่อสร้าง	เขตเทศบาล Municipal Areas						นอกเขตเทศบาล Non-minicipal Areas						Province / Type of Construction
	ก่อสร้างใหม่ New Construction			ต่อเติมดัดแปลงAddition,Alteration			ก่อสร้างใหม่ New Construction			ต่อเติมดัดแปลงAddition,Alteration			
	จำนวนที่อนุมัติ Permitted Number		ความยาว(ม.) Length (m.)	จำนวนที่อนุมัติ Permitted Number		ความยาว(ม.) Length (m.)	จำนวนที่อนุมัติ Permitted Number		ความยาว(ม.) Length (m.)	จำนวนที่อนุมัติ Permitted Number		ความยาว(ม.) Length (m.)	
	ราย Person	แห่ง Unit	พื้นที่ก่อสร้าง(ตร.ม.) Construction Area (sq.m.)	ราย Person	แห่ง Unit	พื้นที่ก่อสร้าง(ตร.ม.) Construction Area (sq.m.)	ราย Person	แห่ง Unit	พื้นที่ก่อสร้าง(ตร.ม.) Construction Area (sq.m.)	ราย Person	แห่ง Unit	พื้นที่ก่อสร้าง(ตร.ม.) Construction Area (sq.m.)	
สุรินทร์													**Surin**
รวม (ความยาว : เมตร)	**25**	**25**	**2,893**	**-**	**-**	**-**	**199**	**199**	**14,472**	**-**	**-**	**-**	**Total (Length : Metres)**
รั้ว/กำแพง	20	20	1,247	-	-	-	6	6	737	-	-	-	Fence/Wall
ถนน/ทางรถไฟ	2	2	1,583	-	-	-	-	-	-	-	-	-	Road
ท่อ/ทางระบายน้ำ	3	3	63	-	-	-	193	193	13,735	-	-	-	Water Drain
รวม (พื้นที่ : ตารางเมตร)	**11**	**11**	**8,352**	**1**	**1**	**1,030**	**3**	**3**	**4,711**	**-**	**-**	**-**	**Total (Area : Square metres)**
ปั๊มน้ำมัน	1	1	248	-	-	-	-	-	-	-	-	-	Petrol Station
ลานจอดรถ	6	6	6,676	1	1	1,030	1	1	4,580	-	-	-	Car Park
ป้ายโฆษณา	2	2	451	-	-	-	2	2	131	-	-	-	Advertising Board
อื่น ๆ	2	2	977	-	-	-	-	-	-	-	-	-	Others
ศรีษะเกษ													**Si Sa Ket**
รวม (ความยาว : เมตร)	**5**	**5**	**446**	**-**	**-**	**-**	**-**	**-**	**-**	**-**	**-**	**-**	**Total (Length : Metres)**
รั้ว/กำแพง	3	3	197	-	-	-	-	-	-	-	-	-	Fence/Wall
ท่อ/ทางระบายน้ำ	1	1	189	-	-	-	-	-	-	-	-	-	Water Drain
อื่น ๆ	1	1	60	-	-	-	-	-	-	-	-	-	Others
รวม (พื้นที่ : ตารางเมตร)	**7**	**8**	**5,645**	**-**	**-**	**-**	**-**	**-**	**-**	**-**	**-**	**-**	**Total (Area : Square metres)**
สระว่ายน้ำ	1	1	120	-	-	-	-	-	-	-	-	-	Swimming Pool
ปั๊มน้ำมัน	1	1	924	-	-	-	-	-	-	-	-	-	Petrol Station
ลานจอดรถ	2	2	2,844	-	-	-	-	-	-	-	-	-	Car Park
ป้ายโฆษณา	1	2	63	-	-	-	-	-	-	-	-	-	Advertising Board
อื่น ๆ	2	2	1,694	-	-	-	-	-	-	-	-	-	Others

ตาราง 2.1 จำนวนผู้ที่ได้รับอนุญาตให้ก่อสร้าง จำนวนสิ่งก่อสร้างและพื้นที่ก่อสร้างของสิ่งก่อสร้างที่มิใช่อาคารโรงเรือน จำแนกตามชนิดของสิ่งก่อสร้าง เขตการปกครอง และจังหวัด (ต่อ)

TABLE 2.1 NUMBER OF PERMITS, NUMBER AND AREA OF CIVIL ENGINEERING CONSTRUCTION BY TYPE OF CONSTRUCTION, AREA AND PROVINCE (Cont' d)

จังหวัด / ชนิดของสิ่งก่อสร้าง	เขตเทศบาล Municipal Areas						นอกเขตเทศบาล Non-minicipal Areas						Province / Type of Construction
	ก่อสร้างใหม่ New Construction			ต่อเติมดัดแปลงAddition,Alteration			ก่อสร้างใหม่ New Construction			ต่อเติมดัดแปลงAddition,Alteration			
	จำนวนที่อนุมัติ Permitted Number		ความยาว(ม.) Length (m.)	จำนวนที่อนุมัติ Permitted Number		ความยาว(ม.) Length (m.)	จำนวนที่อนุมัติ Permitted Number		ความยาว(ม.) Length (m.)	จำนวนที่อนุมัติ Permitted Number		ความยาว(ม.) Length (m.)	
	ราย Person	แห่ง Unit	พื้นที่ก่อสร้าง(ตร.ม.) Construction Area (sq.m.)	ราย Person	แห่ง Unit	พื้นที่ก่อสร้าง(ตร.ม.) Construction Area (sq.m.)	ราย Person	แห่ง Unit	พื้นที่ก่อสร้าง(ตร.ม.) Construction Area (sq.m.)	ราย Person	แห่ง Unit	พื้นที่ก่อสร้าง(ตร.ม.) Construction Area (sq.m.)	
อุบลราชธานี													**Ubon Ratchathani**
รวม (ความยาว : เมตร)	**11**	**11**	**530**	**-**	**-**	**-**	**5**	**5**	**3,335**	**-**	**-**	**-**	**Total (Length : Metres)**
รั้ว/กำแพง	11	11	530	-	-	-	1	1	135	-	-	-	Fence/Wall
ถนน/ทางรถไฟ	-	-	-	-	-	-	4	4	3,200	-	-	-	Road
รวม (พื้นที่ : ตารางเมตร)	**4**	**4**	**1,698**	**2**	**7**	**1,051**	**2**	**2**	**405**	**-**	**-**	**-**	**Total (Area : Square metres)**
ปั๊มน้ำมัน	1	1	1,574	2	7	1,051	1	1	5	-	-	-	Petrol Station
ป้ายโฆษณา	2	2	97	-	-	-	-	-	-	-	-	-	Advertising Board
อื่น ๆ	1	1	27	-	-	-	1	1	400	-	-	-	Others
ยโสธร													**Yasothon**
รวม (ความยาว : เมตร)	**1**	**1**	**60**	**-**	**-**	**-**	**-**	**-**	**-**	**-**	**-**	**-**	**Total (Length : Metres)**
รั้ว/กำแพง	1	1	60	-	-	-	-	-	-	-	-	-	Fence/Wall
รวม (พื้นที่ : ตารางเมตร)	**1**	**1**	**9**	**-**	**-**	**-**	**-**	**-**	**-**	**-**	**-**	**-**	**Total (Area : Square metres)**
ปั๊มน้ำมัน	1	1	9	-	-	-	-	-	-	-	-	-	Petrol Station
ชัยภูมิ													**Chaiyaphum**
รวม (ความยาว : เมตร)	**8**	**8**	**282**	**-**	**-**	**-**	**-**	**-**	**-**	**-**	**-**	**-**	**Total (Length : Metres)**
รั้ว/กำแพง	4	4	135	-	-	-	-	-	-	-	-	-	Fence/Wall
ท่อ/ทางระบายน้ำ	4	4	147	-	-	-	-	-	-	-	-	-	Water Drain
อำนาจเจริญ													**Amnat Charoen**
รวม (ความยาว : เมตร)	**7**	**7**	**1,404**	**-**	**-**	**-**	**-**	**-**	**-**	**-**	**-**	**-**	**Total (Length : Metres)**
รั้ว/กำแพง	6	6	784	-	-	-	-	-	-	-	-	-	Fence/Wall
ท่อ/ทางระบายน้ำ	1	1	620	-	-	-	-	-	-	-	-	-	Water Drain

ตาราง 2.1 จำนวนผู้ที่ได้รับอนุญาตให้ก่อสร้าง จำนวนสิ่งก่อสร้างและพื้นที่ก่อสร้างของสิ่งก่อสร้างที่มิใช่อาคารโรงเรือน จำแนกตามชนิดของสิ่งก่อสร้าง เขตการปกครอง และจังหวัด (ต่อ)

TABLE 2.1 NUMBER OF PERMITS, NUMBER AND AREA OF CIVIL ENGINEERING CONSTRUCTION BY TYPE OF CONSTRUCTION, AREA AND PROVINCE (Cont' d)

จังหวัด / ชนิดของสิ่งก่อสร้าง	เขตเทศบาล Municipal Areas						นอกเขตเทศบาล Non-minicipal Areas						Province / Type of Construction
	ก่อสร้างใหม่ New Construction			ต่อเติมดัดแปลงAddition,Alteration			ก่อสร้างใหม่ New Construction			ต่อเติมดัดแปลงAddition,Alteration			
	จำนวนที่อนุมัติ Permitted Number		ความยาว(ม.) Length (m.)	จำนวนที่อนุมัติ Permitted Number		ความยาว(ม.) Length (m.)	จำนวนที่อนุมัติ Permitted Number		ความยาว(ม.) Length (m.)	จำนวนที่อนุมัติ Permitted Number		ความยาว(ม.) Length (m.)	
	ราย Person	แห่ง Unit	พื้นที่ก่อสร้าง(ตร.ม.) Construction Area (sq.m.)	ราย Person	แห่ง Unit	พื้นที่ก่อสร้าง(ตร.ม.) Construction Area (sq.m.)	ราย Person	แห่ง Unit	พื้นที่ก่อสร้าง(ตร.ม.) Construction Area (sq.m.)	ราย Person	แห่ง Unit	พื้นที่ก่อสร้าง(ตร.ม.) Construction Area (sq.m.)	
รวม (พื้นที่ : ตารางเมตร)	**2**	**2**	**166**	**-**	**-**	**-**	**-**	**-**	**-**	**-**	**-**	**-**	**Total (Area : Square metres)**
ลานจอดรถ	1	1	130	-	-	-	-	-	-	-	-	-	Car Park
ป้ายโฆษณา	1	1	36	-	-	-	-	-	-	-	-	-	Advertising Board
หนองบัวลำภู													**Nong Bua Lam Phu**
รวม (ความยาว : เมตร)	**1**	**1**	**82**	**-**	**-**	**-**	**-**	**-**	**-**	**-**	**-**	**-**	**Total (Length : Metres)**
ท่อ/ทางระบายน้ำ	1	1	82	-	-	-	-	-	-	-	-	-	Water Drain
รวม (พื้นที่ : ตารางเมตร)	**1**	**1**	**354**	**-**	**-**	**-**	**-**	**-**	**-**	**-**	**-**	**-**	**Total (Area : Square metres)**
อื่น ๆ	1	1	354	-	-	-	-	-	-	-	-	-	Others
ขอนแก่น													**Khon Kaen**
รวม (ความยาว : เมตร)	**1,777**	**3,144**	**142,868**	**3**	**3**	**53**	**8**	**8**	**3,199**	**-**	**-**	**-**	**Total (Length : Metres)**
รั้ว/กำแพง	804	1,522	60,437	-	-	-	5	5	228	-	-	-	Fence/Wall
ถนน/ทางรถไฟ	6	6	27,413	-	-	-	1	1	1,312	-	-	-	Road
ท่อ/ทางระบายน้ำ	967	1,616	55,018	3	3	53	1	1	236	-	-	-	Water Drain
อื่น ๆ	-	-	-	-	-	-	1	1	1,423	-	-	-	Others
รวม (พื้นที่ : ตารางเมตร)	**517**	**810**	**51,993**	**-**	**-**	**-**	**24**	**24**	**12,637**	**-**	**-**	**-**	**Total (Area : Square metres)**
ปั๊มน้ำมัน	4	4	4,584	-	-	-	4	4	1,831	-	-	-	Petrol Station
ลานจอดรถ	491	781	43,763	-	-	-	5	5	4,562	-	-	-	Car Park
ป้ายโฆษณา	18	21	2,780	-	-	-	4	4	915	-	-	-	Advertising Board
อื่น ๆ	4	4	866	-	-	-	11	11	5,329	-	-	-	Others
อุดรธานี													**Udon Thani**
รวม (ความยาว : เมตร)	**815**	**1,076**	**37,709**	**-**	**-**	**-**	**-**	**-**	**-**	**-**	**-**	**-**	**Total (Length : Metres)**
รั้ว/กำแพง	53	53	3,639	-	-	-	-	-	-	-	-	-	Fence/Wall
ท่อ/ทางระบายน้ำ	762	1,023	34,070	-	-	-	-	-	-	-	-	-	Water Drain

ตาราง 2.1 จำนวนผู้ที่ได้รับอนุญาตให้ก่อสร้าง จำนวนสิ่งก่อสร้างและพื้นที่ก่อสร้างของสิ่งก่อสร้างที่มิใช่อาคารโรงเรือน จำแนกตามชนิดของสิ่งก่อสร้าง เขตการปกครอง และจังหวัด (ต่อ)

TABLE 2.1 NUMBER OF PERMITS, NUMBER AND AREA OF CIVIL ENGINEERING CONSTRUCTION BY TYPE OF CONSTRUCTION, AREA AND PROVINCE (Cont' d)

จังหวัด / ชนิดของสิ่งก่อสร้าง	เขตเทศบาล Municipal Areas						นอกเขตเทศบาล Non-minicipal Areas						Province / Type of Construction
	ก่อสร้างใหม่ New Construction			ต่อเติมดัดแปลงAddition,Alteration			ก่อสร้างใหม่ New Construction			ต่อเติมดัดแปลงAddition,Alteration			
	จำนวนที่อนุมัติ Permitted Number		ความยาว(ม.) Length (m.)	จำนวนที่อนุมัติ Permitted Number		ความยาว(ม.) Length (m.)	จำนวนที่อนุมัติ Permitted Number		ความยาว(ม.) Length (m.)	จำนวนที่อนุมัติ Permitted Number		ความยาว(ม.) Length (m.)	
	ราย Person	แห่ง Unit	พื้นที่ก่อสร้าง(ตร.ม.) Construction Area (sq.m.)	ราย Person	แห่ง Unit	พื้นที่ก่อสร้าง(ตร.ม.) Construction Area (sq.m.)	ราย Person	แห่ง Unit	พื้นที่ก่อสร้าง(ตร.ม.) Construction Area (sq.m.)	ราย Person	แห่ง Unit	พื้นที่ก่อสร้าง(ตร.ม.) Construction Area (sq.m.)	
รวม (พื้นที่ : ตารางเมตร)	**32**	**37**	**13,586**	**3**	**3**	**1,457**	**-**	**-**	**-**	**-**	**-**	**-**	**Total (Area : Square metres)**
สระว่ายน้ำ	3	3	1,153	-	-	-	-	-	-	-	-	-	Swimming Pool
ปั๊มน้ำมัน	2	4	869	3	3	1,457	-	-	-	-	-	-	Petrol Station
สนามกีฬา	1	1	2,008	-	-	-	-	-	-	-	-	-	Sport Ground
ลานจอดรถ	8	8	8,675	-	-	-	-	-	-	-	-	-	Car Park
ป้ายโฆษณา	11	14	661	-	-	-	-	-	-	-	-	-	Advertising Board
อื่น ๆ	7	7	220	-	-	-	-	-	-	-	-	-	Others
เลย													**Loei**
รวม (ความยาว : เมตร)	**14**	**14**	**646**	**-**	**-**	**-**	**-**	**-**	**-**	**-**	**-**	**-**	**Total (Length : Metres)**
รั้ว/กำแพง	14	14	646	-	-	-	-	-	-	-	-	-	Fence/Wall
รวม (พื้นที่ : ตารางเมตร)	**4**	**4**	**459**	**1**	**1**	**29**	**-**	**-**	**-**	**-**	**-**	**-**	**Total (Area : Square metres)**
ป้ายโฆษณา	3	3	363	-	-	-	-	-	-	-	-	-	Advertising Board
อื่น ๆ	1	1	96	1	1	29	-	-	-	-	-	-	Others
หนองคาย [1/]													**Nong Khai** [1/]
รวม (ความยาว : เมตร)	**13**	**13**	**2,447**	**-**	**-**	**-**	**-**	**-**	**-**	**-**	**-**	**-**	**Total (Length : Metres)**
รั้ว/กำแพง	13	13	2,447	-	-	-	-	-	-	-	-	-	Fence/Wall
รวม (พื้นที่ : ตารางเมตร)	**6**	**6**	**2,442**	**-**	**-**	**-**	**-**	**-**	**-**	**-**	**-**	**-**	**Total (Area : Square metres)**
ปั๊มน้ำมัน	1	1	204	-	-	-	-	-	-	-	-	-	Petrol Station
ลานจอดรถ	2	2	874	-	-	-	-	-	-	-	-	-	Car Park
ป้ายโฆษณา	2	2	164	-	-	-	-	-	-	-	-	-	Advertising Board
อื่น ๆ	1	1	1,200	-	-	-	-	-	-	-	-	-	Others

ตาราง 2.1 จำนวนผู้ที่ได้รับอนุญาตให้ก่อสร้าง จำนวนสิ่งก่อสร้างและพื้นที่ก่อสร้างของสิ่งก่อสร้างที่มิใช่อาคารโรงเรือน จำแนกตามชนิดของสิ่งก่อสร้าง เขตการปกครอง และจังหวัด (ต่อ)

TABLE 2.1 NUMBER OF PERMITS, NUMBER AND AREA OF CIVIL ENGINEERING CONSTRUCTION BY TYPE OF CONSTRUCTION, AREA AND PROVINCE (Cont' d)

จังหวัด / ชนิดของสิ่งก่อสร้าง	เขตเทศบาล Municipal Areas						นอกเขตเทศบาล Non-minicipal Areas						Province / Type of Construction
	ก่อสร้างใหม่ New Construction			ต่อเติมดัดแปลงAddition,Alteration			ก่อสร้างใหม่ New Construction			ต่อเติมดัดแปลงAddition,Alteration			
	จำนวนที่อนุมัติ Permitted Number		ความยาว(ม.) Length (m.)	จำนวนที่อนุมัติ Permitted Number		ความยาว(ม.) Length (m.)	จำนวนที่อนุมัติ Permitted Number		ความยาว(ม.) Length (m.)	จำนวนที่อนุมัติ Permitted Number		ความยาว(ม.) Length (m.)	
	ราย Person	แห่ง Unit	พื้นที่ก่อสร้าง(ตร.ม.) Construction Area (sq.m.)	ราย Person	แห่ง Unit	พื้นที่ก่อสร้าง(ตร.ม.) Construction Area (sq.m.)	ราย Person	แห่ง Unit	พื้นที่ก่อสร้าง(ตร.ม.) Construction Area (sq.m.)	ราย Person	แห่ง Unit	พื้นที่ก่อสร้าง(ตร.ม.) Construction Area (sq.m.)	
มหาสารคาม													**Maha Sarakham**
รวม (ความยาว : เมตร)	**70**	**70**	**3,651**	**-**	**-**	**-**	**42**	**43**	**2,996**	**-**	**-**	**-**	**Total (Length : Metres)**
รั้ว/กำแพง	7	7	705	-	-	-	38	39	2,437	-	-	-	Fence/Wall
ถนน/ทางรถไฟ	-	-	-	-	-	-	1	1	189	-	-	-	Road
ท่อ/ทางระบายน้ำ	63	63	2,946	-	-	-	3	3	370	-	-	-	Water Drain
รวม (พื้นที่ : ตารางเมตร)	**2**	**2**	**696**	**-**	**-**	**-**	**1**	**1**	**20**	**-**	**-**	**-**	**Total (Area : Square metres)**
ลานจอดรถ	1	1	662	-	-	-	-	-	-	-	-	-	Car Park
ป้ายโฆษณา	1	1	34	-	-	-	1	1	20	-	-	-	Advertising Board
ร้อยเอ็ด													**Roi Et**
รวม (ความยาว : เมตร)	**61**	**61**	**1,848**	**-**	**-**	**-**	**4**	**4**	**234**	**-**	**-**	**-**	**Total (Length : Metres)**
รั้ว/กำแพง	8	8	516	-	-	-	3	3	188	-	-	-	Fence/Wall
ท่อ/ทางระบายน้ำ	53	53	1,332	-	-	-	1	1	46	-	-	-	Water Drain
รวม (พื้นที่ : ตารางเมตร)	**10**	**10**	**4,483**	**1**	**1**	**106**	**5**	**5**	**5,941**	**-**	**-**	**-**	**Total (Area : Square metres)**
สระว่ายน้ำ	-	-	-	-	-	-	1	1	998	-	-	-	Swimming Pool
ปั๊มน้ำมัน	5	5	4,065	1	1	106	3	3	4,879	-	-	-	Petrol Station
ลานจอดรถ	1	1	110	-	-	-	-	-	-	-	-	-	Car Park
ป้ายโฆษณา	3	3	229	-	-	-	1	1	64	-	-	-	Advertising Board
อื่น ๆ	1	1	79	-	-	-	-	-	-	-	-	-	Others
กาฬสินธุ์ [2/]													**Kalasin** [2/]
รวม (ความยาว : เมตร)	**9**	**9**	**19,433**	**-**	**-**	**-**	**-**	**-**	**-**	**-**	**-**	**-**	**Total (Length : Metres)**
รั้ว/กำแพง	4	4	533	-	-	-	-	-	-	-	-	-	Fence/Wall
ท่อ/ทางระบายน้ำ	5	5	18,900	-	-	-	-	-	-	-	-	-	Water Drain

ตาราง 2.1 จำนวนผู้ที่ได้รับอนุญาตให้ก่อสร้าง จำนวนสิ่งก่อสร้างและพื้นที่ก่อสร้างของสิ่งก่อสร้างที่มิใช่อาคารโรงเรือน จำแนกตามชนิดของสิ่งก่อสร้าง เขตการปกครอง และจังหวัด (ต่อ)

TABLE 2.1 NUMBER OF PERMITS, NUMBER AND AREA OF CIVIL ENGINEERING CONSTRUCTION BY TYPE OF CONSTRUCTION, AREA AND PROVINCE (Cont' d)

จังหวัด / ชนิดของสิ่งก่อสร้าง	เขตเทศบาล Municipal Areas						นอกเขตเทศบาล Non-minicipal Areas						Province / Type of Construction
	ก่อสร้างใหม่ New Construction			ต่อเติมดัดแปลงAddition,Alteration			ก่อสร้างใหม่ New Construction			ต่อเติมดัดแปลงAddition,Alteration			
	จำนวนที่อนุมัติ Permitted Number		ความยาว(ม.) Length (m.)	จำนวนที่อนุมัติ Permitted Number		ความยาว(ม.) Length (m.)	จำนวนที่อนุมัติ Permitted Number		ความยาว(ม.) Length (m.)	จำนวนที่อนุมัติ Permitted Number		ความยาว(ม.) Length (m.)	
	ราย Person	แห่ง Unit	พื้นที่ก่อสร้าง(ตร.ม.) Construction Area (sq.m.)	ราย Person	แห่ง Unit	พื้นที่ก่อสร้าง(ตร.ม.) Construction Area (sq.m.)	ราย Person	แห่ง Unit	พื้นที่ก่อสร้าง(ตร.ม.) Construction Area (sq.m.)	ราย Person	แห่ง Unit	พื้นที่ก่อสร้าง(ตร.ม.) Construction Area (sq.m.)	
รวม (พื้นที่ : ตารางเมตร)	**7**	**7**	**2,170**	**-**	**-**	**-**	**-**	**-**	**-**	**-**	**-**	**-**	**Total (Area : Square metres)**
ปั๊มน้ำมัน	2	2	466	-	-	-	-	-	-	-	-	-	Petrol Station
ป้ายโฆษณา	5	5	1,704	-	-	-	-	-	-	-	-	-	Advertising Board
สกลนคร													**Sakon Nakhon**
รวม (ความยาว : เมตร)	**19**	**19**	**1,816**	**-**	**-**	**-**	**2**	**2**	**144**	**-**	**-**	**-**	**Total (Length : Metres)**
รั้ว/กำแพง	10	10	1,251	-	-	-	1	1	119	-	-	-	Fence/Wall
ถนน/ทางรถไฟ	1	1	288	-	-	-	-	-	-	-	-	-	Road
ท่อ/ทางระบายน้ำ	8	8	277	-	-	-	1	1	25	-	-	-	Water Drain
รวม (พื้นที่ : ตารางเมตร)	**6**	**6**	**2,571**	**-**	**-**	**-**	**-**	**-**	**-**	**-**	**-**	**-**	**Total (Area : Square metres)**
ปั๊มน้ำมัน	1	1	1,478	-	-	-	-	-	-	-	-	-	Petrol Station
ลานจอดรถ	4	4	949	-	-	-	-	-	-	-	-	-	Car Park
อื่น ๆ	1	1	144	-	-	-	-	-	-	-	-	-	Others
นครพนม [2/]													**Nakhon Phanom** [2/]
รวม (ความยาว : เมตร)	**13**	**13**	**781**	**-**	**-**	**-**	**-**	**-**	**-**	**-**	**-**	**-**	**Total (Length : Metres)**
รั้ว/กำแพง	13	13	781	-	-	-	-	-	-	-	-	-	Fence/Wall
รวม (พื้นที่ : ตารางเมตร)	**10**	**10**	**6,865**	**-**	**-**	**-**	**-**	**-**	**-**	**-**	**-**	**-**	**Total (Area : Square metres)**
ลานจอดรถ	5	5	5,549	-	-	-	-	-	-	-	-	-	Car Park
ป้ายโฆษณา	4	4	332	-	-	-	-	-	-	-	-	-	Advertising Board
อื่น ๆ	1	1	984	-	-	-	-	-	-	-	-	-	Others
มุกดาหาร [2/]													**Mukdahan** [2/]
รวม (ความยาว : เมตร)	**1**	**1**	**23**	**-**	**-**	**-**	**-**	**-**	**-**	**-**	**-**	**-**	**Total (Length : Metres)**
รั้ว/กำแพง	1	1	23	-	-	-	-	-	-	-	-	-	Fence/Wall

ตาราง 2.1 จำนวนผู้ที่ได้รับอนุญาตให้ก่อสร้าง จำนวนสิ่งก่อสร้างและพื้นที่ก่อสร้างของสิ่งก่อสร้างที่มิใช่อาคารโรงเรือน จำแนกตามชนิดของสิ่งก่อสร้าง เขตการปกครอง และจังหวัด (ต่อ)

TABLE 2.1 NUMBER OF PERMITS, NUMBER AND AREA OF CIVIL ENGINEERING CONSTRUCTION BY TYPE OF CONSTRUCTION, AREA AND PROVINCE (Cont' d)

จังหวัด / ชนิดของสิ่งก่อสร้าง	เขตเทศบาล Municipal Areas						นอกเขตเทศบาล Non-minicipal Areas						Province / Type of Construction
	ก่อสร้างใหม่ New Construction			ต่อเติมดัดแปลงAddition,Alteration			ก่อสร้างใหม่ New Construction			ต่อเติมดัดแปลงAddition,Alteration			
	จำนวนที่อนุมัติ Permitted Number		ความยาว(ม.) Length (m.)	จำนวนที่อนุมัติ Permitted Number		ความยาว(ม.) Length (m.)	จำนวนที่อนุมัติ Permitted Number		ความยาว(ม.) Length (m.)	จำนวนที่อนุมัติ Permitted Number		ความยาว(ม.) Length (m.)	
	ราย Person	แห่ง Unit	พื้นที่ก่อสร้าง(ตร.ม.) Construction Area (sq.m.)	ราย Person	แห่ง Unit	พื้นที่ก่อสร้าง(ตร.ม.) Construction Area (sq.m.)	ราย Person	แห่ง Unit	พื้นที่ก่อสร้าง(ตร.ม.) Construction Area (sq.m.)	ราย Person	แห่ง Unit	พื้นที่ก่อสร้าง(ตร.ม.) Construction Area (sq.m.)	
รวม (พื้นที่ : ตารางเมตร)	**6**	**6**	**9,020**	**-**	**-**	**-**	**-**	**-**	**-**	**-**	**-**	**-**	**Total (Area : Square metres)**
ปั๊มน้ำมัน	1	1	8,000	-	-	-	-	-	-	-	-	-	Petrol Station
ลานจอดรถ	1	1	300	-	-	-	-	-	-	-	-	-	Car Park
ป้ายโฆษณา	2	2	205	-	-	-	-	-	-	-	-	-	Advertising Board
อื่น ๆ	2	2	515	-	-	-	-	-	-	-	-	-	Others

หมายเหตุ : [1/] นอกเขตเทศบาล ไม่มีข้อมูลเนื่องจากไม่มีการขออนุญาตก่อสร้าง

[2/] นอกเขตเทศบาล ไม่มีข้อมูลเนื่องจากไม่มีหน่วยงานที่มี พ.ร.บ.

Note : [1/, 2/] Data not avaiable in non-municipal areas.

ภาคใต้

สารบัญตารางสถิติ

ตาราง 1 จำนวนผู้ที่ได้รับอนุญาตให้ก่อสร้าง จำนวนสิ่งก่อสร้างและพื้นที่ก่อสร้างอาคารโรงเรือน จำแนกตามชนิดของอาคาร และเขตการปกครอง ภาคใต้

ตาราง 1.1 จำนวนผู้ที่ได้รับอนุญาตให้ก่อสร้าง จำนวนสิ่งก่อสร้างและพื้นที่ก่อสร้างอาคารโรงเรือน จำแนกตามชนิดของอาคาร เขตการปกครอง และจังหวัด

ตาราง 2 จำนวนผู้ที่ได้รับอนุญาตให้ก่อสร้าง จำนวนสิ่งก่อสร้างและพื้นที่ก่อสร้างของสิ่งก่อสร้างที่มิใช่อาคารโรงเรือน จำแนกตามชนิดของสิ่งก่อสร้าง และเขตการปกครอง ภาคใต้

ตาราง 2.1 จำนวนผู้ที่ได้รับอนุญาตให้ก่อสร้าง จำนวนสิ่งก่อสร้างและพื้นที่ก่อสร้างของสิ่งก่อสร้างที่มิใช่อาคารโรงเรือน จำแนกตามชนิดของสิ่งก่อสร้าง เขตการปกครอง และจังหวัด

ตาราง 1 จำนวนผู้ที่ได้รับอนุญาตให้ก่อสร้าง จำนวนสิ่งก่อสร้างและพื้นที่ก่อสร้างอาคารโรงเรือน จำแนกตามชนิดของอาคาร และเขตการปกครอง ภาคใต้

TABLE 1 NUMBER OF PERMITS, NUMBER AND AREA OF BUILDING CONSTRUCTION BY TYPE OF BUILDING AND AREA : SOUTHERN REGION

วัตถุประสงค์ / ชนิดของอาคาร	เขตเทศบาล Municipal Areas						นอกเขตเทศบาล Non-minicipal Areas						Objective / Type of Building
	ก่อสร้างใหม่ New Construction			ต่อเติมดัดแปลงAddition,Alteration			ก่อสร้างใหม่ New Construction			ต่อเติมดัดแปลงAddition,Alteration			
	จำนวนที่อนุมัติ Permitted Number		พื้นที่ก่อสร้าง (ตร.ม.) Construction Area (sq.m.)	จำนวนที่อนุมัติ Permitted Number		พื้นที่ก่อสร้าง (ตร.ม.) Construction Area (Sq.m.)	จำนวนที่อนุมัติ Permitted Number		พื้นที่ก่อสร้าง (ตร.ม.) Construction Area (sq.m.)	จำนวนที่อนุมัติ Permitted Number		พื้นที่ก่อสร้าง (ตร.ม.) Construction Area (sq.m.)	
	ราย Person	หลัง Unit		ราย Person	หลัง Unit		ราย Person	หลัง Unit		ราย Person	หลัง Unit		
รวม	**12,444**	**23,992**	**5,177,121**	**137**	**151**	**73,222**	**9,489**	**13,583**	**2,383,255**	**33**	**41**	**13,764**	**Total**
เพื่ออยู่อาศัย	11,651	21,924	4,104,149	105	117	41,335	9,123	12,831	1,815,455	21	29	5,729	Residential Building
บ้านเดี่ยว	9,595	13,614	2,627,927	79	84	12,789	8,501	10,203	1,464,911	19	19	1,905	Detached House
ไม้	142	191	28,999	2	2	174	482	503	48,663	1	1	84	Wood House
คอนกรีต	9,349	13,310	2,585,848	76	81	12,561	7,885	9,562	1,402,154	18	18	1,821	Concrete House
ครึ่งตึก ครึ่งไม้	104	113	13,080	1	1	54	134	138	14,094	-	-	-	Wood and Brick House
บ้านแฝด	177	1,068	142,682	1	2	108	34	352	36,956	-	-	-	TwinHouse
บ้านแถว(ทาวน์เฮ้าส์)	987	4,924	456,555	7	10	1,390	281	1,171	119,335	-	-	-	Townhouse
ตึกแถวพักอาศัย	753	2,165	380,912	4	4	1,923	282	1,077	143,171	-	-	-	Rowhouse
อาคารชุด	42	50	280,887	-	-	-	1	1	6,365	2	10	3,824	Condominium
ต่ำกว่า 6 ชั้น พื้นที่น้อยกว่า 2,000 ตร.ม.	16	23	33,566	-	-	-	-	-	-	2	10	3,824	Lower Than 6 Floors Area less than 2,000 sq.m.
พื้นที่ 2,000-9,999 ตร.ม.	8	9	29,346	-	-	-	-	-	-	-	-	-	Area 2,000-9,999 sq.m.
สูง 6-16 ชั้น พื้นที่ 2,000-9,999 ตร.ม.	10	10	40,971	-	-	-	1	1	6,365	-	-	-	6-16 Floors Area 2,000-9,999 sq.m.
พื้นที่มากกว่า 10,000 ตร.ม.	8	8	177,004	-	-	-	-	-	-	-	-	-	Area more than 10,000 sq.m.
อาคารอยู่อาศัยรวม(แฟลต/อพาร์ทเม้นท์/หอพัก)	97	103	215,186	14	17	25,125	24	27	44,717	-	-	-	Residential (Flat/Apartment/Dormitcry)
ต่ำกว่า 6 ชั้น พื้นที่น้อยกว่า 2,000 ตร.ม.	69	72	91,471	12	12	10,706	22	25	32,887	-	-	-	Lower Than 6 Floors Area less than 2,000 sq.m.
พื้นที่ 2,000-9,999 ตร.ม.	14	15	51,078	2	5	14,419	-	-	-	-	-	-	Area 2,000-9,999 sq.m.
พื้นที่มากกว่า 10,000 ตร.ม.	1	1	13,933	-	-	-	-	-	-	-	-	-	Area more than 10,000 sq.m.
สูง 6-16 ชั้น พื้นที่น้อยกว่า 2,000 ตร.ม.	4	4	5,808	-	-	-	-	-	-	-	-	-	6-16 Floors Area less than 2,000 sq.m.
พื้นที่ 2,000-9,999 ตร.ม.	9	11	52,896	-	-	-	2	2	11,830	-	-	-	Area 2,000-9,999 sq.m.
เพื่อการพาณิชย์(ตึกแถว/อาคาร/ภัตตาคาร)	432	964	372,592	16	17	5,807	165	255	175,695	1	1	400	Commercial Building (Rowhouse/Building/Restaurants)
สูง 1-3 ชั้น พื้นที่น้อยกว่า 2,000 ตร.ม.	389	909	229,734	14	15	3,297	154	244	90,980	1	1	400	1-3 floors Area less than 2,000 sq.m.
พื้นที่ 2,000-9,999 ตร.ม.	19	20	78,936	-	-	-	7	7	32,859	-	-	-	Area 2,000-9,999 sq.m.
พื้นที่มากกว่า 10,000 ตร.ม.	1	1	13,991	-	-	-	-	-	-	-	-	-	Area more than 10,000 sq.m.
สูงกว่า 3 ชั้น พื้นที่น้อยกว่า 2,000 ตร.ม.	16	27	19,449	2	2	2,510	3	3	2,378	-	-	-	More than 3 floors Area less than 2,000 sq.m.
พื้นที่ 2,000-9,999 ตร.ม.	7	7	30,482	-	-	-	-	-	-	-	-	-	Area 2,000-9,999 sq.m.
พื้นที่มากกว่า 10,000 ตร.ม.	-	-	-	-	-	-	1	1	49,478	-	-	-	Area more than 10,000 sq.m.

ตาราง 1 จำนวนผู้ที่ได้รับอนุญาตให้ก่อสร้าง จำนวนสิ่งก่อสร้างและพื้นที่ก่อสร้างอาคารโรงเรือน จำแนกตามชนิดของอาคาร และเขตการปกครอง ภาคใต้ (ต่อ)

TABLE 1 NUMBER OF PERMITS, NUMBER AND AREA OF BUILDING CONSTRUCTION BY TYPE OF BUILDING AND AREA : SOUTHERN REGION (Cont' d)

วัตถุประสงค์ / ชนิดของอาคาร	เขตเทศบาล Municipal Areas						นอกเขตเทศบาล Non-minicipal Areas						Objective / Type of Building
	ก่อสร้างใหม่ New Construction			ต่อเติมดัดแปลงAddition,Alteration			ก่อสร้างใหม่ New Construction			ต่อเติมดัดแปลงAddition,Alteration			
	จำนวนที่อนุมัติ Permitted Number		พื้นที่ก่อสร้าง (ตร.ม.) Construction Area (sq.m.)	จำนวนที่อนุมัติ Permitted Number		พื้นที่ก่อสร้าง (ตร.ม.) Construction Area (Sq.m.)	จำนวนที่อนุมัติ Permitted Number		พื้นที่ก่อสร้าง (ตร.ม.) Construction Area (sq.m.)	จำนวนที่อนุมัติ Permitted Number		พื้นที่ก่อสร้าง (ตร.ม.) Construction Area (sq.m.)	
	ราย Person	หลัง Unit		ราย Person	หลัง Unit		ราย Person	หลัง Unit		ราย Person	หลัง Unit		
อาคารสำนักงาน	13	15	13,014	1	1	847	13	17	23,925	-	-	-	Office Building
ต่ำกว่า 6 ชั้น พื้นที่น้อยกว่า 2,000 ตร.ม.	12	14	10,293	1	1	847	12	16	20,496	-	-	-	Lower Than 6 Floors Area less than 2,000 sq.m.
พื้นที่ 2,000-9,999 ตร.ม.	1	1	2,721	-	-	-	1	1	3,429	-	-	-	Area 2,000-9,999 sq.m.
โรงแรม	107	708	360,282	9	10	17,620	50	325	182,847	1	1	419	Hotel
ต่ำกว่า 6 ชั้น พื้นที่น้อยกว่า 2,000 ตร.ม.	83	672	191,109	6	7	6,327	44	306	109,385	1	1	419	Lower Than 6 Floors Area less than 2,000 sq.m.
พื้นที่ 2,000-9,999 ตร.ม.	16	28	86,497	3	3	11,293	6	19	73,462	-	-	-	Area 2,000-9,999 sq.m.
พื้นที่มากกว่า 10,000 ตร.ม.	2	2	52,876	-	-	-	-	-	-	-	-	-	Area more than 10,000 sq.m.
สูง 6-16 ชั้น พื้นที่น้อยกว่า 2,000 ตร.ม.	1	1	1,008	-	-	-	-	-	-	-	-	-	6-16 Floors Area less than 2,000 sq.m.
พื้นที่ 2,000-9,999 ตร.ม.	5	5	28,792	-	-	-	-	-	-	-	-	-	Area 2,000-9,999 sq.m.
เพื่อการอุตสาหกรรมและโรงงาน	43	65	125,605	1	1	1,650	44	54	118,923	4	4	2,161	Industrial and Factory Building
เพื่อการบำบัดน้ำเสีย,ของเสีย	3	3	9,617	1	1	3,918	-	-	-	-	-	-	Sewerage Building
โรงไฟฟ้า	-	-	-	-	-	-	3	3	291	-	-	-	Power Plan
อาคารระบบประปาและโรงกรองน้ำ	1	1	291	-	-	-	-	-	-	-	-	-	Water Supply and Filter Plant
เพื่อการศึกษา	21	23	31,468	1	1	64	10	10	9,137	3	3	410	Educational Building
เพื่อการสาธารณสุข/โรงพยาบาล	1	1	16,263	-	-	-	1	1	112	-	-	-	Health/Hospital Building
เพื่อการขนส่ง	2	2	2,804	-	-	-	-	-	-	-	-	-	Transportation Building
เพื่อการเกษตร	11	12	10,790	-	-	-	23	27	28,963	1	1	2,995	Agricultural Building
เพื่อการบันเทิง	6	6	9,290	-	-	-	-	-	-	-	-	-	Entertainment
เพื่อประโยชน์อื่นๆ	140	248	100,681	2	2	1,685	54	57	25,200	1	1	1,250	Others
เพื่อการพาณิชย์อื่นๆ	13	20	20,275	1	1	296	3	3	2,707	1	1	400	Othere Commercial Building

ตาราง 1.1 จำนวนผู้ที่ได้รับอนุญาตให้ก่อสร้าง จำนวนสิ่งก่อสร้างและพื้นที่ก่อสร้างอาคารโรงเรือน จำแนกตามชนิดของอาคาร เขตการปกครอง และจังหวัด

TABLE 1.1 NUMBER OF PERMITS, NUMBER AND AREA OF BUILDING CONSTRUCTION BY TYPE OF BUILDING, AREA AND PROVINCE

จังหวัด / วัตถุประสงค์และชนิดของอาคาร	เขตเทศบาล Municipal Areas						นอกเขตเทศบาล Non-minicipal Areas						Province / Objective and Type of Building
	ก่อสร้างใหม่ New Construction			ต่อเติมดัดแปลงAddition,Alteration			ก่อสร้างใหม่ New Construction			ต่อเติมดัดแปลงAddition,Alteration			
	จำนวนที่อนุมัติ Permitted Number		พื้นที่ก่อสร้าง (ตร.ม.)	จำนวนที่อนุมัติ Permitted Number		พื้นที่ก่อสร้าง (ตร.ม.)	จำนวนที่อนุมัติ Permitted Number		พื้นที่ก่อสร้าง (ตร.ม.)	จำนวนที่อนุมัติ Permitted Number		พื้นที่ก่อสร้าง (ตร.ม.)	
	ราย Person	หลัง Unit	Construction Area (sq.m.)	ราย Person	หลัง Unit	Construction Area (Sq.m.)	ราย Person	หลัง Unit	Construction Area (sq.m.)	ราย Person	หลัง Unit	Construction Area (sq.m.)	
นครศรีธรรมราช	**1,053**	**1,962**	**349,650**	**17**	**17**	**1,910**	**1,560**	**2,258**	**372,470**	**2**	**2**	**42**	**Nakhon Si Thammarat**
เพื่ออยู่อาศัย	951	1,766	248,191	13	13	1,786	1,526	2,224	331,738	2	2	42	Residential Building
บ้านเดี่ยว	743	827	115,541	13	13	1,786	1,397	1,732	265,458	2	2	42	Detached House
ไม้	18	18	1,348	-	-	-	78	86	4,950	-	-	-	Wood House
คอนกรีต	717	801	113,094	13	13	1,786	1,306	1,628	257,549	2	2	42	Concrete House
ครึ่งตึก ครึ่งไม้	8	8	1,099	-	-	-	13	18	2,959	-	-	-	Wood and Brick House
บ้านแฝด	11	15	1,463	-	-	-	5	8	784	-	-	-	TwinHouse
บ้านแถว(ทาวน์เฮ้าส์)	125	655	79,738	-	-	-	88	256	35,523	-	-	-	Townhouse
ตึกแถวพักอาศัย	64	261	43,474	-	-	-	24	216	14,245	-	-	-	Rowhouse
อาคารอยู่อาศัยรวม(แฟลต/อพาร์ทเม้นท์/หอพัก)	8	8	7,975	-	-	-	12	12	15,728	-	-	-	Residential (Flat/Apartment/Dormitcry)
ต่ำกว่า 6 ชั้น พื้นที่น้อยกว่า 2,000 ตร.ม.	8	8	7,975	-	-	-	12	12	15,728	-	-	-	Lower Than 6 Floors Area less than 2,000 sq.m.
เพื่อการพาณิชย์(ตึกแถว/อาคาร/ภัตตาคาร)	59	102	23,967	4	4	124	15	15	22,137	-	-	-	Commercial Building (Rowhouse/Building/Restaurants)
สูง 1-3 ชั้น พื้นที่น้อยกว่า 2,000 ตร.ม.	53	86	15,815	4	4	124	13	13	9,185	-	-	-	1-3 floors Area less than 2,000 sq.m.
พื้นที่ 2,000-9,999 ตร.ม.	-	-	-	-	-	-	2	2	12,952	-	-	-	Area 2,000-9,999 sq.m.
สูงกว่า 3 ชั้น พื้นที่น้อยกว่า 2,000 ตร.ม.	6	16	8,152	-	-	-	-	-	-	-	-	-	More than 3 floors Area less than 2,000 sq.m.
อาคารสำนักงาน	2	2	70	-	-	-	3	3	4,535	-	-	-	Office Building
ต่ำกว่า 6 ชั้น พื้นที่น้อยกว่า 2,000 ตร.ม.	2	2	70	-	-	-	3	3	4,535	-	-	-	Lower Than 6 Floors Area less than 2,000 sq.m.
โรงแรม	8	43	14,558	-	-	-	6	6	10,572	-	-	-	Hotel
ต่ำกว่า 6 ชั้น พื้นที่น้อยกว่า 2,000 ตร.ม.	6	41	5,285	-	-	-	4	4	2,974	-	-	-	Lower Than 6 Floors Area less than 2,000 sq.m.
พื้นที่ 2,000-9,999 ตร.ม.	2	2	9,273	-	-	-	2	2	7,598	-	-	-	Area 2,000-9,999 sq.m.
เพื่อการอุตสาหกรรมและโรงงาน	7	12	34,344	-	-	-	2	2	606	-	-	-	Industrial and Factory Building
โรงไฟฟ้า	-	-	-	-	-	-	2	2	57	-	-	-	Power Plan
เพื่อการศึกษา	5	7	2,797	-	-	-	2	2	1,170	-	-	-	Educational Building
เพื่อประโยชน์อื่นๆ	17	19	23,310	-	-	-	4	4	1,655	-	-	-	Others
เพื่อการพาณิชย์อื่นๆ	4	11	2,413	-	-	-	-	-	-	-	-	-	Othere Commercial Building

ตาราง 1.1 จำนวนผู้ที่ได้รับอนุญาตให้ก่อสร้าง จำนวนสิ่งก่อสร้างและพื้นที่ก่อสร้างอาคารโรงเรือน จำแนกตามชนิดของอาคาร เขตการปกครอง และจังหวัด (ต่อ)

TABLE 1.1 NUMBER OF PERMITS, NUMBER AND AREA OF BUILDING CONSTRUCTION BY TYPE OF BUILDING, AREA AND PROVINCE (Cont' d)

จังหวัด / วัตถุประสงค์และชนิดของอาคาร	เขตเทศบาล Municipal Areas						นอกเขตเทศบาล Non-minicipal Areas						Province / Objective and Type of Building
	ก่อสร้างใหม่ New Construction			ต่อเติมดัดแปลงAddition,Alteration			ก่อสร้างใหม่ New Construction			ต่อเติมดัดแปลงAddition,Alteration			
	จำนวนที่อนุมัติ Permitted Number		พื้นที่ก่อสร้าง (ตร.ม.)	จำนวนที่อนุมัติ Permitted Number		พื้นที่ก่อสร้าง (ตร.ม.)	จำนวนที่อนุมัติ Permitted Number		พื้นที่ก่อสร้าง (ตร.ม.)	จำนวนที่อนุมัติ Permitted Number		พื้นที่ก่อสร้าง (ตร.ม.)	
	ราย Person	หลัง Unit	Construction Area (sq.m.)	ราย Person	หลัง Unit	Construction Area (Sq.m.)	ราย Person	หลัง Unit	Construction Area (sq.m.)	ราย Person	หลัง Unit	Construction Area (sq.m.)	
กระบี่	**291**	**413**	**102,096**	**2**	**2**	**4,162**	**683**	**1,070**	**148,458**	**6**	**14**	**3,932**	**Krabi**
เพื่ออยู่อาศัย	271	389	66,923	2	2	4,162	650	1,026	131,115	4	12	3,582	Residential Building
บ้านเดี่ยว	229	284	49,367	1	1	30	569	741	84,582	3	3	732	Detached House
ไม้	-	-	-	-	-	-	14	14	1,680	-	-	-	Wood House
คอนกรีต	228	283	49,269	1	1	30	545	717	81,544	3	3	732	Concrete House
ครึ่งตึก ครึ่งไม้	1	1	98	-	-	-	10	10	1,358	-	-	-	Wood and Brick House
บ้านแฝด	3	3	358	-	-	-	5	49	9,598	-	-	-	TwinHouse
บ้านแถว(ทาวน์เฮ้าส์)	23	81	7,361	-	-	-	12	76	9,444	-	-	-	Townhouse
ตึกแถวพักอาศัย	13	18	6,212	-	-	-	63	159	26,511	-	-	-	Rowhouse
อาคารชุด	1	1	1,418	-	-	-	-	-	-	1	9	2,850	Condominium
ต่ำกว่า 6 ชั้น พื้นที่น้อยกว่า 2,000 ตร.ม.	1	1	1,418	-	-	-	-	-	-	1	9	2,850	Lower Than 6 Floors Area less than 2,000 sq.m.
อาคารอยู่อาศัยรวม(แฟลต/อพาร์ทเม้นท์/หอพัก)	2	2	2,207	1	1	4,132	1	1	980	-	-	-	Residential (Flat/Apartment/Dormitcry)
ต่ำกว่า 6 ชั้น พื้นที่น้อยกว่า 2,000 ตร.ม.	2	2	2,207	-	-	-	1	1	980	-	-	-	Lower Than 6 Floors Area less than 2,000 sq.m.
พื้นที่ 2,000-9,999 ตร.ม.	-	-	-	1	1	4,132	-	-	-	-	-	-	Area 2,000-9,999 sq.m.
เพื่อการพาณิชย์(ตึกแถว/อาคาร/ภัตตาคาร)	5	6	5,015	-	-	-	7	7	3,599	-	-	-	Commercial Building (Rowhouse/Building/Restaurants)
สูง 1-3 ชั้น พื้นที่น้อยกว่า 2,000 ตร.ม.	4	5	1,673	-	-	-	5	5	2,371	-	-	-	1-3 floors Area less than 2,000 sq.m.
พื้นที่ 2,000-9,999 ตร.ม.	1	1	3,342	-	-	-	-	-	-	-	-	-	Area 2,000-9,999 sq.m.
สูงกว่า 3 ชั้น พื้นที่น้อยกว่า 2,000 ตร.ม.	-	-	-	-	-	-	2	2	1,228	-	-	-	More than 3 floors Area less than 2,000 sq.m.
อาคารสำนักงาน	-	-	-	-	-	-	2	2	1,862	-	-	-	Office Building
ต่ำกว่า 6 ชั้น พื้นที่น้อยกว่า 2,000 ตร.ม.	-	-	-	-	-	-	2	2	1,862	-	-	-	Lower Than 6 Floors Area less than 2,000 sq.m.
โรงแรม	5	8	6,534	-	-	-	13	24	2,867	-	-	-	Hotel
ต่ำกว่า 6 ชั้น พื้นที่น้อยกว่า 2,000 ตร.ม.	3	6	3,054	-	-	-	13	24	2,867	-	-	-	Lower Than 6 Floors Area less than 2,000 sq.m.
สูง 6-16 ชั้น พื้นที่น้อยกว่า 2,000 ตร.ม.	1	1	1,008	-	-	-	-	-	-	-	-	-	6-16 Floors Area less than 2,000 sq.m.
พื้นที่ 2,000-9,999 ตร.ม.	1	1	2,472	-	-	-	-	-	-	-	-	-	Area 2,000-9,999 sq.m.
เพื่อการอุตสาหกรรมและโรงงาน	1	1	548	-	-	-	2	2	4,706	-	-	-	Industrial and Factory Building
เพื่อการศึกษา	1	1	1,890	-	-	-	1	1	808	2	2	350	Educational Building
เพื่อการสาธารณสุข/โรงพยาบาล	1	1	16,263	-	-	-	-	-	-	-	-	-	Health/Hospital Building
เพื่อการเกษตร	1	1	150	-	-	-	4	4	1,218	-	-	-	Agricultural Building
เพื่อการบันเทิง	1	1	199	-	-	-	-	-	-	-	-	-	Entertainment

ตาราง 1.1 จำนวนผู้ที่ได้รับอนุญาตให้ก่อสร้าง จำนวนสิ่งก่อสร้างและพื้นที่ก่อสร้างอาคารโรงเรือน จำแนกตามชนิดของอาคาร เขตการปกครอง และจังหวัด (ต่อ)

TABLE 1.1 NUMBER OF PERMITS, NUMBER AND AREA OF BUILDING CONSTRUCTION BY TYPE OF BUILDING, AREA AND PROVINCE (Cont' d)

จังหวัด / วัตถุประสงค์และชนิดของอาคาร	เขตเทศบาล Municipal Areas						นอกเขตเทศบาล Non-minicipal Areas						Province / Objective and Type of Building
	ก่อสร้างใหม่ New Construction			ต่อเติมดัดแปลงAddition,Alteration			ก่อสร้างใหม่ New Construction			ต่อเติมดัดแปลงAddition,Alteration			
	จำนวนที่อนุมัติ Permitted Number		พื้นที่ก่อสร้าง (ตร.ม.)	จำนวนที่อนุมัติ Permitted Number		พื้นที่ก่อสร้าง (ตร.ม.)	จำนวนที่อนุมัติ Permitted Number		พื้นที่ก่อสร้าง (ตร.ม.)	จำนวนที่อนุมัติ Permitted Number		พื้นที่ก่อสร้าง (ตร.ม.)	
	ราย Person	หลัง Unit	Construction Area (sq.m.)	ราย Person	หลัง Unit	Construction Area (Sq.m.)	ราย Person	หลัง Unit	Construction Area (sq.m.)	ราย Person	หลัง Unit	Construction Area (sq.m.)	
เพื่อประโยชน์อื่นๆ	4	4	1,967	-	-	-	3	3	841	-	-	-	Others
เพื่อการพาณิชย์อื่นๆ	1	1	2,607	-	-	-	1	1	1,442	-	-	-	Othere Commercial Building
พังงา	**117**	**133**	**55,710**	**1**	**2**	**105**	**306**	**343**	**60,025**	**2**	**2**	**139**	**Phangnga**
เพื่ออยู่อาศัย	109	124	35,507	1	2	105	284	313	41,702	2	2	139	Residential Building
บ้านเดี่ยว	100	105	22,635	1	2	105	250	262	35,059	2	2	139	Detached House
ไม้	1	1	110	-	-	-	-	-	-	1	1	84	Wood House
คอนกรีต	97	102	22,193	1	2	105	245	257	34,733	1	1	55	Concrete House
ครึ่งตึก ครึ่งไม้	2	2	332	-	-	-	5	5	326	-	-	-	Wood and Brick House
บ้านแฝด	-	-	-	-	-	-	4	5	808	-	-	-	TwinHouse
บ้านแถว(ทาวน์เฮ้าส์)	-	-	-	-	-	-	10	16	1,879	-	-	-	Townhouse
ตึกแถวพักอาศัย	6	16	2,467	-	-	-	20	30	3,956	-	-	-	Rowhouse
อาคารชุด	3	3	10,405	-	-	-	-	-	-	-	-	-	Condominium
ต่ำกว่า 6 ชั้น พื้นที่น้อยกว่า 2,000 ตร.ม.	1	1	1,080	-	-	-	-	-	-	-	-	-	Lower Than 6 Floors Area less than 2,000 sq.m.
พื้นที่ 2,000-9,999 ตร.ม.	2	2	9,325	-	-	-	-	-	-	-	-	-	Area 2,000-9,999 sq.m.
เพื่อการพาณิชย์(ตึกแถว/อาคาร/ภัตตาคาร)	5	6	18,475	-	-	-	14	22	10,126	-	-	-	Commercial Building (Rowhouse/Building/Restaurants)
สูง 1-3 ชั้น พื้นที่น้อยกว่า 2,000 ตร.ม.	2	2	1,966	-	-	-	13	21	7,650	-	-	-	1-3 floors Area less than 2,000 sq.m.
พื้นที่ 2,000-9,999 ตร.ม.	3	4	16,509	-	-	-	1	1	2,476	-	-	-	Area 2,000-9,999 sq.m.
อาคารสำนักงาน	-	-	-	-	-	-	1	1	1,050	-	-	-	Office Building
ต่ำกว่า 6 ชั้น พื้นที่น้อยกว่า 2,000 ตร.ม.	-	-	-	-	-	-	1	1	1,050	-	-	-	Lower Than 6 Floors Area less than 2,000 sq.m.
โรงแรม	-	-	-	-	-	-	1	1	5,400	-	-	-	Hotel
ต่ำกว่า 6 ชั้น พื้นที่ 2,000-9,999 ตร.ม.	-	-	-	-	-	-	1	1	5,400	-	-	-	Lower Than 6 Floors Area 2,000-9,999 sq.m.
เพื่อประโยชน์อื่นๆ	3	3	1,728	-	-	-	6	6	1,747	-	-	-	Others
ภูเก็ต	**1,429**	**5,578**	**1,428,954**	**36**	**40**	**40,999**	**1,160**	**3,069**	**833,471**	**2**	**2**	**1,029**	**Phuket**
เพื่ออยู่อาศัย	1,294	4,929	1,106,460	30	33	26,378	1,071	2,823	581,209	2	2	1,029	Residential Building
บ้านเดี่ยว	943	2,446	454,347	16	16	5,698	884	1,804	441,594	1	1	55	Detached House
ไม้	2	2	221	1	1	52	46	59	20,078	-	-	-	Wood House
คอนกรีต	941	2,444	454,126	15	15	5,646	838	1,745	421,516	1	1	55	Concrete House

ตาราง 1.1 จำนวนผู้ที่ได้รับอนุญาตให้ก่อสร้าง จำนวนสิ่งก่อสร้างและพื้นที่ก่อสร้างอาคารโรงเรือน จำแนกตามชนิดของอาคาร เขตการปกครอง และจังหวัด (ต่อ)

TABLE 1.1 NUMBER OF PERMITS, NUMBER AND AREA OF BUILDING CONSTRUCTION BY TYPE OF BUILDING, AREA AND PROVINCE (Cont' d)

จังหวัด / วัตถุประสงค์และชนิดของอาคาร	เขตเทศบาล Municipal Areas						นอกเขตเทศบาล Non-minicipal Areas						Province / Objective and Type of Building
	ก่อสร้างใหม่ New Construction			ต่อเติมดัดแปลงAddition,Alteration			ก่อสร้างใหม่ New Construction			ต่อเติมดัดแปลงAddition,Alteration			
	จำนวนที่อนุมัติ Permitted Number		พื้นที่ก่อสร้าง (ตร.ม.)	จำนวนที่อนุมัติ Permitted Number		พื้นที่ก่อสร้าง (ตร.ม.)	จำนวนที่อนุมัติ Permitted Number		พื้นที่ก่อสร้าง (ตร.ม.)	จำนวนที่อนุมัติ Permitted Number		พื้นที่ก่อสร้าง (ตร.ม.)	
	ราย Person	หลัง Unit	Construction Area (sq.m.)	ราย Person	หลัง Unit	Construction Area (Sq.m.)	ราย Person	หลัง Unit	Construction Area (sq.m.)	ราย Person	หลัง Unit	Construction Area (sq.m.)	
บ้านแฝด	95	843	111,301	-	-	-	9	268	23,371	-	-	-	TwinHouse
บ้านแถว(ทาวน์เฮ้าส์)	99	1,256	106,468	1	1	267	78	349	33,200	-	-	-	Townhouse
ตึกแถวพักอาศัย	93	306	78,561	1	1	620	92	391	53,340	-	-	-	Rowhouse
อาคารชุด	25	33	236,735	-	-	-	1	1	6,365	1	1	974	Condominium
ต่ำกว่า 6 ชั้น พื้นที่น้อยกว่า 2,000 ตร.ม.	9	16	23,727	-	-	-	-	-	-	1	1	974	Lower Than 6 Floors Area less than 2,000 sq.m.
พื้นที่ 2,000-9,999 ตร.ม.	2	3	8,869	-	-	-	-	-	-	-	-	-	Area 2,000-9,999 sq.m.
สูง 6-16 ชั้น พื้นที่ 2,000-9,999 ตร.ม.	6	6	27,135	-	-	-	1	1	6,365	-	-	-	6-16 Floors Area 2,000-9,999 sq.m.
พื้นที่มากกว่า 10,000 ตร.ม.	8	8	177,004	-	-	-	-	-	-	-	-	-	Area more than 10,000 sq.m.
อาคารอยู่อาศัยรวม(แฟลต/อพาร์ทเม้นท์/หอพัก)	39	45	119,048	12	15	19,793	7	10	23,339	-	-	-	Residential (Flat/Apartment/Dormitcry)
ต่ำกว่า 6 ชั้น พื้นที่น้อยกว่า 2,000 ตร.ม.	22	25	32,183	11	11	9,506	5	8	11,509	-	-	-	Lower Than 6 Floors Area less than 2,000 sq.m.
พื้นที่ 2,000-9,999 ตร.ม.	8	9	32,308	1	4	10,287	-	-	-	-	-	-	Area 2,000-9,999 sq.m.
พื้นที่มากกว่า 10,000 ตร.ม.	1	1	13,933	-	-	-	-	-	-	-	-	-	Area more than 10,000 sq.m.
สูง 6-16 ชั้น พื้นที่น้อยกว่า 2,000 ตร.ม.	3	3	4,634	-	-	-	-	-	-	-	-	-	6-16 Floors Area less than 2,000 sq.m.
พื้นที่ 2,000-9,999 ตร.ม.	5	7	35,990	-	-	-	2	2	11,830	-	-	-	Area 2,000-9,999 sq.m.
เพื่อการพาณิชย์(ตึกแถว/อาคาร/ภัตตาคาร)	81	299	90,360	3	3	2,495	57	105	88,971	-	-	-	Commercial Building (Rowhouse/Building/Restaurants)
สูง 1-3 ชั้น พื้นที่น้อยกว่า 2,000 ตร.ม.	72	290	74,623	2	2	723	56	104	39,493	-	-	-	1-3 floors Area less than 2,000 sq.m.
พื้นที่ 2,000-9,999 ตร.ม.	1	1	2,935	-	-	-	-	-	-	-	-	-	Area 2,000-9,999 sq.m.
สูงกว่า 3 ชั้น พื้นที่น้อยกว่า 2,000 ตร.ม.	6	6	8,244	1	1	1,772	-	-	-	-	-	-	More than 3 floors Area less than 2,000 sq.m.
พื้นที่ 2,000-9,999 ตร.ม.	2	2	4,558	-	-	-	-	-	-	-	-	-	Area 2,000-9,999 sq.m.
พื้นที่มากกว่า 10,000 ตร.ม.	-	-	-	-	-	-	1	1	49,478	-	-	-	Area more than 10,000 sq.m.
อาคารสำนักงาน	4	5	5,300	-	-	-	3	7	13,666	-	-	-	Office Building
ต่ำกว่า 6 ชั้น พื้นที่น้อยกว่า 2,000 ตร.ม.	4	5	5,300	-	-	-	2	6	10,237	-	-	-	Lower Than 6 Floors Area less than 2,000 sq.m.
พื้นที่ 2,000-9,999 ตร.ม.	-	-	-	-	-	-	1	1	3,429	-	-	-	Area 2,000-9,999 sq.m.
โรงแรม	25	240	193,994	3	4	12,126	9	110	132,435	-	-	-	Hotel
ต่ำกว่า 6 ชั้น พื้นที่น้อยกว่า 2,000 ตร.ม.	13	216	77,678	1	2	3,943	7	95	75,613	-	-	-	Lower Than 6 Floors Area less than 2,000 sq.m.
พื้นที่ 2,000-9,999 ตร.ม.	9	21	57,475	2	2	8,183	2	15	56,822	-	-	-	Area 2,000-9,999 sq.m.
พื้นที่มากกว่า 10,000 ตร.ม.	2	2	52,876	-	-	-	-	-	-	-	-	-	Area more than 10,000 sq.m.
สูง 6-16 ชั้น พื้นที่ 2,000-9,999 ตร.ม.	1	1	5,965	-	-	-	-	-	-	-	-	-	6-16 Floors Area 2,000-9,999 sq.m.

ตาราง 1.1 จำนวนผู้ที่ได้รับอนุญาตให้ก่อสร้าง จำนวนสิ่งก่อสร้างและพื้นที่ก่อสร้างอาคารโรงเรือน จำแนกตามชนิดของอาคาร เขตการปกครอง และจังหวัด (ต่อ)

TABLE 1.1 NUMBER OF PERMITS, NUMBER AND AREA OF BUILDING CONSTRUCTION BY TYPE OF BUILDING, AREA AND PROVINCE (Cont' d)

จังหวัด / วัตถุประสงค์และชนิดของอาคาร	เขตเทศบาล Municipal Areas						นอกเขตเทศบาล Non-minicipal Areas						Province / Objective and Type of Building
	ก่อสร้างใหม่ New Construction			ต่อเติมดัดแปลงAddition,Alteration			ก่อสร้างใหม่ New Construction			ต่อเติมดัดแปลงAddition,Alteration			
	จำนวนที่อนุมัติ Permitted Number		พื้นที่ก่อสร้าง (ตร.ม.)	จำนวนที่อนุมัติ Permitted Number		พื้นที่ก่อสร้าง (ตร.ม.)	จำนวนที่อนุมัติ Permitted Number		พื้นที่ก่อสร้าง (ตร.ม.)	จำนวนที่อนุมัติ Permitted Number		พื้นที่ก่อสร้าง (ตร.ม.)	
	ราย Person	หลัง Unit	Construction Area (sq.m.)	ราย Person	หลัง Unit	Construction Area (Sq.m.)	ราย Person	หลัง Unit	Construction Area (sq.m.)	ราย Person	หลัง Unit	Construction Area (sq.m.)	
เพื่อการอุตสาหกรรมและโรงงาน	4	5	13,101	-	-	-	3	4	7,761	-	-	-	Industrial and Factory Building
เพื่อการเกษตร	-	-	-	-	-	-	1	1	52	-	-	-	Agricultural Building
เพื่อประโยชน์อื่นๆ	18	97	12,756	-	-	-	16	19	9,377	-	-	-	Others
เพื่อการพาณิชย์อื่นๆ	1	1	2,705	-	-	-	-	-	-	-	-	-	Othere Commercial Building
สุราษฎร์ธานี	**2,119**	**5,147**	**755,839**	**8**	**14**	**2,625**	**568**	**1,042**	**191,367**	**5**	**5**	**4,105**	**Surat Thani**
เพื่ออยู่อาศัย	1,993	4,698	575,607	4	10	1,330	505	815	90,793	2	2	222	Residential Building
บ้านเดี่ยว	1,557	2,412	352,669	3	6	968	456	534	68,584	2	2	222	Detached House
ไม้	31	40	3,787	-	-	-	36	36	2,152	-	-	-	Wood House
คอนกรีต	1,510	2,355	346,481	3	6	968	406	484	65,013	2	2	222	Concrete House
ครึ่งตึก ครึ่งไม้	16	17	2,401	-	-	-	14	14	1,419	-	-	-	Wood and Brick House
บ้านแฝด	8	33	3,661	-	-	-	2	4	225	-	-	-	TwinHouse
บ้านแถว(ทาวน์เฮ้าส์)	340	1,946	147,946	1	4	362	40	230	17,929	-	-	-	Townhouse
ตึกแถวพักอาศัย	75	294	51,846	-	-	-	7	47	4,055	-	-	-	Rowhouse
อาคารชุด	3	3	6,394	-	-	-	-	-	-	-	-	-	Condominium
ต่ำกว่า 6 ชั้น พื้นที่น้อยกว่า 2,000 ตร.ม.	2	2	2,611	-	-	-	-	-	-	-	-	-	Lower Than 6 Floors Area less than 2,000 sq.m.
พื้นที่ 2,000-9,999 ตร.ม.	1	1	3,783	-	-	-	-	-	-	-	-	-	Area 2,000-9,999 sq.m.
อาคารอยู่อาศัยรวม(แฟลต/อพาร์ทเม้นท์/หอพัก)	10	10	13,091	-	-	-	-	-	-	-	-	-	Residential (Flat/Apartment/Dormitcry)
ต่ำกว่า 6 ชั้น พื้นที่น้อยกว่า 2,000 ตร.ม.	10	10	13,091	-	-	-	-	-	-	-	-	-	Lower Than 6 Floors Area less than 2,000 sq.m.
เพื่อการพาณิชย์(ตึกแถว/อาคาร/ภัตตาคาร)	53	127	67,621	2	2	384	23	44	11,068	-	-	-	Commercial Building (Rowhouse/Building/Restaurants)
สูง 1-3 ชั้น พื้นที่น้อยกว่า 2,000 ตร.ม.	47	121	34,831	2	2	384	23	44	11,068	-	-	-	1-3 floors Area less than 2,000 sq.m.
พื้นที่ 2,000-9,999 ตร.ม.	4	4	23,210	-	-	-	-	-	-	-	-	-	Area 2,000-9,999 sq.m.
สูงกว่า 3 ชั้น พื้นที่น้อยกว่า 2,000 ตร.ม.	1	1	599	-	-	-	-	-	-	-	-	-	More than 3 floors Area less than 2,000 sq.m.
พื้นที่ 2,000-9,999 ตร.ม.	1	1	8,981	-	-	-	-	-	-	-	-	-	Area 2,000-9,999 sq.m.
อาคารสำนักงาน	3	4	4,166	1	1	847	3	3	1,853	-	-	-	Office Building
ต่ำกว่า 6 ชั้น พื้นที่น้อยกว่า 2,000 ตร.ม.	2	3	1,445	1	1	847	3	3	1,853	-	-	-	Lower Than 6 Floors Area less than 2,000 sq.m.
พื้นที่ 2,000-9,999 ตร.ม.	1	1	2,721	-	-	-	-	-	-	-	-	-	Area 2,000-9,999 sq.m.
โรงแรม	26	262	77,663	-	-	-	11	144	19,319	-	-	-	Hotel
ต่ำกว่า 6 ชั้น พื้นที่น้อยกว่า 2,000 ตร.ม.	25	261	73,884	-	-	-	11	144	19,319	-	-	-	Lower Than 6 Floors Area less than 2,000 sq.m.
พื้นที่ 2,000-9,999 ตร.ม.	1	1	3,779	-	-	-	-	-	-	-	-	-	Area 2,000-9,999 sq.m.

ตาราง 1.1 จำนวนผู้ที่ได้รับอนุญาตให้ก่อสร้าง จำนวนสิ่งก่อสร้างและพื้นที่ก่อสร้างอาคารโรงเรือน จำแนกตามชนิดของอาคาร เขตการปกครอง และจังหวัด (ต่อ)

TABLE 1.1 NUMBER OF PERMITS, NUMBER AND AREA OF BUILDING CONSTRUCTION BY TYPE OF BUILDING, AREA AND PROVINCE (Cont' d)

จังหวัด / วัตถุประสงค์และชนิดของอาคาร	เขตเทศบาล Municipal Areas						นอกเขตเทศบาล Non-minicipal Areas						Province / Objective and Type of Building
	ก่อสร้างใหม่ New Construction			ต่อเติมดัดแปลงAddition,Alteration			ก่อสร้างใหม่ New Construction			ต่อเติมดัดแปลงAddition,Alteration			
	จำนวนที่อนุมัติ Permitted Number		พื้นที่ก่อสร้าง (ตร.ม.)	จำนวนที่อนุมัติ Permitted Number		พื้นที่ก่อสร้าง (ตร.ม.)	จำนวนที่อนุมัติ Permitted Number		พื้นที่ก่อสร้าง (ตร.ม.)	จำนวนที่อนุมัติ Permitted Number		พื้นที่ก่อสร้าง (ตร.ม.)	
	ราย Person	หลัง Unit	Construction Area (sq.m.)	ราย Person	หลัง Unit	Construction Area (Sq.m.)	ราย Person	หลัง Unit	Construction Area (sq.m.)	ราย Person	หลัง Unit	Construction Area (sq.m.)	
เพื่อการอุตสาหกรรมและโรงงาน	8	12	4,767	-	-	-	10	17	53,761	1	1	828	Industrial and Factory Building
เพื่อการบำบัดน้ำเสีย,ของเสีย	1	1	3,173	-	-	-	-	-	-	-	-	-	Sewerage Building
โรงไฟฟ้า	-	-	-	-	-	-	1	1	234	-	-	-	Power Plan
เพื่อการศึกษา	-	-	-	1	1	64	1	1	594	1	1	60	Educational Building
เพื่อการสาธารณสุข/โรงพยาบาล	-	-	-	-	-	-	1	1	112	-	-	-	Health/Hospital Building
เพื่อการเกษตร	5	5	4,359	-	-	-	8	11	10,120	1	1	2,995	Agricultural Building
เพื่อการบันเทิง	1	1	630	-	-	-	-	-	-	-	-	-	Entertainment
เพื่อประโยชน์อื่นๆ	25	33	15,489	-	-	-	5	5	3,513	-	-	-	Others
เพื่อการพาณิชย์อื่นๆ	4	4	2,364	-	-	-	-	-	-	-	-	-	Othere Commercial Building
ระนอง	**166**	**292**	**48,009**	**1**	**1**	**84**	**89**	**95**	**17,800**	**-**	**-**	**-**	**Ranong**
เพื่ออยู่อาศัย	149	271	39,255	1	1	84	82	88	13,215	-	-	-	Residential Building
บ้านเดี่ยว	125	151	27,573	1	1	84	81	81	12,831	-	-	-	Detached House
ไม้	1	1	60	-	-	-	-	-	-	-	-	-	Wood House
คอนกรีต	124	150	27,513	1	1	84	81	81	12,831	-	-	-	Concrete House
บ้านแถว(ทาวน์เฮ้าส์)	7	31	2,701	-	-	-	1	7	384	-	-	-	Townhouse
ตึกแถวพักอาศัย	17	89	8,981	-	-	-	-	-	-	-	-	-	Rowhouse
เพื่อการพาณิชย์(ตึกแถว/อาคาร/ภัตตาคาร)	8	8	7,008	-	-	-	6	6	2,812	-	-	-	Commercial Building (Rowhouse/Building/Restaurants)
สูง 1-3 ชั้น พื้นที่น้อยกว่า 2,000 ตร.ม.	7	7	4,328	-	-	-	6	6	2,812	-	-	-	1-3 floors Area less than 2,000 sq.m.
พื้นที่ 2,000-9,999 ตร.ม.	1	1	2,680	-	-	-	-	-	-	-	-	-	Area 2,000-9,999 sq.m.
โรงแรม	2	6	843	-	-	-	-	-	-	-	-	-	Hotel
ต่ำกว่า 6 ชั้น พื้นที่น้อยกว่า 2,000 ตร.ม.	2	6	843	-	-	-	-	-	-	-	-	-	Lower Than 6 Floors Area less than 2,000 sq.m.
เพื่อการอุตสาหกรรมและโรงงาน	1	1	272	-	-	-	1	1	1,773	-	-	-	Industrial and Factory Building
เพื่อประโยชน์อื่นๆ	6	6	631	-	-	-	-	-	-	-	-	-	Others
ชุมพร	**764**	**1,134**	**206,174**	**13**	**13**	**983**	**511**	**640**	**104,010**	**5**	**5**	**488**	**Chumphon**
เพื่ออยู่อาศัย	675	972	138,676	12	12	934	474	603	65,854	5	5	488	Residential Building
บ้านเดี่ยว	584	586	104,706	12	12	934	435	443	53,688	5	5	488	Detached House
ไม้	4	4	621	-	-	-	12	12	839	-	-	-	Wood House
คอนกรีต	576	578	103,538	12	12	934	419	427	52,372	5	5	488	Concrete House
ครึ่งตึก ครึ่งไม้	4	4	547	-	-	-	4	4	477	-	-	-	Wood and Brick House

ตาราง 1.1 จำนวนผู้ที่ได้รับอนุญาตให้ก่อสร้าง จำนวนสิ่งก่อสร้างและพื้นที่ก่อสร้างอาคารโรงเรือน จำแนกตามชนิดของอาคาร เขตการปกครอง และจังหวัด (ต่อ)

TABLE 1.1 NUMBER OF PERMITS, NUMBER AND AREA OF BUILDING CONSTRUCTION BY TYPE OF BUILDING, AREA AND PROVINCE (Cont' d)

จังหวัด / วัตถุประสงค์และชนิดของอาคาร	เขตเทศบาล Municipal Areas						นอกเขตเทศบาล Non-minicipal Areas						Province / Objective and Type of Building
	ก่อสร้างใหม่ New Construction			ต่อเติมดัดแปลงAddition,Alteration			ก่อสร้างใหม่ New Construction			ต่อเติมดัดแปลงAddition,Alteration			
	จำนวนที่อนุมัติ Permitted Number		พื้นที่ก่อสร้าง (ตร.ม.)	จำนวนที่อนุมัติ Permitted Number		พื้นที่ก่อสร้าง (ตร.ม.)	จำนวนที่อนุมัติ Permitted Number		พื้นที่ก่อสร้าง (ตร.ม.)	จำนวนที่อนุมัติ Permitted Number		พื้นที่ก่อสร้าง (ตร.ม.)	
	ราย Person	หลัง Unit	Construction Area (sq.m.)	ราย Person	หลัง Unit	Construction Area (Sq.m.)	ราย Person	หลัง Unit	Construction Area (sq.m.)	ราย Person	หลัง Unit	Construction Area (sq.m.)	
บ้านแฝด	4	13	1,603	-	-	-	2	4	544	-	-	-	TwinHouse
บ้านแถว(ทาวน์เฮ้าส์)	33	158	8,969	-	-	-	16	78	5,839	-	-	-	Townhouse
ตึกแถวพักอาศัย	50	211	17,747	-	-	-	21	78	5,783	-	-	-	Rowhouse
อาคารอยู่อาศัยรวม(แฟลต/อพาร์ทเม้นท์/หอพัก)	4	4	5,651	-	-	-	-	-	-	-	-	-	Residential (Flat/Apartment/Dormitcry)
ต่ำกว่า 6 ชั้น พื้นที่น้อยกว่า 2,000 ตร.ม.	4	4	5,651	-	-	-	-	-	-	-	-	-	Lower Than 6 Floors Area less than 2,000 sq.m.
เพื่อการพาณิชย์(ตึกแถว/อาคาร/ภัตตาคาร)	49	92	44,091	-	-	-	13	13	12,269	-	-	-	Commercial Building (Rowhouse/Building/Restaurants)
สูง 1-3 ชั้น พื้นที่น้อยกว่า 2,000 ตร.ม.	43	85	29,183	-	-	-	10	10	4,425	-	-	-	1-3 floors Area less than 2,000 sq.m.
พื้นที่ 2,000-9,999 ตร.ม.	4	4	13,216	-	-	-	3	3	7,844	-	-	-	Area 2,000-9,999 sq.m.
สูงกว่า 3 ชั้น พื้นที่น้อยกว่า 2,000 ตร.ม.	2	3	1,692	-	-	-	-	-	-	-	-	-	More than 3 floors Area less than 2,000 sq.m.
อาคารสำนักงาน	1	1	1,540	-	-	-	-	-	-	-	-	-	Office Building
ต่ำกว่า 6 ชั้น พื้นที่น้อยกว่า 2,000 ตร.ม.	1	1	1,540	-	-	-	-	-	-	-	-	-	Lower Than 6 Floors Area less than 2,000 sq.m.
โรงแรม	14	35	10,014	1	1	49	1	1	381	-	-	-	Hotel
ต่ำกว่า 6 ชั้น พื้นที่น้อยกว่า 2,000 ตร.ม.	14	35	10,014	1	1	49	1	1	381	-	-	-	Lower Than 6 Floors Area less than 2,000 sq.m.
เพื่อการอุตสาหกรรมและโรงงาน	6	6	4,461	-	-	-	9	9	7,942	-	-	-	Industrial and Factory Building
เพื่อการศึกษา	3	3	1,454	-	-	-	2	2	1,916	-	-	-	Educational Building
เพื่อการขนส่ง	1	1	1,602	-	-	-	-	-	-	-	-	-	Transportation Building
เพื่อการเกษตร	1	1	400	-	-	-	5	5	11,892	-	-	-	Agricultural Building
เพื่อประโยชน์อื่นๆ	14	23	3,936	-	-	-	7	7	3,756	-	-	-	Others
สงขลา	**4,471**	**6,501**	**1,757,084**	**34**	**36**	**18,956**	**3,216**	**3,451**	**443,152**	**7**	**7**	**2,304**	**Songkhla**
เพื่ออยู่อาศัย	4,247	6,070	1,479,675	19	20	3,342	3,162	3,364	376,720	2	2	171	Residential Building
บ้านเดี่ยว	3,806	4,988	1,234,912	13	13	1,537	3,113	3,241	351,753	2	2	171	Detached House
ไม้	71	109	20,721	1	1	122	196	196	13,645	-	-	-	Wood House
คอนกรีต	3,672	4,808	1,206,648	11	11	1,361	2,843	2,971	331,810	2	2	171	Concrete House
ครึ่งตึก ครึ่งไม้	63	71	7,543	1	1	54	74	74	6,298	-	-	-	Wood and Brick House
บ้านแฝด	51	153	23,530	1	2	108	3	3	504	-	-	-	TwinHouse
บ้านแถว(ทาวน์เฮ้าส์)	164	347	51,736	4	4	497	20	68	4,661	-	-	-	Townhouse
ตึกแถวพักอาศัย	189	545	93,981	-	-	-	25	51	18,330	-	-	-	Rowhouse

ตาราง 1.1 จำนวนผู้ที่ได้รับอนุญาตให้ก่อสร้าง จำนวนสิ่งก่อสร้างและพื้นที่ก่อสร้างอาคารโรงเรือน จำแนกตามชนิดของอาคาร เขตการปกครอง และจังหวัด (ต่อ)

TABLE 1.1 NUMBER OF PERMITS, NUMBER AND AREA OF BUILDING CONSTRUCTION BY TYPE OF BUILDING, AREA AND PROVINCE (Cont' d)

จังหวัด / วัตถุประสงค์และชนิดของอาคาร	เขตเทศบาล Municipal Areas						นอกเขตเทศบาล Non-minicipal Areas						Province / Objective and Type of Building
	ก่อสร้างใหม่ New Construction			ต่อเติมดัดแปลงAddition,Alteration			ก่อสร้างใหม่ New Construction			ต่อเติมดัดแปลงAddition,Alteration			
	จำนวนที่อนุมัติ Permitted Number		พื้นที่ก่อสร้าง (ตร.ม.)	จำนวนที่อนุมัติ Permitted Number		พื้นที่ก่อสร้าง (ตร.ม.)	จำนวนที่อนุมัติ Permitted Number		พื้นที่ก่อสร้าง (ตร.ม.)	จำนวนที่อนุมัติ Permitted Number		พื้นที่ก่อสร้าง (ตร.ม.)	
	ราย Person	หลัง Unit	Construction Area (sq.m.)	ราย Person	หลัง Unit	Construction Area (Sq.m.)	ราย Person	หลัง Unit	Construction Area (sq.m.)	ราย Person	หลัง Unit	Construction Area (sq.m.)	
อาคารชุด	6	6	14,568	-	-	-	-	-	-	-	-	-	Condominium
ต่ำกว่า 6 ชั้น พื้นที่น้อยกว่า 2,000 ตร.ม.	1	1	934	-	-	-	-	-	-	-	-	-	Lower Than 6 Floors Area less than 2,000 sq.m.
พื้นที่ 2,000-9,999 ตร.ม.	2	2	5,125	-	-	-	-	-	-	-	-	-	Area 2,000-9,999 sq.m.
สูง 6-16 ชั้น พื้นที่ 2,000-9,999 ตร.ม.	3	3	8,509	-	-	-	-	-	-	-	-	-	6-16 Floors Area 2,000-9,999 sq.m.
อาคารอยู่อาศัยรวม(แฟลต/อพาร์ทเม้นท์/หอพัก)	31	31	60,948	1	1	1,200	1	1	1,472	-	-	-	Residential (Flat/Apartment/Dormitcry)
ต่ำกว่า 6 ชั้น พื้นที่น้อยกว่า 2,000 ตร.ม.	21	21	27,798	1	1	1,200	1	1	1,472	-	-	-	Lower Than 6 Floors Area less than 2,000 sq.m.
พื้นที่ 2,000-9,999 ตร.ม.	5	5	15,070	-	-	-	-	-	-	-	-	-	Area 2,000-9,999 sq.m.
สูง 6-16 ชั้น พื้นที่น้อยกว่า 2,000 ตร.ม.	1	1	1,174	-	-	-	-	-	-	-	-	-	6-16 Floors Area less than 2,000 sq.m.
พื้นที่ 2,000-9,999 ตร.ม.	4	4	16,906	-	-	-	-	-	-	-	-	-	Area 2,000-9,999 sq.m.
เพื่อการพาณิชย์(ตึกแถว/อาคาร/ภัตตาคาร)	131	265	95,043	6	7	2,740	18	19	8,290	1	1	400	Commercial Building (Rowhouse/Building/Restaurants)
สูง 1-3 ชั้น พื้นที่น้อยกว่า 2,000 ตร.ม.	122	256	54,631	5	6	2,002	17	18	7,140	1	1	400	1-3 floors Area less than 2,000 sq.m.
พื้นที่ 2,000-9,999 ตร.ม.	4	4	14,744	-	-	-	-	-	-	-	-	-	Area 2,000-9,999 sq.m.
พื้นที่มากกว่า 10,000 ตร.ม.	1	1	13,991	-	-	-	-	-	-	-	-	-	Area more than 10,000 sq.m.
สูงกว่า 3 ชั้น พื้นที่น้อยกว่า 2,000 ตร.ม.	1	1	762	1	1	738	1	1	1,150	-	-	-	More than 3 floors Area less than 2,000 sq.m.
พื้นที่ 2,000-9,999 ตร.ม.	3	3	10,915	-	-	-	-	-	-	-	-	-	Area 2,000-9,999 sq.m.
อาคารสำนักงาน	1	1	921	-	-	-	1	1	959	-	-	-	Office Building
ต่ำกว่า 6 ชั้น พื้นที่น้อยกว่า 2,000 ตร.ม.	1	1	921	-	-	-	1	1	959	-	-	-	Lower Than 6 Floors Area less than 2,000 sq.m.
โรงแรม	19	71	39,319	4	4	5,325	4	34	6,386	-	-	-	Hotel
ต่ำกว่า 6 ชั้น พื้นที่น้อยกว่า 2,000 ตร.ม.	13	65	8,722	3	3	2,215	4	34	6,386	-	-	-	Lower Than 6 Floors Area less than 2,000 sq.m.
พื้นที่ 2,000-9,999 ตร.ม.	3	3	10,242	1	1	3,110	-	-	-	-	-	-	Area 2,000-9,999 sq.m.
สูง 6-16 ชั้น พื้นที่ 2,000-9,999 ตร.ม.	3	3	20,355	-	-	-	-	-	-	-	-	-	6-16 Floors Area 2,000-9,999 sq.m.
เพื่อการอุตสาหกรรมและโรงงาน	16	27	66,372	1	1	1,650	16	17	41,582	3	3	1,333	Industrial and Factory Building
เพื่อการบำบัดน้ำเสีย,ของเสีย	2	2	6,444	1	1	3,918	-	-	-	-	-	-	Sewerage Building
อาคารระบบประปาและโรงกรองน้ำ	1	1	291	-	-	-	-	-	-	-	-	-	Water Supply and Filter Plant
เพื่อการศึกษา	5	5	13,571	-	-	-	2	2	2,180	-	-	-	Educational Building
เพื่อการเกษตร	3	4	5,298	-	-	-	4	5	5,169	-	-	-	Agricultural Building
เพื่อการบันเทิง	4	4	8,461	-	-	-	-	-	-	-	-	-	Entertainment
เพื่อประโยชน์อื่นๆ	40	49	32,555	2	2	1,685	9	9	1,866	-	-	-	Others
เพื่อการพาณิชย์อื่นๆ	2	2	9,134	1	1	296	-	-	-	1	1	400	Othere Commercial Building

ตาราง 1.1 จำนวนผู้ที่ได้รับอนุญาตให้ก่อสร้าง จำนวนสิ่งก่อสร้างและพื้นที่ก่อสร้างอาคารโรงเรือน จำแนกตามชนิดของอาคาร เขตการปกครอง และจังหวัด (ต่อ)

TABLE 1.1 NUMBER OF PERMITS, NUMBER AND AREA OF BUILDING CONSTRUCTION BY TYPE OF BUILDING, AREA AND PROVINCE (Cont' d)

จังหวัด / วัตถุประสงค์และชนิดของอาคาร	เขตเทศบาล Municipal Areas						นอกเขตเทศบาล Non-minicipal Areas						Province / Objective and Type of Building
	ก่อสร้างใหม่ New Construction			ต่อเติมดัดแปลงAddition,Alteration			ก่อสร้างใหม่ New Construction			ต่อเติมดัดแปลงAddition,Alteration			
	จำนวนที่อนุมัติ Permitted Number		พื้นที่ก่อสร้าง (ตร.ม.)	จำนวนที่อนุมัติ Permitted Number		พื้นที่ก่อสร้าง (ตร.ม.)	จำนวนที่อนุมัติ Permitted Number		พื้นที่ก่อสร้าง (ตร.ม.)	จำนวนที่อนุมัติ Permitted Number		พื้นที่ก่อสร้าง (ตร.ม.)	
	ราย Person	หลัง Unit	Construction Area (sq.m.)	ราย Person	หลัง Unit	Construction Area (Sq.m.)	ราย Person	หลัง Unit	Construction Area (sq.m.)	ราย Person	หลัง Unit	Construction Area (sq.m.)	
สตูล	**168**	**284**	**48,579**	**12**	**12**	**442**	**308**	**333**	**37,973**	**1**	**1**	**24**	**Satun**
เพื่ออยู่อาศัย	156	251	32,098	11	11	322	304	329	34,214	1	1	24	Residential Building
บ้านเดี่ยว	125	144	19,991	11	11	322	292	295	31,343	1	1	24	Detached House
ไม้	2	2	284	-	-	-	17	17	749	-	-	-	Wood House
คอนกรีต	118	137	19,297	11	11	322	270	273	30,124	1	1	24	Concrete House
ครึ่งตึก ครึ่งไม้	5	5	410	-	-	-	5	5	470	-	-	-	Wood and Brick House
บ้านแฝด	1	2	120	-	-	-	1	4	314	-	-	-	TwinHouse
บ้านแถว(ทาวน์เฮ้าส์)	25	96	9,961	-	-	-	7	21	1,872	-	-	-	Townhouse
ตึกแถวพักอาศัย	5	9	2,026	-	-	-	4	9	685	-	-	-	Rowhouse
โรงแรม	3	24	5,498	1	1	120	1	1	1,187	-	-	-	Hotel
ต่ำกว่า 6 ชั้น พื้นที่น้อยกว่า 2,000 ตร.ม.	3	24	5,498	1	1	120	1	1	1,187	-	-	-	Lower Than 6 Floors Area less than 2,000 sq.m.
เพื่อการศึกษา	1	1	3,520	-	-	-	1	1	1,605	-	-	-	Educational Building
เพื่อการขนส่ง	1	1	1,202	-	-	-	-	-	-	-	-	-	Transportation Building
เพื่อการเกษตร	-	-	-	-	-	-	1	1	512	-	-	-	Agricultural Building
เพื่อประโยชน์อื่นๆ	7	7	6,261	-	-	-	-	-	-	-	-	-	Others
เพื่อการพาณิชย์อื่นๆ	-	-	-	-	-	-	1	1	455	-	-	-	Othere Commercial Building
ตรัง	**581**	**1,000**	**160,320**	**9**	**10**	**2,426**	**521**	**651**	**76,190**	**1**	**1**	**419**	**Trang**
เพื่ออยู่อาศัย	543	953	135,085	9	10	2,426	514	644	73,587	-	-	-	Residential Building
บ้านเดี่ยว	324	441	57,305	5	6	859	479	487	49,035	-	-	-	Detached House
ไม้	5	5	957	-	-	-	8	8	541	-	-	-	Wood House
คอนกรีต	317	434	55,998	5	6	859	470	478	48,316	-	-	-	Concrete House
ครึ่งตึก ครึ่งไม้	2	2	350	-	-	-	1	1	178	-	-	-	Wood and Brick House
บ้านแฝด	3	4	478	-	-	-	1	1	247	-	-	-	TwinHouse
บ้านแถว(ทาวน์เฮ้าส์)	91	230	21,013	1	1	264	8	60	7,960	-	-	-	Townhouse
ตึกแถวพักอาศัย	122	275	48,630	3	3	1,303	25	95	15,567	-	-	-	Rowhouse
อาคารชุด	1	1	2,244	-	-	-	-	-	-	-	-	-	Condominium
ต่ำกว่า 6 ชั้น พื้นที่ 2,000-9,999 ตร.ม.	1	1	2,244	-	-	-	-	-	-	-	-	-	Lower Than 6 Floors Area 2,000-9,999 sq.m.

ตาราง 1.1 จำนวนผู้ที่ได้รับอนุญาตให้ก่อสร้าง จำนวนสิ่งก่อสร้างและพื้นที่ก่อสร้างอาคารโรงเรือน จำแนกตามชนิดของอาคาร เขตการปกครอง และจังหวัด (ต่อ)

TABLE 1.1 NUMBER OF PERMITS, NUMBER AND AREA OF BUILDING CONSTRUCTION BY TYPE OF BUILDING, AREA AND PROVINCE (Cont' d)

จังหวัด / วัตถุประสงค์และชนิดของอาคาร	เขตเทศบาล Municipal Areas						นอกเขตเทศบาล Non-minicipal Areas						Province / Objective and Type of Building
	ก่อสร้างใหม่ New Construction			ต่อเติมดัดแปลงAddition,Alteration			ก่อสร้างใหม่ New Construction			ต่อเติมดัดแปลงAddition,Alteration			
	จำนวนที่อนุมัติ Permitted Number		พื้นที่ก่อสร้าง (ตร.ม.)	จำนวนที่อนุมัติ Permitted Number		พื้นที่ก่อสร้าง (ตร.ม.)	จำนวนที่อนุมัติ Permitted Number		พื้นที่ก่อสร้าง (ตร.ม.)	จำนวนที่อนุมัติ Permitted Number		พื้นที่ก่อสร้าง (ตร.ม.)	
	ราย Person	หลัง Unit	Construction Area (sq.m.)	ราย Person	หลัง Unit	Construction Area (Sq.m.)	ราย Person	หลัง Unit	Construction Area (sq.m.)	ราย Person	หลัง Unit	Construction Area (sq.m.)	
อาคารอยู่อาศัยรวม(แฟลต/อพาร์ทเม้นท์/หอพัก)	2	2	5,415	-	-	-	1	1	778	-	-	-	Residential (Flat/Apartment/Dormitcry)
ต่ำกว่า 6 ชั้น พื้นที่น้อยกว่า 2,000 ตร.ม.	1	1	1,715	-	-	-	1	1	778	-	-	-	Lower Than 6 Floors Area less than 2,000 sq.m.
พื้นที่ 2,000-9,999 ตร.ม.	1	1	3,700	-	-	-	-	-	-	-	-	-	Area 2,000-9,999 sq.m.
เพื่อการพาณิชย์(ตึกแถว/อาคาร/ภัตตาคาร)	26	34	11,721	-	-	-	3	3	975	-	-	-	Commercial Building (Rowhouse/Building/Restaurants)
สูง 1-3 ชั้น พื้นที่น้อยกว่า 2,000 ตร.ม.	25	33	5,693	-	-	-	3	3	975	-	-	-	1-3 floors Area less than 2,000 sq.m.
สูงกว่า 3 ชั้น พื้นที่ 2,000-9,999 ตร.ม.	1	1	6,028	-	-	-	-	-	-	-	-	-	More than 3 floors Area 2,000-9,999 sq.m.
อาคารสำนักงาน	1	1	681	-	-	-	-	-	-	-	-	-	Office Building
ต่ำกว่า 6 ชั้น พื้นที่น้อยกว่า 2,000 ตร.ม.	1	1	681	-	-	-	-	-	-	-	-	-	Lower Than 6 Floors Area less than 2,000 sq.m.
โรงแรม	1	1	5,728	-	-	-	2	2	658	1	1	419	Hotel
ต่ำกว่า 6 ชั้น พื้นที่น้อยกว่า 2,000 ตร.ม.	-	-	-	-	-	-	2	2	658	1	1	419	Lower Than 6 Floors Area less than 2,000 sq.m.
พื้นที่ 2,000-9,999 ตร.ม.	1	1	5,728	-	-	-	-	-	-	-	-	-	Area 2,000-9,999 sq.m.
เพื่อการอุตสาหกรรมและโรงงาน	1	1	1,740	-	-	-	-	-	-	-	-	-	Industrial and Factory Building
เพื่อการศึกษา	2	2	2,774	-	-	-	-	-	-	-	-	-	Educational Building
เพื่อการเกษตร	1	1	583	-	-	-	-	-	-	-	-	-	Agricultural Building
เพื่อประโยชน์อื่นๆ	6	7	2,008	-	-	-	2	2	970	-	-	-	Others
พัทลุง	**327**	**374**	**72,211**	**-**	**-**	**-**	**31**	**31**	**2,565**	**-**	**-**	**-**	**Phatthalung**
เพื่ออยู่อาศัย	315	339	62,674	-	-	-	31	31	2,565	-	-	-	Residential Building
บ้านเดี่ยว	210	210	34,668	-	-	-	31	31	2,565	-	-	-	Detached House
ไม้	2	2	383	-	-	-	12	12	479	-	-	-	Wood House
คอนกรีต	208	208	34,285	-	-	-	19	19	2,086	-	-	-	Concrete House
บ้านแถว(ทาวน์เฮ้าส์)	46	55	9,658	-	-	-	-	-	-	-	-	-	Townhouse
ตึกแถวพักอาศัย	57	72	14,552	-	-	-	-	-	-	-	-	-	Rowhouse
อาคารชุด	2	2	3,796	-	-	-	-	-	-	-	-	-	Condominium
ต่ำกว่า 6 ชั้น พื้นที่น้อยกว่า 2,000 ตร.ม.	2	2	3,796	-	-	-	-	-	-	-	-	-	Lower Than 6 Floors Area less than 2,000 sq.m.
เพื่อการพาณิชย์(ตึกแถว/อาคาร/ภัตตาคาร)	8	17	3,405	-	-	-	-	-	-	-	-	-	Commercial Building (Rowhouse/Building/Restaurants)
สูง 1-3 ชั้น พื้นที่น้อยกว่า 2,000 ตร.ม.	8	17	3,405	-	-	-	-	-	-	-	-	-	1-3 floors Area less than 2,000 sq.m.
โรงแรม	4	18	6,132	-	-	-	-	-	-	-	-	-	Hotel
ต่ำกว่า 6 ชั้น พื้นที่น้อยกว่า 2,000 ตร.ม.	4	18	6,132	-	-	-	-	-	-	-	-	-	Lower Than 6 Floors Area less than 2,000 sq.m.

ตาราง 1.1 จำนวนผู้ที่ได้รับอนุญาตให้ก่อสร้าง จำนวนสิ่งก่อสร้างและพื้นที่ก่อสร้างอาคารโรงเรือน จำแนกตามชนิดของอาคาร เขตการปกครอง และจังหวัด (ต่อ)

TABLE 1.1 NUMBER OF PERMITS, NUMBER AND AREA OF BUILDING CONSTRUCTION BY TYPE OF BUILDING, AREA AND PROVINCE (Cont' d)

จังหวัด / วัตถุประสงค์และชนิดของอาคาร	เขตเทศบาล Municipal Areas						นอกเขตเทศบาล Non-minicipal Areas						Province / Objective and Type of Building
	ก่อสร้างใหม่ New Construction			ต่อเติมดัดแปลงAddition,Alteration			ก่อสร้างใหม่ New Construction			ต่อเติมดัดแปลงAddition,Alteration			
	จำนวนที่อนุมัติ Permitted Number		พื้นที่ก่อสร้าง (ตร.ม.)	จำนวนที่อนุมัติ Permitted Number		พื้นที่ก่อสร้าง (ตร.ม.)	จำนวนที่อนุมัติ Permitted Number		พื้นที่ก่อสร้าง (ตร.ม.)	จำนวนที่อนุมัติ Permitted Number		พื้นที่ก่อสร้าง (ตร.ม.)	
	ราย Person	หลัง Unit	Construction Area (sq.m.)	ราย Person	หลัง Unit	Construction Area (Sq.m.)	ราย Person	หลัง Unit	Construction Area (sq.m.)	ราย Person	หลัง Unit	Construction Area (sq.m.)	
ปัตตานี	**219**	**252**	**43,333**	**1**	**1**	**351**	**449**	**515**	**85,906**	**2**	**2**	**1,282**	**Pattani**
เพื่ออยู่อาศัย	217	250	42,242	1	1	351	434	487	62,875	1	1	32	Residential Building
บ้านเดี่ยว	194	212	34,870	1	1	351	428	468	58,549	1	1	32	Detached House
ไม้	2	3	194	-	-	-	62	62	3,478	-	-	-	Wood House
คอนกรีต	189	206	34,376	1	1	351	360	400	54,587	1	1	32	Concrete House
ครึ่งตึก ครึ่งไม้	3	3	300	-	-	-	6	6	484	-	-	-	Wood and Brick House
บ้านแฝด	1	1	168	-	-	-	2	6	561	-	-	-	TwinHouse
บ้านแถว(ทาวน์เฮ้าส์)	18	33	6,320	-	-	-	1	10	645	-	-	-	Townhouse
ตึกแถวพักอาศัย	4	4	884	-	-	-	1	1	700	-	-	-	Rowhouse
อาคารอยู่อาศัยรวม(แฟลต/อพาร์ทเม้นท์/หอพัก)	-	-	-	-	-	-	2	2	2,420	-	-	-	Residential (Flat/Apartment/Dormitcry)
ต่ำกว่า 6 ชั้น พื้นที่น้อยกว่า 2,000 ตร.ม.	-	-	-	-	-	-	2	2	2,420	-	-	-	Lower Than 6 Floors Area less than 2,000 sq.m.
เพื่อการพาณิชย์(ตึกแถว/อาคาร/ภัตตาคาร)	-	-	-	-	-	-	9	21	15,448	-	-	-	Commercial Building (Rowhouse/Building/Restaurants)
สูง 1-3 ชั้น พื้นที่น้อยกว่า 2,000 ตร.ม.	-	-	-	-	-	-	8	20	5,861	-	-	-	1-3 floors Area less than 2,000 sq.m.
พื้นที่ 2,000-9,999 ตร.ม.	-	-	-	-	-	-	1	1	9,587	-	-	-	Area 2,000-9,999 sq.m.
โรงแรม	-	-	-	-	-	-	1	1	3,642	-	-	-	Hotel
ต่ำกว่า 6 ชั้น พื้นที่ 2,000-9,999 ตร.ม.	-	-	-	-	-	-	1	1	3,642	-	-	-	Lower Than 6 Floors Area 2,000-9,999 sq.m.
เพื่อการอุตสาหกรรมและโรงงาน	-	-	-	-	-	-	1	2	792	-	-	-	Industrial and Factory Building
เพื่อการศึกษา	-	-	-	-	-	-	1	1	864	-	-	-	Educational Building
เพื่อประโยชน์อื่นๆ	1	1	39	-	-	-	2	2	1,475	1	1	1,250	Others
เพื่อการพาณิชย์อื่นๆ	1	1	1,052	-	-	-	1	1	810	-	-	-	Othere Commercial Building
ยะลา [1/]	**380**	**474**	**68,959**	**3**	**3**	**178**	**-**	**-**	**-**	**-**	**-**	**-**	**Yala** [1/]
เพื่ออยู่อาศัย	370	463	61,553	2	2	114	-	-	-	-	-	-	Residential Building
บ้านเดี่ยว	326	411	55,049	2	2	114	-	-	-	-	-	-	Detached House
ไม้	1	2	87	-	-	-	-	-	-	-	-	-	Wood House
คอนกรีต	325	409	54,962	2	2	114	-	-	-	-	-	-	Concrete House
บ้านแถว(ทาวน์เฮ้าส์)	1	2	54	-	-	-	-	-	-	-	-	-	Townhouse
ตึกแถวพักอาศัย	42	49	5,599	-	-	-	-	-	-	-	-	-	Rowhouse

ตาราง 1.1 จำนวนผู้ที่ได้รับอนุญาตให้ก่อสร้าง จำนวนสิ่งก่อสร้างและพื้นที่ก่อสร้างอาคารโรงเรือน จำแนกตามชนิดของอาคาร เขตการปกครอง และจังหวัด (ต่อ)

TABLE 1.1 NUMBER OF PERMITS, NUMBER AND AREA OF BUILDING CONSTRUCTION BY TYPE OF BUILDING, AREA AND PROVINCE (Cont' d)

จังหวัด / วัตถุประสงค์และชนิดของอาคาร	เขตเทศบาล Municipal Areas						นอกเขตเทศบาล Non-minicipal Areas						Province / Objective and Type of Building
	ก่อสร้างใหม่ New Construction			ต่อเติมดัดแปลงAddition,Alteration			ก่อสร้างใหม่ New Construction			ต่อเติมดัดแปลงAddition,Alteration			
	จำนวนที่อนุมัติ Permitted Number		พื้นที่ก่อสร้าง (ตร.ม.) Construction Area (sq.m.)	จำนวนที่อนุมัติ Permitted Number		พื้นที่ก่อสร้าง (ตร.ม.) Construction Area (Sq.m.)	จำนวนที่อนุมัติ Permitted Number		พื้นที่ก่อสร้าง (ตร.ม.) Construction Area (sq.m.)	จำนวนที่อนุมัติ Permitted Number		พื้นที่ก่อสร้าง (ตร.ม.) Construction Area (sq.m.)	
	ราย Person	หลัง Unit		ราย Person	หลัง Unit		ราย Person	หลัง Unit		ราย Person	หลัง Unit		
อาคารอยู่อาศัยรวม(แฟลต/อพาร์ทเม้นท์/หอพัก)	1	1	851	-	-	-	-	-	-	-	-	-	Residential (Flat/Apartment/Dormitcry)
ต่ำกว่า 6 ชั้น พื้นที่น้อยกว่า 2,000 ตร.ม.	1	1	851	-	-	-	-	-	-	-	-	-	Lower Than 6 Floors Area less than 2,000 sq.m.
เพื่อการพาณิชย์(ตึกแถว/อาคาร/ภัตตาคาร)	7	8	5,886	1	1	64	-	-	-	-	-	-	Commercial Building (Rowhouse/Building/Restaurants)
สูง 1-3 ชั้น พื้นที่น้อยกว่า 2,000 ตร.ม.	6	7	3,586	1	1	64	-	-	-	-	-	-	1-3 floors Area less than 2,000 sq.m.
พื้นที่ 2,000-9,999 ตร.ม.	1	1	2,300	-	-	-	-	-	-	-	-	-	Area 2,000-9,999 sq.m.
อาคารสำนักงาน	1	1	336	-	-	-	-	-	-	-	-	-	Office Building
ต่ำกว่า 6 ชั้น พื้นที่น้อยกว่า 2,000 ตร.ม.	1	1	336	-	-	-	-	-	-	-	-	-	Lower Than 6 Floors Area less than 2,000 sq.m.
เพื่อการศึกษา	2	2	1,184	-	-	-	-	-	-	-	-	-	Educational Building
นราธิวาส	**361**	**448**	**80,201**	**-**	**-**	**-**	**84**	**84**	**9,872**	**-**	**-**	**-**	**Narathiwat**
เพื่ออยู่อาศัย	361	448	80,201	-	-	-	84	84	9,872	-	-	-	Residential Building
บ้านเดี่ยว	329	397	64,292	-	-	-	84	84	9,872	-	-	-	Detached House
ไม้	2	2	225	-	-	-	1	1	72	-	-	-	Wood House
คอนกรีต	327	395	64,067	-	-	-	82	82	9,674	-	-	-	Concrete House
ครึ่งตึก ครึ่งไม้	-	-	-	-	-	-	1	1	126	-	-	-	Wood and Brick House
บ้านแถว(ทาวน์เฮ้าส์)	15	34	4,630	-	-	-	-	-	-	-	-	-	Townhouse
ตึกแถวพักอาศัย	16	16	5,952	-	-	-	-	-	-	-	-	-	Rowhouse
อาคารชุด	1	1	5,327	-	-	-	-	-	-	-	-	-	Condominium
สูง 6-16 ชั้น พื้นที่ 2,000-9,999 ตร.ม.	1	1	5,327	-	-	-	-	-	-	-	-	-	6-16 Floors Area 2,000-9,999 sq.m.

หมายเหตุ : [1/] นอกเขตเทศบาล ไม่มีข้อมูลเนื่องจากไม่มีการขออนุญาตก่อสร้าง

Note : [1/] Data not avaiable in non-municipal areas.

ตาราง 2 จำนวนผู้ที่ได้รับอนุญาตให้ก่อสร้าง จำนวนสิ่งก่อสร้างและพื้นที่ก่อสร้างของสิ่งก่อสร้างที่มิใช่อาคารโรงเรือน จำแนกตามชนิดของสิ่งก่อสร้างและเขตการปกครอง ภาคใต้

TABLE 2 NUMBER OF PERMITS, NUMBER AND AREA OF CIVIL ENGINEERING CONSTRUCTION BY TYPE OF CONSTRUCTION AND AREA : NORTHEASTERN REGION

ชนิดของสิ่งก่อสร้าง	เขตเทศบาล Municipal Areas						นอกเขตเทศบาล Non-minicipal Areas						Type of Construction
	ก่อสร้างใหม่ New Construction			ต่อเติมดัดแปลงAddition,Alteration			ก่อสร้างใหม่ New Construction			ต่อเติมดัดแปลงAddition,Alteration			
	จำนวนที่อนุมัติ Permitted Number		ความยาว(ม.) Length (m.)	จำนวนที่อนุมัติ Permitted Number		ความยาว(ม.) Length (m.)	จำนวนที่อนุมัติ Permitted Number		ความยาว(ม.) Length (m.)	จำนวนที่อนุมัติ Permitted Number		ความยาว(ม.) Length (m.)	
	ราย Person	แห่ง Unit	พื้นที่ก่อสร้าง(ตร.ม.) Construction Area (sq.m.)	ราย Person	แห่ง Unit	พื้นที่ก่อสร้าง(ตร.ม.) Construction Area (sq.m.)	ราย Person	แห่ง Unit	พื้นที่ก่อสร้าง(ตร.ม.) Construction Area (sq.m.)	ราย Person	แห่ง Unit	พื้นที่ก่อสร้าง(ตร.ม.) Construction Area (sq.m.)	
รวม (ความยาว : เมตร)	**596**	**842**	**81,235**	**-**	**-**	**-**	**113**	**146**	**31,853**	**4**	**4**	**7,583**	**Total (Length : Metres)**
รั้ว/กำแพง	43	43	18,225	-	-	-	54	56	17,641	-	-	-	Fence/Wall
ถนน/ทางรถไฟ	27	29	9,286	-	-	-	13	13	9,400	2	2	7,520	Road
สะพาน	1	1	24	-	-	-	8	8	2,487	1	1	42	Bridge
เขื่อน/คันดิน	6	6	986	-	-	-	5	5	489	-	-	-	Dam
ท่อ/ทางระบายน้ำ	503	741	42,720	-	-	-	31	62	1,667	1	1	21	Water Drain
อื่น ๆ	16	22	9,994	-	-	-	2	2	169	-	-	-	Others
รวม (พื้นที่ : ตารางเมตร)	**117**	**119**	**83,759**	**8**	**8**	**5,179**	**118**	**155**	**51,682**	**2**	**2**	**760**	**Total (Area : Square metres)**
สระว่ายน้ำ	17	19	6,443	-	-	-	42	63	7,300	-	-	-	Swimming Pool
ปั๊มน้ำมัน	10	10	11,438	3	3	2,751	19	20	15,473	1	1	720	Petrol Station
ท่าเรือ	-	-	-	-	-	-	1	1	4,020	-	-	-	Harbour
สนามกีฬา	3	3	4,587	-	-	-	5	8	8,698	-	-	-	Sport Ground
ลานจอดรถ	36	36	45,298	5	5	2,428	7	7	4,703	-	-	-	Car Park
ป้ายโฆษณา	29	29	2,207	-	-	-	15	18	1,964	-	-	-	Advertising Board
อื่น ๆ	22	22	13,786	-	-	-	29	38	9,524	1	1	40	Others

ตาราง 2.1 จำนวนผู้ที่ได้รับอนุญาตให้ก่อสร้าง จำนวนสิ่งก่อสร้างและพื้นที่ก่อสร้างของสิ่งก่อสร้างที่มิใช่อาคารโรงเรือน จำแนกตามชนิดของสิ่งก่อสร้าง เขตการปกครอง และจังหวัด

TABLE 2.1 NUMBER OF PERMITS, NUMBER AND AREA OF CIVIL ENGINEERING CONSTRUCTION BY TYPE OF CONSTRUCTION, AREA AND PROVINCE

จังหวัด / ชนิดของสิ่งก่อสร้าง	เขตเทศบาล Municipal Areas						นอกเขตเทศบาล Non-minicipal Areas						Province / Type of Construction
	ก่อสร้างใหม่ New Construction			ต่อเติมดัดแปลงAddition,Alteration			ก่อสร้างใหม่ New Construction			ต่อเติมดัดแปลงAddition,Alteration			
	จำนวนที่อนุมัติ Permitted Number		ความยาว(ม.) Length (m.)	จำนวนที่อนุมัติ Permitted Number		ความยาว(ม.) Length (m.)	จำนวนที่อนุมัติ Permitted Number		ความยาว(ม.) Length (m.)	จำนวนที่อนุมัติ Permitted Number		ความยาว(ม.) Length (m.)	
	ราย Person	แห่ง Unit	พื้นที่ก่อสร้าง(ตร.ม.) Construction Area (sq.m.)	ราย Person	แห่ง Unit	พื้นที่ก่อสร้าง(ตร.ม.) Construction Area (sq.m.)	ราย Person	แห่ง Unit	พื้นที่ก่อสร้าง(ตร.ม.) Construction Area (sq.m.)	ราย Person	แห่ง Unit	พื้นที่ก่อสร้าง(ตร.ม.) Construction Area (sq.m.)	
นครศรีธรรมราช													**Nakhon Si Thammarat**
รวม (ความยาว : เมตร)	**16**	**16**	**11,495**	**-**	**-**	**-**	**18**	**18**	**4,243**	**-**	**-**	**-**	**Total (Length : Metres)**
รั้ว/กำแพง	8	8	11,250	-	-	-	16	16	4,185	-	-	-	Fence/Wall
สะพาน	-	-	-	-	-	-	2	2	58	-	-	-	Bridge
เขื่อน/คันดิน	2	2	40	-	-	-	-	-	-	-	-	-	Dam
ท่อ/ทางระบายน้ำ	4	4	58	-	-	-	-	-	-	-	-	-	Water Drain
อื่น ๆ	2	2	147	-	-	-	-	-	-	-	-	-	Others
รวม (พื้นที่ : ตารางเมตร)	**9**	**9**	**22,429**	**2**	**2**	**91**	**11**	**14**	**2,961**	**-**	**-**	**-**	**Total (Area : Square metres)**
สระว่ายน้ำ	2	2	393	-	-	-	2	2	185	-	-	-	Swimming Pool
ปั๊มน้ำมัน	-	-	-	2	2	91	-	-	-	-	-	-	Petrol Station
ลานจอดรถ	2	2	11,114	-	-	-	2	2	380	-	-	-	Car Park
ป้ายโฆษณา	2	2	4	-	-	-	3	6	1,031	-	-	-	Advertising Board
อื่น ๆ	3	3	10,918	-	-	-	4	4	1,365	-	-	-	Others
กระบี่													**Krabi**
รวม (ความยาว : เมตร)	**-**	**-**	**-**	**-**	**-**	**-**	**7**	**7**	**5,468**	**4**	**4**	**7,583**	**Total (Length : Metres)**
รั้ว/กำแพง	-	-	-	-	-	-	2	2	207	-	-	-	Fence/Wall
ถนน/ทางรถไฟ	-	-	-	-	-	-	4	4	5,160	2	2	7,520	Road
สะพาน	-	-	-	-	-	-	-	-	-	1	1	42	Bridge
ท่อ/ทางระบายน้ำ	-	-	-	-	-	-	-	-	-	1	1	21	Water Drain
อื่น ๆ	-	-	-	-	-	-	1	1	101	-	-	-	Others
รวม (พื้นที่ : ตารางเมตร)	**2**	**2**	**1,090**	**-**	**-**	**-**	**6**	**11**	**7,644**	**-**	**-**	**-**	**Total (Area : Square metres)**
สระว่ายน้ำ	-	-	-	-	-	-	1	1	400	-	-	-	Swimming Pool
ปั๊มน้ำมัน	1	1	890	-	-	-	2	2	5,866	-	-	-	Petrol Station
ลานจอดรถ	-	-	-	-	-	-	1	1	324	-	-	-	Car Park
ป้ายโฆษณา	1	1	200	-	-	-	1	1	42	-	-	-	Advertising Board
อื่น ๆ	-	-	-	-	-	-	1	6	1,012	-	-	-	Others

ตาราง 2.1 จำนวนผู้ที่ได้รับอนุญาตให้ก่อสร้าง จำนวนสิ่งก่อสร้างและพื้นที่ก่อสร้างของสิ่งก่อสร้างที่มิใช่อาคารโรงเรือน จำแนกตามชนิดของสิ่งก่อสร้าง เขตการปกครอง และจังหวัด (ต่อ)

TABLE 2.1 NUMBER OF PERMITS, NUMBER AND AREA OF CIVIL ENGINEERING CONSTRUCTION BY TYPE OF CONSTRUCTION, AREA AND PROVINCE (Cont' d)

จังหวัด / ชนิดของสิ่งก่อสร้าง	เขตเทศบาล Municipal Areas						นอกเขตเทศบาล Non-minicipal Areas						Province / Type of Construction
	ก่อสร้างใหม่ New Construction			ต่อเติมดัดแปลงAddition,Alteration			ก่อสร้างใหม่ New Construction			ต่อเติมดัดแปลงAddition,Alteration			
	จำนวนที่อนุมัติ Permitted Number		ความยาว(ม.) Length (m.)	จำนวนที่อนุมัติ Permitted Number		ความยาว(ม.) Length (m.)	จำนวนที่อนุมัติ Permitted Number		ความยาว(ม.) Length (m.)	จำนวนที่อนุมัติ Permitted Number		ความยาว(ม.) Length (m.)	
	ราย Person	แห่ง Unit	พื้นที่ก่อสร้าง(ตร.ม.) Construction Area (sq.m.)	ราย Person	แห่ง Unit	พื้นที่ก่อสร้าง(ตร.ม.) Construction Area (sq.m.)	ราย Person	แห่ง Unit	พื้นที่ก่อสร้าง(ตร.ม.) Construction Area (sq.m.)	ราย Person	แห่ง Unit	พื้นที่ก่อสร้าง(ตร.ม.) Construction Area (sq.m.)	
พังงา													**Phangnga**
รวม (ความยาว : เมตร)	**-**	**-**	**-**	**-**	**-**	**-**	**4**	**4**	**1,887**	**-**	**-**	**-**	**Total (Length : Metres)**
รั้ว/กำแพง	-	-	-	-	-	-	1	1	22	-	-	-	Fence/Wall
ถนน/ทางรถไฟ	-	-	-	-	-	-	3	3	1,865	-	-	-	Road
ภูเก็ต													**Phuket**
รวม (ความยาว : เมตร)	**17**	**19**	**12,758**	**-**	**-**	**-**	**39**	**42**	**10,298**	**-**	**-**	**-**	**Total (Length : Metres)**
รั้ว/กำแพง	9	9	3,860	-	-	-	26	28	8,665	-	-	-	Fence/Wall
ถนน/ทางรถไฟ	2	4	855	-	-	-	2	2	720	-	-	-	Road
สะพาน	-	-	-	-	-	-	4	4	254	-	-	-	Bridge
เขื่อน/คันดิน	4	4	946	-	-	-	3	3	439	-	-	-	Dam
ท่อ/ทางระบายน้ำ	2	2	7,097	-	-	-	3	4	152	-	-	-	Water Drain
อื่น ๆ	-	-	-	-	-	-	1	1	68	-	-	-	Others
รวม (พื้นที่ : ตารางเมตร)	**48**	**49**	**41,331**	**5**	**5**	**2,428**	**55**	**81**	**14,099**	**-**	**-**	**-**	**Total (Area : Square metres)**
สระว่ายน้ำ	7	8	3,105	-	-	-	34	55	5,555	-	-	-	Swimming Pool
ปั๊มน้ำมัน	-	-	-	-	-	-	3	4	262	-	-	-	Petrol Station
สนามกีฬา	3	3	4,587	-	-	-	3	6	3,522	-	-	-	Sport Ground
ลานจอดรถ	30	30	32,163	5	5	2,428	1	1	2,400	-	-	-	Car Park
ป้ายโฆษณา	6	6	1,140	-	-	-	8	8	702	-	-	-	Advertising Board
อื่น ๆ	2	2	336	-	-	-	6	7	1,658	-	-	-	Others
สุราษฎร์ธานี													**Surat Thani**
รวม (ความยาว : เมตร)	**507**	**745**	**44,676**	**-**	**-**	**-**	**9**	**9**	**2,421**	**-**	**-**	**-**	**Total (Length : Metres)**
รั้ว/กำแพง	7	7	1,395	-	-	-	4	4	1,868	-	-	-	Fence/Wall
ถนน/ทางรถไฟ	25	25	8,431	-	-	-	1	1	59	-	-	-	Road
เขื่อน/คันดิน	-	-	-	-	-	-	2	2	50	-	-	-	Dam
ท่อ/ทางระบายน้ำ	475	713	34,850	-	-	-	2	2	444	-	-	-	Water Drain

ตาราง 2.1 จำนวนผู้ที่ได้รับอนุญาตให้ก่อสร้าง จำนวนสิ่งก่อสร้างและพื้นที่ก่อสร้างของสิ่งก่อสร้างที่มิใช่อาคารโรงเรือน จำแนกตามชนิดของสิ่งก่อสร้าง เขตการปกครอง และจังหวัด (ต่อ)

TABLE 2.1 NUMBER OF PERMITS, NUMBER AND AREA OF CIVIL ENGINEERING CONSTRUCTION BY TYPE OF CONSTRUCTION, AREA AND PROVINCE (Cont' d)

จังหวัด / ชนิดของสิ่งก่อสร้าง	เขตเทศบาล Municipal Areas						นอกเขตเทศบาล Non-minicipal Areas						Province / Type of Construction
	ก่อสร้างใหม่ New Construction			ต่อเติมดัดแปลงAddition,Alteration			ก่อสร้างใหม่ New Construction			ต่อเติมดัดแปลงAddition,Alteration			
	จำนวนที่อนุมัติ Permitted Number		ความยาว(ม.) Length (m.)	จำนวนที่อนุมัติ Permitted Number		ความยาว(ม.) Length (m.)	จำนวนที่อนุมัติ Permitted Number		ความยาว(ม.) Length (m.)	จำนวนที่อนุมัติ Permitted Number		ความยาว(ม.) Length (m.)	
	ราย Person	แห่ง Unit	พื้นที่ก่อสร้าง(ตร.ม.) Construction Area (sq.m.)	ราย Person	แห่ง Unit	พื้นที่ก่อสร้าง(ตร.ม.) Construction Area (sq.m.)	ราย Person	แห่ง Unit	พื้นที่ก่อสร้าง(ตร.ม.) Construction Area (sq.m.)	ราย Person	แห่ง Unit	พื้นที่ก่อสร้าง(ตร.ม.) Construction Area (sq.m.)	
รวม (พื้นที่ : ตารางเมตร)	**16**	**17**	**7,022**	**-**	**-**	**-**	**17**	**20**	**10,369**	**1**	**1**	**720**	**Total (Area : Square metres)**
สระว่ายน้ำ	6	7	2,595	-	-	-	5	5	1,160	-	-	-	Swimming Pool
ปั๊มน้ำมัน	3	3	3,672	-	-	-	3	3	1,502	1	1	720	Petrol Station
ท่าเรือ	-	-	-	-	-	-	1	1	4,020	-	-	-	Harbour
สนามกีฬา	-	-	-	-	-	-	1	1	1,014	-	-	-	Sport Ground
ลานจอดรถ	-	-	-	-	-	-	1	1	850	-	-	-	Car Park
ป้ายโฆษณา	6	6	370	-	-	-	-	-	-	-	-	-	Advertising Board
อื่น ๆ	1	1	385	-	-	-	6	9	1,823	-	-	-	Others
ระนอง													**Ranong**
รวม (ความยาว : เมตร)	**1**	**1**	**165**	**-**	**-**	**-**	**1**	**1**	**84**	**-**	**-**	**-**	**Total (Length : Metres)**
รั้ว/กำแพง	-	-	-	-	-	-	1	1	84	-	-	-	Fence/Wall
ท่อ/ทางระบายน้ำ	1	1	165	-	-	-	-	-	-	-	-	-	Water Drain
รวม (พื้นที่ : ตารางเมตร)	**5**	**5**	**792**	**-**	**-**	**-**	**-**	**-**	**-**	**-**	**-**	**-**	**Total (Area : Square metres)**
ปั๊มน้ำมัน	1	1	137	-	-	-	-	-	-	-	-	-	Petrol Station
อื่น ๆ	4	4	655	-	-	-	-	-	-	-	-	-	Others
ชุมพร													**Chumphon**
รวม (ความยาว : เมตร)	**4**	**4**	**272**	**-**	**-**	**-**	**1**	**1**	**137**	**-**	**-**	**-**	**Total (Length : Metres)**
รั้ว/กำแพง	4	4	272	-	-	-	1	1	137	-	-	-	Fence/Wall
รวม (พื้นที่ : ตารางเมตร)	**11**	**11**	**714**	**-**	**-**	**-**	**7**	**7**	**3,550**	**-**	**-**	**-**	**Total (Area : Square metres)**
ปั๊มน้ำมัน	-	-	-	-	-	-	4	4	2,684	-	-	-	Petrol Station
ลานจอดรถ	1	1	350	-	-	-	1	1	717	-	-	-	Car Park
ป้ายโฆษณา	9	9	326	-	-	-	2	2	149	-	-	-	Advertising Board
อื่น ๆ	1	1	38	-	-	-	-	-	-	-	-	-	Others

ตาราง 2.1 จำนวนผู้ที่ได้รับอนุญาตให้ก่อสร้าง จำนวนสิ่งก่อสร้างและพื้นที่ก่อสร้างของสิ่งก่อสร้างที่มิใช่อาคารโรงเรือน จำแนกตามชนิดของสิ่งก่อสร้าง เขตการปกครอง และจังหวัด (ต่อ)

TABLE 2.1 NUMBER OF PERMITS, NUMBER AND AREA OF CIVIL ENGINEERING CONSTRUCTION BY TYPE OF CONSTRUCTION, AREA AND PROVINCE (Cont' d)

จังหวัด / ชนิดของสิ่งก่อสร้าง	เขตเทศบาล Municipal Areas						นอกเขตเทศบาล Non-minicipal Areas						Province / Type of Construction
	ก่อสร้างใหม่ New Construction			ต่อเติมดัดแปลงAddition,Alteration			ก่อสร้างใหม่ New Construction			ต่อเติมดัดแปลงAddition,Alteration			
	จำนวนที่อนุมัติ Permitted Number		ความยาว(ม.) Length (m.)	จำนวนที่อนุมัติ Permitted Number		ความยาว(ม.) Length (m.)	จำนวนที่อนุมัติ Permitted Number		ความยาว(ม.) Length (m.)	จำนวนที่อนุมัติ Permitted Number		ความยาว(ม.) Length (m.)	
	ราย Person	แห่ง Unit	พื้นที่ก่อสร้าง(ตร.ม.) Construction Area (sq.m.)	ราย Person	แห่ง Unit	พื้นที่ก่อสร้าง(ตร.ม.) Construction Area (sq.m.)	ราย Person	แห่ง Unit	พื้นที่ก่อสร้าง(ตร.ม.) Construction Area (sq.m.)	ราย Person	แห่ง Unit	พื้นที่ก่อสร้าง(ตร.ม.) Construction Area (sq.m.)	
สงขลา													**Songkhla**
รวม (ความยาว : เมตร)	**43**	**49**	**11,338**	**-**	**-**	**-**	**29**	**59**	**3,544**	**-**	**-**	**-**	**Total (Length : Metres)**
รั้ว/กำแพง	7	7	941	-	-	-	3	3	2,473	-	-	-	Fence/Wall
ท่อ/ทางระบายน้ำ	22	22	550	-	-	-	26	56	1,071	-	-	-	Water Drain
อื่น ๆ	14	20	9,847	-	-	-	-	-	-	-	-	-	Others
รวม (พื้นที่ : ตารางเมตร)	**15**	**15**	**4,268**	**-**	**-**	**-**	**14**	**14**	**7,566**	**-**	**-**	**-**	**Total (Area : Square metres)**
สระว่ายน้ำ	2	2	350	-	-	-	-	-	-	-	-	-	Swimming Pool
ปั๊มน้ำมัน	1	1	1,624	-	-	-	5	5	4,923	-	-	-	Petrol Station
ลานจอดรถ	3	3	1,671	-	-	-	1	1	32	-	-	-	Car Park
ป้ายโฆษณา	4	4	158	-	-	-	-	-	-	-	-	-	Advertising Board
อื่น ๆ	5	5	465	-	-	-	8	8	2,611	-	-	-	Others
สตูล													**Satun**
รวม (ความยาว : เมตร)	**1**	**1**	**168**	**-**	**-**	**-**	**4**	**4**	**3,699**	**-**	**-**	**-**	**Total (Length : Metres)**
รั้ว/กำแพง	1	1	168	-	-	-	-	-	-	-	-	-	Fence/Wall
ถนน/ทางรถไฟ	-	-	-	-	-	-	3	3	1,596	-	-	-	Road
สะพาน	-	-	-	-	-	-	1	1	2,103	-	-	-	Bridge
รวม (พื้นที่ : ตารางเมตร)	**2**	**2**	**2,736**	**-**	**-**	**-**	**-**	**-**	**-**	**-**	**-**	**-**	**Total (Area : Square metres)**
ปั๊มน้ำมัน	2	2	2,736	-	-	-	-	-	-	-	-	-	Petrol Station
ตรัง													**Trang**
รวม (ความยาว : เมตร)	**3**	**3**	**205**	**-**	**-**	**-**	**1**	**1**	**72**	**-**	**-**	**-**	**Total (Length : Metres)**
รั้ว/กำแพง	3	3	205	-	-	-	-	-	-	-	-	-	Fence/Wall
สะพาน	-	-	-	-	-	-	1	1	72	-	-	-	Bridge

ตาราง 2.1 จำนวนผู้ที่ได้รับอนุญาตให้ก่อสร้าง จำนวนสิ่งก่อสร้างและพื้นที่ก่อสร้างของสิ่งก่อสร้างที่มิใช่อาคารโรงเรือน จำแนกตามชนิดของสิ่งก่อสร้าง เขตการปกครอง และจังหวัด (ต่อ)

TABLE 2.1 NUMBER OF PERMITS, NUMBER AND AREA OF CIVIL ENGINEERING CONSTRUCTION BY TYPE OF CONSTRUCTION, AREA AND PROVINCE (Cont' d)

จังหวัด / ชนิดของสิ่งก่อสร้าง	เขตเทศบาล Municipal Areas						นอกเขตเทศบาล Non-minicipal Areas						Province / Type of Construction
	ก่อสร้างใหม่ New Construction			ต่อเติมดัดแปลงAddition,Alteration			ก่อสร้างใหม่ New Construction			ต่อเติมดัดแปลงAddition,Alteration			
	จำนวนที่อนุมัติ Permitted Number		ความยาว(ม.) Length (m.)	จำนวนที่อนุมัติ Permitted Number		ความยาว(ม.) Length (m.)	จำนวนที่อนุมัติ Permitted Number		ความยาว(ม.) Length (m.)	จำนวนที่อนุมัติ Permitted Number		ความยาว(ม.) Length (m.)	
	ราย Person	แห่ง Unit	พื้นที่ก่อสร้าง(ตร.ม.) Construction Area (sq.m.)	ราย Person	แห่ง Unit	พื้นที่ก่อสร้าง(ตร.ม.) Construction Area (sq.m.)	ราย Person	แห่ง Unit	พื้นที่ก่อสร้าง(ตร.ม.) Construction Area (sq.m.)	ราย Person	แห่ง Unit	พื้นที่ก่อสร้าง(ตร.ม.) Construction Area (sq.m.)	
รวม (พื้นที่ : ตารางเมตร)	**4**	**4**	**2,852**	**1**	**1**	**2,660**	**5**	**5**	**5,424**	**1**	**1**	**40**	**Total (Area : Square metres)**
ปั๊มน้ำมัน	1	1	2,182	1	1	2,660	2	2	236	-	-	-	Petrol Station
สนามกีฬา	-	-	-	-	-	-	1	1	4,162	-	-	-	Sport Ground
ป้ายโฆษณา	1	1	10	-	-	-	1	1	40	-	-	-	Advertising Board
อื่น ๆ	2	2	660	-	-	-	1	1	986	1	1	40	Others
พัทลุง													**Phatthalung**
รวม (ความยาว : เมตร)	**4**	**4**	**158**	**-**	**-**	**-**	**-**	**-**	**-**	**-**	**-**	**-**	**Total (Length : Metres)**
รั้ว/กำแพง	3	3	134	-	-	-	-	-	-	-	-	-	Fence/Wall
สะพาน	1	1	24	-	-	-	-	-	-	-	-	-	Bridge
รวม (พื้นที่ : ตารางเมตร)	**1**	**1**	**187**	**-**	**-**	**-**	**-**	**-**	**-**	**-**	**-**	**-**	**Total (Area : Square metres)**
อื่น ๆ	1	1	187	-	-	-	-	-	-	-	-	-	Others
ปัตตานี													**Pattani**
รวม (พื้นที่ : ตารางเมตร)	**-**	**-**	**-**	**-**	**-**	**-**	**3**	**3**	**69**	**-**	**-**	**-**	**Total (Area : Square metres)**
อื่น ๆ	-	-	-	-	-	-	3	3	69	-	-	-	Others
ยะลา [1/]													**Yala** [1/]
รวม (พื้นที่ : ตารางเมตร)	**4**	**4**	**339**	**-**	**-**	**-**	**-**	**-**	**-**	**-**	**-**	**-**	**Total (Area : Square metres)**
ปั๊มน้ำมัน	1	1	197	-	-	-	-	-	-	-	-	-	Petrol Station
อื่น ๆ	3	3	142	-	-	-	-	-	-	-	-	-	Others

หมายเหตุ : [1/] นอกเขตเทศบาล ไม่มีข้อมูลเนื่องจากไม่มีการขออนุญาตก่อสร้าง

Note : [1/] Data not avaiable in non-municipal areas.

ภาคผนวก

ภาคผนวก ก

ระเบียบวิธี

1. วิธีการประมาณผล

โครงการประมวลข้อมูลพื้นที่การก่อสร้าง พ.ศ. 2553 ได้ดำเนินการเก็บรวบรวมข้อมูลเป็นประจำทุกเดือน จากหน่วยราชการทั้งกรุงเทพมหานคร และส่วนท้องถิ่น คือ เทศบาล และองค์การบริหารส่วนตำบล แต่เนื่องจากสำนักงานสถิติแห่งชาติได้รับแบบสอบถามกลับคืนมาไม่ครบทุกหน่วยราชการ จึงจำเป็นต้องมีการประมาณค่าตามวิธีสถิติ เพื่อให้ข้อมูลที่นำเสนอเป็นค่าประมาณของทุกประชากรทุกแห่งที่อยู่ในคุ้มรวม

การเสนอผลของโครงการนี้ได้เสนอผลเป็นยอดรวมทั้งปีในระดับจังหวัด จำนวน 76 จังหวัด และระดับภาค คือ กรุงเทพมหานครและปริมณฑล ภาคกลาง ภาคตะวันออก ภาคตะวันตก ภาคเหนือ ภาคตะวันออกเฉียงเหนือ และภาคใต้ โดยจำแนกตามหน่วยราชการส่วนท้องถิ่น

ในการประมาณค่า กำหนดให้

$l =$	$1, 2, 3, 4, \ldots, N_{hij}$	(ลำดับที่หน่วยราชการ)
$k =$	$1, 2, 3, \ldots, 12$	(เดือน)
$j =$	$1, 2$	(เขตการปกครอง)
$i =$	$1, 2, 3, \ldots, A_h$	(จังหวัด)
$h =$	$1, 2, 3, \ldots, 7$	(ภาค)

การประมาณค่ายอดรวม

1. สูตรการประมาณค่ายอดรวมของลักษณะที่ต้องการศึกษา X สำหรับเดือน k เขตการปกครอง j จังหวัด i ภาค h คือ

$$\hat{X}_{hijk} = \frac{N_{hijk}}{n_{hijk}} \sum_{l=1}^{n_{hijk}} x_{hijkl} \qquad \ldots\ldots\ldots\ldots\ldots\ldots\ldots (1)$$

โดยที่ x_{hijkl} คือ ค่าของลักษณะที่ต้องการศึกษา X ของลำดับที่หน่วยราชการ l เดือน k เขตการปกครอง j จังหวัด i ภาค h

N_{hijk} คือ จำนวนหน่วยราชการทั้งสิ้นของเดือน k เขตการปกครอง j จังหวัด i ภาค h

n_{hijk} คือ จำนวนหน่วยราชการที่เก็บข้อมูลได้ทั้งสิ้นของเดือน k ของเขตปกครอง j ภาค h

2. สูตรการประมาณค่ายอดรวมของลักษณะที่ต้องการศึกษา X สำหรับเขตการปกครอง j จังหวัด i ภาค h คือ

$$\hat{X}_{hij} = \sum_{k=1}^{12} \hat{X}_{hijk} \qquad \text{..... (2)}$$

3. สูตรการประมาณค่ายอดรวมของลักษณะที่ต้องการศึกษา X สำหรับจังหวัด i ภาค h คือ

$$\hat{X}_{hi} = \sum_{j=1}^{2} \hat{X}_{hij} \qquad \text{..... (3)}$$

4. สูตรการประมาณค่ายอดรวมของลักษณะที่ต้องการศึกษา X สำหรับเขตการปกครอง j ภาค h คือ

$$\hat{X}_{hj} = \sum_{i=1}^{A_h} \hat{X}_{hij} \qquad \text{..... (4)}$$

โดยที่ A_h คือ จำนวนจังหวัดทั้งสิ้นในภาค h

5. สูตรการประมาณค่ายอดรวมของลักษณะที่ต้องการศึกษา X สำหรับภาค h คือ

$$\hat{X}_{h} = \sum_{j=1}^{2} \hat{X}_{hj} = \sum_{i=1}^{A_h} \hat{X}_{hi} \qquad \text{..... (5)}$$

6. สูตรการประมาณค่ายอดรวมของลักษณะที่ต้องการศึกษา X สำหรับเขตการปกครอง j คือ

$$\hat{X}_{j} = \sum_{h=1}^{7} \hat{X}_{hj} \qquad \text{..... (6)}$$

7. สูตรการประมาณค่ายอดรวมของลักษณะที่ต้องการศึกษา X สำหรับทั่วราชอาณาจักร คือ

$$\hat{X} = \sum_{h=1}^{7} \hat{X}_{h} = \sum_{j=1}^{2} \hat{X}_{j} \qquad \text{..... (7)}$$

2. วิธีการเก็บรวบรวมข้อมูล

สำนักงานสถิติแห่งชาติ ได้ดำเนินการเก็บรวบรวมข้อมูลการก่อสร้างเป็นประจำทุกเดือน โดยขอความร่วมมือจากสำนักงานเขต และหน่วยราชการส่วนท้องถิ่นในจังหวัดต่าง ๆ ให้บันทึกข้อมูลลงในแบบสอบถามที่ได้จัดส่งไปให้ และเมื่อหน่วยงานดังกล่าว บันทึกข้อมูลเรียบร้อยแล้ว สำนักงานฯ ได้ขอให้ส่งแบบสอบถามคืนมายังสำนักงานสถิติแห่งชาติ และสำนักงานสถิติจังหวัด อย่างไรก็ตาม หากหน่วยงานใดยังไม่ได้ส่งแบบสอบถามคืนในคาบเวลาที่กำหนด เจ้าหน้าที่ของสำนักงานสถิติแห่งชาติ จะออกไปติดตามรวบรวมแบบสอบถามดังกล่าว

ในปี 2553 สำนักงานสถิติแห่งชาติ ได้ส่งแบบสอบถามไปยังหน่วยงานที่รับผิดชอบในการควบคุมการก่อสร้างอาคารจำนวน 3,302 แห่ง เนื่องจากการเก็บรวบรวมข้อมูลจัดทำเป็นรายเดือน ดังนั้นหน่วยงานแต่ละแห่งจะต้องบันทึกแบบสอบถามและส่งคืนให้สำนักงานฯ รวม 12 ครั้ง รวมเป็นจำนวนแบบสอบถามทั้งสิ้น 39,624 แบบ แต่เมื่อสิ้นสุดระยะเวลาการเก็บรวบรวมข้อมูลแล้ว สำนักงานฯ ได้รับแบบสอบถามที่บันทึกข้อมูลและส่งกลับคืนมาจำนวน 37,654 แบบ หรือคิดเป็นร้อยละ 95.0 ของจำนวนแบบสอบถามทั้งสิ้น ซึ่งสามารถจำแนกจำนวนแบบสอบถามที่ได้รับ ดังนี้

จำนวนและร้อยละของแบบสอบถามที่ได้รับ จำแนกตามเขตการปกครองและภาค

ภาค	รวม		เขตเทศบาล		นอกเขตเทศบาล	
	แบบสอบถามทั้งสิ้น	แบบสอบถามที่ได้รับ	แบบสอบถามทั้งสิ้น	แบบสอบถามที่ได้รับ	แบบสอบถามทั้งสิ้น	แบบสอบถามที่ได้รับ
ทั่วราชอาณาจักร	**39,624**	**37,654**	**18,888**	**17,872**	**20,736**	**19,782**
	(100.0)	**(95.0)**	**(100.0)**	**(94.6)**	**(100.0)**	**(95.4)**
กรุงเทพมหานคร [1/]	600	600	600	600	-	-
	(100.0)	(100.0)	(100.0)	(100.0)	-	-
ปริมณฑล	3,720	3,357	924	857	2,796	2,500
	(100.0)	(90.2)	(100.0)	(92.8)	(100.0)	(89.4)
กลาง	9,624	9,491	4,668	4,596	4,956	4,895
	(100.0)	(98.6)	(100.0)	(98.5)	(100.0)	(98.8)
เหนือ	7,248	7,031	4,464	4,356	2,784	2,675
	(100.0)	(97.1)	(100.0)	(97.6)	(100.0)	(96.1)
ตะวันออกเฉียงเหนือ	11,268	10,434	5,544	4,994	5,724	5,440
	(100.0)	(92.6)	(100.0)	(90.1)	(100.0)	(95.0)
ใต้	7,164	6,741	2,688	2,469	4,476	4,272
	(100.0)	(94.1)	(100.0)	(91.9)	(100.0)	(95.4)

[1/] รวมสำนักการโยธากรุงเทพมหานคร

หมายเหตุ : รายละเอียดจำนวนแบบสอบถามที่ได้รับเป็นรายจังหวัดแสดงไว้ในภาคผนวก ค

3. การประมวลผลข้อมูล

แบบสอบถามที่บันทึกคำตอบเรียบร้อยแล้ว สำนักงานสถิติจังหวัดจะตรวจสอบความถูกต้องและบันทึกผ่านระบบ Web Application ของสำนักงานและแบบสอบถามจะถูกส่งมายังสำนักงานสถิติแห่งชาติในส่วนกลางเพื่อตรวจสอบความถูกต้อง ความแนบนัยของข้อมูลอย่างละเอียดซ้ำอีกครั้ง อย่างไรก็ดีเพื่อให้ได้ข้อมูลที่ถูกต้อง จึงได้ทำการบรรณาธิกรด้วยเครื่องคอมพิวเตอร์ เพื่อตรวจสอบและแก้ไขข้อมูลให้ถูกต้องครบถ้วนอีกครั้ง แล้วจึงทำการประมวลผลและนำเสนอผลในรูปตารางสถิติต่อไป

4. ข้อจำกัดของข้อมูล

การประมวลข้อมูลสถิติการก่อสร้างเป็นการรายงานผลข้อมูลจากการได้รับอนุญาตให้ก่อสร้าง ซึ่งอาจจะยังไม่มีการดำเนินการก่อสร้างจริงก็ได้ นอกจากนี้ข้อมูลอาจมีความคลาดเคลื่อนอยู่บ้างด้วยหลายสาเหตุ เช่น ไม่ได้รับข้อมูลจากหน่วยงานครบทุกแห่ง ความคลาดเคลื่อนที่เกิดจากการบันทึกข้อมูลหรือการลงรหัส เป็นต้น อย่างไรก็ดี สำนักงานสถิติแห่งชาติ ได้พยายามขจัดความคลาดเคลื่อนให้เหลือน้อยที่สุด

ภาคผนวก ข

คำนิยาม

คำจำกัดความ

1. ราชการส่วนท้องถิ่น หมายถึง เทศบาล องค์การบริหารส่วนตำบล กรุงเทพมหานคร เมืองพัทยา และองค์การปกครองท้องถิ่นอื่นที่รัฐมนตรีประกาศกำหนดให้เป็นราชการส่วนท้องถิ่นตามพระราชบัญญัติควบคุมอาคาร พ.ศ. 2522

2. การก่อสร้างใหม่ หมายถึง การสร้างอาคารขึ้นใหม่ทั้งหมด ไม่ว่าจะเป็นการสร้างขึ้นแทนของเดิมหรือไม่ก็ตาม

3. การต่อเติมหรือดัดแปลง หมายถึง การเปลี่ยนแปลงต่อเติม เพิ่ม ลด หรือขยาย ซึ่งลักษณะ ขอบเขต แบบ รูปทรง สัดส่วน น้ำหนัก เนื้อที่ของโครงสร้างของอาคารหรือส่วนต่าง ๆ ของอาคารซึ่งได้ก่อสร้างไว้แล้วให้ผิดไปจากเดิม

4. ประเภทของสิ่งก่อสร้าง จำแนกเป็น 2 ประเภท คือ

4.1 สิ่งก่อสร้างที่เป็นอาคารโรงเรือน หมายถึง บ้าน ตึก ตึกแถว ห้องแถว คลังสินค้า สำนักงาน โรงแรม โรงพยาบาล ที่พักผู้โดยสารรถประจำทาง หรือสิ่งปลูกสร้างอย่างอื่นที่มีลักษณะคล้ายคลึงกัน

4.2 สิ่งก่อสร้างที่มิใช่อาคารโรงเรือน หมายถึง ถนน สะพาน รั้วหรือกำแพง อุโมงค์ ป้ายโฆษณา ท่อหรือทางระบายน้ำ เพื่อประโยชน์สาธารณะ อู่เรือ คานเรือ เขื่อน ท่าน้ำหรือท่าจอดเรือ เป็นต้น

5. ลักษณะของการก่อสร้าง จำแนกเป็น 2 ลักษณะ คือ

5.1 การก่อสร้างใหม่ หมายถึง สิ่งก่อสร้างที่ได้รับอนุมัติให้ก่อสร้างขึ้นใหม่

5.2 การก่อสร้างที่ต่อเติมหรือดัดแปลง หมายถึง สิ่งก่อสร้างที่ได้รับอนุมัติให้ต่อเติมหรือดัดแปลง แก้ไขสิ่งก่อสร้างเดิม

6. ชนิดของสิ่งก่อสร้าง จำแนกออกเป็น

6.1 เพื่ออยู่อาศัย หมายถึง สิ่งก่อสร้างที่สร้างขึ้นเพื่อใช้อยู่อาศัยอย่างเดียว หรือให้เช่าเพื่ออยู่อาศัยเพียงอย่างเดียว เช่น บ้านเดี่ยว/บ้านโดด บ้านแฝด/ทาวน์เฮ้าส์/ บ้านแถวหรือห้องแถว ตึกแถวเพื่ออยู่อาศัย แฟลต/อพาร์ทเม้นท์ อาคารพักอาศัยรวมต่ำกว่า 6 ชั้น เป็นต้น

6.2 เพื่อการพาณิชย์ หมายถึง สิ่งก่อสร้างที่สร้างขึ้นเพื่อใช้ในการดำเนินธุรกิจ เช่น ซื้อ ขาย แลกเปลี่ยนสินค้ารวมทั้งการซื้อ-ขายอสังหาริมทรัพย์ การรับจำนำ การประกันภัย กิจการเกี่ยวกับการเงินและการธนาคาร รวมทั้งอาคารที่ใช้สำหรับการค้าเป็นหลักทั้งการค้าส่งและค้าปลีก เช่น ตึกแถว ร้านค้า คลังสินค้า สำนักงาน ธนาคาร บริษัทประกันภัย รวมถึงอาคารจอดรถที่ก่อสร้างรวมอยู่กับอาคารพาณิชย์ (เช่น ห้างสรรพสินค้า) อาคารเพื่อการพาณิชย์จะใช้อยู่อาศัยด้วยหรือไม่ก็ได้

6.3 อาคารอยู่อาศัยรวม หมายถึง อาคารหรือส่วนใดส่วนหนึ่งของอาคารที่ใช้เป็นที่อยู่อาศัยสำหรับหลายครอบครัว โดยแบ่งออกเป็นหน่วยแยกจากกันสำหรับแต่ละครอบครัว มีห้องน้ำ ห้องส้วม ทางเดิน ทางเข้าออก และทางขึ้นลง หรือลิฟท์ แยกจากกันหรือรวมกัน (จากข้อบัญญัติกรุงเทพมหานคร เรื่องควบคุมอาคาร พ.ศ. 2522)

6.4 อาคารชุด (Condominium) หมายถึง อาคารที่บุคคลสามารถแบ่งถือกรรมสิทธิ์ออกเป็นส่วน ๆ โดยแต่ละส่วนประกอบด้วยกรรมสิทธิ์ในทรัพย์ส่วนบุคคล และกรรมสิทธิ์ในทรัพย์สินส่วนกลาง ลักษณะส่วนใหญ่ตัวอาคารจะเป็นตึกใช้วัสดุทนไฟ การอยู่อาศัยและการครอบครองสิทธิ์จะเป็นไปตามพระราชบัญญัติอาคารชุด พ.ศ. 2522

6.5 เพื่อการอุตสาหกรรม หมายถึง สิ่งก่อสร้างที่สร้างขึ้นเพื่อใช้ดำเนินกิจการเกี่ยวกับการผลิตหรือประกอบสินค้าต่าง ๆ เช่น โรงงานผลิตรองเท้า ร้านตัดเสื้อผ้าโหล ร้านทำขนม ร้านทำประตูหน้าต่าง โรงกลึง โรงงานประกอบรถยนต์ อู่ต่อเรือ โกดังสินค้า ห้องทำงานในโรงงาน เป็นต้น โดยจะใช้อยู่อาศัยด้วยหรือไม่ก็ได้

6.6 เพื่อการศึกษา หมายถึง สิ่งก่อสร้างที่ใช้ในการดำเนินกิจการโดยตรงเกี่ยวกับกิจการการเรียนการสอนหรือการศึกษา เช่น โรงเรียน มหาวิทยาลัย ห้องสมุด พิพิธภัณฑ์ หอศิลป์ เป็นต้น

6.7 เพื่อการสาธารณสุข หมายถึง สิ่งก่อสร้างที่ใช้ในการรักษาพยาบาล และการดูแลเฉพาะด้าน เช่น โรงพยาบาลสถานพักฟื้น สถานที่ดูแลผู้ป่วยและผู้สูงอายุ อาคาร เพื่อการบริการทางการแพทย์อื่น ๆ เป็นต้น

6.8 เพื่อการขนส่ง หมายถึง สิ่งก่อสร้างที่ใช้ในการขนส่ง เช่น สถานีขนส่งทางบก ทางรถไฟ และทางอากาศ ที่พักผู้โดยสารรถประจำทาง เป็นต้น

6.9 เพื่อการเกษตร หมายถึง สิ่งก่อสร้างที่ใช้สำหรับดำเนินกิจการเกี่ยวกับ การผลิตทางการเกษตร เช่น โรงเรือนเพาะชำ หรือเพาะเลี้ยงไม้ดอกไม้ประดับและพืชพันธุ์ อื่น ๆ โรงเก็บเมล็ดพันธุ์ (ที่ไม่ใช่เพื่อการขาย) โรงเก็บธัญญพืชขนาดเล็ก คอกปศุสัตว์ เป็นต้น

6.10 โรงแรมและภัตตาคาร หมายถึง สิ่งก่อสร้างที่สร้างขึ้นเพื่อใช้เป็นที่พักชั่วคราว หรือขายอาหารและเครื่องดื่มที่จัดเตรียมไว้พร้อมบริโภคได้ทันที เช่น โรงแรม เกสต์เฮาส์ หอพัก ภัตตาคาร ร้านอาหาร เป็นต้น

6.11 เพื่อการบันเทิง หมายถึง สิ่งก่อสร้างที่สร้างขึ้นเพื่อการบันเทิงต่าง ๆ เช่น โรงภาพยนตร์ โรงมหรสพ โรงละคร ไนต์คลับ สถานลีลาศ เป็นต้น

6.12 เพื่อประโยชน์อื่น ๆ หมายถึง สิ่งก่อสร้างอื่น ๆ นอกเหนือจากที่กล่าวข้างต้น เช่น อาคารเอนกประสงค์ อาคารจอดรถ ห้องน้ำ ห้องส้วม หอประชุม เป็นต้น

7. พื้นที่ก่อสร้าง หมายถึง พื้นที่ภายในอาคารที่จะก่อสร้างใหม่ หรือพื้นที่ต่อเติมหรือดัดแปลง เฉพาะส่วนที่เป็นพื้นของแต่ละชั้นรวมกัน

ภาคผนวก ค

จำนวนและร้อยละของแบบสอบถามที่ได้รับ จำแนกตามเขตการปกครอง จังหวัดและภาค

ภาค/จังหวัด	รวม		เทศบาล		นอกเขตเทศบาล	
	แบบสอบถามทั้งสิ้น	แบบสอบถามที่ได้รับ	แบบสอบถามทั้งสิ้น	แบบสอบถามที่ได้รับ	แบบสอบถามทั้งสิ้น	แบบสอบถามที่ได้รับ
ทั่วราชอาณาจักร	**39,624**	**37,654**	**18,888**	**17,872**	**20,736**	**19,782**
	(100.0)	*(95.0)*	*(100.0)*	*(94.6*	*(100.0)*	*(95.4)*
กรุงเทพฯและปริมณฑล	**4,320**	**3,957**	**1,524**	**1,457**	**2,796**	**2,500**
	(100.0)	*(91.6)*	*(100.0)*	*(95.6)*	*(100.0)*	*(89.4)*
กรุงเทพมหานคร	600	600	600	600	-	-
สมุทรปราการ	576	576	204	204	372	372
นนทบุรี	540	389	132	113	408	276
ปทุมธานี	768	650	228	197	540	453
นครปฐม	1,392	1,298	228	211	1,164	1,087
สมุทรสาคร	444	444	132	132	312	312
ภาคกลางตอนกลาง	**2,580**	**2,574**	**1,416**	**1,410**	**1,164**	**1,164**
	(100.0)	*(99.8)*	*(100.0)*	*(99.6)*	*(100.0)*	*(100.0)*
พระนครศรีอยุธยา	960	960	432	432	528	528
อ่างทอง	192	186	144	138	48	48
ลพบุรี	408	408	228	228	180	180
สิงห์บุรี	144	144	96	96	48	48
ชัยนาท	276	276	204	204	72	72
สระบุรี	600	600	312	312	288	288
ภาคกลางตอนตะวันออก	**4,512**	**4,418**	**1,884**	**1,832**	**2,628**	**2,586**
	(100.0)	*(99.9)*	*(100.0)*	*(97.2)*	*(100.0)*	*(98.4)*
ชลบุรี	1,176	1,176	480	480	696	696
ระยอง	540	540	300	300	240	240
จันทบุรี	576	576	264	264	312	312
ตราด	384	384	156	156	228	228
ฉะเชิงเทรา	1,296	1,296	348	348	948	948
ปราจีนบุรี	288	194	156	104	132	90
นครนายก	108	108	60	60	48	48
สระแก้ว	144	144	120	120	24	24
ภาคกลางตอนตะวันตก	**2,532**	**2,499**	**1,368**	**1,354**	**1,164**	**1,145**
	(100.0)	*(98.7)*	*(100.0)*	*(99.0)*	*(100.0)*	*(98.4)*
ราชบุรี	504	504	348	348	156	156
กาญจนบุรี	444	444	348	348	96	96
สุพรรณบุรี	468	435	288	274	180	161
สมุทรสงคราม	168	168	60	60	108	108
เพชรบุรี	672	672	144	144	528	528
ประจวบคีรีขันธ์	276	276	180	180	96	96

จำนวนและร้อยละของแบบสอบถามที่ได้รับ จำแนกตามเขตการปกครอง จังหวัดและภาค

ภาค/จังหวัด	รวม		เทศบาล		นอกเขตเทศบาล	
	แบบสอบถามทั้งสิ้น	แบบสอบถามที่ได้รับ	แบบสอบถามทั้งสิ้น	แบบสอบถามที่ได้รับ	แบบสอบถามทั้งสิ้น	แบบสอบถามที่ได้รับ
ภาคเหนือ	**7,248**	**7,031**	**4,464**	**4,356**	**2,784**	**2,675**
	(100.0)	*(97.1)*	*(100.0)*	*(97.6)*	*(100.0)*	*(99.1)*
เชียงใหม่	2,520	2,405	1,164	1,118	1,356	1,287
ลำพูน	336	294	264	229	72	65
ลำปาง	264	243	228	213	36	30
อุตรดิตถ์	264	240	228	228	36	12
แพร่	264	264	168	168	96	96
น่าน	252	252	180	180	72	72
พะเยา	264	264	216	216	48	48
เชียงราย	444	430	336	325	108	105
แม่ฮ่องสอน	144	143	72	71	72	72
นครสวรรค์	432	432	216	216	216	216
อุทัยธานี	168	168	120	120	48	48
กำแพงเพชร	264	264	192	192	72	72
ตาก	300	300	192	192	108	108
สุโขทัย	264	264	216	216	48	48
พิษณุโลก	372	372	216	216	156	156
พิจิตร	348	348	252	252	96	96
เพชรบูรณ์	348	348	204	204	144	144
ภาคตะวันออกเฉียงเหนือ	**11,268**	**10,434**	**5,544**	**4,994**	**5,724**	**5,440**
	(100.0)	*(92.6)*	*(100.0)*	*(90.1)*	*(100.0)*	*(95.0)*
นครราชสีมา	3,996	3,996	888	888	3,108	3,108
บุรีรัมย์	396	396	348	348	48	48
สุรินทร์	204	203	168	167	36	36
ศรีสะเกษ	348	348	300	300	48	48
อุบลราชธานี	444	444	324	324	120	120
ยโสธร	144	144	120	120	24	24
ชัยภูมิ	288	251	264	229	24	22
อำนาจเจริญ	192	192	120	120	72	72
หนองบัวลำภู	228	214	156	142	72	72
ขอนแก่น	2,688	2,185	804	574	1,884	1,611
อุดรธานี	432	325	372	272	60	53
เลย	216	204	192	182	24	22
หนองคาย	300	300	276	276	24	24

จำนวนและร้อยละของแบบสอบถามที่ได้รับ จำแนกตามเขตการปกครอง จังหวัดและภาค

ภาค/จังหวัด	รวม		เทศบาล		นอกเขตเทศบาล	
	แบบสอบถามทั้งสิ้น	แบบสอบถามที่ได้รับ	แบบสอบถามทั้งสิ้น	แบบสอบถามที่ได้รับ	แบบสอบถามทั้งสิ้น	แบบสอบถามที่ได้รับ
มหาสารคาม	216	216	156	156	60	60
ร้อยเอ็ด	324	324	240	240	84	84
กาฬสินธุ์	324	171	324	171	-	-
สกลนคร	264	264	228	228	36	36
นครพนม	120	113	120	113	-	-
มุกดาหาร	144	144	144	144	-	-
ภาคใต้	**7,164**	**6,741**	**2,688**	**2,469**	**4,476**	**4,272**
	(100.0)	***(94.1)***	***(100.0)***	***(91.9)***	***(100.0)***	***(95.4)***
นครศรีธรรมราช	648	324	348	183	300	141
กระบี่	528	502	120	112	408	390
พังงา	276	276	108	108	168	168
ภูเก็ต	216	216	108	108	108	108
สุราษฎร์ธานี	804	804	312	312	492	492
ระนอง	132	132	108	108	24	24
ชุมพร	780	780	300	300	480	480
สงขลา	1,680	1,659	444	431	1,236	1,228
สตูล	396	380	84	81	312	299
ตรัง	408	408	180	180	228	228
พัทลุง	192	192	156	156	36	36
ปัตตานี	636	636	144	144	492	492
ยะลา	144	108	120	90	24	18
นราธิวาส	324	324	156	156	168	168

รายงานสำรวจการประมวลข้อมูลพื้นที่การก่อสร้าง

REPORT OF THE CONSTRUCTION AREA

1. รายงานการประมวลข้อมูลสถิติการก่อสร้าง พ.ศ. 2535
2. รายงานการประมวลข้อมูลสถิติการก่อสร้าง พ.ศ. 2536
3. รายงานการประมวลข้อมูลสถิติการก่อสร้าง พ.ศ. 2537
4. รายงานการประมวลข้อมูลสถิติการก่อสร้าง พ.ศ. 2538
5. รายงานการประมวลข้อมูลสถิติการก่อสร้าง พ.ศ. 2539
6. รายงานการประมวลข้อมูลสถิติการก่อสร้าง พ.ศ. 2540
7. รายงานการประมวลข้อมูลสถิติการก่อสร้าง พ.ศ. 2541
8. รายงานการประมวลข้อมูลสถิติการก่อสร้าง พ.ศ. 2542
9. รายงานการประมวลข้อมูลสถิติการก่อสร้าง พ.ศ. 2543
10. รายงานการประมวลข้อมูลสถิติการก่อสร้าง พ.ศ. 2544
11. รายงานการประมวลข้อมูลพื้นที่การก่อสร้าง พ.ศ. 2545 / REPORT OF THE 2002 CONSTRUCTION AREA
12. รายงานการประมวลข้อมูลพื้นที่การก่อสร้าง พ.ศ. 2546 / REPORT OF THE 2003 CONSTRUCTION AREA
13. การประมวลข้อมูลพื้นที่การก่อสร้าง พ.ศ. 2547 / THE 2004 CONSTRUCTION AREA
14. การประมวลข้อมูลพื้นที่การก่อสร้าง พ.ศ. 2548 / THE 2005 CONSTRUCTION AREA
15. การประมวลข้อมูลพื้นที่การก่อสร้าง พ.ศ. 2549 / THE 2006 CONSTRUCTION AREA
16. การประมวลข้อมูลพื้นที่การก่อสร้าง พ.ศ. 2550 / THE 2007 CONSTRUCTION AREA
17. การประมวลข้อมูลพื้นที่การก่อสร้าง พ.ศ. 2551 / THE 2008 CONSTRUCTION AREA
18. การประมวลข้อมูลพื้นที่การก่อสร้าง พ.ศ. 2552 / THE 2009 CONSTRUCTION AREA
19. การประมวลข้อมูลพื้นที่การก่อสร้าง พ.ศ. 2553 / THE 2010 CONSTRUCTION AREA

คณะผู้จัดทำ CD - ROM

หน่วยงานเจ้าของเรื่อง	กลุ่มสถิติสถานประกอบการ 1 สำนักสถิติเศรษฐกิจและสังคม โทร. 0 2142 1236
หน่วยงานผลิตและออกแบบ	กลุ่มบูรณาการข้อมูลสถิติ สำนักสถิติพยากรณ์ โทร. 0 2141 7494

ตารางสถิติในรูป
Format Excel

ทั่วราชอาณาจักร

ตารางสถิติในรูป Format Excel

ตาราง	1	จำนวนผู้ที่ได้รับอนุญาตให้ก่อสร้าง จำนวนสิ่งก่อสร้างและพื้นที่ก่อสร้างอาคาร โรงเรือน จำแนกตามเขตการปกครอง และภาค
ตาราง	1.1	จำนวนผู้ที่ได้รับอนุญาตให้ก่อสร้าง จำนวนสิ่งก่อสร้างและพื้นที่ก่อสร้างอาคาร โรงเรือน จำแนกตามชนิดของอาคาร และเขตการปกครอง ทั่วราชอาณาจักร
ตาราง	2	จำนวนผู้ที่ได้รับอนุญาตให้ก่อสร้าง จำนวนสิ่งก่อสร้างและพื้นที่ก่อสร้างของสิ่งก่อสร้างที่มิใช่อาคาร โรงเรือน จำแนกตามเขตการปกครอง และภาค
ตาราง	2.1	จำนวนผู้ที่ได้รับอนุญาตให้ก่อสร้าง จำนวนสิ่งก่อสร้างและพื้นที่ก่อสร้างของสิ่งก่อสร้างที่มิใช่อาคาร โรงเรือน จำแนกตามชนิดของสิ่งก่อสร้าง และเขตการปกครอง ทั่วราชอาณาจักร

กรุงเทพมหานครและปริมณฑล

ตารางสถิติในรูป Format Excel

ตาราง	1	จำนวนผู้ที่ได้รับอนุญาตให้ก่อสร้าง จำนวนสิ่งก่อสร้างและพื้นที่ก่อสร้างอาคารโรงเรือน จำแนกตามชนิดของอาคาร และเขตการปกครอง กรุงเทพมหานครและปริมณฑล
ตาราง	1.1	จำนวนผู้ที่ได้รับอนุญาตให้ก่อสร้าง จำนวนสิ่งก่อสร้างและพื้นที่ก่อสร้างอาคารโรงเรือน จำแนกตามชนิดของอาคาร เขตการปกครอง และจังหวัด
ตาราง	2	จำนวนผู้ที่ได้รับอนุญาตให้ก่อสร้าง จำนวนสิ่งก่อสร้างและพื้นที่ก่อสร้างของสิ่งก่อสร้างที่มิใช่อาคารโรงเรือน จำแนกตามชนิดของสิ่งก่อสร้าง และเขตการปกครอง กรุงเทพมหานครและปริมณฑล
ตาราง	2.1	จำนวนผู้ที่ได้รับอนุญาตให้ก่อสร้าง จำนวนสิ่งก่อสร้างและพื้นที่ก่อสร้างของสิ่งก่อสร้างที่มิใช่อาคารโรงเรือน จำแนกตามชนิดของสิ่งก่อสร้าง เขตการปกครอง และจังหวัด

ภาคกลาง

ตารางสถิติในรูป Format Excel

ตาราง	1	จำนวนผู้ที่ได้รับอนุญาตให้ก่อสร้าง จำนวนสิ่งก่อสร้างและพื้นที่ก่อสร้างอาคารโรงเรือน จำแนกตามชนิดของอาคาร และเขตการปกครอง ภาคกลาง
ตาราง	1.1	จำนวนผู้ที่ได้รับอนุญาตให้ก่อสร้าง จำนวนสิ่งก่อสร้างและพื้นที่ก่อสร้างอาคารโรงเรือน จำแนกตามชนิดของอาคาร เขตการปกครอง และจังหวัด
ตาราง	2	จำนวนผู้ที่ได้รับอนุญาตให้ก่อสร้าง จำนวนสิ่งก่อสร้างและพื้นที่ก่อสร้างของสิ่งก่อสร้างที่มิใช่อาคารโรงเรือน จำแนกตามชนิดของสิ่งก่อสร้าง และเขตการปกครอง ภาคกลาง
ตาราง	2.1	จำนวนผู้ที่ได้รับอนุญาตให้ก่อสร้าง จำนวนสิ่งก่อสร้างและพื้นที่ก่อสร้างของสิ่งก่อสร้างที่มิใช่อาคารโรงเรือน จำแนกตามชนิดของสิ่งก่อสร้าง เขตการปกครอง และจังหวัด

ภาคตะวันออก

ตารางสถิติในรูป Format Excel

ตาราง	1	จำนวนผู้ที่ได้รับอนุญาตให้ก่อสร้าง จำนวนสิ่งก่อสร้างและพื้นที่ก่อสร้างอาคารโรงเรือน จำแนกตามชนิดของอาคาร และเขตการปกครอง ภาคตะวันออก
ตาราง	1.1	จำนวนผู้ที่ได้รับอนุญาตให้ก่อสร้าง จำนวนสิ่งก่อสร้างและพื้นที่ก่อสร้างอาคารโรงเรือน จำแนกตามชนิดของอาคาร เขตการปกครอง และจังหวัด
ตาราง	2	จำนวนผู้ที่ได้รับอนุญาตให้ก่อสร้าง จำนวนสิ่งก่อสร้างและพื้นที่ก่อสร้างของสิ่งก่อสร้างที่มิใช่อาคารโรงเรือน จำแนกตามชนิดของสิ่งก่อสร้าง และเขตการปกครอง ภาคตะวันออก
ตาราง	2.1	จำนวนผู้ที่ได้รับอนุญาตให้ก่อสร้าง จำนวนสิ่งก่อสร้างและพื้นที่ก่อสร้างของสิ่งก่อสร้างที่มิใช่อาคารโรงเรือน จำแนกตามชนิดของสิ่งก่อสร้าง เขตการปกครอง และจังหวัด

ภาคตะวันตก

ตารางสถิติในรูป Format Excel

ตาราง	1	จำนวนผู้ที่ได้รับอนุญาตให้ก่อสร้าง จำนวนสิ่งก่อสร้างและพื้นที่ก่อสร้างอาคารโรงเรือน จำแนกตามชนิดของอาคาร และเขตการปกครอง ภาคตะวันตก
ตาราง	1.1	จำนวนผู้ที่ได้รับอนุญาตให้ก่อสร้าง จำนวนสิ่งก่อสร้างและพื้นที่ก่อสร้างอาคารโรงเรือน จำแนกตามชนิดของอาคาร เขตการปกครอง และจังหวัด
ตาราง	2	จำนวนผู้ที่ได้รับอนุญาตให้ก่อสร้าง จำนวนสิ่งก่อสร้างและพื้นที่ก่อสร้างของสิ่งก่อสร้างที่มิใช่อาคารโรงเรือน จำแนกตามชนิดของสิ่งก่อสร้าง และเขตการปกครอง ภาคตะวันตก
ตาราง	2.1	จำนวนผู้ที่ได้รับอนุญาตให้ก่อสร้าง จำนวนสิ่งก่อสร้างและพื้นที่ก่อสร้างของสิ่งก่อสร้างที่มิใช่อาคารโรงเรือน จำแนกตามชนิดของสิ่งก่อสร้าง เขตการปกครอง และจังหวัด

ภาคเหนือ

ตารางสถิติในรูป Format Excel

ตาราง	1	จำนวนผู้ที่ได้รับอนุญาตให้ก่อสร้าง จำนวนสิ่งก่อสร้างและพื้นที่ก่อสร้างอาคารโรงเรือน จำแนกตามชนิดของอาคาร และเขตการปกครอง ภาคเหนือ
ตาราง	1.1	จำนวนผู้ที่ได้รับอนุญาตให้ก่อสร้าง จำนวนสิ่งก่อสร้างและพื้นที่ก่อสร้างอาคารโรงเรือน จำแนกตามชนิดของอาคาร เขตการปกครอง และจังหวัด
ตาราง	2	จำนวนผู้ที่ได้รับอนุญาตให้ก่อสร้าง จำนวนสิ่งก่อสร้างและพื้นที่ก่อสร้างของสิ่งก่อสร้างที่มิใช่อาคารโรงเรือน จำแนกตามชนิดของสิ่งก่อสร้าง และเขตการปกครอง ภาคเหนือ
ตาราง	2.1	จำนวนผู้ที่ได้รับอนุญาตให้ก่อสร้าง จำนวนสิ่งก่อสร้างและพื้นที่ก่อสร้างของสิ่งก่อสร้างที่มิใช่อาคารโรงเรือน จำแนกตามชนิดของสิ่งก่อสร้าง เขตการปกครอง และจังหวัด

ภาคตะวันออกเฉียงเหนือ

ตารางสถิติในรูป Format Excel

ตาราง 1 จำนวนผู้ที่ได้รับอนุญาตให้ก่อสร้าง จำนวนสิ่งก่อสร้างและพื้นที่ก่อสร้างอาคารโรงเรือน จำแนกตามชนิดของอาคาร และเขตการปกครอง ภาคตะวันออกเฉียงเหนือ

ตาราง 1.1 จำนวนผู้ที่ได้รับอนุญาตให้ก่อสร้าง จำนวนสิ่งก่อสร้างและพื้นที่ก่อสร้างอาคารโรงเรือน จำแนกตามชนิดของอาคาร เขตการปกครอง และจังหวัด

ตาราง 2 จำนวนผู้ที่ได้รับอนุญาตให้ก่อสร้าง จำนวนสิ่งก่อสร้างและพื้นที่ก่อสร้างของสิ่งก่อสร้างที่มิใช่อาคารโรงเรือน จำแนกตามชนิดของสิ่งก่อสร้าง และเขตการปกครอง ภาคตะวันออกเฉียงเหนือ

ตาราง 2.1 จำนวนผู้ที่ได้รับอนุญาตให้ก่อสร้าง จำนวนสิ่งก่อสร้างและพื้นที่ก่อสร้างของสิ่งก่อสร้างที่มิใช่อาคารโรงเรือน จำแนกตามชนิดของสิ่งก่อสร้าง เขตการปกครอง และจังหวัด

ภาคใต้

ตารางสถิติในรูป Format Excel

ตาราง	1	จำนวนผู้ที่ได้รับอนุญาตให้ก่อสร้าง จำนวนสิ่งก่อสร้างและพื้นที่ก่อสร้างอาคารโรงเรือน จำแนกตามชนิดของอาคาร และเขตการปกครอง ภาคใต้
ตาราง	1.1	จำนวนผู้ที่ได้รับอนุญาตให้ก่อสร้าง จำนวนสิ่งก่อสร้างและพื้นที่ก่อสร้างอาคารโรงเรือน จำแนกตามชนิดของอาคาร เขตการปกครอง และจังหวัด
ตาราง	2	จำนวนผู้ที่ได้รับอนุญาตให้ก่อสร้าง จำนวนสิ่งก่อสร้างและพื้นที่ก่อสร้างของสิ่งก่อสร้างที่มิใช่อาคารโรงเรือน จำแนกตามชนิดของสิ่งก่อสร้าง และเขตการปกครอง ภาคใต้
ตาราง	2.1	จำนวนผู้ที่ได้รับอนุญาตให้ก่อสร้าง จำนวนสิ่งก่อสร้างและพื้นที่ก่อสร้างของสิ่งก่อสร้างที่มิใช่อาคารโรงเรือน จำแนกตามชนิดของสิ่งก่อสร้าง เขตการปกครอง และจังหวัด