

คำนำ

บทสรุปสำหรับผู้บริหาร

สารบัญตาราง

สารบัญแผนภูมิ

บทที่ 1 บทนำ

- ❖ ความเป็นมา
- ❖ วัตถุประสงค์
- ❖ ขอบข่ายและคุ้มครอง
- ❖ คาบเวลาอ้างอิง
- ❖ รายการข้อมูลที่เก็บรวบรวม
- ❖ ประโยชน์ของข้อมูล

บทที่ 2 สรุปข้อมูลที่สำคัญ

- ❖ ข้อมูลทั่วไปของสถานประกอบการอุตสาหกรรมการผลิต
- ❖ ข้อมูลสถิติที่สำคัญ จำแนกตามขนาดของสถานประกอบการและหมวดอุตสาหกรรม
- ❖ การเปรียบเทียบการดำเนินงานกิจการอุตสาหกรรมการผลิตในระยะ 10 ปี ที่ผ่านมา
- ❖ การเปรียบเทียบข้อมูลระหว่างภาค

สารบัญตารางสถิติ

- ❖ ภาค 1 ข้อมูลทั่วไปของสถานประกอบการ
  - ❖ ตอนที่ 1 จำแนกตามขนาดของสถานประกอบการ
  - ❖ ตอนที่ 2 จำแนกตามประเภทอุตสาหกรรม
- ❖ ภาค 2 ข้อมูลการดำเนินงานกิจการของสถานประกอบการ
  - ❖ ตอนที่ 1 จำแนกตามขนาดของสถานประกอบการ
  - ❖ ตอนที่ 2 จำแนกตามประเภทอุตสาหกรรม

ภาคผนวก

- ❖ ภาคผนวก ก ระเบียบวิธี
- ❖ ภาคผนวก ข คำนิยาม

คณะผู้จัดทำ CD-ROM

หน่วยงานที่เผยแพร่

ตารางสถิติในรูปแบบ Format Excel

- ❖ ภาค 1 ข้อมูลทั่วไปของสถานประกอบการ
  - ❖ ตอนที่ 1 จำแนกตามขนาดของสถานประกอบการ
  - ❖ ตอนที่ 2 จำแนกตามประเภทอุตสาหกรรม
- ❖ ภาค 2 ข้อมูลการดำเนินงานกิจการของสถานประกอบการ
  - ❖ ตอนที่ 1 จำแนกตามขนาดของสถานประกอบการ
  - ❖ ตอนที่ 2 จำแนกตามประเภทอุตสาหกรรม

หน่วยงานเจ้าของเรื่อง สำนักสถิติเศรษฐกิจสังคมและประชาคม 1  
สำนักงานสถิติแห่งชาติ  
ถนนหลานหลวง เขตป้อมปราบศัตรูพ่าย กทม. 10100  
โทรศัพท์ 0 2281 0333 ต่อ 1210 - 1214  
โทรสาร 0 2281 8617  
ไปรษณีย์อิเล็กทรอนิกส์ : [eindbusi@nso.go.th](mailto:eindbusi@nso.go.th)

Division-in-Charge Bureau of Social - Economic and Opinion 1  
National Statistical Office  
Larn Luang Rd., Bangkok 10100, THAILAND  
Tel. : +66 (0) 2281 0333 ext. 1210 - 1214  
Fax : +66 (0) 2281 8617  
E-mail : [eindbusi@nso.go.th](mailto:eindbusi@nso.go.th)

หน่วยงานที่เผยแพร่ สำนักสถิติพยากรณ์  
สำนักงานสถิติแห่งชาติ  
ถนนหลานหลวง เขตป้อมปราบศัตรูพ่าย กทม. 10100  
โทรศัพท์ 0 2281 0333 ต่อ 1413  
โทรสาร 0 2281 6438  
ไปรษณีย์อิเล็กทรอนิกส์ : [binfopub@nso.go.th](mailto:binfopub@nso.go.th)

Distributed by Statistical Forecasting Bureau,  
National Statistical Office  
Larn Luang Rd., Bangkok 10100, THAILAND  
Tel. : + 66 (0) 2281 0333 ext. 1413  
Fax : + 66 (0) 2281 6438  
E-mail : [binfopub@nso.go.th](mailto:binfopub@nso.go.th)

ปีที่จัดพิมพ์ 2551

Published 2008

ISBN 978-974-11-2951-5



## คำนำ

ข้อมูลสถิติอุตสาหกรรมการผลิต เป็นข้อมูลที่มีความสำคัญสำหรับการกำหนดนโยบายและวางแผนพัฒนาด้านเศรษฐกิจ และอุตสาหกรรมทั้งในระดับประเทศและระดับจังหวัด สำนักงานสถิติแห่งชาติ ซึ่งเป็นหน่วยงานที่รับผิดชอบในการจัดเก็บข้อมูลทั้งทางด้านเศรษฐกิจและสังคมของประเทศ จำเป็นจะต้องจัดหาข้อมูลสถิติที่เกี่ยวข้อง เพื่อให้ประเทศมีข้อมูลสถิติพื้นฐานที่สำคัญ และเพื่อให้สอดคล้องกับข้อเสนอแนะขององค์การสหประชาชาติที่เสนอแนะให้จัดทำสำมะโนทุก 10 ปี จึงกำหนดให้มีการจัดทำสำมะโนอุตสาหกรรมขึ้น ซึ่งเป็นการจัดทำครั้งที่ 3 ของประเทศไทย เพื่อให้ทุกภาคส่วน สามารถนำข้อมูลไปใช้ประโยชน์ กล่าวคือ ภาครัฐใช้ในการวางแผน กำหนดนโยบาย และทิศทางการพัฒนาเศรษฐกิจด้านอุตสาหกรรมการผลิต ทั้งในระดับประเทศและระดับท้องถิ่น การจัดทำแผนส่งเสริมวิสาหกิจขนาดกลางและขนาดย่อม (SMEs) ใช้ในการจัดทำบัญชีประชาชาติ ใช้ประกอบการพิจารณาจัดโครงสร้างพื้นฐาน เพื่อสนับสนุนและส่งเสริม อุตสาหกรรมผลิตของประเทศได้อย่างมีประสิทธิภาพ สำหรับภาคเอกชนใช้เป็นเครื่องมือสำหรับผู้ประกอบการในการวางแผนธุรกิจ การตัดสินใจลงทุนขยายกิจการขยายสาขา การพิจารณาเปรียบเทียบกับกิจการอื่น ๆ การบริหารและควบคุมการดำเนินงานกิจการด้านต่าง ๆ ให้มีประสิทธิภาพยิ่งขึ้น และสุดท้ายภาคประชาชนใช้ในการพิจารณาประกอบการตัดสินใจเข้ามาลงทุน การศึกษาวิเคราะห์เชิงลึกเกี่ยวกับอุตสาหกรรมผลิตที่อยู่ในความสนใจ และเรื่องที่เกี่ยวข้อง

รายงานฉบับนี้ เป็นรายงานผลการเก็บรวบรวมข้อมูลรายละเอียดเกี่ยวกับการประกอบกิจการของสถานประกอบการ ซึ่งดำเนินการเก็บรวบรวมข้อมูลระหว่างเดือนกรกฎาคม - กันยายน 2550 ข้อมูลที่นำเสนอเป็นข้อมูลของสถานประกอบการที่ประกอบอุตสาหกรรมผลิตทั่วประเทศ

ผลจากสำมะโนอุตสาหกรรม พ.ศ. 2550 มีจำนวนสถานประกอบการอุตสาหกรรมผลิตที่ตั้งอยู่ทั่วประเทศทั้งสิ้น ประมาณ 457,968 แห่ง ส่วนใหญ่ หรือ ร้อยละ 94.3 เป็นขนาดเล็กที่มีคนทำงาน 1 - 15 คน อุตสาหกรรมที่สำคัญนี้ ได้แก่ การผลิตผลิตภัณฑ์อาหารและเครื่องดื่ม (ร้อยละ 25.3) และการผลิตเครื่องแต่งกาย รวมทั้งการตกแต่งและย้อมสีขนสัตว์ (ร้อยละ 18.1) มีคนทำงานในสถานประกอบการทั้งสิ้นประมาณ 4.5 ล้านคน และการจ้างงานทั้งสิ้นประมาณ 3.8 ล้านคน โดยได้รับค่าตอบแทนเฉลี่ย ประมาณ 112,831 บาทต่อคนต่อปี สำหรับการดำเนินงานมีมูลค่าผลผลิตในภาพรวมทั้งสิ้นประมาณ 7.3 ล้านล้านบาท และมูลค่าเพิ่ม ประมาณ 1.8 ล้านล้านบาท

สำนักงานสถิติแห่งชาติ ขอขอบคุณผู้ประกอบการและผู้เกี่ยวข้องทุกฝ่ายที่ได้ให้ความร่วมมือในการให้ข้อมูล ซึ่งเป็นผลให้การปฏิบัติงานครั้งนี้สำเร็จลุล่วงไปด้วยดี

## PREFACE

Manufacturing statistical data is vital for policy formulation and economic development plan of the country. The National Statistical office (NSO), as an authorized government agency, which is responsible for collecting and compiling economic and social data for various field, therefore, decides to conduct the third Industrial Census in 2007. According to the United Nations recommendation, each country should conduct the census every 10 years and these pieces of information will be disseminated to all sectors for their own can be utilized in various aspects. The government sector will use the information for economic development planning and policy making in the area of national and local production industries, Small and Medium Enterprises (SMEs) planning, National Accounts compilation and also supporting the infrastructure planning for effective production industries. The business sector will use this information as a tool for business planning of entrepreneur in expanding or branch their enterprises, comparing with business lines and managing or controlling for effective business performances. For the private sector will use this information for considering their investments, in depth analysis studies of interesting production industries and relevant matter.

This publication presents the results of the second stage, which was conducted between July – September in year 2007. The data presented the operational information of manufacturing establishments located in the **Whole Kingdom**.

The results of the 2007 Industrial Census show that there were totally 457,968 manufacturing establishments, located in the Whole Kingdom. Most of them (about 94.3 percent) were small scale establishments with 1 - 15 persons. The highlight industries were *manufacture of food products and beverages* and *manufacturing of wearing apparel; dressing and dyeing of fur* which had the high proportions, of about 25.3 and 18.1 percent respectively. For unpaid workers and employees working in manufacturing establishments, there were totally 4.5 million persons. In terms of employees, there were totally 3.8 million persons and received the annual remuneration, of about 112,831 baht per person. The manufacturing establishments in the Whole Kingdom provided value of gross output and value added, of about 7.3 million million baht and 1.8 million million baht respectively.

The National Statistical Office would like to express her sincere gratitude to all entrepreneurs and all those concerned for their kind cooperation contributing to the success of the census.

## บทสรุปสำหรับผู้บริหาร

การจัดทำสำมะโนอุตสาหกรรม พ.ศ. 2550 ครั้งนี้นับเป็นครั้งที่ 3 ของประเทศไทย โดยครั้งแรกจัดทำในปี พ.ศ. 2507 และครั้งที่สอง ในปี พ.ศ. 2540 มีวัตถุประสงค์เพื่อเก็บรวบรวมข้อมูลพื้นฐานที่สำคัญทางด้านอุตสาหกรรมการผลิต ทั้งในด้านจำนวนและการกระจายตัวของสถานประกอบการ ผลประกอบการในรอบปี สำหรับข้อมูลเรื่องจำนวน และการกระจายตัวของสถานประกอบการอุตสาหกรรมประเภทต่าง ๆ นั้น ได้นำเสนอไปแล้วในรายงานผลสำมะโนอุตสาหกรรม ฉบับที่จัดทำขึ้นเพื่อเสนอผลการนับจดข้อมูลพื้นฐานของสถานประกอบการทั่วประเทศ

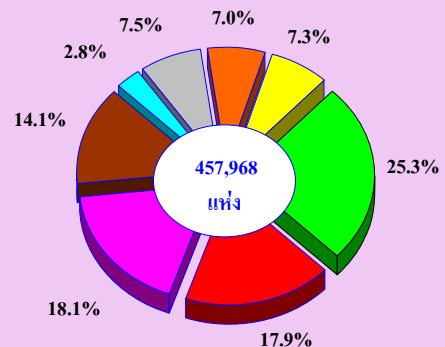
ข้อมูลสถิติที่นำเสนอในรายงานฉบับนี้เป็นรายงานผลสำมะโนอุตสาหกรรม พ.ศ. 2550 ที่ได้จากการแจงนับเพื่อเก็บข้อมูลรายละเอียดของสถานประกอบการอุตสาหกรรมการผลิตที่ดำเนินกิจการในรอบปี 2549 (1 มกราคม - 31 ธันวาคม 2549) ทั่วประเทศ ผลสำมะโนสรุปได้ดังนี้

### จำนวนสถานประกอบการ จำแนกตามหมวด

ผลจากสำมะโนอุตสาหกรรม พ.ศ. 2550 มีจำนวนสถานประกอบการอุตสาหกรรมการผลิตทั่วประเทศทั้งสิ้น ประมาณ 457,968 แห่ง อุตสาหกรรมที่สำคัญได้แก่การผลิตอาหารและเครื่องดื่ม การผลิตเครื่องแต่งกาย และการผลิตสิ่งทอ โดยมีสถานประกอบการด้านนี้ร้อยละ 25.3 18.1 และ 17.9 ตามลำดับ นอกจากนี้อุตสาหกรรมที่สำคัญในลำดับรองลงไป ได้แก่การผลิตไม้และผลิตภัณฑ์จากไม้ (ร้อยละ 14.1)

และการผลิตโลหะประดิษฐ์ ยกเว้นเครื่องจักรและอุปกรณ์ (ร้อยละ 7.5)

### แผนภูมิ 1 ร้อยละของสถานประกอบการอุตสาหกรรม การผลิต จำแนกตามหมวดอุตสาหกรรม

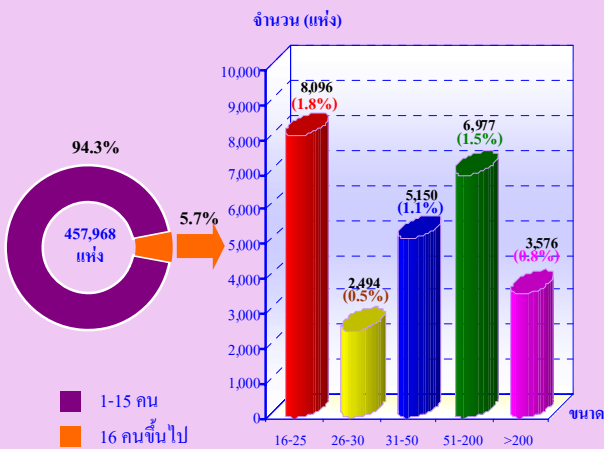


- หมวด 15 อาหารและเครื่องดื่ม
- หมวด 17 สิ่งทอ
- หมวด 18 เครื่องแต่งกาย
- หมวด 20 ไม้และผลิตภัณฑ์จากไม้
- หมวด 26 ผลิตภัณฑ์จากแร่โลหะ
- หมวด 28 โลหะประดิษฐ์ ยกเว้นเครื่องจักรและอุปกรณ์
- หมวด 36 การผลิตเฟอร์นิเจอร์
- หมวดอื่น ๆ ได้แก่ 16 19 21-25 27 29 30-35 และ 37

### ขนาดของสถานประกอบการ

สถานประกอบการส่วนใหญ่ หรือร้อยละ 94.3 เป็นขนาดเล็กที่มีคนทำงาน 1 - 15 คน มีสถานประกอบการที่มีคนทำงานมากกว่า 15 คน อยู่เพียงร้อยละ 5.7 หรือ มีจำนวน 26,293 แห่ง ในจำนวนนี้ 6,977 แห่ง มีคนทำงาน 51 - 200 คน และที่มีคนทำงานมากกว่า 200 คน มีจำนวน 3,576 แห่ง เท่านั้น

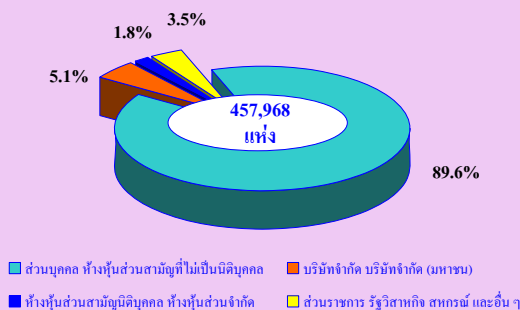
**แผนภูมิ 2 จำนวนสถานประกอบการอุตสาหกรรม การผลิต จำแนกตามขนาดของสถาน ประกอบการ (จำนวนคนทำงาน)**



**รูปแบบการจัดตั้งตามกฎหมาย**

สถานประกอบการส่วนใหญ่ (ร้อยละ 89.6) มีรูปแบบการจัดตั้งเป็นส่วนบุคคล หรือ ห้างหุ้นส่วนสามัญที่ไม่เป็นนิติบุคคล ส่วนที่มี รูปแบบเป็นบริษัทจำกัด บริษัทจำกัด (มหาชน) มี ประมาณร้อยละ 5.1 สำหรับสถานประกอบการที่มี รูปแบบเป็นส่วนราชการ รัฐวิสาหกิจ สหกรณ์ และอื่น ๆ และห้างหุ้นส่วนสามัญ นิติบุคคล ห้างหุ้นส่วนจำกัด มีสัดส่วนประมาณร้อยละ 3.5 และ 1.8 ตามลำดับ

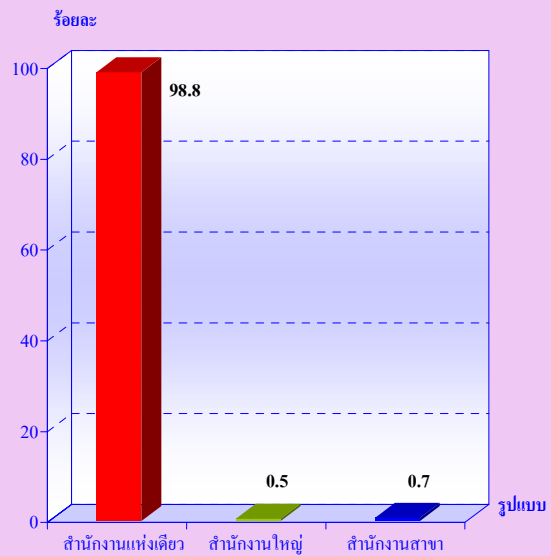
**แผนภูมิ 3 ร้อยละของสถานประกอบการอุตสาหกรรม การผลิต จำแนกตามรูปแบบการจัดตั้งตาม กฎหมาย**



**รูปแบบการจัดตั้งทางเศรษฐกิจ**

สถานประกอบการที่พบในการทำสำมะโน ครั้งนี้ ร้อยละ 98.8 เป็นสำนักงานแห่งเดียวไม่มี สำนักงานใหญ่หรือสำนักงานสาขาอยู่ที่ใดอีก ร้อยละ 0.7 เป็นสำนักงานสาขา และร้อยละ 0.5 เป็น สำนักงานใหญ่

**แผนภูมิ 4 ร้อยละของสถานประกอบการอุตสาหกรรม การผลิต จำแนกตามรูปแบบการจัดตั้งทาง เศรษฐกิจ**



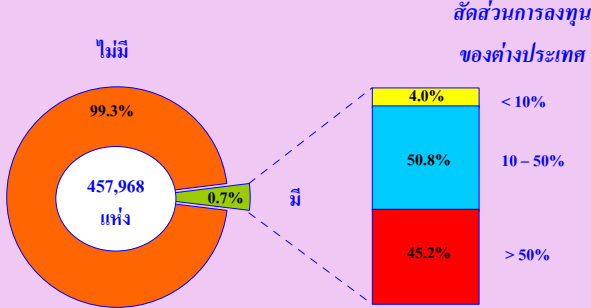
**การร่วมลงทุนหรือถือหุ้นของต่างประเทศ**

การประกอบอุตสาหกรรมการผลิต ทั่วประเทศ ส่วนใหญ่ (ร้อยละ 99.3) ไม่มีการลงทุน จากต่างประเทศ ส่วนที่มีต่างประเทศร่วมลงทุน หรือถือหุ้นในกิจการมีอยู่เพียง 3,161 แห่ง หรือ ร้อยละ 0.7 ในจำนวนนี้ ส่วนใหญ่ (ร้อยละ 50.8) เป็นการลงทุนจากต่างประเทศ 10 - 50% ที่มีการ ลงทุนจากต่างประเทศมากกว่า 50% มีประมาณ ร้อยละ 45.2 และที่มีการลงทุนจากต่างประเทศ น้อยกว่า 10% มีประมาณร้อยละ 4.0 เท่านั้น



**แผนภูมิ 5 ร้อยละของสถานประกอบการอุตสาหกรรม การผลิต จำแนกตามการมีต่างประเทศร่วม ลงทุนหรือถือหุ้น**

การร่วมลงทุนจากต่างประเทศ

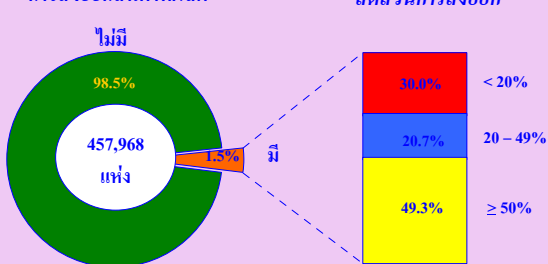


**การส่งออกสินค้าไปจำหน่ายต่างประเทศ**

สถานประกอบการที่มีการส่งออกสินค้าไปจำหน่ายต่างประเทศมีจำนวน 6,867 แห่ง หรือร้อยละ 1.5 ในจำนวนนี้ ร้อยละ 49.3 มีมูลค่าการส่งออกมากกว่าหรือเท่ากับ 50% ของมูลค่าขายผลผลิต ร้อยละ 30.0 มีการส่งออกน้อยกว่า 20% ที่เหลืออีกประมาณร้อยละ 20.7 มีการส่งออกระหว่าง 20 - 49% ของมูลค่าขายผลผลิต

**แผนภูมิ 6 ร้อยละของสถานประกอบการอุตสาหกรรม การผลิต จำแนกตามการส่งสินค้าออกไปจำหน่ายต่างประเทศ**

การส่งออกสินค้าที่ผลิต

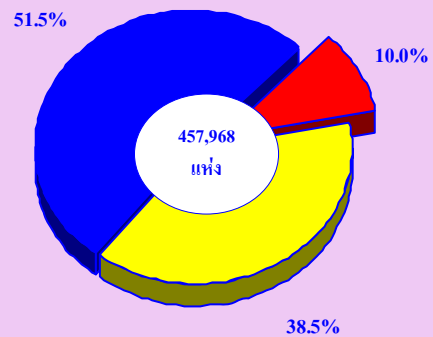


**อัตราการใช้กำลังการผลิต**

อัตราการใช้กำลังการผลิตในปี 2549 ของสถานประกอบการ พบว่า มีการใช้กำลังการผลิต

โดยเฉลี่ยประมาณ 73.8% โดยร้อยละ 51.5 รายงานว่ามีการใช้กำลังการผลิตมากกว่าหรือเท่ากับ 80% ที่รายงานว่ามีกำลังการผลิต 50 - 79% มีร้อยละ 38.5 ในขณะที่สถานประกอบการร้อยละ 10.0 รายงานว่ามีการใช้กำลังการผลิตน้อยกว่า 50%

**แผนภูมิ 7 ร้อยละของสถานประกอบการอุตสาหกรรม การผลิต จำแนกตามอัตราการใช้กำลังการผลิต**



อัตราการใช้กำลังการผลิต

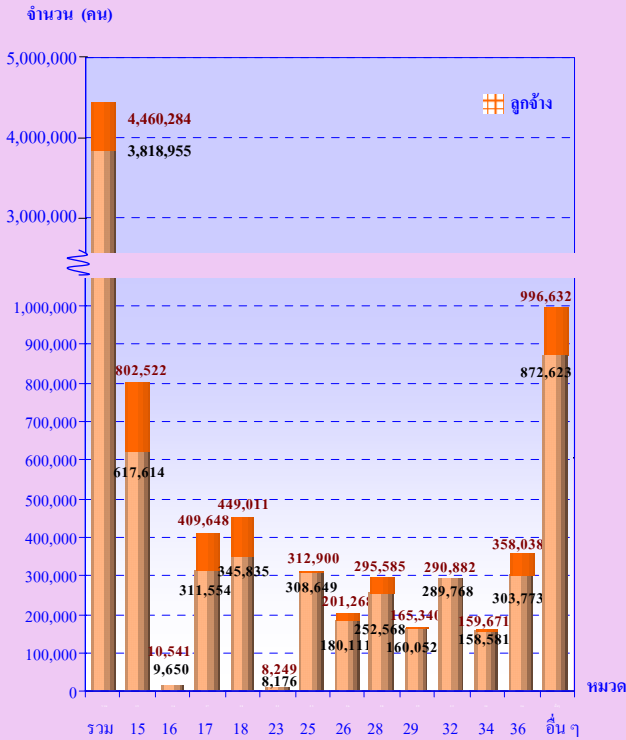
- น้อยกว่าร้อยละ 50
- ร้อยละ 50-79
- มากกว่าหรือเท่ากับร้อยละ 80

**จำนวนคนทำงานและลูกจ้าง**

ในปี 2549 มีคนทำงานในสถานประกอบการอุตสาหกรรมการผลิตทั่วประเทศรวมทั้งสิ้นประมาณ 4.5 ล้านคน โดยในจำนวนนี้เป็นลูกจ้างประมาณ 3.8 ล้านคน เมื่อจำแนกลูกจ้างตามประเภทอุตสาหกรรมต่าง ๆ พบว่า ประมาณร้อยละ 16.2 ทำงานในอุตสาหกรรมการผลิตผลิตภัณฑ์อาหารและเครื่องดื่ม รองลงมาอยู่ในอุตสาหกรรมการผลิตเครื่องแต่งกาย ประมาณร้อยละ 9.0 อยู่ในอุตสาหกรรมผลิตสิ่งทอและการผลิตผลิตภัณฑ์

ยางและพลาสติก มีสัดส่วนใกล้เคียงกัน คือ ประมาณร้อยละ 8.2 และ 8.1 ตามลำดับ

**แผนภูมิ 8 จำนวนคนทำงานของสถานประกอบการ อุตสาหกรรมการผลิต จำแนกตามหมวดอุตสาหกรรม**



คนทำงาน หมายถึง เจ้าของกิจการหรือหุ้นส่วนที่ทำงาน โดยไม่ได้รับค่าจ้าง เงินเดือน และลูกจ้าง

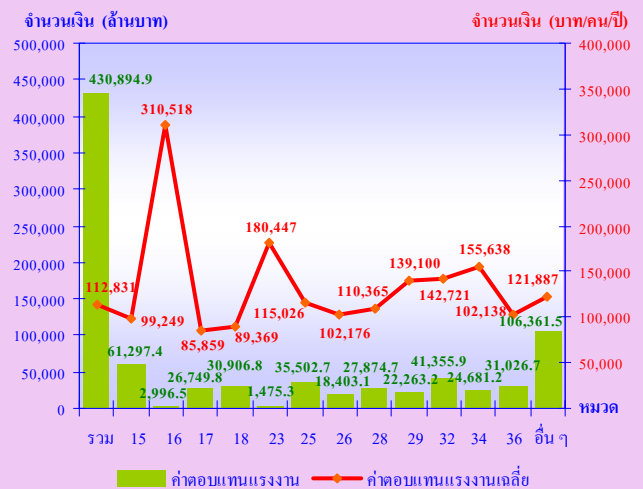
**หมวดอุตสาหกรรม :**

- หมวด 15 อาหาร และเครื่องดื่ม
- หมวด 16 ยาสูบ
- หมวด 17 สิ่งทอ
- หมวด 18 เครื่องแต่งกาย
- หมวด 23 ผลิตภัณฑ์ถ่านโค้ก
- หมวด 25 ผลิตภัณฑ์ยางและพลาสติก
- หมวด 26 ผลิตภัณฑ์จากแร่โลหะ
- หมวด 28 โลหะประดิษฐ์
- หมวด 29 เครื่องจักรและอุปกรณ์
- หมวด 32 อุปกรณ์วิทยุ โทรทัศน์ และการสื่อสาร
- หมวด 34 ยานยนต์ รถพ่วงและรถกึ่งรถพ่วง
- หมวด 36 เฟอร์นิเจอร์
- หมวดอื่น ๆ ได้แก่ 19-22 24 27 30-31 33 35 และ 37

**ค่าตอบแทนแรงงาน**

ในปี 2549 ลูกจ้างอุตสาหกรรมการผลิตทั่วประเทศได้รับค่าตอบแทนแรงงาน รวมทั้งสิ้นประมาณ 430,894.9 ล้านบาท หรือเฉลี่ยต่อคนต่อปีประมาณ 112,831 บาท โดยลูกจ้างในอุตสาหกรรมการผลิตผลิตภัณฑ์ยาสูบ ได้รับค่าตอบแทนแรงงานเฉลี่ยต่อคนต่อปีสูงที่สุด คือ ประมาณ 310,518 บาท รองลงมา ผลิตภัณฑ์ถ่านโค้ก และผลิตภัณฑ์ที่ได้จากการกลั่นน้ำมันปิโตรเลียม และเชื้อเพลิงปรมาณู และอุตสาหกรรมการผลิตยานยนต์ รถพ่วง และรถกึ่งรถพ่วง ได้รับค่าตอบแทนแรงงานเฉลี่ยต่อคนต่อปี ประมาณ 180,447 บาท และ 155,638 บาท ตามลำดับ

**แผนภูมิ 9 ค่าตอบแทนแรงงานของสถานประกอบการ อุตสาหกรรมการผลิต จำแนกตามหมวดอุตสาหกรรม**

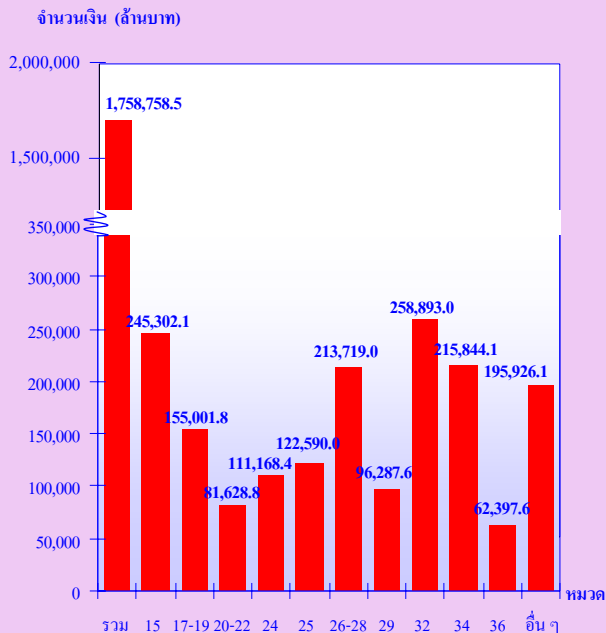


**มูลค่าผลผลิต ค่าใช้จ่ายขั้นกลาง และมูลค่าเพิ่ม**

การประกอบอุตสาหกรรมการผลิตทั่วประเทศ มีมูลค่าผลผลิตในปี 2549 รวมทั้งสิ้นประมาณ 7.3 ล้านล้านบาท ค่าใช้จ่ายขั้นกลางประมาณ 5.5 ล้านล้านบาท และมูลค่าเพิ่มประมาณ 1.8 ล้านล้านบาท โดยมีสัดส่วนของมูลค่าเพิ่มต่อมูลค่าผลผลิตประมาณร้อยละ 24.1

สำหรับมูลค่าผลผลิตเฉลี่ยต่อสถานประกอบการมีมูลค่าประมาณ 15.9 ล้านบาท และมูลค่าผลผลิตเฉลี่ยต่อคนทำงานมีมูลค่าประมาณ

**แผนภูมิ 10 มูลค่าเพิ่มของสถานประกอบการ  
อุตสาหกรรมการผลิต จำแนกตาม  
หมวดอุตสาหกรรม**



มูลค่าเพิ่ม จำนวน โดย มูลค่าผลผลิต หักด้วยค่าใช้จ่ายชั้นกลาง  
มูลค่าผลผลิต หมายถึง รายรับของสถานประกอบการ

ในรอบปี 2549

ค่าใช้จ่ายชั้นกลาง หมายถึง รายจ่ายที่ใช้ในการดำเนินการ  
ในขบวนการผลิตของสถานประกอบการ  
ในรอบปี 2549

**หมวดอุตสาหกรรม :**

- หมวด 15 อาหาร และเครื่องดื่ม
- หมวด 17-19 สิ่งทอ เครื่องแต่งกาย และผลิตภัณฑ์หนังสัตว์
- หมวด 20-22 ไม้และผลิตภัณฑ์จากไม้ฯ กระดาษ และการพิมพ์
- หมวด 24 เคมีภัณฑ์ และผลิตภัณฑ์เคมีภัณฑ์
- หมวด 25 ผลิตภัณฑ์ยางและพลาสติก
- หมวด 26-28 ผลิตภัณฑ์จากแร่โลหะ โลหะขั้นมูลฐาน และโลหะประดิษฐ์
- หมวด 29 เครื่องจักรและอุปกรณ์ ซึ่งมีได้จัดประเภทไว้ในที่อื่น
- หมวด 32 อุปกรณ์วิทยุ โทรทัศน์ และการสื่อสาร
- หมวด 34 ยานยนต์ รถพ่วงและรถกึ่งพ่วง
- หมวด 36 การผลิตเฟอร์นิเจอร์
- หมวดอื่นๆ ได้แก่ 16 23 30-31 33 35 และ 37

1.6 ล้านบาท ในด้านมูลค่าเพิ่มเฉลี่ยต่อสถานประกอบการ และเฉลี่ยต่อคนทำงาน พบว่ามีมูลค่าประมาณ 3.8 ล้านบาท และ 394,315 บาทตามลำดับ

เมื่อพิจารณามูลค่าเพิ่มตามหมวดอุตสาหกรรม พบว่า ร้อยละ 14.7 มาจากการผลิตอุปกรณ์ และเครื่องอุปกรณ์วิทยุ โทรทัศน์ และการสื่อสาร อุตสาหกรรมการผลิตอาหาร และเครื่องดื่ม (ร้อยละ 14.0) และมาจากอุตสาหกรรมผลิตยานยนต์ รถพ่วง และรถกึ่งพ่วง และการผลิตผลิตภัณฑ์จากโลหะ โลหะขั้นมูลฐาน และโลหะประดิษฐ์ มีสัดส่วนใกล้เคียงกัน คือ ประมาณร้อยละ 12.3 และ 12.2 ตามลำดับ

**การเปรียบเทียบการดำเนินงานกิจการอุตสาหกรรมการผลิต  
ในระยะ 10 ปีที่ผ่านมา**

เมื่อเปรียบเทียบผลจากการทำสำมะโนอุตสาหกรรม พ.ศ. 2550 กับ 2540 เป็นข้อมูลของการดำเนินงานกิจการในรอบปี 2549 เทียบกับปี 2539 พบว่า สถานประกอบการอุตสาหกรรมการผลิตที่มีคนทำงานตั้งแต่ 11 คนขึ้นไป มีจำนวนเพิ่มขึ้นร้อยละ 46.2 จำนวนคนทำงานเพิ่มขึ้นร้อยละ 47.5 และจำนวนคนงานเฉลี่ยต่อสถานประกอบการเพิ่มขึ้น จาก 103 คน เป็น 104 คน หรือเพิ่มขึ้นเล็กน้อย ประมาณร้อยละ 0.9

ด้านการจ้างงาน พบว่า มีจำนวนลูกจ้างเพิ่มขึ้นจาก 2.4 ล้านคน เป็น 3.5 ล้านคน หรือเพิ่มขึ้นประมาณร้อยละ 45.6 ส่วนค่าตอบแทนแรงงานที่ลูกจ้างได้รับ พบว่า มีมูลค่าเพิ่มขึ้นถึงร้อยละ 74.4 ในช่วง 10 ปีนี้

ในด้านการดำเนินงาน พบว่า มูลค่าผลผลิต ค่าใช้จ่ายชั้นกลาง และมูลค่าเพิ่มของอุตสาหกรรมผลิตในทั่วประเทศในช่วง 10 ปีนี้มีมูลค่าเพิ่มขึ้นร้อยละ 100.7 113.1 และ 69.0 ตามลำดับ

**ตาราง 1 ข้อมูลที่สำคัญของสถานประกอบการอุตสาหกรรมการผลิตปี 2539 และ 2549**

รายการข้อมูลที่สำคัญ	ปี 2539 <sup>1/</sup>	ปี 2549 <sup>2/</sup>	ร้อยละของการเปลี่ยนแปลง
จำนวนสถานประกอบการ (แห่ง)	23,677	34,625	46.2
จำนวนคนทำงาน (คน)	2,431,584	3,585,561	47.5
เฉลี่ยต่อสถานประกอบการ (คน)	102.7	103.6	0.9
จำนวนลูกจ้าง (คน)	2,413,325	3,514,962	45.6
เฉลี่ยต่อสถานประกอบการ (คน)	101.9	101.5	- 0.4
ค่าตอบแทนแรงงาน (ล้านบาท)	236,571.1	412,544.5	74.4
เฉลี่ยต่อคนต่อปี (บาท)	98,027.0	117,368.1	19.7
มูลค่าผลผลิต (ล้านบาท)	3,541,257.3	7,106,436.1	100.7
เฉลี่ยต่อสถานประกอบการ (พันบาท)	149,565.3	205,240.0	37.2
เฉลี่ยต่อคนทำงาน (พันบาท)	1,456.4	1,982.0	36.1
ค่าใช้จ่ายขั้นกลาง (ล้านบาท)	2,543,112.8	5,419,689.6	113.1
เฉลี่ยต่อสถานประกอบการ (พันบาท)	107,408.6	156,525.3	45.7
เฉลี่ยต่อคนทำงาน (พันบาท)	1,048.2	1,511.5	44.2
มูลค่าเพิ่ม (ล้านบาท)	998,144.5	1,686,746.5	69.0
เฉลี่ยต่อสถานประกอบการ (พันบาท)	42,156.7	48,714.7	15.6
เฉลี่ยต่อคนทำงาน (พันบาท)	410.5	470.4	14.6

หมายเหตุ : <sup>1/</sup> สัมมะโนอุตสาหกรรม พ.ศ. 2540 ที่ว่าราชอาณาจักร กลุ่มรวม : สถานประกอบการอุตสาหกรรมการผลิตที่มีคนทำงานตั้งแต่ 10 คนขึ้นไป

<sup>2/</sup> สัมมะโนอุตสาหกรรม พ.ศ. 2550 ที่ว่าราชอาณาจักร เฉพาะสถานประกอบการอุตสาหกรรมการผลิตที่มีคนทำงานตั้งแต่ 11 คนขึ้นไป

### สรุปและข้อเสนอแนะ

ผลจากสำมะโนอุตสาหกรรม พ.ศ. 2550 พบว่า มีสถานประกอบการอุตสาหกรรมการผลิตในภาพรวมทั่วประเทศ ทั้งสิ้นประมาณ 457,968 แห่ง ส่วนใหญ่หรือร้อยละ 94.3 เป็นขนาดเล็กที่มีคนทำงาน 1 - 15 คน และอุตสาหกรรมที่สำคัญ ได้แก่ การผลิตอาหารและเครื่องดื่ม (ร้อยละ 25.3) คนทำงานในสถานประกอบการ มีทั้งสิ้นประมาณ 4.5 ล้านคน และการจ้างงานมีทั้งสิ้น 3.8 ล้านคน ได้รับค่าตอบแทนเฉลี่ยต่อคนต่อปีประมาณ 112,831 บาท สำหรับมูลค่าผลผลิต ค่าใช้จ่ายขั้นกลาง และมูลค่าเพิ่ม มีมูลค่าทั้งสิ้น 7.3 5.5 และ 1.8 ล้านล้านบาท ตามลำดับ

เมื่อเปรียบเทียบข้อมูลระหว่างสำมะโนอุตสาหกรรม พ.ศ. 2550 กับ 2540 ผลสำมะโนสะท้อนให้เห็นว่าในช่วง 10 ปีที่ผ่านมา การประกอบอุตสาหกรรมการผลิตทั่วประเทศมีการเจริญเติบโตจากจำนวนสถานประกอบการที่เพิ่มขึ้น รวมทั้งการจ้างงานและมูลค่าผลผลิตที่มีอัตราเพิ่มขึ้นนั้น ได้ส่งผลให้ระบบเศรษฐกิจโดยรวมปรับตัวดีขึ้น อย่างไรก็ตามการเจริญเติบโตของเศรษฐกิจไทยในอนาคตอย่างยั่งยืน จำเป็นต้องมุ่งเน้นการลงทุนขยายกิจการ การเพิ่มกำลังการผลิตและการจ้างงาน รวมทั้งการปรับปรุงสินค้าและบริการ เพื่อให้สามารถตอบสนองต่อความต้องการของตลาดทั้งในและต่างประเทศ



## EXECUTIVE SUMMARY

The National Statistical Office (NSO) is undertaking Industrial Census in 2007. This is the third census of Thailand, after having conducted the first one in 1964 and the second in 1997. The main objective of the census is to collect basic information on manufacturing establishments, such as number, distribution and performance of establishments during the year. Prior to this report, basic information on the structure and distribution of establishment engaged in all economic activities is collected, was presented in the listing report of 2007 Industrial Census (basic information) Whole Kingdom.

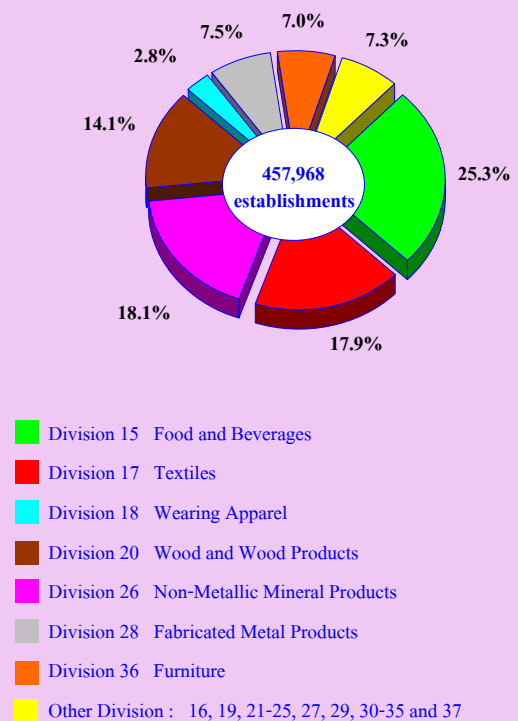
The statistical data presents the results of the 2007 Industrial Census concerning detailed information during January 1, 2006 to December 31, 2006 of manufacturing establishments, located in the **Whole Kingdom**. The main findings are as follows;

### Number of establishments by division of industry

The results of the 2007 Industrial Census, show that there were totally 457,968 manufacturing establishments, located in the Whole Kingdom. The highlight industries were *manufacture of food products and beverages*, *manufacture of wearing apparel* and *manufacture of textiles*. There were about 25.3, 18.1 and 17.9 percent respectively. The followings were *manufacture of wood and product wood* (about

14.1 percent) and *manufacture of fabricated metal products* (about 7.5 percent).

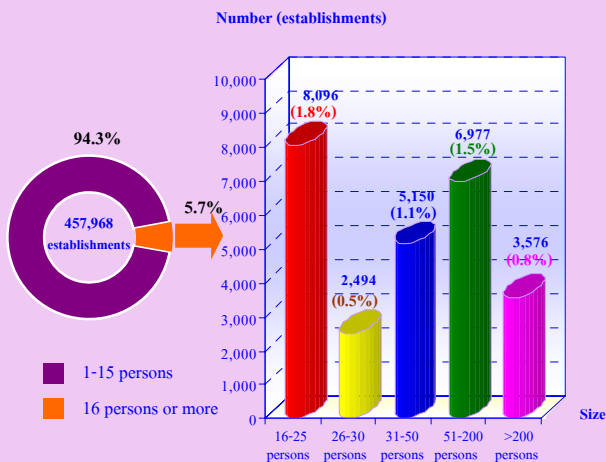
**Figure 1 Percentage of manufacturing establishments by division of industry**



### Size of establishment

Most of manufacturing establishments or about 94.3 percent were small scale establishments with 1 - 15 persons. The establishments with over 15 persons were about 5.7 percent or 26,293 establishments. Out of these, with 51 - 200 persons were 6,977 establishments and 3,576 establishments with more than 200 persons.

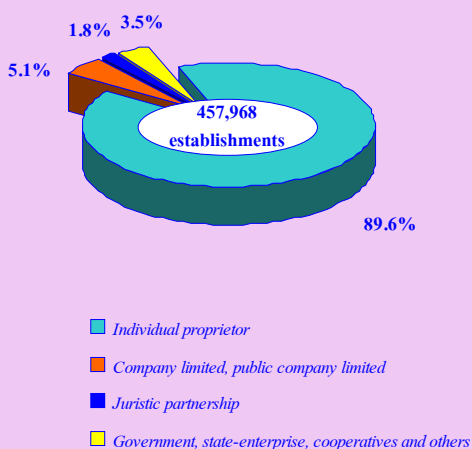
**Figure 2 Number of manufacturing establishments by size of establishment (number of persons engaged)**



### Form of legal organization

Most of manufacturing establishments (about 89.6 percent) were individual proprietor. The establishments, which were in the form of company limited or public company limited of about 5.1 percent. For those, which were government, state enterprise cooperatives and others and juristic partnership had the proportions, of about 3.5 and 1.8 percent respectively.

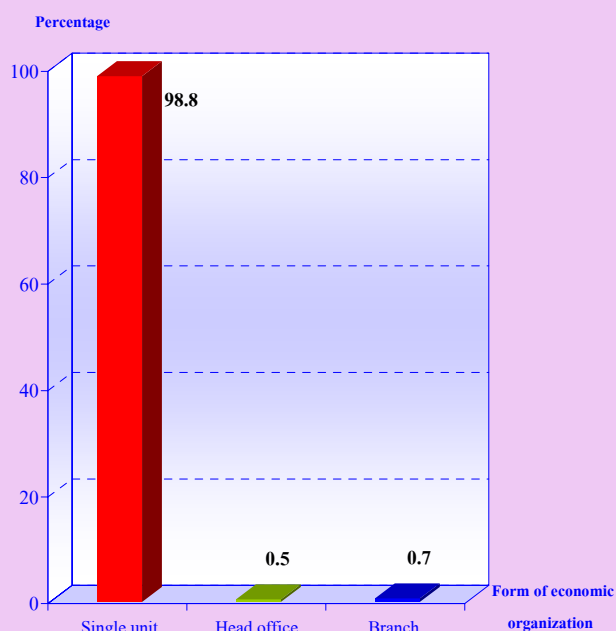
**Figure 3 Percentage of manufacturing establishments by form of legal organization**



### Form of economic organization

The establishments found from the industrial census were single unit with the highest proportion, of about 98.8 percent. While the establishments were the branches and head offices had very small proportions, of about 0.7 and 0.5 percent respectively.

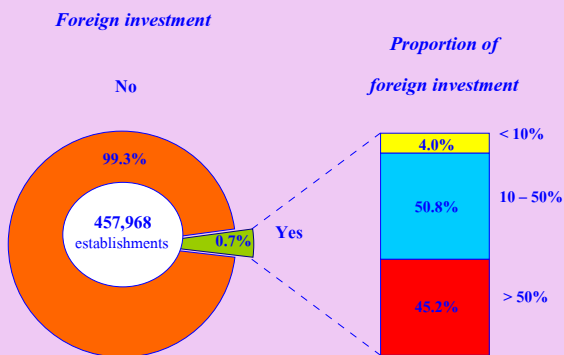
**Figure 4 Percentage of manufacturing establishments by form of economic organization**



### Foreign investment or share holding

Most of manufacturing establishments (about 99.3 percent) in the Whole Kingdom, had no foreign investment or share holding, while the rest of about 3,161 establishments or about 0.7 percent did. Out of these, about 50.8 percent was 10 - 50% of share holding and about 45.2 percent was over 50% of share holding. The rest of only 4.0 percent was less than 10% of share holding (figure 5).

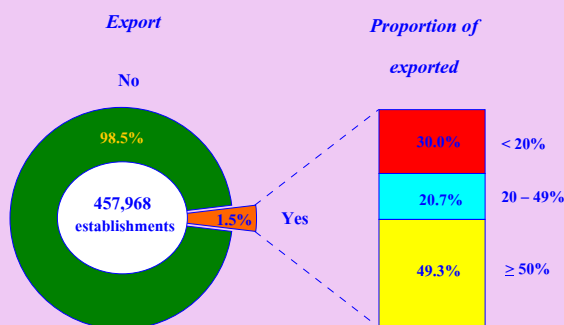
**Figure 5 Percentage of manufacturing establishments by foreign investment or share holding**



**Export**

For the export of goods of manufacturing establishments, there were only 6,867 establishments or 1.5 percent. Out of these, about 49.3 percent exported with 50% or more of the total sales of goods produced, about 30.0 percent exported less than 20%. The rest of about 20.7 percent was between 20 - 49% of export (figure 6).

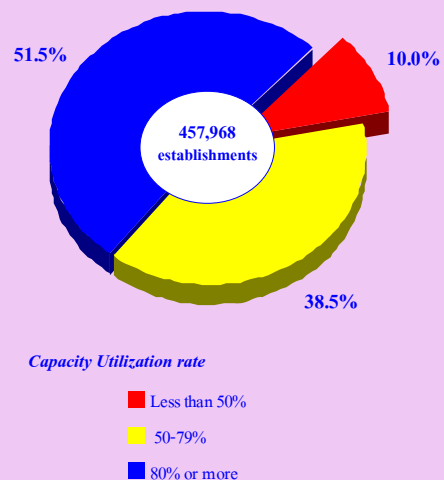
**Figure 6 Percentage of manufacturing establishments by export**



**Capacity utilization rate**

The capacity utilization rate for manufacturing establishments in 2006 was about 73.8%. The majority of manufacturing establishments (about 51.5 percent) had the capacity utilization rate at 80% or more. The establishments had capacity utilization rate of 50 - 79% was about 38.5 percent. While those with capacity utilization less than 50% was about 10.0 percent.

**Figure 7 Percentage of manufacturing establishments by capacity utilization rate**

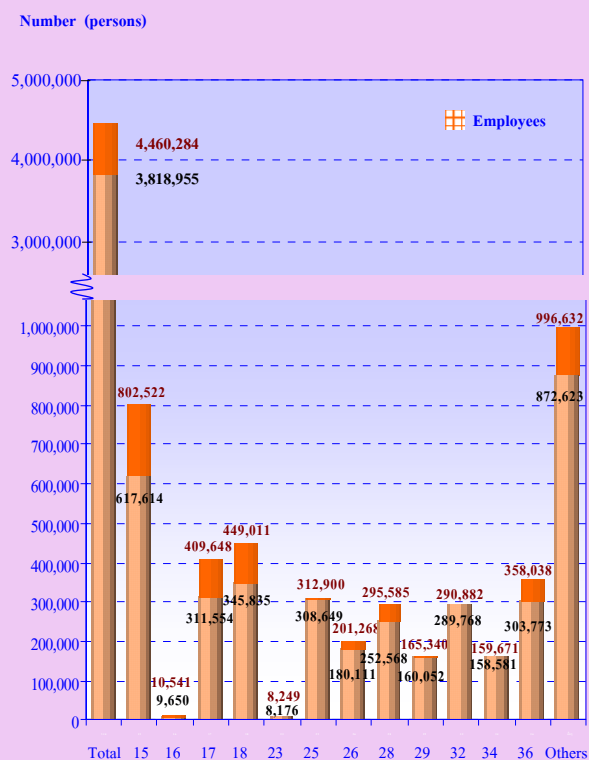


**Number of persons engaged and employees**

In 2006, the workers of the manufacturing establishments in the Whole Kingdom were totally 4.5 million persons. In terms of employees, there were totally 3.8 million persons. The employees worked in *manufacture of food and beverages* of about 16.2 percent. Followed by those worked in *manufacture of wearing apparel dressing and dyeing of fur* of about 9.0 percent. For the employees worked in the *manufacture of textiles*

and manufacture of rubber and plastic products were close proportions of about 8.2 and 8.1 percent respectively.

**Figure 8 Number of persons engaged of manufacturing establishments by division of industry**



Persons engaged refer to owner or juristic partnerships unpaid worker and employees.

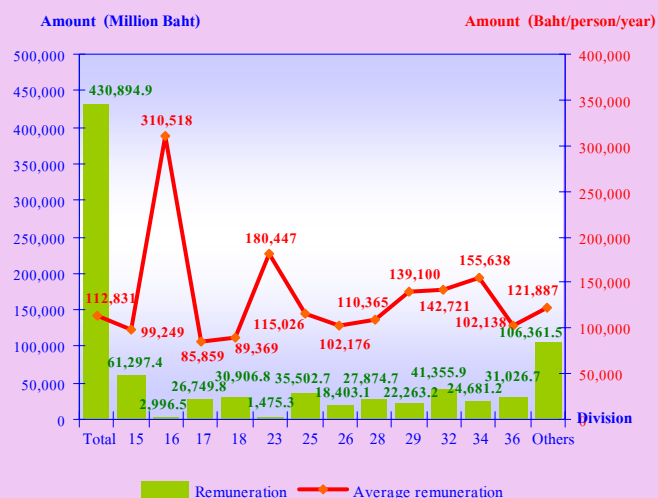
**Division of industry :**

- Division 15 Food and Beverages
- Division 16 Tobacco Products
- Division 17 Textiles
- Division 18 Wearing Apparel
- Division 23 Coke, Refined Petroleum Products
- Division 25 Rubber and Plastic Products
- Division 26 Non-Metallic Mineral Products
- Division 28 Fabricated metal
- Division 29 Machinery and Equipment n.e.c.
- Division 32 Radio, Television and Communication Equipment
- Division 34 Motor Vehicles, Trailers and Semi-Trailers
- Division 36 Furniture
- Other Divisions : 19-22, 24, 27, 30, 31, 33, 35 and 37

**Remuneration**

In 2006, the employees worked in manufacturing establishments in the Whole Kingdom received the total remuneration about 430,894.9 million baht or about 112,831 baht per person annually. The employees engaged in manufacturing of tobacco products received the highest annual remuneration of about 310,518 baht per person. Followed by those engaged in manufacture of coke, refined petroleum products and nuclear fuel and manufacture of motor vehicles, trailers and semi-trailers received the annual remuneration about 180,447 and 155,638 baht per person respectively.

**Figure 9 Remuneration of manufacturing establishments by division of industry**



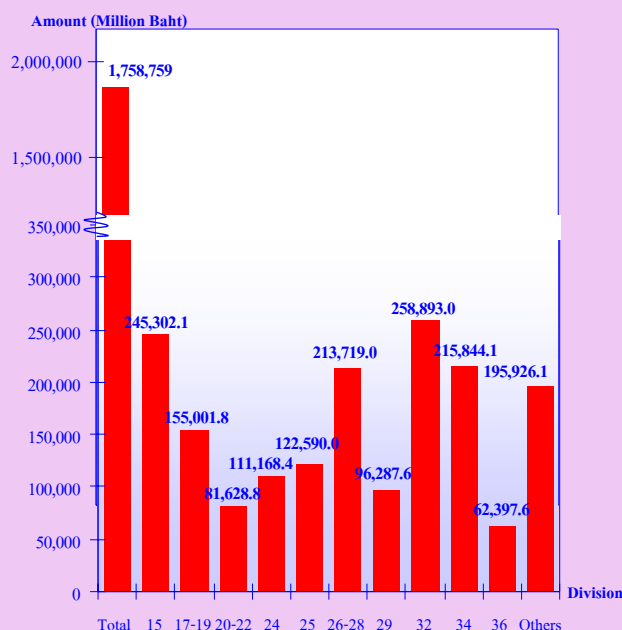
**Value of gross output, intermediate consumption and value added**

In 2006, the value of gross output of manufacturing establishments was totally 7.3 million million baht. The value of intermediate consumption and value added were totally 5.5



million million baht and 1.8 million million baht respectively. Comparing the value added to value of gross output, it was about 24.1 percent.

**Figure 10 Value added of manufacturing establishments by division of industry**



**Value added** = Value of gross output - Intermediate consumption

**Value of gross output** refers to receipts of establishment in 2006

**Intermediate consumption** refers to all expenses on the production process of goods or services in the establishment in 2006

Division of industry :

Division 15 Food and Beverages

Division 17-19 Textiles, Wearing Apparel, Leather Products

Division 20-22 Wood and Wood Products,  
Paper and Paper Products and Printing

Division 24 Chemicals and Chemical Products

Division 25 Rubber and Plastic Products

Division 26-28 Non-Metallic, Basic Metals and Fabricated Metal  
Products

Division 29 Machinery and Equipment n.e.c.

Division 32 Radio, Television and Communication Equipment  
and Apparatus

Division 34 Motor Vehicles, Trailers and Semi-Trailers

Division 36 Furniture; Manufacturing n.e.c.

Other Divisions : 16, 23, 30, 31, 33, 35 and 37

For the average value of gross output was about 15.9 million baht per establishment and 1.6 million baht per person. In terms of the average value added, there was about 3.8 million baht per establishment and 394,315 baht per person.

Considering by division of industry, it was found that the value added was from *manufacture of radio television and communication equipment and apparatus* (about 14.7 percent) and 14.0 percent was from *manufacture of food products and beverages*. The *manufacture of motor vehicles, trailers and semi-trailers and non-metallic, basic metals and fabricated metal products* had the close proportions about 12.3 and 12.2 percent respectively.

### Data comparison of manufacturing establishments during 10 years

Comparing the data of industrial census in 2007 and 1997 of which the operation period was of the year in 2006 and 1996, the results showed that number of manufacturing establishments with 11 persons or more increased by 46.2%, as well as number of persons engaged increased by 47.5% and the average number of persons engaged per establishment increased from 103 persons to 104 persons or increased by 0.9%.

In terms of employment, number of employees increased from 2.4 million persons to 3.5 million persons or increased by 45.6%. Moreover, the annual remuneration during 10 years increased by 74.4%

For the value of gross output, intermediate consumption and value added of manufacturing establishments during 10 years increased by 100.7%, 113.1% and 69.0% respectively.

**Table 1 Principal data of manufacturing establishments in year 1996 and 2006**

Data items	1996 <sup>1/</sup>	2006 <sup>2/</sup>	% Change
<b>Number of establishments (Establishments)</b>	<b>23,677</b>	<b>34,625</b>	<b>46.2</b>
<b>Number of persons engaged (Persons)</b>	<b>2,431,584</b>	<b>3,585,561</b>	<b>47.5</b>
<i>Average per establishment (Persons)</i>	<i>102.7</i>	<i>103.6</i>	<i>0.9</i>
<b>Number of employees (Persons)</b>	<b>2,413,325</b>	<b>3,514,962</b>	<b>45.6</b>
<i>Average per establishment (Persons)</i>	<i>101.9</i>	<i>101.5</i>	<i>- 0.4</i>
<b>Remuneration (Million Baht)</b>	<b>236,571.1</b>	<b>412,544.5</b>	<b>74.4</b>
<i>Average annual per employee (Baht)</i>	<i>98,027.0</i>	<i>117,368.1</i>	<i>19.7</i>
<b>Value of gross output (Million Baht)</b>	<b>3,541,257.3</b>	<b>7,106,436.1</b>	<b>100.7</b>
<i>Average per establishment (Thousand Baht)</i>	<i>149,565.3</i>	<i>205,240.0</i>	<i>37.2</i>
<i>Average per person (Thousand Baht)</i>	<i>1,456.4</i>	<i>1,982.0</i>	<i>36.1</i>
<b>Intermediate consumption (Million Baht)</b>	<b>2,543,112.8</b>	<b>5,419,689.6</b>	<b>113.1</b>
<i>Average per establishment (Thousand Baht)</i>	<i>107,408.6</i>	<i>156,525.3</i>	<i>45.7</i>
<i>Average per person (Thousand Baht)</i>	<i>1,048.2</i>	<i>1,511.5</i>	<i>44.2</i>
<b>Value added (Million Baht)</b>	<b>998,144.5</b>	<b>1,686,746.5</b>	<b>69.0</b>
<i>Average per establishment (Thousand Baht)</i>	<i>42,156.7</i>	<i>48,714.7</i>	<i>15.6</i>
<i>Average per person (Thousand Baht)</i>	<i>410.5</i>	<i>470.4</i>	<i>14.6</i>

Note : <sup>1/</sup> The 1997 industrial census: Whole Kingdom, Coverage : manufacturing establishments with 10 persons engaged or more.

<sup>2/</sup> The 2007 industrial census: Whole Kingdom, Only manufacturing establishments with 11 persons engaged or more.

### Data summary and recommendation

The results of the 2007 Industrial Census, show that there were totally 457,968 manufacturing establishments in the Whole Kingdom. Most of them were small scale establishments with 1 - 15 persons, of about 94.3 percent. The highlight industry was *manufacture of food products and beverages* (about 25.3 percent). There were totally 4.5 million persons and almost 3.8 million persons were employees. They received the annual remuneration, of about 112,831 baht per person. The manufacturing establishments in the Whole Kingdom provided value of gross output, intermediate consumption and value added 7.3, 5.5 and 1.8 million million baht respectively.

Comparing the data of industrial census in 2007 and 1997, as the result, the operation of establishments in the Whole Kingdom during 10 years was favorably growth. It was effected by the increasing in number of establishments, as well as the employment and value of gross output. Furthermore, the Thai economy continues her sustainable growth should emphasize on manufacturing development investment promotion, increasing productivity and employment and goods and services improvement in order to support the demand in the country and from abroad.

## สารบัญตาราง

- ตาราง ก** จำนวนและร้อยละของสถานประกอบการอุตสาหกรรมการผลิต จำแนกตามหมวดอุตสาหกรรม
- ตาราง ข** คนทำงาน ลูกจ้าง และค่าตอบแทนแรงงาน จำแนกตามขนาดของสถานประกอบการและหมวดอุตสาหกรรม
- ตาราง ค** มูลค่าผลผลิต ค่าใช้จ่ายขั้นกลาง และมูลค่าเพิ่มของสถานประกอบการอุตสาหกรรมการผลิต จำแนกตามขนาดของสถานประกอบการ และหมวดอุตสาหกรรม
- ตาราง ง** มูลค่าผลผลิตและมูลค่าเพิ่มเฉลี่ยต่อสถานประกอบการ และต่อคนทำงาน จำแนกตามขนาดของสถานประกอบการ และหมวดอุตสาหกรรม
- ตาราง จ** ข้อมูลที่สำคัญของสถานประกอบการอุตสาหกรรมการผลิต ปี 2539 และ 2549
- ตาราง ฉ** ร้อยละของสถานประกอบการอุตสาหกรรมการผลิต จำแนกตามขนาด และภาค
- ตาราง ช** จำนวนและร้อยละของสถานประกอบการอุตสาหกรรมการผลิต จำแนกตามหมวดอุตสาหกรรม และภาค
- ตาราง ซ** ข้อมูลการดำเนินกิจการของสถานประกอบการอุตสาหกรรมการผลิต จำแนกตามภาค

## สารบัญแผนภูมิ

- แผนภูมิ ก** จำนวนสถานประกอบการอุตสาหกรรมการผลิต จำแนกตามขนาดของสถานประกอบการ (จำนวนคนทำงาน)
- แผนภูมิ ข** ร้อยละของสถานประกอบการอุตสาหกรรมการผลิต จำแนกตามรูปแบบการจัดตั้งตามกฎหมาย
- แผนภูมิ ค** ร้อยละของสถานประกอบการอุตสาหกรรมการผลิต จำแนกตามรูปแบบการจัดตั้งทางเศรษฐกิจ
- แผนภูมิ ง** ร้อยละของสถานประกอบการอุตสาหกรรมการผลิต จำแนกตามระยะเวลาในการดำเนินกิจการ
- แผนภูมิ จ** ร้อยละของสถานประกอบการอุตสาหกรรมการผลิต จำแนกตามทุนจดทะเบียน
- แผนภูมิ ฉ** ร้อยละของสถานประกอบการอุตสาหกรรมการผลิต จำแนกตามการมีต่างประเทศร่วมลงทุนหรือถือหุ้น
- แผนภูมิ ช** ร้อยละของสถานประกอบการอุตสาหกรรมการผลิต จำแนกตามการส่งสินค้าออกไปจำหน่ายต่างประเทศ
- แผนภูมิ ซ** ร้อยละของสถานประกอบการอุตสาหกรรมการผลิต จำแนกตามประเทศที่ส่งสินค้าออกไปจำหน่าย
- แผนภูมิ ฅ** ร้อยละของสถานประกอบการอุตสาหกรรมการผลิต จำแนกตามการใช้วัตถุดิบจากต่างประเทศ
- แผนภูมิ ฎ** ร้อยละของสถานประกอบการอุตสาหกรรมการผลิต จำแนกตามอัตราการใช้กำลังการผลิตต่อปี 2549
- แผนภูมิ ฏ** ร้อยละของสถานประกอบการอุตสาหกรรมการผลิตที่มีต่างประเทศร่วมลงทุนหรือถือหุ้น จำแนกตามสัดส่วนการร่วมลงทุน และภาค
- แผนภูมิ ฐ** ร้อยละของสถานประกอบการอุตสาหกรรมการผลิตที่มีการส่งออก จำแนกตามสัดส่วนของการส่งออก และภาค
- แผนภูมิ ฑ** ร้อยละของสถานประกอบการอุตสาหกรรมการผลิตที่มีการส่งออก จำแนกตามประเทศ และภาค
- แผนภูมิ ท** ร้อยละของสถานประกอบการอุตสาหกรรมการผลิต ที่มีการใช้วัตถุดิบจากต่างประเทศ จำแนกตามสัดส่วนการนำเข้าวัตถุดิบ และภาค
- แผนภูมิ ฒ** การใช้กำลังการผลิตโดยเฉลี่ยต่อปี 2549 ของสถานประกอบการอุตสาหกรรมการผลิต จำแนกตามภาค



### 1.1 ความเป็นมา

สำนักงานสถิติแห่งชาติได้จัดทำสำมะโนอุตสาหกรรมขึ้นเป็นครั้งแรกในปี 2507 และครั้งที่ 2 ในปี 2540 โดยมีวัตถุประสงค์เพื่อเก็บรวบรวมข้อมูลเกี่ยวกับจำนวนและลักษณะที่สำคัญของสถานประกอบการอุตสาหกรรมการผลิตทุกขนาดทั่วประเทศเพื่อใช้ประกอบในการกำหนดนโยบายและวางแผนพัฒนาการลงทุนและปรับปรุงกิจการอุตสาหกรรมการผลิตทั้งในภาครัฐและเอกชน

ในปัจจุบัน โครงสร้างการผลิตของประเทศได้เปลี่ยนแปลงจากระบบเศรษฐกิจแบบเกษตรกรรมมาเป็นระบบเศรษฐกิจแบบอุตสาหกรรมมากขึ้น นอกจากนี้จะมีอุตสาหกรรมใหม่ ๆ เกิดขึ้นจำนวนมากแล้ว ลักษณะการประกอบอุตสาหกรรมขนาดเล็ก และอุตสาหกรรมในครัวเรือนก็มีบทบาทต่อการเจริญเติบโตทางเศรษฐกิจโดยรวมของประเทศมากขึ้น ข้อมูลโครงสร้างพื้นฐานเกี่ยวกับการประกอบอุตสาหกรรมการผลิต จึงมีความสำคัญสำหรับการกำหนดนโยบายและวางแผนพัฒนาด้านเศรษฐกิจและอุตสาหกรรม ทั้งในระดับประเทศและระดับจังหวัดทำให้ความต้องการใช้ข้อมูลดังกล่าวเพิ่มมากขึ้นทั้งในภาครัฐบาลและเอกชน สำนักงานสถิติแห่งชาติ ซึ่งเป็นหน่วยงานที่รับผิดชอบในการจัดเก็บข้อมูลทั้งทางด้านเศรษฐกิจและสังคมของประเทศจำเป็นต้องจัดหาข้อมูลสถิติที่เกี่ยวข้องในเรื่องนี้

และเพื่อให้สอดคล้องกับข้อเสนอแนะขององค์การสหประชาชาติที่เสนอแนะให้จัดทำสำมะโนทุก 10 ปี สำนักงานสถิติแห่งชาติจึงกำหนดให้มีการจัดทำสำมะโนอุตสาหกรรม พ.ศ. 2550 ขึ้น ซึ่งเป็นการจัดทำสำมะโนอุตสาหกรรมครั้งที่ 3 ของประเทศไทยโดยกำหนดแผนดำเนินการเก็บรวบรวมข้อมูลเป็น 2 ขั้นตอน คือ ขั้นการเก็บรวบรวมข้อมูลพื้นฐานของสถานประกอบการทุกประเภทและขั้นการเก็บรวบรวมข้อมูลรายละเอียด ซึ่งจะเก็บรวบรวมรายละเอียดเฉพาะการประกอบอุตสาหกรรมการผลิต

### 1.2 วัตถุประสงค์

1.2.1 เพื่อเก็บรวบรวมข้อมูลที่สำคัญทางด้านอุตสาหกรรมการผลิต เช่น จำนวนสถานประกอบการ ประเภทอุตสาหกรรม จำนวนคนทำงาน ลูกจ้าง ค่าตอบแทนแรงงาน มูลค่าซื้อวัตถุดิบ และวัสดุประกอบในการผลิตและค่าใช้จ่ายในการดำเนินงานของสถานประกอบการ มูลค่าขายผลผลิต และรายรับของสถานประกอบการ ผลิตภัณฑ์และวัตถุดิบคงเหลือรวมทั้งมูลค่าสินทรัพย์ถาวรของสถานประกอบการ เป็นต้น

1.2.2 เพื่อใช้ในการจัดทำบัญชีประชาชาติและสร้างตารางปัจจัยการผลิตและผลผลิตของประเทศ

### 1.3 ขอบข่ายและคุ่มรวม

สถานประกอบการที่อยู่ในขอบข่าย ส้ามะโน ได้แก่ สถานประกอบการที่ดำเนินกิจกรรมเกี่ยวกับการผลิต ตามการจัดประเภทอุตสาหกรรมตามกิจกรรมทางเศรษฐกิจทุกประเภทตามมาตรฐานสากล (International Standard Industrial Classification of all Economic Activities : ISIC Rev.3.0)

คุ่มรวมสถานประกอบการอุตสาหกรรม การผลิตทุกแห่งที่ตั้งอยู่ในกรุงเทพมหานคร เมืองพัทยา เขตเทศบาล และนอกเขตเทศบาล ทั่วประเทศ

### 1.4 คาบเวลาอ้างอิง

ข้อมูลที่เกี่ยวข้องเป็นข้อมูลของสถาน- ประกอบการที่ดำเนินกิจการในรอบ 12 เดือน (การดำเนินกิจการระหว่าง 1 มกราคม ถึง 31 ธันวาคม 2549)

### 1.5 รายการข้อมูลที่เกี่ยวข้อง

1.5.1 ข้อมูลทั่วไปของสถานประกอบการ ได้แก่ ชื่อ ที่ตั้ง และสถานที่ติดต่อของสถาน ประกอบการ รูปแบบการจัดตั้งตามกฎหมาย รูปแบบการจัดตั้งทางเศรษฐกิจ การมีต่างประเทศ ร่วมลงทุนหรือถือหุ้น เป็นต้น

1.5.2 คนทำงาน ลูกจ้างและค่าตอบแทน แรงงาน

1.5.3 ต้นทุนการผลิตและค่าใช้จ่ายของ สถานประกอบการ

1.5.4 ผลผลิตและรายรับของสถาน- ประกอบการ

1.5.5 สินทรัพย์ถาวรของ สถาน- ประกอบการ

1.5.6 การวิจัย พัฒนา และห้องปฏิบัติการ

### 1.6 ประโยชน์ของข้อมูล

1.6.1 ใช้ในการวางแผน กำหนดนโยบาย และทิศทางการพัฒนาเศรษฐกิจด้านอุตสาหกรรม การผลิตทั้งในระดับประเทศและระดับท้องถิ่น การจัดทำแผนส่งเสริมวิสาหกิจขนาดกลาง และขนาดย่อม (SMEs) ใช้ในการจัดทำบัญชี ประชาชาติ ใช้ประกอบการพิจารณาจัดหา โครงสร้างพื้นฐาน เพื่อสนับสนุนและส่งเสริม อุตสาหกรรมการผลิตของประเทศได้อย่าง มีประสิทธิภาพ

1.6.2 ใช้เป็นเครื่องมือสำหรับประกอบการ ในการวางแผนธุรกิจการตัดสินใจลงทุนขยาย กิจการ ขยายสาขา การพิจารณาเปรียบเทียบกับ กิจการอื่น ๆ การบริหารและควบคุมการดำเนิน กิจการด้านต่าง ๆ ให้มีประสิทธิภาพยิ่งขึ้น

1.6.3 ใช้ในการศึกษาวิเคราะห์เชิงลึก เกี่ยวกับอุตสาหกรรมการผลิตที่อยู่ในความสนใจ และเรื่องที่เกี่ยวข้อง

## บทที่ 2

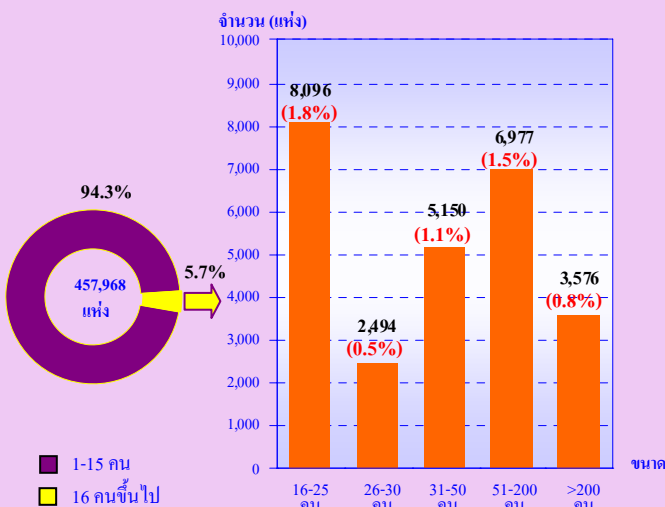
### สรุปข้อมูลที่สำคัญ

#### 2.1 ข้อมูลทั่วไปของสถานประกอบการอุตสาหกรรมการผลิต

##### 2.1.1 จำนวนและขนาดของสถานประกอบการ

ผลจากสำมะโนอุตสาหกรรม พ.ศ. 2550 มีจำนวนสถานประกอบการอุตสาหกรรมการผลิตทั่วประเทศทั้งสิ้นประมาณ 457,968 แห่ง เป็นสถานประกอบการขนาดเล็กที่มีคนทำงาน 1 - 15 คน จำนวน 431,675 แห่ง หรือร้อยละ 94.3 สถานประกอบการที่มีคนทำงานมากกว่า 15 คน มีอยู่เพียงร้อยละ 5.7 หรือมีจำนวน 26,293 แห่งในจำนวนนี้ 6,977 แห่ง มีคนทำงาน 51 - 200 คน และที่มีคนทำงานมากกว่า 200 คน มีจำนวน 3,576 แห่ง เท่านั้น

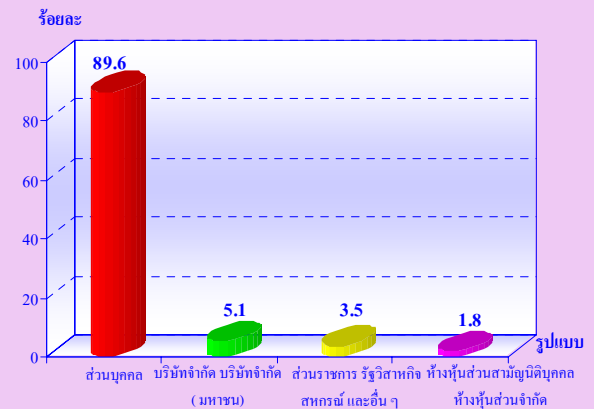
##### แผนภูมิ ก จำนวนสถานประกอบการอุตสาหกรรมการผลิต จำแนกตามขนาดของสถานประกอบการ (จำนวนคนทำงาน)



##### 2.1.2 รูปแบบการจัดตั้งตามกฎหมาย

สถานประกอบการส่วนใหญ่ (ร้อยละ 89.6) มีรูปแบบการจัดตั้งเป็นส่วนบุคคล หรือห้างหุ้นส่วนสามัญที่ไม่เป็นนิติบุคคล ส่วนที่มีรูปแบบเป็นบริษัทจำกัด บริษัทจำกัด (มหาชน) มีประมาณร้อยละ 5.1 สำหรับสถานประกอบการที่มีรูปแบบเป็นส่วนราชการ รัฐวิสาหกิจ สหกรณ์ และอื่น ๆ และห้างหุ้นส่วนสามัญนิติบุคคล ห้างหุ้นส่วนจำกัด มีสัดส่วนประมาณร้อยละ 3.5 และ 1.8 ตามลำดับ

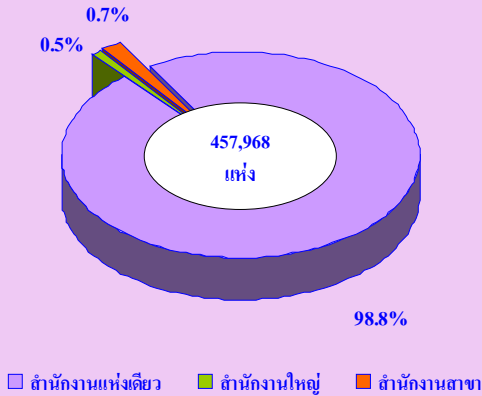
##### แผนภูมิ ข ร้อยละของสถานประกอบการอุตสาหกรรมการผลิต จำแนกตามรูปแบบการจัดตั้งตามกฎหมาย



##### 2.1.3 รูปแบบการจัดตั้งทางเศรษฐกิจ

สถานประกอบการที่พบในการทำสำมะโนครั้งนี้ ร้อยละ 98.8 เป็นสำนักงานแห่งเดียว ไม่มีสำนักงานใหญ่ หรือสำนักงานสาขาอยู่ที่ใดอีก ร้อยละ 0.7 เป็นสำนักงานสาขา และร้อยละ 0.5 เป็นสำนักงานใหญ่

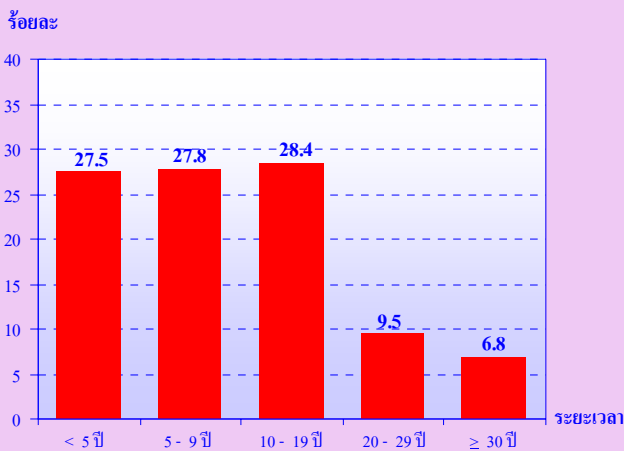
**แผนภูมิ ค ร้อยละของสถานประกอบการอุตสาหกรรม  
การผลิต จำแนกตามรูปแบบการจัดตั้งทาง  
เศรษฐกิจ**



**2.1.4 ระยะเวลาในการดำเนินการ**

สถานประกอบการการผลิตทั่วประเทศ ส่วนใหญ่ (มากกว่าร้อยละ 80.0) เป็นสถานประกอบการที่ดำเนินการมาแล้วไม่เกิน 19 ปี ในจำนวนนี้ดำเนินการน้อยกว่า 5 ปี (ร้อยละ 27.5) 5 - 9 ปี (ร้อยละ 27.8) และ 10 - 19 ปี (ร้อยละ 28.4) ส่วนที่ดำเนินการตั้งแต่ 20 ปี ขึ้นไป มีเพียงประมาณร้อยละ 16.3

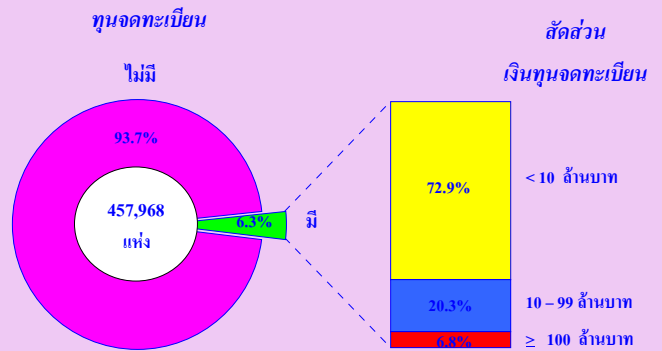
**แผนภูมิ ง ร้อยละของสถานประกอบการอุตสาหกรรม  
การผลิต จำแนกตามระยะเวลาในการ  
ดำเนินการ**



**2.1.5 ทุนจดทะเบียน**

จากแผนภูมิ จ สถานประกอบการอุตสาหกรรมการผลิตทั่วประเทศ ที่มีทุนจดทะเบียน ซึ่งมีอยู่ประมาณร้อยละ 6.3 หรือ 28,791 แห่ง ส่วนใหญ่ (ร้อยละ 72.9) มีทุนจดทะเบียนน้อยกว่า 10 ล้านบาท ที่มีทุนจดทะเบียน 10 - 99 ล้านบาท มีประมาณร้อยละ 20.3 และที่มีทุนจดทะเบียนตั้งแต่ 100 ล้านบาทขึ้นไปมีเพียงร้อยละ 6.8

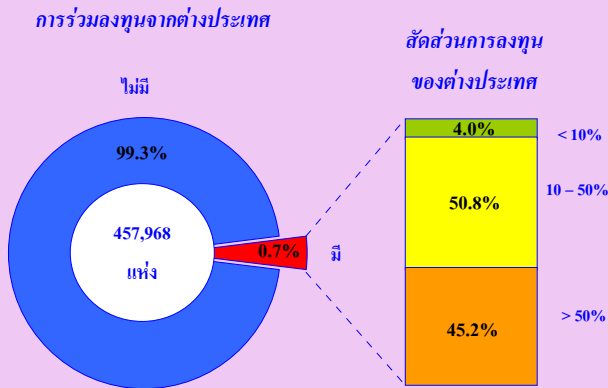
**แผนภูมิ จ ร้อยละของสถานประกอบการอุตสาหกรรม  
การผลิต จำแนกตามทุนจดทะเบียน**



**2.1.6 การร่วมลงทุนหรือถือหุ้นของต่างประเทศ**

สถานประกอบการอุตสาหกรรมการผลิตทั่วประเทศ ส่วนใหญ่ (ร้อยละ 99.3) ไม่มีการลงทุนจากต่างประเทศ และที่มีต่างประเทศร่วมลงทุน หรือถือหุ้นในกิจการ มีอยู่เพียง 3,161 แห่ง หรือร้อยละ 0.7 ในจำนวนนี้ ส่วนใหญ่ (ร้อยละ 50.8) เป็นการลงทุนจากต่างประเทศ 10 - 50% ที่มีการลงทุนจากต่างประเทศมากกว่า 50% มีประมาณร้อยละ 45.2 และที่มีการลงทุนจากต่างประเทศน้อยกว่า 10% มีประมาณร้อยละ 4.0 เท่านั้น

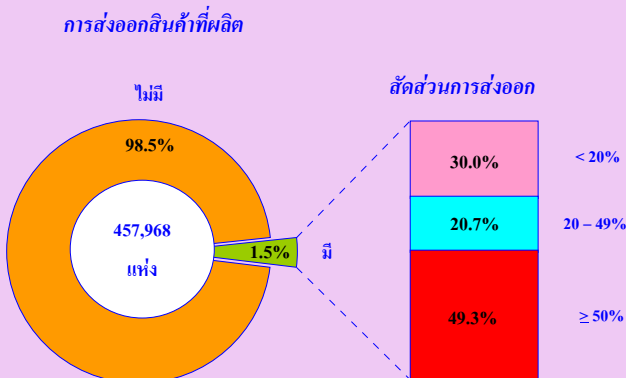
**แผนภูมิ จ ร้อยละของสถานประกอบการอุตสาหกรรม  
การผลิต จำแนกตามการมีต่างประเทศ  
ร่วมลงทุนหรือถือหุ้น**



**2.1.7 การส่งออกและประเทศที่ส่งสินค้า  
ออกไปจำหน่ายต่างประเทศ**

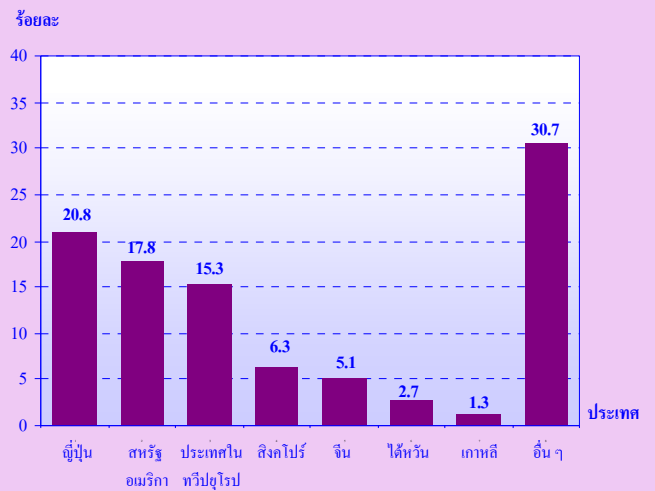
สถานประกอบการที่มีการส่งออกสินค้าไปจำหน่ายต่างประเทศมีจำนวน 6,867 แห่ง หรือร้อยละ 1.5 ในจำนวนนี้ ร้อยละ 49.3 มีมูลค่าการส่งออกมากกว่าหรือเท่ากับ 50% ของมูลค่าขายผลผลิต ร้อยละ 30.0 มีการส่งออกน้อยกว่า 20% ที่เหลืออีกประมาณร้อยละ 20.7 มีการส่งออกระหว่าง 20 - 49% ของมูลค่าขายผลผลิต

**แผนภูมิ ข ร้อยละของสถานประกอบการอุตสาหกรรม  
การผลิต จำแนกตามการส่งสินค้าออกไป  
จำหน่ายต่างประเทศ**



ประเทศที่มีการส่งสินค้าออกไปจำหน่ายมาก 3 อันดับแรกได้แก่ ญี่ปุ่น สหรัฐอเมริกา และประเทศในทวีปยุโรป โดยมีการส่งออกไปประมาณร้อยละ 20.8 17.8 และ 15.3 ของจำนวนที่มีการส่งออกทั้งสิ้น ตามลำดับ นอกจากนี้ยังมีประเทศอื่น ๆ ได้แก่ สิงคโปร์ จีน และไต้หวัน ในสัดส่วนเล็กน้อยเพียงไม่เกินร้อยละ 10.0 (แผนภูมิ ข)

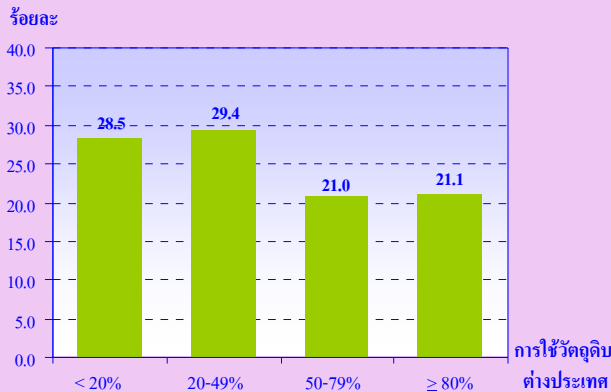
**แผนภูมิ ข ร้อยละของสถานประกอบการอุตสาหกรรม  
การผลิต จำแนกตามประเทศที่ส่งสินค้า  
ออกไปจำหน่าย**



**2.1.8 การใช้วัตถุดิบจากต่างประเทศ**

การประกอบอุตสาหกรรมการผลิตทั่วประเทศ นั้น ยังได้มีการใช้วัตถุดิบนำเข้าจากต่างประเทศด้วย โดยสถานประกอบการร้อยละ 57.9 มีการนำเข้าน้อยกว่า 50% และที่มีการนำเข้ามากกว่า 50% นั้น มีประมาณร้อยละ 42.1

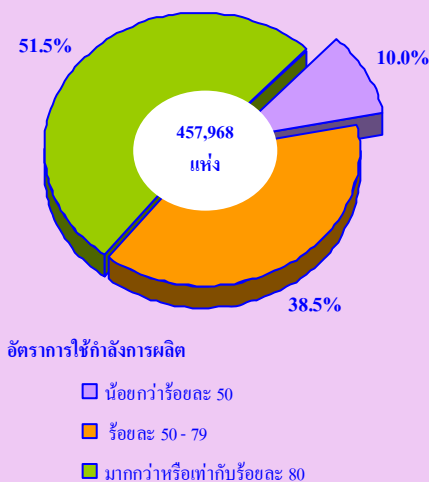
**แผนภูมิ ฃ ร้อยละของสถานประกอบการอุตสาหกรรม  
การผลิต จำแนกตามการใช้วัตถุดิบจาก  
ต่างประเทศ**



**2.1.9 อัตราการใช้กำลังการผลิต**

อัตราการใช้กำลังการผลิตต่อปี 2549 ของสถานประกอบการ พบว่า มีการใช้กำลังการผลิตโดยเฉลี่ยประมาณ 73.8% โดยร้อยละ 51.5 รายงานว่ามีการใช้กำลังการผลิตมากกว่าหรือเท่ากับ 80% ที่รายงานว่ามีกำลังการผลิต 50 - 79% มีร้อยละ 38.5 ในขณะที่สถานประกอบการร้อยละ 10.0 รายงานว่ามีการใช้กำลังการผลิตน้อยกว่า 50%

**แผนภูมิ ฃ ร้อยละของสถานประกอบการ  
อุตสาหกรรมการผลิต จำแนกตาม  
อัตราการใช้กำลังการผลิตต่อปี 2549**



**2.1.10 หมวดอุตสาหกรรม**

เมื่อพิจารณาจำนวนสถานประกอบการจำแนกตามหมวดอุตสาหกรรม (ตาราง ก) พบว่า สถานประกอบการอุตสาหกรรมการผลิตทั่วประเทศ ส่วนใหญ่ (ร้อยละ 25.3) ประกอบอุตสาหกรรมการผลิตผลิตภัณฑ์อาหารและเครื่องดื่ม การผลิตเครื่องแต่งกาย รวมทั้งการตกแต่งและซ่อมสีขนสัตว์ และการผลิตสิ่งทอประมาณร้อยละ 18.1 และ 17.9 ตามลำดับ ส่วนการผลิตไม้และผลิตภัณฑ์จากไม้และไม่ก้อก (ยกเว้นเฟอร์นิเจอร์ รวมทั้งการผลิตสิ่งของที่ทำจากฟางและวัสดุถักสานอื่นๆ) มีสัดส่วนประมาณร้อยละ 14.1 สำหรับการประกอบอุตสาหกรรมการผลิตในหมวดอื่น ๆ นอกจากที่กล่าวข้างต้น แต่ละหมวดมีสัดส่วนต่ำกว่าร้อยละ 8.0

ตาราง ก จำนวนและร้อยละของสถานประกอบการอุตสาหกรรมการผลิต จำแนกตามหมวดอุตสาหกรรม

หมวดอุตสาหกรรม	จำนวน	ร้อยละ
<b>รวม</b>	<b>457,968</b>	<b>100.0</b>
การผลิตผลิตภัณฑ์อาหารและเครื่องดื่ม	115,696	25.3
การผลิตผลิตภัณฑ์ยาสูบ	515	0.1
การผลิตสิ่งทอ	82,135	17.9
การผลิตเครื่องแต่งกาย รวมทั้งการตกแต่งและซ่อมเสืงนสัตว์	82,939	18.1
การฟอกและตกแต่งหนังฟอก รวมทั้งการผลิตกระเป๋าเดินทาง กระเป๋าถือ อานม้า เครื่องเทีมลาก และรองเท้า	4,681	1.0
การผลิตไม้และผลิตภัณฑ์จากไม้และไม้ก๊อก ชกเว้น เฟอร์นิเจอร์ รวมทั้งการผลิตสิ่งของที่ทำจากฟางและวัสดุถักสานอื่นๆ	64,499	14.1
การผลิตกระดาษและผลิตภัณฑ์กระดาษ	1,964	0.4
การพิมพ์โฆษณา การพิมพ์ และการทำสำเนาสื่อบันทึก	5,949	1.3
การผลิตผลิตภัณฑ์ถ่าน ไม้ก๊อก ผลิตภัณฑ์ที่ได้จากการกลั่น น้ำมันปิโตรเลียมและเชื้อเพลิงปริมาณ	109	-
การผลิตเคมีภัณฑ์และผลิตภัณฑ์เคมี	3,618	0.8
การผลิตผลิตภัณฑ์ยางและพลาสติก	4,714	1.0
การผลิตผลิตภัณฑ์จากแร่โลหะ	13,137	2.9
การผลิต โลหะขั้นมูลฐาน	1,790	0.4
การผลิตผลิตภัณฑ์ที่ทำจากโลหะประดิษฐ์ ชกเว้นเครื่องจักรและอุปกรณ์	34,308	7.5
การผลิตเครื่องจักรและอุปกรณ์ ซึ่งมีได้จัดประเภทไว้ในที่อื่น	5,050	1.1
การผลิตเครื่องจักรสำนักงาน เครื่องทำบัญชี และเครื่องคำนวณ	73	-
การผลิตเครื่องจักรและเครื่องอุปกรณ์ไฟฟ้า ซึ่งมีได้จัดประเภทไว้ในที่อื่น	1,175	0.2
การผลิตอุปกรณ์และเครื่องอุปกรณ์วิทยุ โทรทัศน์ และการสื่อสาร	753	0.2
การผลิตอุปกรณ์ที่ใช้ในทางการแพทย์ การวัดความถี่ขง และอุปกรณ์ที่ใช้ในทางทัศนศาสตร์ นาฬิกา	447	0.1
การผลิตยานยนต์ รถพ่วงและรถกึ่งรถพ่วง	1,336	0.3
การผลิตเครื่องอุปกรณ์การขนส่งอื่นๆ	865	0.2
การผลิตเฟอร์นิเจอร์ รวมทั้งการผลิตซึ่งมีได้จัดประเภทไว้ในที่อื่น	31,929	7.0
การนำผลิตภัณฑ์เก่ามาผลิตเป็นวัตถุดิบใหม่	286	0.1

หมายเหตุ : - ไม่มีข้อมูล หรือข้อมูลมีค่าเป็น 0 หรือมีข้อมูลจำนวนเล็กน้อย



## 2.2 ข้อมูลสถิติที่สำคัญจำแนกตามขนาดของสถานประกอบการและหมวดอุตสาหกรรม

### 2.2.1 คนทำงานและค่าตอบแทนแรงงาน

#### 1) จำนวนคนทำงาน

ในปี 2549 มีคนทำงานในสถานประกอบการอุตสาหกรรมการผลิตทั่วประเทศทั้งสิ้นประมาณ 4.5 ล้านคน โดยส่วนใหญ่เป็นคนทำงานที่ปฏิบัติงานอยู่ในสถานประกอบการขนาดใหญ่ (คนทำงานมากกว่า 200 คน) ประมาณร้อยละ 52.1

หากพิจารณาตามหมวดอุตสาหกรรมพบว่า ปฏิบัติงานอยู่ในอุตสาหกรรมการผลิตผลิตภัณฑ์อาหาร และเครื่องคั้ม ร้อยละ 18.0 รองลงมาปฏิบัติงานในอุตสาหกรรมการผลิตเครื่องแต่งกาย รวมทั้งการตกแต่งและย้อมสีขนสัตว์ ร้อยละ 10.1 ส่วนที่ปฏิบัติงานอยู่ในอุตสาหกรรมการผลิตสิ่งทอและการผลิตเฟอร์นิเจอร์ รวมทั้งการผลิตซึ่งมิได้จัดประเภทไว้ในที่อื่น ประมาณร้อยละ 9.2 และ 8.0 ตามลำดับ สำหรับการประกอบอุตสาหกรรมการผลิตในหมวดอื่น ๆ นอกจากที่กล่าวข้างต้นแต่ละหมวดมีสัดส่วนของคนทำงานไม่เกินร้อยละ 8.0

#### 2) จำนวนลูกจ้าง

ด้านการจ้างงาน พบว่า มีจำนวนลูกจ้างปฏิบัติงานอยู่ในสถานประกอบการทั้งสิ้นประมาณ 3.8 ล้านคน โดยส่วนใหญ่ (ร้อยละ 60.7) ปฏิบัติงานอยู่ในสถานประกอบการขนาดใหญ่ที่มีคนทำงานมากกว่า 200 คน

เมื่อจำแนกลูกจ้างตามหมวดอุตสาหกรรม พบว่า ประมาณร้อยละ 16.2 ทำงานอยู่ในอุตสาหกรรมการผลิตผลิตภัณฑ์อาหารและเครื่องคั้ม รองลงมาอยู่ในอุตสาหกรรมการผลิตเครื่องแต่งกาย รวมทั้ง

การตกแต่ง และย้อมสีขนสัตว์ ประมาณร้อยละ 9.0 ที่ทำงานอยู่ในอุตสาหกรรมการผลิตสิ่งทอการผลิตผลิตภัณฑ์ยางและพลาสติก และการผลิตเฟอร์นิเจอร์ รวมทั้งการผลิต ซึ่งมีได้จัดประเภทไว้ในที่อื่น มีสัดส่วนที่ใกล้เคียงกัน ประมาณร้อยละ 8.2 8.1 และ 8.0 ตามลำดับ สำหรับอุตสาหกรรมการผลิตในหมวดอื่น ๆ นอกเหนือจากที่กล่าวข้างต้น มีสัดส่วนต่ำกว่าร้อยละ 8.0

#### 3) ค่าตอบแทนแรงงาน

ลูกจ้างที่ปฏิบัติงานในสถานประกอบการอุตสาหกรรมการผลิตทั่วประเทศได้รับค่าตอบแทนแรงงานรวมทั้งสิ้นประมาณ 430,894.9 ล้านบาท หรือเฉลี่ยต่อคนต่อปีประมาณ 112,831 บาท โดยลูกจ้างที่ปฏิบัติงานอยู่ในสถานประกอบการขนาดใหญ่ (คนทำงานมากกว่า 200 คน) ได้รับค่าตอบแทนแรงงานเฉลี่ยต่อคนต่อปีสูงที่สุดประมาณ 128,938 บาท สำหรับลูกจ้างที่ปฏิบัติงานในกิจการขนาดอื่น ๆ แต่ละขนาดได้รับค่าตอบแทนเฉลี่ยไม่เกิน 110,000 บาท ต่อคนต่อปี

เมื่อพิจารณาตามหมวดอุตสาหกรรม พบว่า ลูกจ้างที่ปฏิบัติงานในอุตสาหกรรมการผลิตผลิตภัณฑ์ยาสูบ ได้รับค่าตอบแทนเฉลี่ยต่อคนต่อปีสูงที่สุด คือ ประมาณ 310,518 บาท รองลงมา ได้แก่ ลูกจ้างในอุตสาหกรรมการผลิตผลิตภัณฑ์ถ่าน ไม้ก่อกผลิตภัณฑ์ที่ได้จากการกลั่นน้ำมันปิโตรเลียมและเชื้อเพลิงปรมาณู ประมาณ 180,447 บาท สำหรับลูกจ้างที่ปฏิบัติงานในอุตสาหกรรมการนำผลิตภัณฑ์เก่ามาผลิตเป็นวัตถุดิบใหม่ ได้รับค่าตอบแทนแรงงานเฉลี่ยต่อคนต่อปีต่ำที่สุดประมาณ 72,367 บาท

ตาราง ข คนทำงาน ลูกจ้าง และค่าตอบแทนแรงงาน จำแนกตามขนาดของสถานประกอบการ และหมวดอุตสาหกรรม

ขนาดของสถานประกอบการ/ หมวดอุตสาหกรรม	จำนวน สถาน ประกอบ การ (แห่ง)	คนทำงาน		ลูกจ้าง		ค่าตอบแทนแรงงาน	
		จำนวน (คน)	ร้อยละ	จำนวน (คน)	ร้อยละ	มูลค่า (พันบาท)	เฉลี่ยต่อ คนต่อปี (บาท)
<b>รวม</b>	<b>457,968</b>	<b>4,460,284</b>	<b>100.0</b>	<b>3,818,955</b>	<b>100.0</b>	<b>430,894,929.4</b>	<b>112,830.6</b>
<b>ขนาดของสถานประกอบการ</b>							
1 – 15 คน	431,675	983,398	22.0	396,101	10.4	24,050,792.7	60,718.8
16 – 25 คน	8,096	162,980	3.7	143,617	3.8	10,063,068.2	70,068.8
26 – 30 คน	2,494	70,458	1.6	63,859	1.7	5,002,355.9	78,334.4
31 – 50 คน	5,150	205,294	4.6	194,142	5.1	17,132,648.1	88,248.0
51 – 200 คน	6,977	712,548	16.0	700,839	18.3	75,458,176.5	107,668.3
มากกว่า 200 คน	3,576	2,325,606	52.1	2,320,397	60.7	299,187,888.1	128,938.2
<b>หมวดอุตสาหกรรม</b>							
การผลิตผลิตภัณฑ์อาหารและเครื่องดื่ม	115,696	802,522	18.0	617,614	16.2	61,297,373.9	99,248.7
การผลิตผลิตภัณฑ์ยาสูบ	515	10,541	0.2	9,650	0.2	2,996,495.5	310,517.7
การผลิตสิ่งทอ	82,135	409,648	9.2	311,554	8.2	26,749,776.9	85,859.2
การผลิตเครื่องแต่งกาย รวมทั้งการตกแต่ง และซ่อมสืขนสัตว์	82,939	449,011	10.1	345,835	9.0	30,906,761.7	89,368.5
การฟอกและตกแต่งหนังฟอก รวมทั้งการผลิตกระเป๋าเดินทาง กระเป๋าถือ อานม้า เครื่องเทียมลาก และรองเท้า	4,681	132,387	3.0	124,997	3.3	12,824,458.0	102,598.1
การผลิตไม้และผลิตภัณฑ์จากไม้และไม้กึ่งอก ขกเว้น เฟอร์นิเจอร์รวมทั้งการผลิตสิ่งของที่ทำจากฟาง และวัสดุอีกสานอื่นๆ	64,499	199,201	4.5	105,322	2.8	7,679,473.9	72,914.2
การผลิตกระดาษและผลิตภัณฑ์กระดาษ	1,964	80,924	1.8	78,260	2.0	9,721,152.1	124,216.1
การพิมพ์โฆษณา การพิมพ์ และการทำสำเนาสูบบันทึก	5,949	88,266	2.0	80,709	2.1	10,848,391.6	134,413.7
การผลิตผลิตภัณฑ์ถ่านโค้ก ผลิตภัณฑ์ที่ได้จากการถลุง น้ำมันปิโตรเลียมและเชื้อเพลิงปรมาณู	109	8,249	0.2	8,176	0.2	1,475,335.6	180,447.1
การผลิตเคมีภัณฑ์และผลิตภัณฑ์เคมี	3,618	163,150	3.7	155,403	4.1	19,637,148.2	126,362.7
การผลิตผลิตภัณฑ์ยางและพลาสติก	4,714	312,900	7.0	308,649	8.1	35,502,734.0	115,026.2
การผลิตผลิตภัณฑ์จากแร่โลหะ	13,137	201,268	4.5	180,111	4.7	18,403,055.6	102,176.2
การผลิตโลหะขั้นมูลฐาน	1,790	73,380	1.6	71,474	1.9	9,023,794.9	126,252.8
การผลิตผลิตภัณฑ์ที่ทำจากโลหะประดิษฐ์ ยกเว้นเครื่องจักรและอุปกรณ์	34,308	295,585	6.6	252,568	6.6	27,874,741.6	110,365.3
การผลิตเครื่องจักรและอุปกรณ์ ซึ่งมีได้จัดประเภทไว้ในที่อื่น	5,050	165,340	3.7	160,052	4.2	22,263,236.8	139,100.0
การผลิตเครื่องจักรสำนักงาน เครื่องทำบัญชี และเครื่องคำนวณ	73	46,318	1.0	46,307	1.2	7,036,127.2	151,945.2
การผลิตเครื่องจักรและเครื่องอุปกรณ์ไฟฟ้า ซึ่งมิได้จัดประเภทไว้ในที่อื่น	1,175	123,624	2.8	122,675	3.2	16,870,659.4	137,523.2
การผลิตอุปกรณ์และเครื่องอุปกรณ์วิทยุ โทรทัศน์ และการสื่อสาร	753	290,882	6.5	289,768	7.6	41,355,915.0	142,720.8
การผลิตอุปกรณ์ที่ใช้ในการแพทย์ การวัดความถี่ และอุปกรณ์ที่ใช้ในทางทัศนศาสตร์ นาฬิกา	447	39,848	0.9	39,285	1.0	5,600,451.2	142,559.5
การผลิตยานยนต์ รถพ่วงและรถกึ่งรถพ่วง	1,336	159,671	3.6	158,581	4.1	24,681,249.6	155,638.1
การผลิตเครื่องอุปกรณ์การขนส่งอื่นๆ	865	46,976	1.0	46,093	1.2	6,968,037.4	151,173.4
การผลิตเฟอร์นิเจอร์ รวมทั้งการผลิตซึ่งมิได้จัดประเภท ไว้ในที่อื่น	31,929	358,038	8.0	303,773	8.0	31,026,732.8	102,137.9
การนำผลิตภัณฑ์เก่ามาผลิตเป็นวัตถุดิบใหม่	286	2,558	0.1	2,098	0.1	151,826.9	72,367.4

## 2.2.2 มูลค่าผลผลิต ค่าใช้จ่ายชั้นกลาง และมูลค่าเพิ่ม

ในด้านการดำเนินงานของสถานประกอบการอุตสาหกรรมการผลิตทั่วประเทศ ในปี 2549 มีมูลค่าผลผลิตทั้งสิ้นประมาณ 7.3 ล้านล้านบาท เป็นค่าใช้จ่ายชั้นกลางประมาณ 5.5 ล้านล้านบาท และมูลค่าเพิ่มประมาณ 1.8 ล้านล้านบาท โดยมีสัดส่วนของมูลค่าเพิ่มต่อมูลค่าผลผลิต ประมาณร้อยละ 24.1

หากพิจารณาตามขนาดของสถานประกอบการ พบว่า สถานประกอบการขนาดใหญ่ (คนทำงานมากกว่า 200 คน) มีมูลค่าผลผลิต ค่าใช้จ่ายชั้นกลาง และมูลค่าเพิ่มในสัดส่วนสูงสุดคือ ร้อยละ 75.1 75.3 และ 74.3 ตามลำดับ อย่างไรก็ตาม สัดส่วนของมูลค่าเพิ่มต่อมูลค่าผลผลิตสูงสุดนั้น มาจากสถานประกอบการขนาดเล็ก (คนทำงาน 1 - 15 คน) คือ ประมาณร้อยละ 34.7

เมื่อพิจารณาตามหมวดอุตสาหกรรมต่าง ๆ พบว่า มูลค่าผลผลิตและค่าใช้จ่ายชั้นกลางของสถานประกอบการ มาจากอุตสาหกรรมการผลิตผลิตภัณฑ์อาหารและเครื่องดื่ม ประมาณร้อยละ 15.5 และ 15.9 ตามลำดับ รองลงมา มาจากอุตสาหกรรมการผลิตอุปกรณ์และเครื่องอุปกรณ์วิทยุ โทรทัศน์และการสื่อสาร ประมาณร้อยละ 12.8 และ 12.2 ตามลำดับ ในด้านมูลค่าเพิ่มของอุตสาหกรรมการผลิต พบว่า มาจากอุตสาหกรรมการผลิตอุปกรณ์และเครื่องอุปกรณ์วิทยุ โทรทัศน์ และการสื่อสาร ประมาณร้อยละ 14.7 รองลงมา มาจากอุตสาหกรรมการผลิตผลิตภัณฑ์อาหาร และเครื่องดื่ม และการผลิตยานยนต์ รถพ่วง และรถกึ่งพ่วง ประมาณร้อยละ 14.0 และ 12.3 ตามลำดับ

เมื่อพิจารณาเปรียบเทียบมูลค่าเพิ่มต่อมูลค่าผลผลิตในแต่ละหมวดอุตสาหกรรม พบว่า สถานประกอบการที่ประกอบอุตสาหกรรมการผลิตผลิตภัณฑ์ยาสูบ มีสัดส่วนของมูลค่าเพิ่มต่อมูลค่าผลผลิตสูงสุด คือ ร้อยละ 66.3 ในขณะที่อุตสาหกรรมการผลิตผลิตภัณฑ์ถ่าน ไม้ขีด ผลิตภัณฑ์ที่ได้จากการกลั่นน้ำมัน ปิโตรเลียม และเชื้อเพลิงปรมาณู มีสัดส่วนของมูลค่าเพิ่มต่อมูลค่าผลผลิตต่ำที่สุด คือ ร้อยละ 9.0 (ตาราง ก)

**ตาราง ค มูลค่าผลผลิต ค่าใช้จ่ายชั้นกลาง และมูลค่าเพิ่มของสถานประกอบการอุตสาหกรรมการผลิต  
จำแนกตามขนาดของสถานประกอบการ และหมวดอุตสาหกรรม**

ขนาดของสถานประกอบการ/ หมวดอุตสาหกรรม	มูลค่าผลผลิต		ค่าใช้จ่ายชั้นกลาง		มูลค่าเพิ่ม		มูลค่าเพิ่ม ต่อมูลค่า ผลผลิต (ร้อยละ)
	มูลค่า (ล้านบาท)	ร้อยละ	มูลค่า (ล้านบาท)	ร้อยละ	มูลค่า (ล้านบาท)	ร้อยละ	
<b>รวม</b>	<b>7,304,514.0</b>	<b>100.0</b>	<b>5,545,755.5</b>	<b>100.0</b>	<b>1,758,758.5</b>	<b>100.0</b>	<b>24.1</b>
<b>ขนาดของสถานประกอบการ</b>							
1 – 15 คน	262,360.2	3.6	171,275.8	3.1	91,084.4	5.2	34.7
16 – 25 คน	109,627.8	1.5	80,374.1	1.4	29,253.7	1.7	26.7
26 – 30 คน	60,863.8	0.8	45,040.9	0.8	15,822.9	0.9	26.0
31 – 50 คน	237,313.2	3.2	175,649.9	3.2	61,663.3	3.5	26.0
51 – 200 คน	1,151,172.8	15.8	897,615.7	16.2	253,557.2	14.4	22.0
มากกว่า 200 คน	5,483,176.0	75.1	4,175,799.0	75.3	1,307,377.1	74.3	23.8
<b>หมวดอุตสาหกรรม</b>							
การผลิตผลิตภัณฑ์อาหารและเครื่องดื่ม	1,128,891.1	15.5	883,589.0	15.9	245,302.1	14.0	21.7
การผลิตผลิตภัณฑ์ยาสูบ	46,356.2	0.6	15,611.9	0.3	30,744.3	1.7	66.3
การผลิตสิ่งทอ	280,976.7	3.8	214,318.7	3.9	66,658.0	3.8	23.7
การผลิตเครื่องแต่งกาย รวมทั้งการตกแต่งและซ่อมสิ่งนสัตว์	201,636.7	2.8	141,028.3	2.5	60,608.4	3.4	30.1
การฟอกและตกแต่งหนังฟอก รวมทั้งการผลิตกระเป๋าเดินทาง กระเป๋าถือ อามน้ำ เครื่องเขียนลาก และรองเท้า	90,634.6	1.2	62,899.2	1.1	27,735.4	1.6	30.6
การผลิตไม้และผลิตภัณฑ์จากไม้และไม้ก๊อก ยกเว้น เฟอร์นิเจอร์ รวมทั้งการผลิตสิ่งของที่ทำจากฟางและวัสดุลักษณะอื่นๆ	76,763.0	1.0	56,103.2	1.0	20,659.8	1.2	26.9
การผลิตกระดาษและผลิตภัณฑ์กระดาษ	172,356.7	2.4	135,584.1	2.5	36,772.6	2.1	21.3
การพิมพ์โฆษณา การพิมพ์ และการทำสำเนาสิ่งบันทึก	83,366.7	1.1	59,170.4	1.1	24,196.3	1.4	29.0
การผลิตผลิตภัณฑ์ถ่าน ไม้ก๊อก ผลิตภัณฑ์ที่ได้จากการกลั่น น้ำมันปิโตรเลียมและเชื้อเพลิงปริมาณ	366,160.8	5.0	333,315.9	6.0	32,844.9	1.9	9.0
การผลิตเคมีภัณฑ์และผลิตภัณฑ์เคมี	524,490.8	7.2	413,322.4	7.5	111,168.4	6.3	21.2
การผลิตผลิตภัณฑ์ยางและพลาสติก	524,041.3	7.2	401,451.3	7.2	122,590.0	7.0	23.4
การผลิตผลิตภัณฑ์จากแร่โลหะ	247,836.5	3.4	182,183.3	3.3	65,653.1	3.7	26.5
การผลิตโลหะขั้นมูลฐาน	289,772.2	4.0	236,214.5	4.3	53,557.7	3.0	18.5
การผลิตผลิตภัณฑ์ที่ทำจากโลหะประดิษฐ์ ยกเว้นเครื่องจักรและอุปกรณ์	366,765.3	5.0	272,257.2	4.9	94,508.1	5.4	25.8
การผลิตเครื่องจักรและอุปกรณ์ ซึ่งมีได้จัดประเภทไว้ในที่อื่น	416,859.1	5.7	320,571.5	5.8	96,287.6	5.5	23.1
การผลิตเครื่องจักรสำนักงาน เครื่องทำบัญชี และเครื่องคำนวณ	62,541.8	0.9	44,789.5	0.8	17,752.3	1.0	28.4
การผลิตเครื่องจักรและเครื่องอุปกรณ์ไฟฟ้า ซึ่งมีได้จัดประเภทไว้ในที่อื่น	228,306.2	3.1	173,644.9	3.1	54,661.3	3.1	23.9
การผลิตอุปกรณ์และเครื่องอุปกรณ์วิทยุ โทรทัศน์ และการสื่อสาร	937,071.4	12.8	678,178.4	12.2	258,893.0	14.7	27.6
การผลิตอุปกรณ์ที่ใช้ในทางการแพทย์ การวัดความเที่ยง และอุปกรณ์ที่ใช้ในทางทัศนศาสตร์ นาฬิกา	70,392.8	1.0	45,714.6	0.8	24,677.9	1.4	35.1
การผลิตยานยนต์ รถพ่วงและรถกึ่งรถพ่วง	815,327.0	11.2	599,482.6	10.8	215,844.1	12.3	26.5
การผลิตเครื่องอุปกรณ์การขนส่งอื่นๆ	154,636.8	2.1	120,186.5	2.2	34,450.2	2.0	22.3
การผลิตเฟอร์นิเจอร์ รวมทั้งการผลิตซึ่งมิได้จัดประเภทไว้ในที่อื่น	216,414.4	3.0	154,016.9	2.8	62,397.6	3.5	28.8
การนำผลิตภัณฑ์เก่ามาผลิตเป็นวัสดุดิบใหม่	2,916.2	-	2,121.0	-	795.2	-	27.3

หมายเหตุ : - ไม่มีข้อมูล หรือข้อมูลมีค่าเป็น 0 หรือมีข้อมูลจำนวนเล็กน้อย

### 2.2.3 มูลค่าผลผลิต และมูลค่าเพิ่มเฉลี่ยต่อสถานประกอบการ

จากตาราง ง แสดงให้เห็นว่า สถานประกอบการอุตสาหกรรมการผลิตทั่วประเทศ มีมูลค่าผลผลิต และมูลค่าเพิ่มเฉลี่ยต่อสถานประกอบการ ประมาณ 15.9 ล้านบาท และ 3.8 ล้านบาท ตามลำดับ

หากพิจารณาตามขนาดของสถานประกอบการ พบว่า มูลค่าผลผลิตและมูลค่าเพิ่มเฉลี่ยต่อสถานประกอบการ แปรผันตามขนาดของกิจการ กล่าวคือ สถานประกอบการขนาดเล็ก (คนทำงาน 1 - 15 คน) มีมูลค่าผลผลิต และมูลค่าเพิ่มเฉลี่ยต่อสถานประกอบการน้อยที่สุด คือ ประมาณ 607,773 บาท และ 211,002 บาท ตามลำดับ ในขณะที่สถานประกอบการขนาดใหญ่ (คนทำงานมากกว่า 200 คน) มีมูลค่าผลผลิต และมูลค่าเพิ่มเฉลี่ยต่อสถานประกอบการมากที่สุด คือ ประมาณ 1,533.3 ล้านบาท และ 365.6 ล้านบาท ตามลำดับ

เมื่อพิจารณาตามหมวดอุตสาหกรรม พบว่า อุตสาหกรรมการผลิตผลิตภัณฑ์อาน ไม้ ผลิตภัณฑ์ที่ได้จากการกลั่นน้ำมันปิโตรเลียม และเชื้อเพลิงปรมาณู มีมูลค่าผลผลิตเฉลี่ยต่อสถานประกอบการมากที่สุด คือ ประมาณ 3,359.3 ล้านบาท ส่วนอุตสาหกรรมการผลิตอุปกรณ์และเครื่องอุปกรณ์วิทยุ โทรทัศน์ และการสื่อสาร มีมูลค่าเพิ่มเฉลี่ยต่อสถานประกอบการมากที่สุด ประมาณ 343.8 ล้านบาท สำหรับอุตสาหกรรมที่มีมูลค่าผลผลิตและมูลค่าเพิ่มเฉลี่ยต่อสถานประกอบการน้อยที่สุดได้แก่ อุตสาหกรรมการผลิตไม้และผลิตภัณฑ์จากไม้และไม้ก๊อก (ยกเว้น

เฟอร์นิเจอร์ รวมทั้งการผลิตของที่ทำจากฟางและวัสดุอีกสถานอื่นๆ) มีมูลค่าประมาณ 1.2 ล้านบาท และ 320,312 บาท ตามลำดับ

### 2.2.4 มูลค่าผลผลิตและมูลค่าเพิ่มเฉลี่ยต่อคนทำงาน

การประกอบอุตสาหกรรมการผลิตทั่วประเทศ โดยภาพรวมในปี 2549 มีมูลค่าผลผลิตและมูลค่าเพิ่มเฉลี่ยต่อคนทำงาน ประมาณ 1.6 ล้านบาท และ 394,315 บาท ตามลำดับ สถานประกอบการอุตสาหกรรมการผลิตขนาดใหญ่ (คนทำงานมากกว่า 200 คน) มีมูลค่าผลผลิตและมูลค่าเพิ่มเฉลี่ยต่อคนทำงานมากที่สุด ประมาณ 2.4 ล้านบาท และ 562,166 บาท ตามลำดับ ในขณะที่มูลค่าผลผลิต และมูลค่าเพิ่มเฉลี่ยต่อคนทำงานน้อยที่สุด มาจากสถานประกอบการขนาดเล็กที่มีคนทำงาน 1 - 15 คน มีมูลค่าประมาณ 266,789 บาท และ 92,622 บาท ตามลำดับ

ด้านมูลค่าผลผลิต และมูลค่าเพิ่มเฉลี่ยต่อคนทำงานในแต่ละหมวดอุตสาหกรรม พบว่า อุตสาหกรรมการผลิตผลิตภัณฑ์อาน ไม้ ผลิตภัณฑ์ที่ได้จากการกลั่นน้ำมันปิโตรเลียมและเชื้อเพลิงปรมาณู มีมูลค่าผลผลิตและมูลค่าเพิ่มเฉลี่ยต่อคนทำงานมากที่สุด คือ ประมาณ 44.4 และ 4.0 ล้านบาท ตามลำดับ ในขณะที่อุตสาหกรรมการผลิตไม้และผลิตภัณฑ์จากไม้และไม้ก๊อก (ยกเว้นเฟอร์นิเจอร์ รวมทั้งการผลิตสิ่งของที่ทำจากฟาง และวัสดุอีกสถานอื่นๆ) มีมูลค่าเพิ่มและมูลค่าเพิ่มเฉลี่ยต่อคนทำงานน้อยที่สุด คือ ประมาณ 385,354 และ 103,713 บาท ตามลำดับ

ตาราง ง มูลค่าผลผลิตและมูลค่าเพิ่มเฉลี่ยต่อสถานประกอบการและต่อคนทำงาน จำแนกตามขนาดของสถานประกอบการ และหมวดอุตสาหกรรม

(หน่วย : พันบาท)

ขนาดของสถานประกอบการ/ หมวดอุตสาหกรรม	มูลค่าผลผลิตเฉลี่ย		มูลค่าเพิ่มเฉลี่ย	
	ต่อสถาน- ประกอบการ	ต่อคนทำงาน	ต่อสถาน- ประกอบการ	ต่อคนทำงาน
<b>รวม</b>	<b>15,949.8</b>	<b>1,637.7</b>	<b>3,840.4</b>	<b>394.3</b>
<b>ขนาดของสถานประกอบการ</b>				
1 – 15 คน	607.8	266.8	211.0	92.6
16 – 25 คน	13,541.0	672.6	3,613.4	179.5
26 – 30 คน	24,404.1	863.8	6,344.4	224.6
31 – 50 คน	46,080.2	1,156.0	11,973.5	300.4
51 – 200 คน	164,995.4	1,615.6	36,341.9	355.8
มากกว่า 200 คน	1,533,326.6	2,357.7	365,597.6	562.2
<b>หมวดอุตสาหกรรม</b>				
การผลิตผลิตภัณฑ์อาหารและเครื่องดื่ม	9,757.4	1,406.7	2,120.2	305.7
การผลิตผลิตภัณฑ์ยาสูบ	90,012.0	4,397.7	59,697.7	2,916.6
การผลิตสิ่งทอ	3,420.9	685.9	811.6	162.7
การผลิตเครื่องแต่งกาย รวมทั้งการตกแต่งและซ่อมสิ่งขนสัตว์	2,431.1	449.1	730.8	135.0
การฟอกและตกแต่งหนังฟอก รวมทั้งการผลิตกระเป๋าเดินทาง กระเป๋าถือ อานม้า เครื่องเข็มลาก และรองเท้า	19,362.2	684.6	5,925.1	209.5
การผลิตไม้และผลิตภัณฑ์จากไม้และไม้ก๊อก ยกเว้น เฟอร์นิเจอร์ รวมทั้งการผลิตสิ่งของที่ทำจากฟางและวัสดุจากสถานอื่นๆ	1,190.1	385.4	320.3	103.7
การผลิตกระดาษและผลิตภัณฑ์กระดาษ	87,758.0	2,129.9	18,723.3	454.4
การพิมพ์โฆษณา การพิมพ์ และการทำสำเนาสื่อบันทึก	14,013.6	944.5	4,067.3	274.1
การผลิตผลิตภัณฑ์ถ่าน ไม้กัก ผลิตภัณฑ์ที่ได้จากการกลั่น น้ำมันปิโตรเลียมและเชื้อเพลิงปรมาณู	3,359,273.4	44,388.5	301,329.4	3,981.7
การผลิตเคมีภัณฑ์และผลิตภัณฑ์เคมี	144,967.1	3,214.8	30,726.5	681.4
การผลิตผลิตภัณฑ์ยางและพลาสติก	111,167.0	1,674.8	26,005.5	391.8
การผลิตผลิตภัณฑ์จากแร่ โลหะ	18,865.5	1,231.4	4,997.6	326.2
การผลิตโลหะขั้นมูลฐาน	161,883.9	3,948.9	29,920.5	729.9
การผลิตผลิตภัณฑ์ที่ทำจากโลหะประดิษฐ์ ยกเว้นเครื่องจักรและอุปกรณ์	10,690.4	1,240.8	2,754.7	319.7
การผลิตเครื่องจักรและอุปกรณ์ ซึ่งมีได้จัดประเภทไว้ในที่อื่น	82,546.4	2,521.2	19,066.8	582.4
การผลิตเครื่องจักรสำนักงาน เครื่องทำบัญชี และเครื่องคำนวณ	856,737.0	1,350.3	243,182.2	383.3
การผลิตเครื่องจักรและเครื่องอุปกรณ์ไฟฟ้า ซึ่งมีได้จัดประเภทไว้ในที่อื่น	194,303.1	1,846.8	46,520.3	442.2
การผลิตอุปกรณ์และเครื่องอุปกรณ์วิทยุ โทรทัศน์ และการสื่อสาร	1,244,450.7	3,221.5	343,815.4	890.0
การผลิตอุปกรณ์ที่ใช้ในทางการแพทย์ การวัดความเที่ยง และอุปกรณ์ที่ใช้ในทางทัศนศาสตร์ นาฬิกา	157,478.3	1,766.5	55,207.8	619.3
การผลิตยานยนต์ รถพ่วงและรถกึ่งพ่วง	610,274.7	5,106.3	161,560.0	1,351.8
การผลิตเครื่องอุปกรณ์การขนส่งอื่นๆ	178,770.9	3,291.8	39,826.8	733.4
การผลิตเฟอร์นิเจอร์ รวมทั้งการผลิตซึ่งมิได้จัดประเภทไว้ในที่อื่น	6,778.0	604.4	1,954.3	174.3
การนำผลิตภัณฑ์เก่ามาผลิตเป็นวัตถุดิบใหม่	10,196.5	1,140.0	2,780.4	310.9

### 2.3 การเปรียบเทียบการดำเนินงานกิจกรรมการผลิตในระยะ 10 ปีที่ผ่านมา

เมื่อเปรียบเทียบผลจากการทำสำมะโนอุตสาหกรรม พ.ศ. 2550 กับ 2540 เป็นข้อมูลของการดำเนินงานกิจกรรมในรอบปี 2549 เทียบกับปี 2539 พบว่า สถานประกอบการอุตสาหกรรมการผลิตที่มีคนทำงานตั้งแต่ 11 คนขึ้นไป มีจำนวนเพิ่มขึ้นร้อยละ 46.2 จำนวนคนทำงานเพิ่มขึ้นร้อยละ 47.5 และจำนวนคนทำงานเฉลี่ยต่อสถานประกอบการเพิ่มขึ้น จาก 103 คน เป็น 104 คน หรือเพิ่มขึ้นเล็กน้อย ประมาณร้อยละ 0.9

ด้านการจ้างงาน พบว่า มีจำนวนลูกจ้างเพิ่มขึ้นจาก 2.4 ล้านคน เป็น 3.5 ล้านคนหรือเพิ่มขึ้น ประมาณร้อยละ 45.6 ส่วนค่าตอบแทนแรงงานที่ลูกจ้างได้รับ พบว่า มีมูลค่าเพิ่มขึ้นถึงร้อยละ 74.4 ในช่วง 10 ปีนี้

ในด้านการดำเนินงาน พบว่า มูลค่าการผลิต ค่าใช้จ่ายขั้นกลาง และมูลค่าเพิ่มของอุตสาหกรรมการผลิตในทั่วประเทศในช่วง 10 ปีนี้ มีมูลค่าเพิ่มขึ้นร้อยละ 100.7 113.1 และ 69.0 ตามลำดับ

#### ตาราง จ ข้อมูลที่สำคัญของสถานประกอบการอุตสาหกรรมการผลิตปี 2539 และ 2549

รายการข้อมูลที่สำคัญ	ปี 2539 <sup>1/</sup>	ปี 2549 <sup>2/</sup>	ร้อยละของการเปลี่ยนแปลง
จำนวนสถานประกอบการ (แห่ง)	23,677	34,625	46.2
จำนวนคนทำงาน (คน)	2,431,584	3,585,561	47.5
เฉลี่ยต่อสถานประกอบการ (คน)	102.7	103.6	0.9
จำนวนลูกจ้าง (คน)	2,413,325	3,514,962	45.6
เฉลี่ยต่อสถานประกอบการ (คน)	101.9	101.5	- 0.4
ค่าตอบแทนแรงงาน (ล้านบาท)	236,571.1	412,544.5	74.4
เฉลี่ยต่อคนต่อปี (บาท)	98,027.0	117,368.1	19.7
มูลค่าการผลิต (ล้านบาท)	3,541,257.3	7,106,436.1	100.7
เฉลี่ยต่อสถานประกอบการ (พันบาท)	149,565.3	205,240.0	37.2
เฉลี่ยต่อคนทำงาน (พันบาท)	1,456.4	1,982.0	36.1
ค่าใช้จ่ายขั้นกลาง (ล้านบาท)	2,543,112.8	5,419,689.6	113.1
เฉลี่ยต่อสถานประกอบการ (พันบาท)	107,408.6	156,525.3	45.7
เฉลี่ยต่อคนทำงาน (พันบาท)	1,048.2	1,511.5	44.2
มูลค่าเพิ่ม (ล้านบาท)	998,144.5	1,686,746.5	69.0
เฉลี่ยต่อสถานประกอบการ (พันบาท)	42,156.7	48,714.7	15.6
เฉลี่ยต่อคนทำงาน (พันบาท)	410.5	470.4	14.6

หมายเหตุ : <sup>1/</sup> สำมะโนอุตสาหกรรม พ.ศ. 2540 ที่ราชอาณาจักรฯ คู่รวม : สถานประกอบการอุตสาหกรรมการผลิตที่มีคนทำงาน 10 คนขึ้นไป

<sup>2/</sup> สำมะโนอุตสาหกรรม พ.ศ. 2550 ที่ราชอาณาจักรฯ เฉพาะสถานประกอบการอุตสาหกรรมการผลิตที่มีคนทำงาน 11 คนขึ้นไป



## 2.4 การเปรียบเทียบข้อมูลระหว่างภาค

เมื่อเปรียบเทียบข้อมูลทั่วไปของสถานประกอบการอุตสาหกรรมการผลิตที่มีคนทำงานตั้งแต่ 1 คนขึ้นไปเป็นรายภาค ผลการสำรวจที่น่าสนใจสรุปได้ดังนี้

### 2.4.1 จำนวนและขนาดของสถานประกอบการ

ผลจากสำมะโนอุตสาหกรรม พ.ศ. 2550 (ตาราง ฉ) แสดงให้เห็นว่า จำนวนสถานประกอบการจะแปรผกผันกับขนาดในทุกภาค กล่าวคือ สถานประกอบการขนาดใหญ่ที่สุด มีสัดส่วนน้อยที่สุด ส่วนสถานประกอบการที่มีขนาดเล็กที่สุด มีสัดส่วนสูงที่สุด

ตาราง ฉ ร้อยละของสถานประกอบการอุตสาหกรรมการผลิตจำแนกตามขนาด และภาค

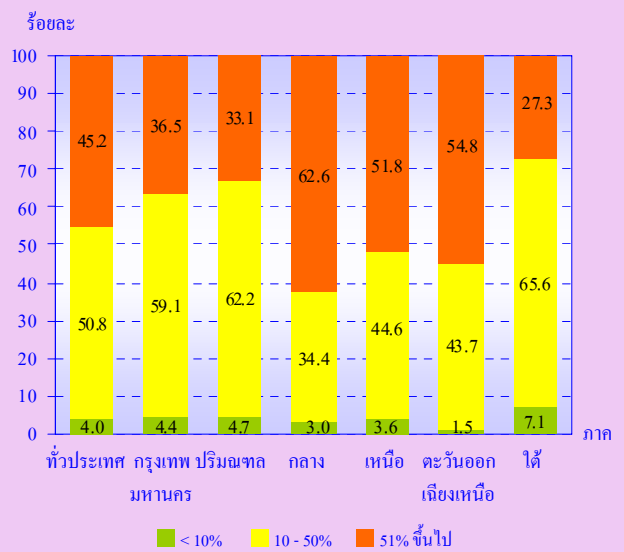
ภาค	ขนาด (คนทำงาน)		
	1 - 50 คน	51 - 200 คน	≥ 200 คน
<b>ทั่วประเทศ</b>	<b>97.7</b>	<b>1.5</b>	<b>0.8</b>
กรุงเทพมหานคร	94.7	3.8	1.5
ปริมณฑล	85.5	9.6	4.9
กลาง	94.3	3.3	2.4
เหนือ	99.3	0.5	0.2
ตะวันออกเฉียงเหนือ	99.6	0.3	0.1
ใต้	98.6	1.0	0.4

### 2.4.2 การร่วมลงทุนหรือถือหุ้นของต่างประเทศ

จากแผนภูมิ ฎ พบว่า สถานประกอบการในกรุงเทพมหานคร ปริมณฑล และภาคใต้ ส่วนใหญ่ เป็นการลงทุนจากต่างประเทศระหว่าง 10 - 50% และที่มีต่างประเทศร่วมลงทุน

มากกว่า 50% สูงในสัดส่วนรองลงไป ในขณะที่สถานประกอบการในภาคกลาง ภาคเหนือ และภาคตะวันออกเฉียงเหนือ ส่วนใหญ่มีต่างประเทศร่วมลงทุนมากกว่า 50% และมีสัดส่วนต่างประเทศร่วมลงทุนระหว่าง 10 - 50% สูงในสัดส่วนรองลงไป

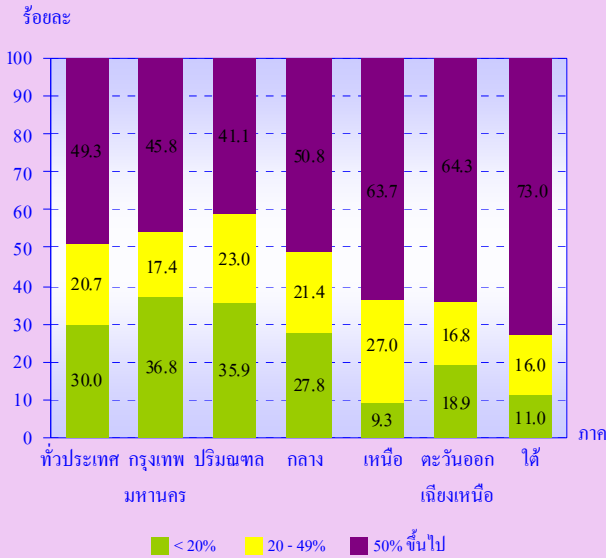
แผนภูมิ ฎ ร้อยละของสถานประกอบการอุตสาหกรรมการผลิตที่มีต่างประเทศร่วมลงทุนหรือถือหุ้น จำแนกตามสัดส่วนของการร่วมลงทุน และภาค



### 2.4.3 การส่งออกและประเทศที่ส่งสินค้าออกไปจำหน่ายต่างประเทศ

แผนภูมิ ฐ แสดงข้อมูลการส่งสินค้าออกไปจำหน่ายต่างประเทศของสถานประกอบการอุตสาหกรรมการผลิต พบว่า ทุกภาคส่วนใหญ่มีสัดส่วนของการส่งออกสินค้าไปจำหน่ายต่างประเทศมากกว่าหรือเท่ากับ 50% ของมูลค่าขายผลผลิต และมีการส่งออกน้อยกว่า 20% ในสัดส่วนรองลงมา ยกเว้นสถานประกอบการในภาคเหนือ และภาคใต้ มีสัดส่วนของการส่งออกระหว่าง 20 - 49% สูงในลำดับรองลงมา

**แผนภูมิ ๖ ร้อยละของสถานประกอบการอุตสาหกรรม  
การผลิตที่มีการส่งออก จำแนกตาม  
สัดส่วนของการส่งออก และภาค**



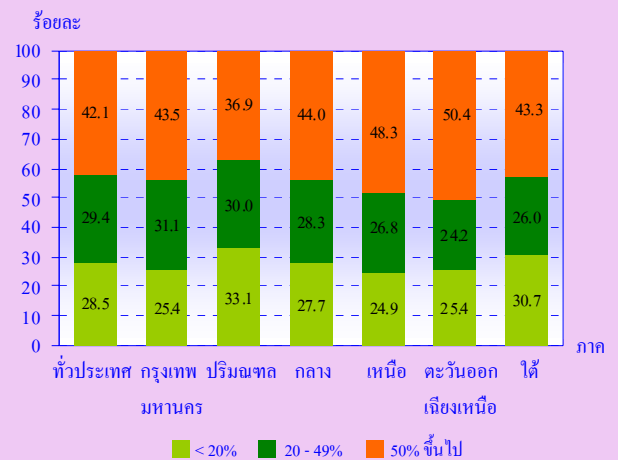
สำหรับประเทศที่มีการส่งสินค้าออกไปจำหน่ายในแต่ละภาคโดยมีสัดส่วนสูงใน 3 อันดับแรกนั้น จากแผนภูมิ ๖ แสดงให้เห็นว่าทุกภาคมีการส่งสินค้าออกไปยังประเทศญี่ปุ่นสูงเป็นอันดับ 1 รองลงมาเป็นสหรัฐอเมริกา และประเทศในทวีปยุโรป ตามลำดับ

**แผนภูมิ ๗ ร้อยละของสถานประกอบการอุตสาหกรรม  
การผลิตที่มีการใช้วัตถุดิบจากต่างประเทศ  
จำแนกตามสัดส่วนการนำเข้าวัตถุดิบ  
และภาค**

**2.4.4 การใช้วัตถุดิบจากต่างประเทศ**

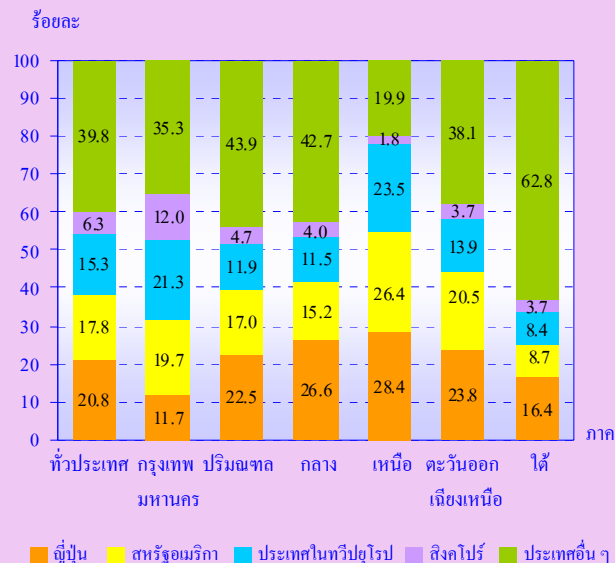
ในการประกอบอุตสาหกรรมการผลิตนั้น ยังได้มีการใช้วัตถุดิบนำเข้าจากต่างประเทศด้วย โดยสถานประกอบการอุตสาหกรรมการผลิตเกือบทุกภาค ส่วนใหญ่มีสัดส่วนการใช้วัตถุดิบนำเข้าจากต่างประเทศน้อยกว่า 50% ยกเว้นภาคตะวันออกเฉียงเหนือ มีสัดส่วนของการใช้วัตถุดิบนำเข้ามากกว่าหรือเท่ากับ 50% ในสัดส่วนสูงกว่า (แผนภูมิ ๗)

**แผนภูมิ ๗ ร้อยละของสถานประกอบการอุตสาหกรรม  
การผลิตที่มีการใช้วัตถุดิบจากต่างประเทศ  
จำแนกตามสัดส่วนการนำเข้าวัตถุดิบ  
และภาค**



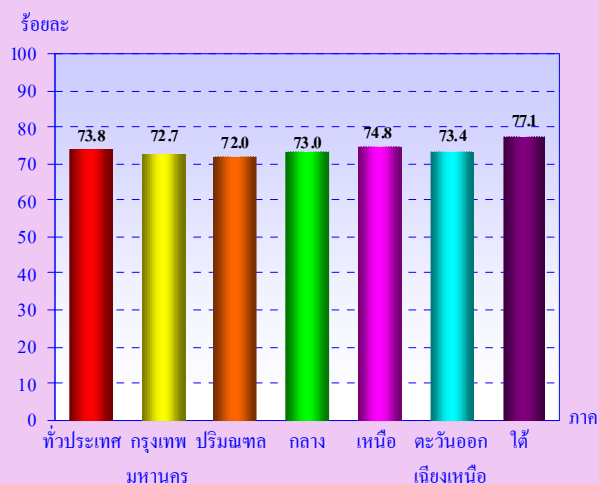
**2.4.5 การใช้กำลังการผลิตเฉลี่ย**

ในปี 2549 สถานประกอบการอุตสาหกรรมการผลิตทั่วประเทศ มีการใช้กำลังการผลิตโดยเฉลี่ยประมาณ 73.8% และเมื่อพิจารณาในแต่ละภาค พบว่า มีการใช้กำลังการผลิตโดยเฉลี่ยไม่แตกต่างกันมากนัก กล่าวคือ มีการใช้กำลังการผลิตโดยเฉลี่ย ระหว่าง 70 - 80% (แผนภูมิ ๘)



## แผนภูมิ ๗ การใช้กำลังการผลิตโดยเฉลี่ยต่อปี 2549

### ของสถานประกอบการอุตสาหกรรม การผลิต จำแนกตามภาค



#### 2.4.6 หมวดอุตสาหกรรม

โดยภาพรวมของการประกอบอุตสาหกรรมการผลิตทั่วประเทศ พบว่า กระจุกตัวอยู่ในหมวดอุตสาหกรรม 3 - 4 ประเภท คือ การผลิตอาหาร เครื่องดื่มและยาสูบ การผลิตเครื่องแต่งกาย รวมทั้งการตกแต่งและซ่อมสีขนสัตว์ การผลิตสิ่งทอ และการผลิตไม้และผลิตภัณฑ์จากไม้ และไม้ก๊อกฯ

เมื่อพิจารณาในแต่ละภาค พบว่า มีการกระจุกตัวของประเภทอุตสาหกรรมต่าง ๆ ดังนี้ การผลิตเครื่องแต่งกายฯ มีสัดส่วนของสถานประกอบการในกรุงเทพมหานคร (ร้อยละ 35.3) ภาคใต้ (ร้อยละ 28.1) และภาคกลาง (ร้อยละ 19.6) สำหรับการผลิตภัณฑ์อาหาร เครื่องดื่ม และยาสูบ กระจุกตัวอยู่ในภาคตะวันออกเฉียงเหนือ ในสัดส่วนที่สูงที่สุด (ร้อยละ 34.4) ในขณะที่ภาคเหนือ พบว่า มีสัดส่วนของการผลิตไม้ และผลิตภัณฑ์จากไม้ และไม้ก๊อกฯ (ร้อยละ 24.6) และอุตสาหกรรมการผลิตผลิตภัณฑ์จากโลหะประดิษฐ์ฯ อยู่ในเขตปริมณฑลสูงที่สุด คือ ร้อยละ 21.5

ตาราง ข จำนวนและร้อยละของสถานประกอบการอุตสาหกรรมการผลิต จำแนกตามหมวดอุตสาหกรรม และภาค

หมวดอุตสาหกรรม	ทั่วประเทศ อาณาจักร	กรุงเทพ มหานคร	ปริมาณผล	ภาคกลาง	ภาคเหนือ	ภาคตะวันออก เฉียงเหนือ	ภาคใต้
รวม	457,968 (100.0)	41,459 (100.0)	25,995 (100.0)	46,338 (100.0)	92,210 (100.0)	215,295 (100.0)	36,671 (100.0)
การผลิตผลิตภัณฑ์อาหาร เครื่องดื่ม และยาสูบ	116,211 (25.4)	1,937 (4.7)	2,957 (11.4)	7,433 (16.1)	20,503 (22.2)	73,983 (34.4)	9,398 (25.6)
การผลิตสิ่งทอ	82,135 (17.9)	1,227 (3.0)	1,663 (6.4)	3,031 (6.5)	10,290 (11.2)	64,811 (30.1)	1,113 (3.0)
การผลิตเครื่องแต่งกาย รวมทั้งการตกแต่ง และซ่อมสัชนสัตว์	82,939 (18.1)	14,656 (35.3)	5,468 (21.0)	9,072 (19.6)	19,356 (21.0)	24,088 (11.2)	10,299 (28.1)
การฟอกและตกแต่งหนังฟอก รวมทั้งการผลิตกระเป๋า เดินทาง กระเป๋าถือ อานม้า เครื่องเข็มลาก และรองเท้า	4,681 (1.0)	2,761 (6.7)	575 (2.2)	404 (0.9)	286 (0.3)	633 (0.3)	22 (0.1)
การผลิตไม้และผลิตภัณฑ์จากไม้และไม้ก๊อก ขกเว้น เฟอร์นิเจอร์ รวมทั้งการผลิตสิ่งของที่ทำจากฟาง และวัสดุอีกสานอื่นๆ	64,499 (14.1)	802 (1.9)	686 (2.6)	6,169 (13.3)	22,705 (24.6)	29,682 (13.8)	4,455 (12.2)
การผลิตกระดาษ และ ผลิตภัณฑ์กระดาษ	1,964 (0.4)	780 (1.9)	388 (1.5)	152 (0.3)	537 (0.6)	83 (-)	24 (0.1)
การพิมพ์โฆษณา การพิมพ์ และการทำสำเนาสื่อบันทึก	5,949 (1.3)	2,713 (6.5)	590 (2.3)	678 (1.5)	617 (0.6)	789 (0.4)	562 (1.5)
การผลิตผลิตภัณฑ์ถ่านโค้ก ผลิตภัณฑ์ที่ได้จากการกลั่น น้ำมันปิโตรเลียม และเชื้อเพลิงปรมาณู และการผลิต เคมีภัณฑ์และผลิตภัณฑ์เคมี	3,727 (0.8)	665 (1.6)	833 (3.2)	619 (1.4)	450 (0.5)	914 (0.4)	246 (0.7)
การผลิตผลิตภัณฑ์ยางและพลาสติก	4,714 (1.0)	1,806 (4.4)	1,410 (5.4)	688 (1.5)	124 (0.1)	181 (0.1)	505 (1.4)
การผลิตผลิตภัณฑ์จากแร่โลหะ	13,137 (2.9)	385 (0.9)	890 (3.4)	3,106 (6.7)	3,495 (3.8)	3,678 (1.7)	1,583 (4.3)
การผลิต โลหะขั้นมูลฐาน	1,790 (0.4)	364 (0.9)	800 (3.1)	334 (0.7)	108 (0.1)	111 (0.1)	73 (0.2)
การผลิตผลิตภัณฑ์ที่ทำจากโลหะ ประดิษฐ์ ยกเว้นเครื่องจักรและอุปกรณ์	34,308 (7.5)	6,598 (15.9)	5,579 (21.5)	5,282 (11.4)	5,342 (5.8)	6,774 (3.1)	4,733 (12.9)
การผลิตเครื่องจักรและอุปกรณ์ ซึ่งมิได้จัดประเภทไว้ในที่อื่น	5,050 (1.1)	796 (1.9)	868 (3.3)	1,083 (2.3)	1,000 (1.1)	990 (0.5)	313 (0.9)
การผลิตเครื่องจักรและเครื่องอุปกรณ์ไฟฟ้า ซึ่งมีได้จัด ประเภทไว้ในที่อื่น และการผลิตเครื่องจักรสำนักงาน เครื่องทำบัญชี และเครื่องคำนวณ	1,248 (0.2)	356 (0.8)	457 (1.7)	183 (0.4)	32 (-)	44 (-)	176 (0.5)
การผลิตอุปกรณ์และเครื่องอุปกรณ์ วิทยุ โทรทัศน์ และการสื่อสาร	753 (0.2)	155 (0.4)	263 (1.0)	228 (0.5)	39 (-)	55 (-)	13 (-)
การผลิตอุปกรณ์ที่ใช้ในทางการแพทย์ การวัดความเที่ยง และอุปกรณ์ที่ใช้ในทางทัศนศาสตร์ นาฬิกา	447 (0.1)	163 (0.4)	90 (0.3)	64 (0.1)	49 (0.1)	24 (-)	57 (0.2)
การผลิตยานยนต์ รถพ่วง และรถกึ่งรถพ่วง	1,336 (0.3)	325 (0.8)	457 (1.8)	430 (0.9)	29 (-)	46 (-)	49 (0.1)
การผลิตเครื่องอุปกรณ์การขนส่งอื่นๆ	865 (0.2)	131 (0.3)	218 (0.9)	166 (0.4)	44 (0.1)	70 (-)	236 (0.6)
การผลิตเฟอร์นิเจอร์ รวมทั้งการผลิต ซึ่งมีได้จัดประเภท ไว้ในที่อื่น	31,929 (7.0)	4,834 (11.7)	1,705 (6.6)	7,147 (15.4)	7,161 (7.8)	8,280 (3.9)	2,802 (7.6)
การนำผลิตภัณฑ์เก่ามาผลิตเป็นวัสดุดิบใหม่	286 (0.1)	5 (-)	98 (0.4)	69 (0.1)	43 (0.1)	59 (-)	12 (-)

หมายเหตุ : (1) ไม่มีข้อมูล หรือมีข้อมูลมีค่าเป็น 0 หรือมีข้อมูลจำนวนเล็กน้อย

(2) ตัวเลขในวงเล็บ คือ อัตราร้อยละ

## 2.4.7 ข้อมูลการดำเนินงานของสถานประกอบการอุตสาหกรรมการผลิต

เมื่อเปรียบเทียบข้อมูลการดำเนินงานของสถานประกอบการอุตสาหกรรมการผลิตในรอบปี 2549 เป็นรายภาค ผลการสำรวจสรุปได้ดังนี้

- สถานประกอบการอุตสาหกรรมการผลิต มีจำนวนทั้งสิ้น 457,968 แห่ง ส่วนใหญ่หรือร้อยละ 47.0 ตั้งอยู่ในภาคตะวันออกเฉียงเหนือ ภาคเหนือ ภาคกลาง กรุงเทพมหานคร และภาคใต้ มีสัดส่วนของสถานประกอบการดังกล่าว ประมาณร้อยละ 20.1 10.1 9.1 และ 8.0 ตามลำดับ สำหรับในเขตปริมณฑลมีสัดส่วนของประกอบการเพียงเล็กน้อย ประมาณร้อยละ 5.7 ของจำนวนสถานประกอบการทั้งสิ้น

- คนทำงานซึ่งปฏิบัติงานอยู่ในสถานประกอบการ มีจำนวนทั้งสิ้นประมาณ 4.5 ล้านคน ส่วนใหญ่ (ร้อยละ 27.8 หรือประมาณ 1.2 ล้านคน) เป็นคนทำงานในสถานประกอบการที่ตั้งอยู่ในเขตปริมณฑล ส่วนภาคกลาง กรุงเทพมหานคร และภาคตะวันออกเฉียงเหนือ มีสัดส่วนของคนทำงาน ประมาณร้อยละ 25.4 18.2 และ 14.4 ตามลำดับ สำหรับในภาคเหนือ และภาคใต้ มีสัดส่วนของคนทำงานเพียงเล็กน้อย คือ ประมาณร้อยละ 8.8 และ 5.4 ตามลำดับ

เมื่อพิจารณาจำนวนลูกจ้างที่ปฏิบัติงานอยู่ในสถานประกอบการมีจำนวนทั้งสิ้นประมาณ 3.8 ล้านคน โดยส่วนใหญ่ปฏิบัติงานอยู่ในเขตปริมณฑล (ร้อยละ 31.8 หรือประมาณ 1.2 ล้านคน) สำหรับภาคกลางและกรุงเทพมหานคร มีสัดส่วนของลูกจ้าง ประมาณร้อยละ 27.8 และ 19.9 ตามลำดับ ส่วนภาคตะวันออกเฉียงเหนือ ภาคเหนือ และภาคใต้นั้น มีสัดส่วนของลูกจ้าง

น้อยกว่าภาคอื่น ๆ คือ มีประมาณร้อยละ 9.6 5.9 และ 5.0 ของจำนวนลูกจ้างทั้งสิ้น ตามลำดับ

- ค่าตอบแทนแรงงานของลูกจ้างที่ปฏิบัติงานอยู่ในสถานประกอบการ มีมูลค่ารวมทั้งสิ้นประมาณ 430,894.9 ล้านบาท หรือเฉลี่ยประมาณ 112,831 บาทต่อคนต่อปี โดยลูกจ้างของสถานประกอบการในกรุงเทพมหานครได้รับค่าตอบแทนแรงงานเฉลี่ยต่อคนต่อปีสูงที่สุดประมาณ 130,639 บาท รองลงมา ได้แก่ ลูกจ้างของสถานประกอบการในภาคกลาง ประมาณ 125,261 บาท ในขณะที่ลูกจ้างของสถานประกอบการในภาคตะวันออกเฉียงเหนือ ได้รับค่าตอบแทนแรงงานเฉลี่ยต่อคนต่อปีต่ำที่สุดประมาณ 59,765 บาท

- มูลค่าผลผลิตจากการประกอบการ มีมูลค่าผลผลิตรวมทั้งสิ้น 7.3 ล้านล้านบาท โดยมีมูลค่าผลผลิตเฉลี่ยประมาณ 15.9 ล้านบาทต่อสถานประกอบการ และประมาณ 1.6 ล้านบาทต่อคนทำงาน สถานประกอบการในเขตปริมณฑล มีมูลค่าผลผลิตเฉลี่ยต่อสถานประกอบการสูงที่สุด คือ ประมาณ 92.9 ล้านบาท ส่วนสถานประกอบการในภาคกลาง มีมูลค่าผลผลิตเฉลี่ยต่อคนทำงานสูงที่สุด คือ ประมาณ 2.5 ล้านบาท ในขณะที่สถานประกอบการในภาคตะวันออกเฉียงเหนือมีมูลค่าผลผลิตเฉลี่ยต่อสถานประกอบการ และมูลค่าผลผลิตเฉลี่ยต่อคนทำงานต่ำที่สุด คือ ประมาณ 1.3 ล้านบาท และประมาณ 434,468 บาท ตามลำดับ

- มูลค่าเพิ่มจากการประกอบการ มีมูลค่าเพิ่มรวมทั้งสิ้นประมาณ 1.8 ล้านล้านบาท โดยเฉลี่ยแต่ละสถานประกอบการมีมูลค่าเพิ่มประมาณ 3.8 ล้านบาทต่อสถานประกอบการและประมาณ 394,315 บาทต่อคนทำงาน เมื่อพิจารณา

มูลค่าเพิ่มเฉลี่ยของแต่ละภาค พบว่า สถานประกอบการในเขตปริมณฑล มีมูลค่าเพิ่มเฉลี่ยต่อสถานประกอบการสูงที่สุด คือ ประมาณ 23.1 ล้านบาท ในขณะที่ภาคตะวันออกเฉียงเหนือ มีมูลค่าเพิ่มเฉลี่ยต่อสถานประกอบการต่ำที่สุด คือ ประมาณ 329,559 บาท

ในด้านมูลค่าเพิ่มเฉลี่ยต่อคนทำงานในแต่ละภาค พบว่า สถานประกอบการในภาค

กลาง มีมูลค่าเพิ่มเฉลี่ยต่อคนทำงานสูงที่สุด ประมาณ 580,031 บาท รองลงมา เป็นสถานประกอบการในเขตปริมณฑลและกรุงเทพมหานคร ประมาณ 482,756 บาท และ 378,757 บาท ตามลำดับ ในขณะที่สถานประกอบการในภาคเหนือมีมูลค่าเพิ่มเฉลี่ยต่อคนทำงานต่ำที่สุด ประมาณ 107,088 บาท

### ตาราง ข ข้อมูลการดำเนินงานของสถานประกอบการอุตสาหกรรมการผลิต จำแนกตามภาค

รายการข้อมูล	ทั่วราชอาณาจักร	กรุงเทพมหานคร	ปริมณฑล	ภาคกลาง	ภาคเหนือ	ภาคตะวันออกเฉียงเหนือ	ภาคใต้
จำนวนสถานประกอบการ (แห่ง)	457,968 (100.0)	41,459 (9.1)	25,995 (5.7)	46,338 (10.1)	92,210 (20.1)	215,295 (47.0)	36,671 (8.0)
จำนวนคนทำงาน (คน)	4,460,284 (100.0)	812,672 (18.2)	1,241,219 (27.8)	1,130,615 (25.4)	392,704 (8.8)	643,562 (14.4)	239,513 (5.4)
เฉลี่ยต่อสถานประกอบการ (คน)	9.7	19.6	47.7	24.4	4.3	3.0	6.5
จำนวนลูกจ้าง (คน)	3,818,955 (100.0)	761,193 (19.9)	1,212,904 (31.8)	1,063,087 (27.8)	225,452 (5.9)	365,550 (9.6)	190,768 (5.0)
เฉลี่ยต่อสถานประกอบการ (คน)	8.3	18.6	46.7	22.9	2.4	1.7	5.2
ค่าตอบแทนแรงงาน (ล้านบาท)	430,894.9	99,441.2	143,462.2	133,162.9	16,807.3	21,847.2	16,174.2
เฉลี่ยต่อคนต่อปี (บาท)	112,830.6	130,638.6	118,279.9	125,260.6	74,549.3	59,765.4	84,784.7
มูลค่าผลผลิต (ล้านบาท)	7,304,514.0	1,155,319.0	2,415,823.0	2,878,552.9	216,357.4	279,607.1	358,854.6
เฉลี่ยต่อสถานประกอบการ (พันบาท)	15,949.8	27,866.5	92,934.1	62,120.8	2,346.4	1,298.7	9,785.8
เฉลี่ยต่อคนทำงาน (พันบาท)	1,637.7	1,421.6	1,946.3	2,546.0	550.9	434.5	1,498.3
มูลค่าเพิ่ม (ล้านบาท)	1,758,758.5	307,805.1	599,206.5	655,791.2	42,054.0	70,952.3	82,949.4
เฉลี่ยต่อสถานประกอบการ (พันบาท)	3,840.4	7,424.3	23,050.8	14,152.3	456.1	329.6	2,262.0
เฉลี่ยต่อคนทำงาน (พันบาท)	394.3	378.8	482.8	580.0	107.1	110.2	346.3

หมายเหตุ : ตัวเลขในวงเล็บ คือ อัตราร้อยละ

# **CHAPTER 1**

## **INTRODUCTION**

### **1.1 Background**

The National Statistical Office (NSO) has carried out the Industrial Census twice, in 1964 and in 1997. The main purpose is to collect the basic industrial information on industrial establishments with one person engaged or more throughout the country. The information collected will be useful for formulating policy and industrial development plan as well as for decision making in both government and private sectors.

At present, Thai economy has changed from agricultural sector to industrial sector, the operational structure of industrial establishments has then changed dramatically, new types of industrial establishments have arisen. The small size enterprises and household industry play important roles in developing and recovering the economic situation, therefore, it is necessary for government and private sectors to have up-to-date information concerning manufacturing in order to obtain the actual situation for setting up policy and development plan of the country.

One of the main duties of National Statistical Office is to produce basic statistics on the social and economic structure. The NSO then decided to carry out the third Industrial Census in 2007. According to the United Nations

recommendation, the countries should conduct the census every 10 years. In conducting the 2007 Industrial Census, the operational plan has been divided into 2 stages. The listing stage, which basic information of establishments engaged in all economic activities is collected. The enumeration stage, which detailed information of manufacturing establishments is collected.

### **1.2 Objectives**

The objectives of collecting basic information of manufacturing establishments are as follows;

1.2.1 To collect basic information of manufacturing establishment, such as number of establishments, number of persons engaged, number of employees and remuneration, value of raw materials, parts and components purchased and other expenses, sales of good produced and other receipts, inventory and value of fixed assets etc.

1.2.2 To be use for National Account and Input - Output tables compilation.

### **1.3 Scope and coverage**

The establishments under the scope of this census were those engaged primarily in manufacturing industry classified according to the International standard Industrial classification of all Economic Activities (ISIC : REV.3.0). The census covered all manufacturing establishments, located in fixed premises in



Bangkok, Pattaya, municipal areas and non-municipal areas throughout the country.

#### **1.4 Reference period**

All information collected refers to the operation period of establishment during January 1 to December 31, 2006

#### **1.5 The items of data**

The items of data collected are as follows;

1.5.1 General information of manufacturing establishment e.g. name, address and contact address of establishments, form of legal organization, form of economic organization, foreign investment or share holding and the country investment or share holding etc.

1.5.2 Number of persons engaged, number of employees and remuneration.

1.5.3 Cost of production and expenditure of establishment.

1.5.4 Sale of goods produced and other receipts of establishment.

1.5.5 Fixed assets of establishment.

1.5.6 Research and development and laboratory.

#### **1.6 Utilization**

1.6.1 To be used for economic development planning and policy making in the area of local and national production industries, Small and Medium Enterprises (SMEs) planning, National Account Compilation and supporting the

infrastructure planning for effective production industries.

1.6.2 To be used as the administration implication policy for private sector to understand the economic situation as a whole and to enable then in making decision in investment, improvement and development their businesses.

1.6.3 To be used by those who are interested in-depth relevant study of manufacturing situation.

## CHAPTER 2

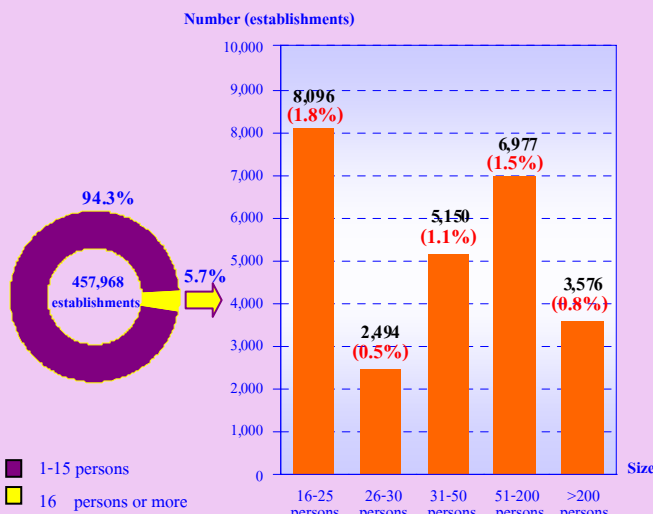
### MAJOR FINDINGS

#### 2.1 General information of manufacturing establishments

##### 2.1.1 Number and size of establishments

The results of the 2007 Industrial Census, show that there were totally 457,968 manufacturing establishments, **located in the Whole Kingdom**. About 431,675 establishments or 94.3 percent were small scale establishments with 1 - 15 persons. The establishments with over 15 persons were about 5.7 percent or 26,293 establishments. Out of these, with 51 - 200 persons were 6,977 and 3,576 establishments with more than 200 persons.

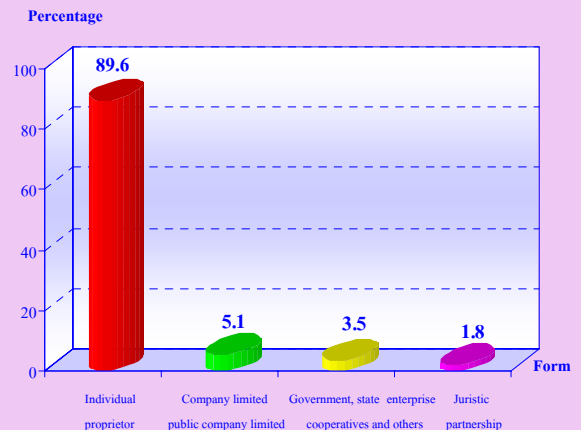
**Figure A Number of manufacturing establishments by size of establishment (number of persons engaged)**



##### 2.1.2 Form of legal organization

Most of manufacturing establishments (about 89.6 percent) were individual proprietor. The establishments, which were in the form of company limited or public company limited, were about 5.1 percent. For those, which were government, state enterprise cooperatives and others and juristic partnership had the proportions, were about 3.5 and 1.8 percent respectively.

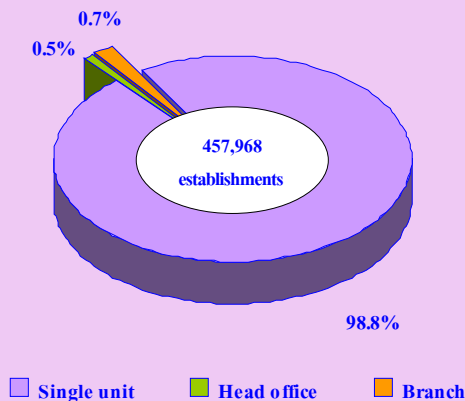
**Figure B Percentage of manufacturing establishments by form of legal organization**



##### 2.1.3 Form of economic organization

The establishments found from this industrial census were single unit with the highest proportion, of about 98.8 percent. While the establishments were the branches and head offices had very small proportions, of about 0.7 and 0.5 percent respectively.

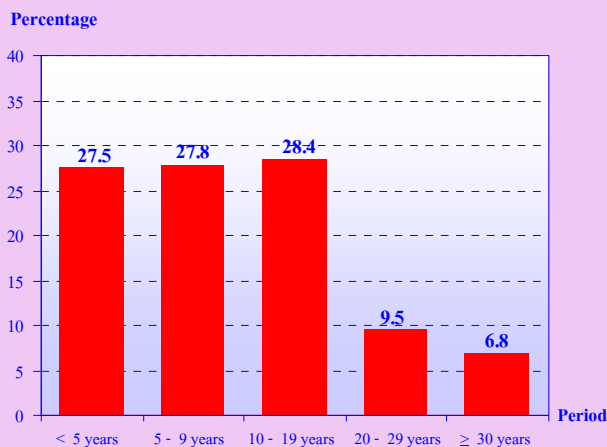
**Figure C Percentage of manufacturing establishments by form of economic organization**



### 2.1.4 Period of operation

Most of establishments in the Whole Kingdom (more than 80.0 percent) operated their business for 19 years or less. Out of these, operated for less than 5 years (about 27.5 percent). The establishments operated their business for 5 - 9 years and 10 - 19 years were about 27.8 and 28.4 percent respectively. While those, operated their business for 20 years or more was about 16.3 percent.

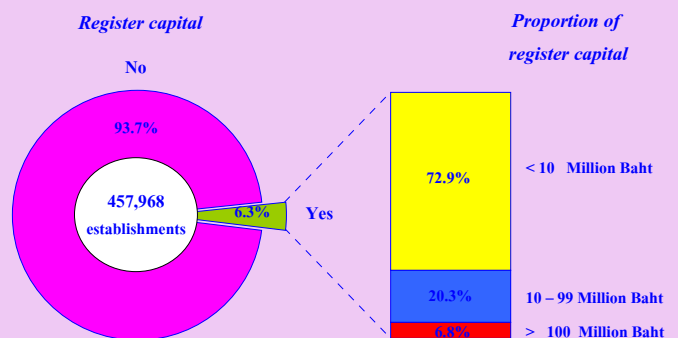
**Figure D Percentage of manufacturing establishments by period of operation**



### 2.1.5 Register capital

Figure E shows data concerning registered capital of manufacturing establishments in the Whole Kingdom, it was found that there were 28,791 establishments or about 6.3 percent. Most of them (about 72.9 percent) had less than 10 million baht of register capital. Followed by those, which had 10 - 99 million baht of register capital, were about 20.3 percent. While which had 100 million baht and over of register capital were about 6.8 percent.

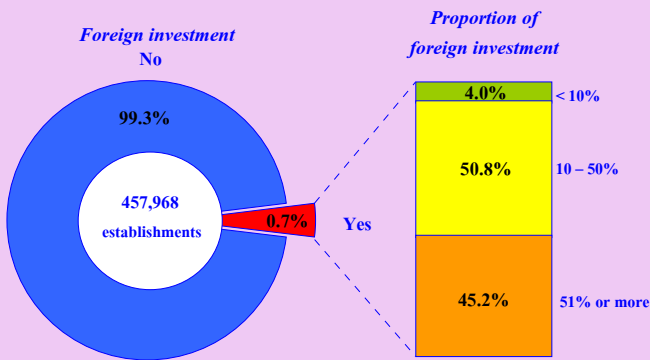
**Figure E Percentage of manufacturing establishments by register capital**



### 2.1.6 Foreign investment or share holding

Most of manufacturing establishments (about 99.3 percent) in the Whole Kingdom, had no foreign investment or share holding, while the rest of about 3,161 establishments or about 0.7 percent did. Out of these, about 50.8 percent was 10 - 50% of share holding and about 45.2 percent was over 50% of share holding. The rest of only 4.0 percent was less than 10% of share holding (figure F).

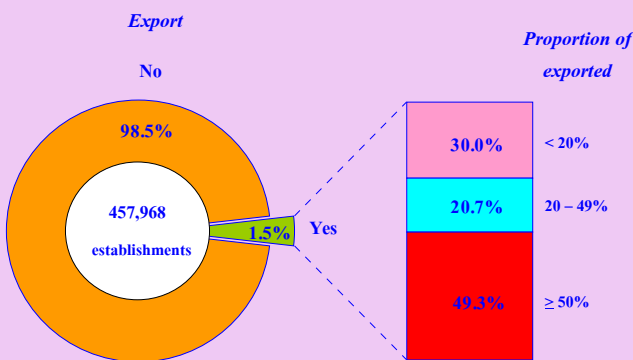
**Figure F Percentage of manufacturing establishments by foreign investment or share holding**



**2.1.7 Export and exported country**

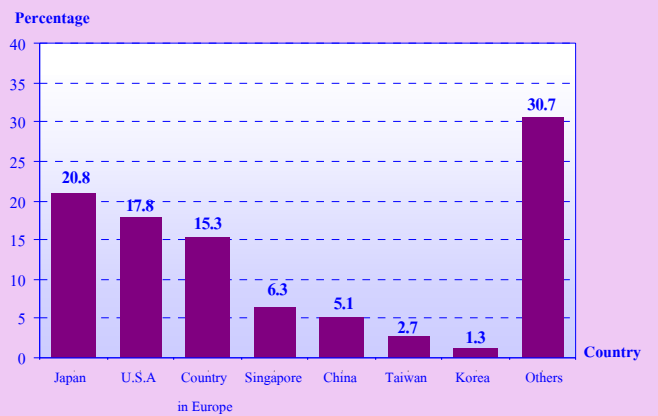
For the export of goods of manufacturing establishments, there were only 6,867 establishments or 1.5 percent. Out of these, about 49.3 percent exported with 50% or more of the total sales of goods produced, about 30.0 percent exported with 20% or less. The rest of about 20.7 percent was between 20 - 49% of export (figure E).

**Figure G Percentage of manufacturing establishments by export**



For the exported country, the establishments about 20.8 percent exported to Japan. Followed by those, which were U.S.A. Country in Europe, of about 17.8 and 15.3 percent respectively. The other countries such as Singapore, China and Taiwan had the proportions less than 10.0 percent (figure H).

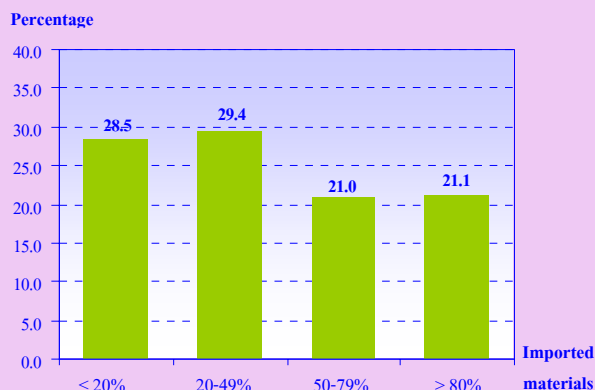
**Figure H Percentage of manufacturing establishments by exported country**



**2.1.8 Use of imported raw materials**

Data concerning imported materials of manufacturing establishments in the Whole Kingdom, most of them (about 57.9 percent) imported raw materials from abroad less than 50%. The establishments consumed materials from abroad 50% or more was about 42.1 percent.

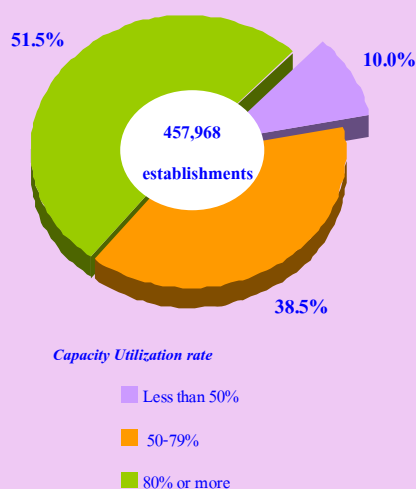
**Figure I Percentage of manufacturing establishments by used of imported raw materials from abroad**



### 2.1.9 Capacity utilization rate

The capacity utilization rate for manufacturing establishments in 2006 was about 73.8%. The majority of manufacturing establishments (about 51.5 percent) had the capacity utilization rate at 80% or more. The establishments had capacity utilization rate of 50 - 79% was about 38.5 percent. While those with capacity utilization less than 50% was about 10.0 percent.

**Figure J Percentage of manufacturing establishments by capacity utilization rate in 2006**



### 2.1.10 Division of industry

Considering the manufacturing establishments by division of industry, table A show that the highlight industries in the Whole Kingdom, were *manufacture of food products and beverages* (about 25.3 percent), *manufacture of wearing apparel; dressing and dyeing of fur* and *manufacture of textiles* which had the proportions of about 17.9 and 18.1 percent respectively. Moreover, the following was *manufacture of wood and of products of wood and cork, except furniture; manufacture of articles of straw and plaiting materials* (about 14.1 percent). The other divisions of industry, not mentioned above, each division had less than 8.0 percent.

**Table A Number and percentage of manufacturing establishments by division of industry**

Division of industry	Number	%
<b>Total</b>	<b>457,968</b>	<b>100.0</b>
Manufacture of food products and beverages	115,696	25.3
Manufacture of tobacco products	515	0.1
Manufacture of textiles	82,135	17.9
Manufacture of wearing apparel; dressing and dyeing of fur	82,939	18.1
Tanning and dressing of leather; manufacture of luggage handbags saddlery, harness and footwear	4,681	1.0
Manufacture of wood and of products of wood and cork, except furniture; manufacture of articles of straw and plaiting materials	64,499	14.1
Manufacture of paper and paper products	1,964	0.4
Publishing, printing and reproduction of recorded media	5,949	1.3
Manufacture of coke, refined petroleum products and nuclear fuel	109	-
Manufacture of chemicals and chemicals products	3,618	0.8
Manufacture of rubber and plastic products	4,714	1.0
Manufacture of other non-metallic mineral products	13,137	2.9
Manufacture of basic metals	1,790	0.4
Manufacture of fabricated metal products, except machinery and equipment	34,308	7.5
Manufacture of machinery and equipment n.e.c.	5,050	1.1
Manufacture of office accounting and computing machinery	73	-
Manufacture of electrical machinery and apparatus n.e.c.	1,175	0.2
Manufacture of radio, television and communication equipment and apparatus	753	0.2
Manufacture of medical, precision and optical instruments, watches and clocks	447	0.1
Manufacture of motor vehicles, trailers and semi-trailers	1,336	0.3
Manufacture of other transport equipment	865	0.2
Manufacture of furniture; manufacturing n.e.c.	31,929	7.0
Recycling	286	0.1

Note : - Nil or zero or negligible amount

## 2.2 Principal statistics by size of establishment and division of industry

### 2.2.1 Persons engaged and remuneration

#### 1) Number of persons engaged

In 2006, the workers of the manufacturing establishments in the Whole Kingdom, were totally 4.5 million persons. Most of them (about 52.1 percent) worked in the large scale establishments with more than 200 persons.

Considering by division of industry, it was found that about 18.0 percent worked in *manufacture of food products and beverages*. Followed by those worked in *manufacture of wearing apparel; dressing and dyeing of fur* was about 10.1 percent. *Manufacture of textiles* and *manufacture of furniture, manufacturing n.e.c.* had the proportions of about 9.2 and 8.0 percent respectively. The other divisions of industry not mentioned above, each division had rather low proportion of persons engaged less than 8.0 percent.

#### 2) Number of employees

In terms of employees of the manufacturing establishments, there were totally 3.8 million persons. About 60.7 percent worked in large scale establishments (more than 200 persons).

Considering by division of industry, it was found that about 16.2 percent of employees worked in *manufacture of food products and beverages*. Followed by those

worked in *manufacture of wearing apparel; dressing and dyeing of fur* was about 9.0 percent. *Manufacture of textiles, manufacture of rubber and plastic products* and *manufacture of furniture; manufacturing n.e.c.* had the close proportions, of about 8.2, 8.1 and 8.0 percent respectively. The other divisions of industry not mentioned above, each division had the proportion of employees less than 8.0 percent.

#### 3) Remuneration

The employees received the total remuneration about 430,894.9 million baht or about 112,831 baht per person annually. The employees worked in the large scale establishments (more than 200 persons) received the highest annual remuneration, of about 128,938 baht per person. For employees worked in other size of establishment, each size received the annual remuneration, of less than 110,000 baht per person.

Considering by division of industry, it was found that employees worked in *manufacture of tobacco products* received the highest annual remuneration, of about 310,518 baht per person. Followed by those worked in *manufacture of coke, refined petroleum products nuclear fuel*, which was about 180,447 baht per person. While the employees worked in *recycling* received the lowest annual remuneration, of about 72,367 baht per person.



**Table B Persons engaged, Employees and Remuneration by size of establishment and division of industry**

Size of establishment/ Division of industry	Number of establish- ments	Persons engaged		Employees		Remuneration	
		Number  (Persons)	%	Number  (Persons)	%	Value  (Thousand Baht)	Average annual remuneration per employee (Baht)
<b>Total</b>	<b>457,968</b>	<b>4,460,284</b>	<b>100.0</b>	<b>3,818,955</b>	<b>100.0</b>	<b>430,894,929.4</b>	<b>112,830.6</b>
<b>Size of establishment</b>							
1 - 15 persons	431,675	983,398	22.0	396,101	10.4	24,050,792.7	60,718.8
16 - 25 persons	8,096	162,980	3.7	143,617	3.8	10,063,068.2	70,068.8
26 - 30 persons	2,494	70,458	1.6	63,859	1.7	5,002,355.9	78,334.4
31 - 50 persons	5,150	205,294	4.6	194,142	5.1	17,132,648.1	88,248.0
51 - 200 persons	6,977	712,548	16.0	700,839	18.3	75,458,176.5	107,668.3
More than 200 persons	3,576	2,325,606	52.1	2,320,397	60.7	299,187,888.1	128,938.2
<b>Division of industry</b>							
Manufacture of food products and beverages	115,696	802,522	18.0	617,614	16.2	61,297,373.9	99,248.7
Manufacture of tobacco products	515	10,541	0.2	9,650	0.2	2,996,495.5	310,517.7
Manufacture of textiles	82,135	409,648	9.2	311,554	8.2	26,749,776.9	85,859.2
Manufacture of wearing apparel; dressing and dyeing of fur	82,939	449,011	10.1	345,835	9.0	30,906,761.7	89,368.5
Tanning and dressing of leather; manufacture of luggage handbags saddlery, harness and footwear	4,681	132,387	3.0	124,997	3.3	12,824,458.0	102,598.1
Manufacture of wood and of products of wood and cork, except furniture; manufacture of articles of straw and plaiting materials	64,499	199,201	4.5	105,322	2.8	7,679,473.9	72,914.2
Manufacture of paper and paper products	1,964	80,924	1.8	78,260	2.0	9,721,152.1	124,216.1
Publishing, printing and reproduction of recorded media	5,949	88,266	2.0	80,709	2.1	10,848,391.6	134,413.7
Manufacture of coke, refined petroleum products and nuclear fuel	109	8,249	0.2	8,176	0.2	1,475,335.6	180,447.1
Manufacture of chemicals and chemicals products	3,618	163,150	3.7	155,403	4.1	19,637,148.2	126,362.7
Manufacture of rubber and plastic products	4,714	312,900	7.0	308,649	8.1	35,502,734.0	115,026.2
Manufacture of other non-metallic mineral products	13,137	201,268	4.5	180,111	4.7	18,403,055.6	102,176.2
Manufacture of basic metals	1,790	73,380	1.6	71,474	1.9	9,023,794.9	126,252.8
Manufacture of fabricated metal products, except machinery and equipment	34,308	295,585	6.6	252,568	6.6	27,874,741.6	110,365.3
Manufacture of machinery and equipment n.e.c.	5,050	165,340	3.7	160,052	4.2	22,263,236.8	139,100.0
Manufacture of office accounting and computing machinery	73	46,318	1.0	46,307	1.2	7,036,127.2	151,945.2
Manufacture of electrical machinery and apparatus n.e.c.	1,175	123,624	2.8	122,675	3.2	16,870,659.4	137,523.2
Manufacture of radio, television and communication equipment and apparatus	753	290,882	6.5	289,768	7.6	41,355,915.0	142,720.8
Manufacture of medical, precision and optical instruments, watches and clocks	447	39,848	0.9	39,285	1.0	5,600,451.2	142,559.5
Manufacture of motor vehicles, trailers and semi-trailers	1,336	159,671	3.6	158,581	4.1	24,681,249.6	155,638.1
Manufacture of other transport equipment	865	46,976	1.0	46,093	1.2	6,968,037.4	151,173.4
Manufacture of furniture; manufacturing n.e.c.	31,929	358,038	8.0	303,773	8.0	31,026,732.8	102,137.9
Recycling	286	2,558	0.1	2,098	0.1	151,826.9	72,367.4

### 2.2.2 Value of gross output, intermediate consumption and value added

For the value of gross output of manufacturing establishments in the Whole Kingdom were totally 7.3 million million baht. The value of intermediate consumption were totally 5.5 million million baht and the value added were 1.8 million million baht. Comparing the value added to value of gross output, it was about 24.1 percent.

Considering by size of establishment, it was found that the large scale establishments (more than 200 persons) contributed the highest proportion of value of gross output, intermediate consumption and value added, of about 75.1, 75.3 and 74.3 percent respectively. Moreover, the highest value added to value of gross output, of about 34.7 percent was from the small size establishment with 1 - 15 persons.

Considering by division of industry, it was found that the value of gross output and value of intermediate consumption were from *manufacture of food products and beverages* of about 15.5 and 15.9 percent respectively. The following was from *manufacture of radio, television and communication equipment and apparatus* of about 12.8 and 12.2 percent respectively. For the value added was from *manufacture of radio, television and communication equipment and apparatus* of about 14.7 percent. The *manufacture of food products and beverages* and *manufacture of motor vehicles, trailers and semi-trailers* had the proportions of

value added of about 14.0 and 12.3 percent respectively.

Comparing value added to value of gross output in each division, it reveals that the establishments engaged in *manufacture of tobacco products*, had the highest proportion of 66.3 percent. While the establishments engaged in *manufacture of coke, refined petroleum products and nuclear fuel* had the lowest proportion of about 9.0 percent (table C).

**Table C Value of gross output, intermediate consumption and value added by size of establishment and division of industry**

Size of establishment/ Division of industry	Value of gross output		Intermediate consumption		Value added		Value added per Value of gross output (%)
	Value (Million Baht)	%	Value (Million Baht)	%	Value (Million Baht)	%	
<b>Total</b>	<b>7,304,514.0</b>	<b>100.0</b>	<b>5,545,755.5</b>	<b>100.0</b>	<b>1,758,758.5</b>	<b>100.0</b>	<b>24.1</b>
<b>Size of establishment</b>							
1 - 15 persons	262,360.2	3.6	171,275.8	3.1	91,084.4	5.2	34.7
16 - 25 persons	109,627.8	1.5	80,374.1	1.4	29,253.7	1.7	26.7
26 - 30 persons	60,863.8	0.8	45,040.9	0.8	15,822.9	0.9	26.0
31 - 50 persons	237,313.2	3.2	175,649.9	3.2	61,663.3	3.5	26.0
51 - 200 persons	1,151,172.8	15.8	897,615.7	16.2	253,557.2	14.4	22.0
More than 200 persons	5,483,176.0	75.1	4,175,799.0	75.3	1,307,377.1	74.3	23.8
<b>Division of industry</b>							
Manufacture of food products and beverages	1,128,891.1	15.5	883,589.0	15.9	245,302.1	14.0	21.7
Manufacture of tobacco products	46,356.2	0.6	15,611.9	0.3	30,744.3	1.7	66.3
Manufacture of textiles	280,976.7	3.8	214,318.7	3.9	66,658.0	3.8	23.7
Manufacture of wearing apparel; dressing and dyeing of fur	201,636.7	2.8	141,028.3	2.5	60,608.4	3.4	30.1
Tanning and dressing of leather; manufacture of luggage handbags saddlery, harness and footwear	90,634.6	1.2	62,899.2	1.1	27,735.4	1.6	30.6
Manufacture of wood and of products of wood and cork, except furniture; manufacture of articles of straw and plaiting materials	76,763.0	1.0	56,103.2	1.0	20,659.8	1.2	26.9
Manufacture of paper and paper products	172,356.7	2.4	135,584.1	2.5	36,772.6	2.1	21.3
Publishing, printing and reproduction of recorded media	83,366.7	1.1	59,170.4	1.1	24,196.3	1.4	29.0
Manufacture of coke, refined petroleum products and nuclear fuel	366,160.8	5.0	333,315.9	6.0	32,844.9	1.9	9.0
Manufacture of chemicals and chemicals products	524,490.8	7.2	413,322.4	7.5	111,168.4	6.3	21.2
Manufacture of rubber and plastic products	524,041.3	7.2	401,451.3	7.2	122,590.0	7.0	23.4
Manufacture of other non-metallic mineral products	247,836.5	3.4	182,183.3	3.3	65,653.1	3.7	26.5
Manufacture of basic metals	289,772.2	4.0	236,214.5	4.3	53,557.7	3.0	18.5
Manufacture of fabricated metal products, except machinery and equipment	366,765.3	5.0	272,257.2	4.9	94,508.1	5.4	25.8
Manufacture of machinery and equipment n.e.c.	416,859.1	5.7	320,571.5	5.8	96,287.6	5.5	23.1
Manufacture of office accounting and computing machinery	62,541.8	0.9	44,789.5	0.8	17,752.3	1.0	28.4
Manufacture of electrical machinery and apparatus n.e.c.	228,306.2	3.1	173,644.9	3.1	54,661.3	3.1	23.9
Manufacture of radio, television and communication equipment and apparatus	937,071.4	12.8	678,178.4	12.2	258,893.0	14.7	27.6
Manufacture of medical, precision and optical instruments, watches and clocks	70,392.8	1.0	45,714.6	0.8	24,677.9	1.4	35.1
Manufacture of motor vehicles, trailers and semi-trailers	815,327.0	11.2	599,482.6	10.8	215,844.1	12.3	26.5
Manufacture of other transport equipment	154,636.8	2.1	120,186.5	2.2	34,450.2	2.0	22.3
Manufacture of furniture; manufacturing n.e.c.	216,414.4	3.0	154,016.9	2.8	62,397.6	3.5	28.8
Recycling	2,916.2	-	2,121.0	-	795.2	-	27.3

Note : - Nil or zero or negligible amount

### 2.2.3 Gross output and value added per establishment

Table D shows the average value of gross output and the average value added per establishment in the Whole kingdom, they were about 15.9 million baht and 3.8 million baht respectively.

Considering by size of establishment, it was found that the average value of gross output and average value added per establishment varied considerably in sizes of establishment : the smallest size of establishments (1 - 15 persons) had the lowest average value of gross output and average value added per establishment, of about 607,773 and 211,002 baht respectively, while the largest size (more than 200 persons) had the highest average value of gross output and average value added per establishment, of about 1,533.3 and 365.6 million baht respectively.

Considering by division of industry, it was found that establishments engaged in *manufacture of coke, refined petroleum products and nuclear fuel* had the highest average value of gross output per establishment about 3,359.3 million baht. While the establishments engaged in *manufacture of radio, television and communication equipment and apparatus* had the highest average value added per establishment about 343.8 million baht. However, those engaged in *manufacture of wood and products of wood and cork, except furniture; manufacture of articles of straw and plaiting materials* had the lowest average value of gross output and value added per establishment, of about 1.2 million baht and 320,312 baht respectively.

### 2.2.4 Gross output and value added per person

For the gross output and the value added per person, it appeared that the manufacturing establishments in the Whole Kingdom had the average value of gross output and average value added per person of about 1.6 million baht and 394,315 baht respectively.

Considering by size of establishment, it was found that the largest size (more than 200 persons) had the highest average value of gross output and value added per person, of about 2.4 million baht and 562,166 baht respectively. While the small scale establishments (1 - 15 persons) had the lowest average value of gross output and average value added per person, of about 266,789 baht and 92,622 baht respectively.

In terms of average value of gross output and average value added per person in each division of industry, it was found that establishments engaged in *manufacture of coke, refined petroleum products and nuclear fuel* had the highest average value of gross output and average value added per person, of about 44.4 and 4.0 million baht respectively, while the lowest average value of gross output and value added per person was from *manufacture of wood and of products of wood and cork, except furniture; manufacture of articles of straw and plaiting materials* (about 385,354 and 103,713 baht respectively).

**Table D Average value of gross output and average value added by size of establishment and division of industry**

(In Thousand Baht)

Size of establishment/ Division of industry	Average value of gross output		Average value added	
	Per establishment	Per person	Per establishment	Per person
<b>Total</b>	<b>15,949.8</b>	<b>1,637.7</b>	<b>3,840.4</b>	<b>394.3</b>
<b>Size of establishment</b>				
1 - 15 persons	607.8	266.8	211.0	92.6
16 - 25 persons	13,541.0	672.6	3,613.4	179.5
26 - 30 persons	24,404.1	863.8	6,344.4	224.6
31 - 50 persons	46,080.2	1,156.0	11,973.5	300.4
51 - 200 persons	164,995.4	1,615.6	36,341.9	355.8
More than 200 persons	1,533,326.6	2,357.7	365,597.6	562.2
<b>Division of industry</b>				
Manufacture of food products and beverages	9,757.4	1,406.7	2,120.2	305.7
Manufacture of tobacco products	90,012.0	4,397.7	59,697.7	2,916.6
Manufacture of textiles	3,420.9	685.9	811.6	162.7
Manufacture of wearing apparel; dressing and dyeing of fur	2,431.1	449.1	730.8	135.0
Tanning and dressing of leather; manufacture of luggage handbags saddlery, harness and footwear	19,362.2	684.6	5,925.1	209.5
Manufacture of wood and of products of wood and cork, except furniture; manufacture of articles of straw and plaiting materials	1,190.1	385.4	320.3	103.7
Manufacture of paper and paper products	87,758.0	2,129.9	18,723.3	454.4
Publishing, printing and reproduction of recorded media	14,013.6	944.5	4,067.3	274.1
Manufacture of coke, refined petroleum products and nuclear fuel	3,359,273.4	44,388.5	301,329.4	3,981.7
Manufacture of chemicals and chemicals products	144,967.1	3,214.8	30,726.5	681.4
Manufacture of rubber and plastic products	111,167.0	1,674.8	26,005.5	391.8
Manufacture of other non-metallic mineral products	18,865.5	1,231.4	4,997.6	326.2
Manufacture of basic metals	161,883.9	3,948.9	29,920.5	729.9
Manufacture of fabricated metal products, except machinery and equipment	10,690.4	1,240.8	2,754.7	319.7
Manufacture of machinery and equipment n.e.c.	82,546.4	2,521.2	19,066.8	582.4
Manufacture of office accounting and computing machinery	856,737.0	1,350.3	243,182.2	383.3
Manufacture of electrical machinery and apparatus n.e.c.	194,303.1	1,846.8	46,520.3	442.2
Manufacture of radio, television and communication equipment and apparatus	1,244,450.7	3,221.5	343,815.4	890.0
Manufacture of medical, precision and optical instruments, watches and clocks	157,478.3	1,766.5	55,207.8	619.3
Manufacture of motor vehicles, trailers and semi-trailers	610,274.7	5,106.3	161,560.0	1,351.8
Manufacture of other transport equipment	178,770.9	3,291.8	39,826.8	733.4
Manufacture of furniture; manufacturing n.e.c.	6,778.0	604.4	1,954.3	174.3
Recycling	10,196.5	1,140.0	2,780.4	310.9

### 2.3 Data comparison of manufacturing establishments during 10 years

Comparing the data of industrial census in 2007 and 1997 of which the operation period was of the year in 2006 and 1996, the results showed that number of manufacturing establishments with 11 persons engaged or more increased by 46.2%, as well as number of persons engaged increased by 47.5% and the average number of persons engaged per

establishment increased from 103 persons to 104 persons or increased by 0.9%.

In terms of employment, number of employees increased from 2.4 million persons to 3.5 million persons or increased by 45.6%. Moreover, the annual remuneration during 10 years increased by 74.4%

For the value of gross output, intermediate consumption and value added of manufacturing establishments during 10 years increased by 100.7%, 113.1% and 69.0% respectively.

**Table E Principal data of manufacturing establishments in year 1996 and 2006**

Data items	1996 <sup>1/</sup>	2006 <sup>2/</sup>	% Change
<b>Number of establishments (Establishments)</b>	23,677	34,625	46.2
<b>Number of persons engaged (Persons)</b>	2,431,584	3,585,561	47.5
<i>Average per establishment (Persons)</i>	102.7	103.6	0.9
<b>Number of employees (Persons)</b>	2,413,325	3,514,962	45.6
<i>Average per establishment (Persons)</i>	101.9	101.5	- 0.4
<b>Remuneration (Million Baht)</b>	236,571.1	412,544.5	74.4
<i>Average annual per employee (Baht)</i>	98,027.0	117,368.1	19.7
<b>Value of gross output (Million Baht)</b>	3,541,257.3	7,106,436.1	100.7
<i>Average per establishment (Thousand Baht)</i>	149,565.3	205,240.0	37.2
<i>Average per person (Thousand Baht)</i>	1,456.4	1,982.0	36.1
<b>Intermediate consumption (Million Baht)</b>	2,543,112.8	5,419,689.6	113.1
<i>Average per establishment (Thousand Baht)</i>	107,408.6	156,525.3	45.7
<i>Average per person (Thousand Baht)</i>	1,048.2	1,511.5	44.2
<b>Value added (Million Baht)</b>	998,144.5	1,686,746.5	69.0
<i>Average per establishment (Thousand Baht)</i>	42,156.7	48,714.7	15.6
<i>Average per person (Thousand Baht)</i>	410.5	470.4	14.6

Note : <sup>1/</sup>The 1997 industrial census: Whole Kingdom, Coverage : manufacturing establishments with 10 persons engaged or more.

<sup>2/</sup>The 2007 industrial census: Whole Kingdom, Only manufacturing establishments with 11 persons engaged or more.

## 2.4 Data comparison among regions

Comparison of **the general information of manufacturing establishments** (with one person engaged or more) among regions, the major findings are as follows;

### 2.4.1 Number and size of establishments

The results of the 2007 Industrial Census shows that, the number of establishments varied considerably in the sizes of establishment, that is, the largest scale had the lowest proportion, the smallest scale had the highest one. It was the same pattern among regions.

**Table F Percentage of manufacturing establishments by size of establishment (number of persons engaged) and region**

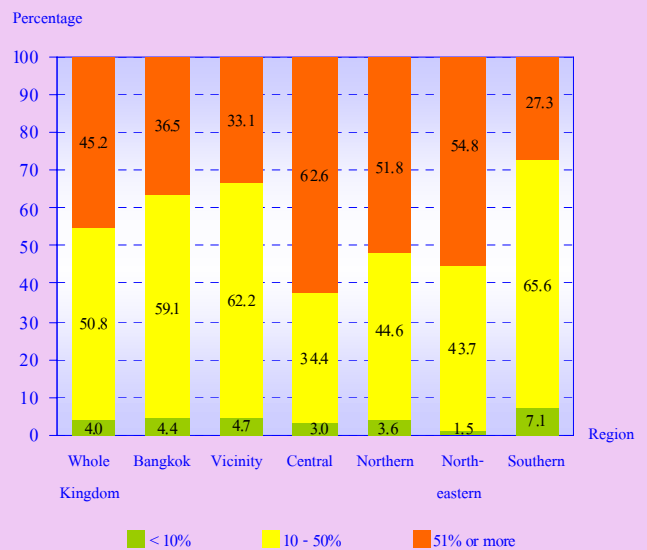
Region	Size of establishment (persons)		
	1 - 50 persons	51 - 200 persons	≥ 200 persons
<b>Whole Kingdom</b>	<b>97.7</b>	<b>1.5</b>	<b>0.8</b>
Bangkok	94.7	3.8	1.5
Vicinity	85.5	9.6	4.9
Central	94.3	3.3	2.4
Northern	99.3	0.5	0.2
Northeastern	99.6	0.3	0.1
Southern	98.6	1.0	0.4

### 2.4.2 Foreign investment or share holding

Figure K shows the foreign investment or share holding of manufacturing establishments, it was found that in Bangkok,

in the Vicinity and in the Southern region, most of establishments had 10 - 50% of foreign share holding, followed by those, which were over 50% of foreign share holding. Moreover, in the Central, in the Northern and in the Northeastern regions, most of establishment had over 50% of foreign share holding, followed by those, which were 10 - 50% of share holding.

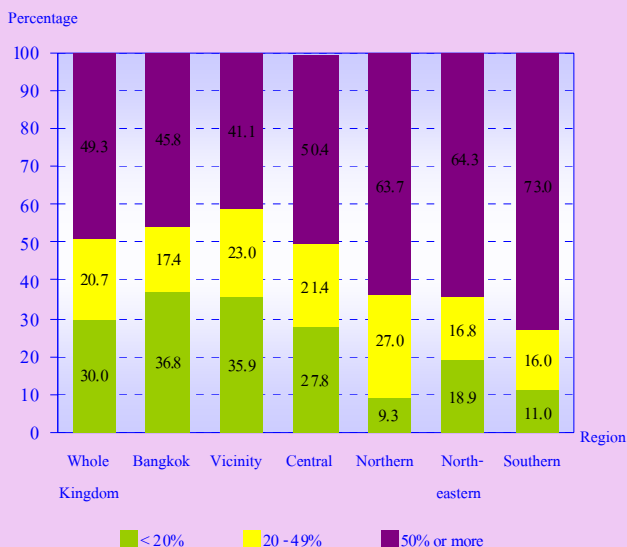
**Figure K Percentage of manufacturing establishments by proportion of foreign investment or share holding and region**



### 2.4.3 Export and exported country

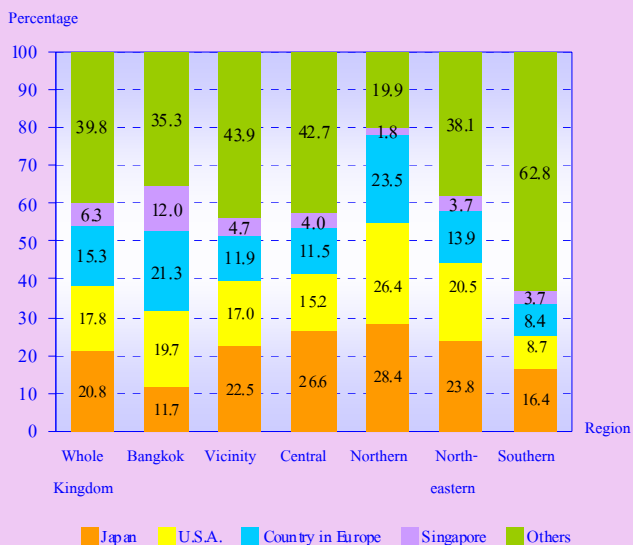
For the export of goods of manufacturing establishments from figure L reveals that most of manufacturing establishments in each region exported with 50% or more of the total sales of goods produced, followed by those, which was less than 20%. Except, those in the Northern and in the Southern regions, exported of goods with 20 - 49% higher than 20% or less.

**Figure L Percentage of manufacturing establishments by proportion of export and region**



For the exported country, in each region (figure M), it was found that most of them exported to Japan. Followed by those, which were U.S.A. and country in Europe.

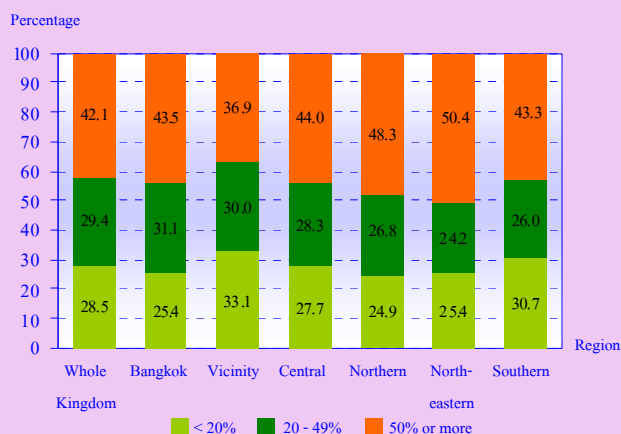
**Figure M Percentage of manufacturing establishments by exported country and region**



## 2.4.4 Use of imported raw materials

Data concerning imported raw materials (figure N), it was found that most of establishments in each region imported raw materials less than 50% or less. Except, those in the Northeastern region imported with 50% or more with higher proportion than other regions.

**Figure N Percentage of manufacturing establishments by proportion of used of imported raw materials from abroad and region**

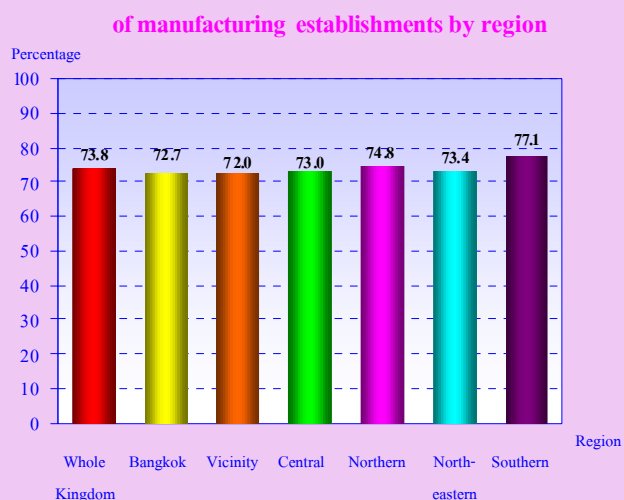


## 2.4.5 Average capacity utilization

On average the capacity utilization in 2006 of manufacturing establishments in the Whole Kingdom was about 73.8%. Considering among regions, it was found that each region was not much different, they were about 70 - 80% of capacity utilization rate (figure O).



Figure O Average capacity utilization in 2006



### 2.4.6 Division of industry

Manufacturing activities of the nationwide were concentrated on 3 - 4 divisions of industry, such as *manufacture of food products, beverages and tobacco products, manufacture of wearing apparel dressing and dyeing of fur, manufacture of textiles and manufacture of wood etc.*

Considering in each region, it was found that the manufacturing establishments were concentrate on main industry are as follows; in Bangkok, in the Southern and in the Central regions, the most establishments engaged in *manufacture of wearing apparel* (about 35.3, 28.1 and 19.6 percent respectively). For the *manufacture of food products, beverages and tobacco products* were concentrated in the Northeastern region of about 34.4 percent. While in the Northern region the highest proportion was *manufacture of wood and of products of wood* (about 24.6 percent) and the in the Vicinity was in *manufacture of fabricated metal products* (about 21.5 percent).

**Table G Number and percentage of manufacturing establishments by division of industry**

Division of industry	Whole Kingdom	Bangkok	Vicinity	Central region	Northern region	Northeastern region	Southern region
<b>Total</b>	<b>457,968</b>	<b>41,459</b>	<b>25,995</b>	<b>46,338</b>	<b>92,210</b>	<b>215,295</b>	<b>36,671</b>
	<b>(100.0)</b>	<b>(100.0)</b>	<b>(100.0)</b>	<b>(100.0)</b>	<b>(100.0)</b>	<b>(100.0)</b>	<b>(100.0)</b>
Manufacture of food products beverages and tobacco products	116,211	1,937	2,957	7,433	20,503	73,983	9,398
	(25.4)	(4.7)	(11.4)	(16.1)	(22.2)	(34.4)	(25.6)
Manufacture of textiles	82,135	1,227	1,663	3,031	10,290	64,811	1,113
	(17.9)	(3.0)	(6.4)	(6.5)	(11.2)	(30.1)	(3.0)
Manufacture of wearing apparel; dressing and dyeing of fur	82,939	14,656	5,468	9,072	19,356	24,088	10,299
	(18.1)	(35.3)	(21.0)	(19.6)	(21.0)	(11.2)	(28.1)
Tanning and dressing of leather; manufacture of luggage handbags saddlery, harness and footwear	4,681	2,761	575	404	286	633	22
	(1.0)	(6.7)	(2.2)	(0.9)	(0.3)	(0.3)	(0.1)
Manufacture of wood and of products of wood and cork, except furniture; manufacture of articles of straw and plaiting materials	64,499	802	686	6,169	22,705	29,682	4,455
	(14.1)	(1.9)	(2.6)	(13.3)	(24.6)	(13.8)	(12.2)
Manufacture of paper and paper products	1,964	780	388	152	537	83	24
	(0.4)	(1.9)	(1.5)	(0.3)	(0.6)	-	(0.1)
Publishing, printing and reproduction of recorded media	5,949	2,713	590	678	617	789	562
	(1.3)	(6.5)	(2.3)	(1.5)	(0.6)	(0.4)	(1.5)
Manufacture of coke, refined petroleum products and nuclear fuel and chemicals and chemicals products	3,727	665	833	619	450	914	246
	(0.8)	(1.6)	(3.2)	(1.4)	(0.5)	(0.4)	(0.6)
Manufacture of rubber and plastic products	4,714	1,806	1,410	688	124	181	505
	(1.0)	(4.4)	(5.4)	(1.5)	(0.1)	(0.1)	(1.4)
Manufacture of other non-metallic mineral products	13,137	385	890	3,106	3,495	3,678	1,583
	(2.9)	(0.9)	(3.4)	(6.7)	(3.8)	(1.7)	(4.3)
Manufacture of basic metals	1,790	364	800	334	108	111	73
	(0.4)	(0.9)	(3.1)	(0.7)	(0.1)	(0.1)	(0.2)
Manufacture of fabricated metal products, except machinery and equipment	34,308	6,598	5,579	5,282	5,342	6,774	4,733
	(7.5)	(15.9)	(21.5)	(11.4)	(5.8)	(3.1)	(12.9)
Manufacture of machinery and equipment n.e.c.	5,050	796	868	1,083	1,000	990	313
	(1.1)	(1.9)	(3.3)	(2.3)	(1.1)	(0.5)	(0.9)
Manufacture of office accounting and computing machinery and electrical machinery and apparatus n.e.c.	1,248	356	457	183	32	44	176
	(0.2)	(0.8)	(1.7)	(0.4)	-	-	(0.5)
Manufacture of radio, television and communication equipment and apparatus	753	155	263	228	39	55	13
	(0.2)	(0.4)	(1.0)	(0.5)	-	-	-
Manufacture of medical, precision and optical Instruments, watches and clocks	447	163	90	64	49	24	57
	(0.1)	(0.4)	(0.3)	(0.1)	(0.1)	-	(0.2)
Manufacture of motor vehicles, trailers and semi-trailers	1,336	325	457	430	29	46	49
	(0.3)	(0.8)	(1.8)	(0.9)	-	-	(0.1)
Manufacture of other transport equipment	865	131	218	166	44	70	236
	(0.2)	(0.3)	(0.9)	(0.4)	(0.1)	-	(0.6)
Manufacture of furniture; manufacturing n.e.c.	31,929	4,834	1,705	7,147	7,161	8,280	2,802
	(7.0)	(11.7)	(6.6)	(15.4)	(7.8)	(3.9)	(7.6)
Recycling	286	5	98	69	43	59	12
	(0.1)	-	(0.4)	(0.1)	(0.1)	-	-

Note : (1) Nil or zero or negligible amount.

(2) Figures in the brackets are percentage.

## 2.4.7 Operation information of manufacturing establishments

Comparison of **the operation information of manufacturing establishments** among regions, the major findings are as follows;

- **Number of manufacturing establishments:** there were totally 457,968 establishments. About 47.0 percent was located in the Northeastern region, and 20.1, 10.1, 9.1 and 8.0 percent were located in the Northern, in the Central, in Bangkok and in the Southern regions respectively. In the Vicinity, had about 5.7 percent of the total establishments in the nation.

- **Persons engaged:** there were totally 4.5 million persons worked in the manufacturing establishments. About 27.8 percent or 1.2 million persons were the workers of establishment located in the Vicinity. In the Central region, in Bangkok and in the Northeastern region, there were about 25.4, 18.2 and 14.4 percent respectively. Those in the Northern and in the Southern regions had less proportions were about 8.8 and 5.4 percent respectively.

- Considering **the number of employees** it was found that, there were totally 3.8 million persons worked in manufacturing establishments. About 31.8 percent or 1.2 million persons were employees in the Vicinity. In the Central region and in Bangkok, there were proportions of employee, about 27.8 and 19.9 percent respectively. The employees in the Northeastern, in the Northern and in the

Southern regions had lower proportions than the other regions were about 9.6, 5.9 and 5.0 percent of the totals employees respectively.

- **Remuneration** of employees in manufacturing establishments throughout the country was approximately 430,894.9 million baht, or about 112,831 baht per person annually. Employees in Bangkok had the highest annual remuneration of about 130,639 baht per person. Followed by those in the Central region, which was about 125,261 baht per person. While those in the Northeastern region had the lowest annual remuneration of about 59,765 baht per person.

- **Value of gross output** of manufacturing establishments was 7.3 million million baht. On average, establishments had about 15.9 million baht of value of gross output per establishment, or about 1.6 million baht per person. Establishments located in the Vicinity had the highest average value of gross output of 92.9 million baht per establishment. The establishments located in the Central region, which had the highest average value of gross output of about 2.5 million baht per person. Those in the Northeastern region had the lowest average gross output of about 1.3 million baht per establishment or 434,468 baht per person.

- **Value added** of manufacturing establishments throughout the country was approximately 1.8 million million baht. On average, manufacturing establishments

contributed about 3.8 million baht of value added per establishment, or about 394,315 baht per person. Comparing the average value added of establishments among regions, it was observed that establishments in the Vicinity provided the highest average value added of 23.1 million baht per establishment. Establishments located in the Northeastern region had the lowest average value added about 329,559 baht per establishment.

For the average value added per person, the establishments located in the Central region had the highest average value added per person of about 580,031 baht, followed by those located in the Vicinity and in Bangkok (about 482,756 and 378,757 baht per person). While the average value added of the establishments in the Northern region had the lowest average value added per person (about 107,088 baht per person).

**Table H Operation information of manufacturing establishments by region**

Items of data	Whole Kingdom	Bangkok	Vicinity	Central region	Northern region	Northeastern region	Southern region
<b>Number of establishment</b>	<b>457,968</b>	<b>41,459</b>	<b>25,995</b>	<b>46,338</b>	<b>92,210</b>	<b>215,295</b>	<b>36,671</b>
	(100.0)	(9.1)	(5.7)	(10.1)	(20.1)	(47.0)	(8.0)
<b>Number of persons engaged</b>	<b>4,460,284</b>	<b>812,672</b>	<b>1,241,219</b>	<b>1,130,615</b>	<b>392,704</b>	<b>643,562</b>	<b>239,513</b>
	(100.0)	(18.2)	(27.8)	(25.4)	(8.8)	(14.4)	(5.4)
Average per establishment	9.7	19.6	47.7	24.4	4.3	3.0	6.5
<b>Number of employees</b>	<b>3,818,955</b>	<b>761,193</b>	<b>1,212,904</b>	<b>1,063,087</b>	<b>225,452</b>	<b>365,550</b>	<b>190,768</b>
	(100.0)	(19.9)	(31.8)	(27.8)	(5.9)	(9.6)	(5.0)
Average per establishment	8.3	18.6	46.7	22.9	2.4	1.7	5.2
<b>Remuneration (Million Baht)</b>	<b>430,894.9</b>	<b>99,441.2</b>	<b>143,462.2</b>	<b>133,162.9</b>	<b>16,807.3</b>	<b>21,847.2</b>	<b>16,174.2</b>
Average annual per employee (Baht)	112,830.6	130,638.6	118,279.9	125,260.6	74,549.3	59,765.4	84,784.7
<b>Value of receipts (Million Baht)</b>	<b>7,304,514.0</b>	<b>1,155,319.0</b>	<b>2,415,823.0</b>	<b>2,878,552.9</b>	<b>216,357.4</b>	<b>279,607.1</b>	<b>358,854.6</b>
Average per establishment (Thousand Baht)	15,949.8	27,866.5	92,934.1	62,120.8	2,346.4	1,298.7	9,785.8
Average per person engaged (Thousand Baht)	1,637.7	1,421.6	1,946.3	2,546.0	550.9	434.5	1,498.3
<b>Value added (Million Baht)</b>	<b>1,758,758.5</b>	<b>307,805.1</b>	<b>599,206.5</b>	<b>655,791.2</b>	<b>42,054.0</b>	<b>70,952.3</b>	<b>82,949.4</b>
Average per establishment (Thousand Baht)	3,840.4	7,424.3	23,050.8	14,152.3	456.1	329.6	2,262.0
Average per person engaged (Thousand Baht)	394.3	378.8	482.8	580.0	107.1	110.2	346.3

**Note :** Figures in the brackets are percentage.

# ตารางสถิติ

# ภาค 1 ข้อมูลทั่วไปของสถานประกอบการ

ตอนที่ 1 ข้อมูลทั่วไปของสถานประกอบการ  
จำแนกตามขนาดของสถานประกอบการ

## สารบัญตารางสถิติ

- ตอนที่ 1 ข้อมูลทั่วไปของสถานประกอบการ จำแนกตามขนาดของสถานประกอบการ**
- ตาราง 1** จำนวนและร้อยละของสถานประกอบการอุตสาหกรรมการผลิต จำแนกตามรูปแบบการจัดตั้งตามกฎหมาย และขนาดของสถานประกอบการ ที่ว่าราชอาณาจักร พ.ศ. 2550
- ตาราง 2** จำนวนและร้อยละของสถานประกอบการอุตสาหกรรมการผลิต จำแนกตามรูปแบบการจัดตั้งทางเศรษฐกิจ และขนาดของสถานประกอบการ ที่ว่าราชอาณาจักร พ.ศ. 2550
- ตาราง 3** จำนวนและร้อยละของสถานประกอบการอุตสาหกรรมการผลิต จำแนกตามระยะเวลาในการดำเนินกิจการ และขนาดของสถานประกอบการ ที่ว่าราชอาณาจักร พ.ศ. 2550
- ตาราง 4** จำนวนและร้อยละของสถานประกอบการอุตสาหกรรมการผลิต จำแนกตามระยะเวลาการผลิตในปี 2549 และขนาดของสถานประกอบการ ที่ว่าราชอาณาจักร พ.ศ. 2550
- ตาราง 5** จำนวนและร้อยละของสถานประกอบการอุตสาหกรรมการผลิต จำแนกตามมูลค่าเงินทุนจดทะเบียน และขนาดของสถานประกอบการ ที่ว่าราชอาณาจักร พ.ศ. 2550
- ตาราง 6** จำนวนและร้อยละของสถานประกอบการอุตสาหกรรมการผลิต จำแนกตามสัดส่วนของการร่วมลงทุนหรือถือหุ้นของต่างประเทศและขนาดของสถาน- ประกอบการ ที่ว่าราชอาณาจักร พ.ศ. 2550
- ตาราง 7** จำนวนและร้อยละของสถานประกอบการอุตสาหกรรมผลิตที่ต่างประเทศร่วมลงทุน จำแนกตามประเทศร่วมลงทุนหรือถือหุ้นมากที่สุดเป็นอันดับหนึ่ง และขนาดของสถานประกอบการ ที่ว่าราชอาณาจักร พ.ศ. 2550
- ตาราง 8** จำนวนและร้อยละของสถานประกอบการอุตสาหกรรมการผลิต จำแนกตามการส่งเสริมการลงทุนจากสำนักงานคณะกรรมการส่งเสริมการลงทุน และขนาดของสถานประกอบการ ที่ว่าราชอาณาจักร พ.ศ. 2550
- ตาราง 9** จำนวนและร้อยละของสถานประกอบการอุตสาหกรรมการผลิต จำแนกตามการส่งผลผลิตออกไปจำหน่ายต่างประเทศ และขนาดของสถานประกอบการ ที่ว่าราชอาณาจักร พ.ศ. 2550
- ตาราง 10** จำนวนและร้อยละของสถานประกอบการอุตสาหกรรมการผลิต จำแนกตามประเทศที่มีผลผลิตไปจำหน่าย และขนาดของสถานประกอบการ ที่ว่าราชอาณาจักร พ.ศ. 2550
- ตาราง 11** จำนวนและร้อยละของสถานประกอบการอุตสาหกรรมการผลิต จำแนกตามการใช้วัตถุดิบจากต่างประเทศ และขนาดของสถานประกอบการ ที่ว่าราชอาณาจักร พ.ศ. 2550
- ตาราง 12** จำนวนและร้อยละของสถานประกอบการอุตสาหกรรมการผลิต จำแนกตามการใช้กำลังการผลิตต่อปี 2549 และขนาดของสถานประกอบการ ที่ว่าราชอาณาจักร พ.ศ. 2550



ตาราง 1 จำนวนและร้อยละของสถานประกอบการอุตสาหกรรมการผลิต จำแนกตามรูปแบบการจัดตั้งตามกฎหมาย และขนาดของสถานประกอบการ ทั้งราชอาณาจักร พ.ศ. 2550

TABLE 1 NUMBER AND PERCENTAGE OF MANUFACTURING ESTABLISHMENTS BY FORM OF LEGAL ORGANIZATION AND SIZE OF ESTABLISHMENT, WHOLE KINGDOM, 2007

ขนาดของสถานประกอบการ	รวม		ส่วนบุคคล		ห้างหุ้นส่วนสามัญ		บริษัทจำกัด		ส่วนราชการ		สหกรณ์		อื่น ๆ		Size of establishment
	Total		Individual proprietor		นิติบุคคล		บริษัทจำกัด(มหาชน)		รัฐวิสาหกิจ		Cooperatives		Others		
					ห้างหุ้นส่วนจำกัด		Company limited, public company limited		Government, state-enterprise						
	จำนวน	ร้อยละ	จำนวน	ร้อยละ	จำนวน	ร้อยละ	จำนวน	ร้อยละ	จำนวน	ร้อยละ	จำนวน	ร้อยละ	จำนวน	ร้อยละ	
	Number	%	Number	%	Number	%	Number	%	Number	%	Number	%	Number	%	
<b>รวม</b>	<b>457,968</b>	<b>100.0</b>	<b>410,202</b>	<b>89.6</b>	<b>8,361</b>	<b>1.8</b>	<b>23,463</b>	<b>5.1</b>	<b>316</b>	<b>0.1</b>	<b>470</b>	<b>0.1</b>	<b>15,155</b>	<b>3.3</b>	<b>Total</b>
1 - 15 คน	431,675	100.0	407,203	94.3	5,599	1.3	7,053	1.6	196	0.1	372	0.1	11,251	2.6	1 - 15 persons
16 - 25 คน	8,096	100.0	1,866	23.0	1,091	13.5	2,974	36.7	18	0.2	54	0.7	2,093	25.9	16 - 25 persons
26 - 30 คน	2,494	100.0	365	14.6	295	11.8	1,189	47.7	14	0.6	8	0.3	623	25.0	26 - 30 persons
31 - 50 คน	5,150	100.0	545	10.6	695	13.5	3,096	60.1	9	0.2	12	0.2	793	15.4	31 - 50 persons
51 - 200 คน	6,977	100.0	213	3.0	586	8.4	5,714	81.9	57	0.8	19	0.3	388	5.6	51 - 200 persons
มากกว่า 200 คน	3,576	100.0	10	0.3	95	2.7	3,437	96.1	22	0.6	5	0.1	7	0.2	More than 200 persons

ตาราง 2 จำนวนและร้อยละของสถานประกอบการอุตสาหกรรมการผลิต จำแนกตามรูปแบบการจัดตั้งทางเศรษฐกิจ และขนาดของสถานประกอบการ ทั้งราชอาณาจักร พ.ศ. 2550

TABLE 2 NUMBER AND PERCENTAGE OF MANUFACTURING ESTABLISHMENTS BY FORM OF ECONOMIC ORGANIZATION AND SIZE OF ESTABLISHMENT, WHOLE KINGDOM, 2007

ขนาดของสถานประกอบการ	รวม		สำนักงานแห่งเดียว		สำนักงานใหญ่		สำนักงานสาขา		Size of establishment
	Total		Single unit		Head office		Branch		
	จำนวน	ร้อยละ	จำนวน	ร้อยละ	จำนวน	ร้อยละ	จำนวน	ร้อยละ	
	Number	%	Number	%	Number	%	Number	%	
<b>รวม</b>	<b>457,968</b>	<b>100.0</b>	<b>452,234</b>	<b>98.7</b>	<b>2,522</b>	<b>0.6</b>	<b>3,212</b>	<b>0.7</b>	<b>Total</b>
1 - 15 คน	431,675	100.0	430,353	99.7	589	0.1	733	0.2	1 - 15 persons
16 - 25 คน	8,096	100.0	7,612	94.0	188	2.3	296	3.7	16 - 25 persons
26 - 30 คน	2,494	100.0	2,301	92.3	95	3.8	98	3.9	26 - 30 persons
31 - 50 คน	5,150	100.0	4,494	87.3	296	5.7	360	7.0	31 - 50 persons
51 - 200 คน	6,977	100.0	5,344	76.6	719	10.3	914	13.1	51 - 200 persons
มากกว่า 200 คน	3,576	100.0	2,130	59.6	635	17.7	811	22.7	More than 200 persons

ตาราง 3 จำนวนและร้อยละของสถานประกอบการอุตสาหกรรมการผลิต จำแนกตามระยะเวลาในการดำเนินงาน และขนาดของสถานประกอบการ ทั้งราชอาณาจักร พ.ศ. 2550

TABLE 3 NUMBER AND PERCENTAGE OF MANUFACTURING ESTABLISHMENTS BY PERIOD OF OPERATION AND SIZE OF ESTABLISHMENT, WHOLE KINGDOM, 2007

ขนาดของสถานประกอบการ	รวม		ระยะเวลาในการดำเนินงาน (ปี) Period of operation (Year)										Size of establishment
	Total		< 5		5 - 9		10 - 19		20 - 29		≥ 30		
	จำนวน	ร้อยละ	จำนวน	ร้อยละ	จำนวน	ร้อยละ	จำนวน	ร้อยละ	จำนวน	ร้อยละ	จำนวน	ร้อยละ	
	Number	%	Number	%	Number	%	Number	%	Number	%	Number	%	
<b>รวม</b>	<b>457,968</b>	<b>100.0</b>	<b>125,937</b>	<b>27.5</b>	<b>127,317</b>	<b>27.8</b>	<b>129,864</b>	<b>28.4</b>	<b>43,613</b>	<b>9.5</b>	<b>31,238</b>	<b>6.8</b>	<b>Total</b>
1 - 15 คน	431,675	100.0	121,432	28.1	121,070	28.1	119,310	27.6	40,646	9.4	29,218	6.8	1 - 15 persons
16 - 25 คน	8,096	100.0	2,018	24.9	2,280	28.2	2,679	33.1	666	8.2	453	5.6	16 - 25 persons
26 - 30 คน	2,494	100.0	526	21.1	706	28.3	910	36.5	213	8.5	139	5.6	26 - 30 persons
31 - 50 คน	5,150	100.0	939	18.2	1,279	24.8	2,084	40.5	555	10.8	293	5.7	31 - 50 persons
51 - 200 คน	6,977	100.0	799	11.4	1,456	20.9	3,205	45.9	920	13.2	597	8.6	51 - 200 persons
มากกว่า 200 คน	3,576	100.0	223	6.2	526	14.7	1,676	46.9	613	17.1	538	15.1	More than 200 persons

ตาราง 4 จำนวนและร้อยละของสถานประกอบการอุตสาหกรรมการผลิต จำแนกตามระยะเวลาการผลิตในปี 2549 และขนาดของสถานประกอบการ ทั้งราชอาณาจักร พ.ศ. 2550

TABLE 4 NUMBER AND PERCENTAGE OF MANUFACTURING ESTABLISHMENTS BY PERIOD OF OPERATION IN 2006 AND SIZE OF ESTABLISHMENT, WHOLE KINGDOM, 2007

ขนาดของสถานประกอบการ	รวม		ระยะเวลาการผลิตในปี 2549 Period of operation in 2006														Size of establishment
	Total		เดือน Months								ชั่วโมง Hours perday						
			< 3		3 - 6		7 - 9		10 - 12		< 8		8 - 10		> 10		
	จำนวน	ร้อยละ	จำนวน	ร้อยละ	จำนวน	ร้อยละ	จำนวน	ร้อยละ	จำนวน	ร้อยละ	จำนวน	ร้อยละ	จำนวน	ร้อยละ	จำนวน	ร้อยละ	
	Number	%	Number	%	Number	%	Number	%	Number	%	Number	%	Number	%	Number	%	
รวม	457,968	100.0	9,373	2.0	63,894	14.0	40,206	8.8	344,494	75.2	209,216	45.7	234,439	51.2	14,312	3.1	Total
1 - 15 คน	431,675	100.0	9,160	2.1	62,598	14.5	39,227	9.1	320,689	74.3	206,691	47.9	214,207	49.6	10,776	2.5	1 - 15 persons
16 - 25 คน	8,096	100.0	107	1.3	681	8.4	529	6.5	6,779	83.8	1,284	15.9	6,452	79.7	360	4.4	16 - 25 persons
26 - 30 คน	2,494	100.0	25	1.0	174	7.0	121	4.8	2,174	87.2	368	14.8	1,966	78.8	160	6.4	26 - 30 persons
31 - 50 คน	5,150	100.0	55	1.1	224	4.3	180	3.5	4,691	91.1	495	9.6	4,229	82.1	426	8.3	31 - 50 persons
51 - 200 คน	6,977	100.0	23	0.3	165	2.4	120	1.7	6,669	95.6	336	4.8	5,328	76.4	1,313	18.8	51 - 200 persons
มากกว่า 200 คน	3,576	100.0	3	0.1	52	1.5	29	0.8	3,492	97.6	42	1.2	2,257	63.1	1,277	35.7	More than 200 persons

ตาราง 5 จำนวนและร้อยละของสถานประกอบการอุตสาหกรรมการผลิต จำแนกตามมูลค่าเงินทุนจดทะเบียน และขนาดของสถานประกอบการ ทั้งราชอาณาจักร พ.ศ. 2550

TABLE 5 NUMBER AND PERCENTAGE OF MANUFACTURING ESTABLISHMENTS BY VALUE OF REGISTERED CAPITAL AND SIZE OF ESTABLISHMENT, WHOLE KINGDOM, 2007

ขนาดของสถานประกอบการ	รวม		ไม่มีทุน		มูลค่าเงินทุนจดทะเบียน (ล้านบาท) Value of registered capital (Million baht)														มูลค่าเงินทุน		
	Total		จดทะเบียน		รวม		< 1		1 - 9		10 - 49		50 - 99		100 - 199		≥ 200		จดทะเบียน		
			No		Total														Value of		
	จำนวน	ร้อยละ	จำนวน	ร้อยละ	จำนวน	ร้อยละ	จำนวน	ร้อยละ	จำนวน	ร้อยละ	จำนวน	ร้อยละ	จำนวน	ร้อยละ	จำนวน	ร้อยละ	จำนวน	ร้อยละ	จำนวน	ร้อยละ	registered capital
Number	%	Number	%	Number	%	Number	%	Number	%	Number	%	Number	%	Number	%	Number	%	Number	%	(พันบาท/Thousand Baht)	
รวม	457,968	100.0	429,177	93.7	28,791	6.3	11,608	40.3	9,383	32.6	4,743	16.5	1,114	3.9	958	3.3	985	3.4	2,389,534,749.0	Total	
1 - 15 คน	431,675	100.0	419,616	97.2	12,059	2.8	7,894	65.5	3,656	30.3	451	3.8	12	0.1	17	0.1	26	0.2	99,730,856.7	1 - 15 persons	
16 - 25 คน	8,096	100.0	4,314	53.3	3,782	46.7	1,639	43.3	1,642	43.4	439	11.6	41	1.1	11	0.3	10	0.3	482,632,466.7	16 - 25 persons	
26 - 30 คน	2,494	100.0	1,104	44.3	1,390	55.7	470	33.8	611	43.9	254	18.3	30	2.2	16	1.2	9	0.6	73,713,279.0	26 - 30 persons	
31 - 50 คน	5,150	100.0	1,713	33.3	3,437	66.7	891	25.9	1,521	44.3	873	25.4	76	2.2	53	1.5	23	0.7	45,863,334.5	31 - 50 persons	
51 - 200 คน	6,977	100.0	1,580	22.6	5,397	77.4	655	12.1	1,677	31.1	1,974	36.6	493	9.1	365	6.8	233	4.3	459,195,468.5	51 - 200 persons	
มากกว่า 200 คน	3,576	100.0	850	23.8	2,726	76.2	59	2.1	276	10.1	752	27.6	462	17.0	496	18.2	681	25.0	1,228,399,343.6	More than 200 persons	

ตาราง 6 จำนวนและร้อยละของสถานประกอบการอุตสาหกรรมการผลิต จำแนกตามสัดส่วนของการร่วมลงทุนหรือถือหุ้นของต่างประเทศ และขนาดของสถานประกอบการ ทั้งราชอาณาจักร พ.ศ. 2550

TABLE 6 NUMBER AND PERCENTAGE OF MANUFACTURING ESTABLISHMENTS BY PROPORTION OF FOREIGN INVESTMENT OR SHARE HOLDING AND SIZE OF ESTABLISHMENT, WHOLE KINGDOM, 2007

ขนาดของสถานประกอบการ	รวม		ไม่มีต่างประเทศ		สัดส่วนของการร่วมลงทุนหรือถือหุ้น								มูลค่าเงินทุน		
	Total		ร่วมลงทุนหรือถือหุ้น		Proportion of foreign investment or share holding								ที่ต่างประเทศมารวม		
			No foreign's investment or share holding		รวม		< 10%		10 - 50%		> 50%		ลงทุนหรือถือหุ้น		Size of establishment
	จำนวน	ร้อยละ	จำนวน	ร้อยละ	จำนวน	ร้อยละ	จำนวน	ร้อยละ	จำนวน	ร้อยละ	จำนวน	ร้อยละ	investment or share holding		
Number	%	Number	%	Number	%	Number	%	Number	%	Number	%	(พันบาท/Thousand Baht)			
<b>รวม</b>	<b>457,968</b>	<b>100.0</b>	<b>454,807</b>	<b>99.3</b>	<b>3,161</b>	<b>0.7</b>	<b>126</b>	<b>4.0</b>	<b>1,606</b>	<b>50.8</b>	<b>1,428</b>	<b>45.2</b>	<b>815,516,592.9</b>	<b>Total</b>	
1 - 15 คน	431,675	100.0	431,142	99.9	533	0.1	14	2.6	315	59.2	203	38.2	2,109,627.0	1 - 15 persons	
16 - 25 คน	8,096	100.0	7,891	97.5	205	2.5	8	3.9	146	71.2	51	24.9	161,586,616.6	16 - 25 persons	
26 - 30 คน	2,494	100.0	2,397	96.1	97	3.9	4	4.1	67	69.1	26	26.8	1,355,571.6	26 - 30 persons	
31 - 50 คน	5,150	100.0	4,837	93.9	313	6.1	12	3.8	187	59.8	114	36.4	7,474,975.3	31 - 50 persons	
51 - 200 คน	6,977	100.0	5,982	85.7	995	14.3	53	5.3	486	48.9	456	45.8	80,201,488.5	51 - 200 persons	
มากกว่า 200 คน	3,576	100.0	2,558	71.5	1,018	28.5	35	3.4	405	39.8	578	56.8	562,788,313.9	More than 200 persons	

ตาราง 7 จำนวนและร้อยละของสถานประกอบการอุตสาหกรรมผลิต ที่ต่างประเทศร่วมลงทุน จำแนกตามประเทศร่วมลงทุนหรือถือหุ้นมากที่สุดเป็นอันดับหนึ่ง และขนาดของสถานประกอบการ ทัวราชอาณาจักร พ.ศ. 2550

TABLE 7 NUMBER AND PERCENTAGE OF MANUFACTURING ESTABLISHMENTS WITH FOREIGN INVESTMENT BY THE FIRST COUNTRY WITH HIGHEST SHARE HOLDING AND SIZE OF ESTABLISHMENT, WHOLE KINGDOM, 2007

ขนาดของสถานประกอบการ	รวม		ไม่มีการลงทุนจากต่างประเทศ				รวม		ประเทศร่วมลงทุนหรือถือหุ้นมากที่สุดเป็นอันดับหนึ่ง The first country with highest share holding												Size of establishment		
	Total		ต่างประเทส				Total		เกาหลี และสิงคโปร์		ญี่ปุ่น		ไต้หวัน		จีน		สหรัฐอเมริกา		ประเทศในยุโรป			ประเทศอื่นๆ	
			No foreign's investment						Korea and Singapore		Japan		Taiwan		China		USA		Country in Europe			Other countries	
	จำนวน	ร้อยละ	จำนวน	ร้อยละ	จำนวน	ร้อยละ	จำนวน	ร้อยละ	จำนวน	ร้อยละ	จำนวน	ร้อยละ	จำนวน	ร้อยละ	จำนวน	ร้อยละ	จำนวน	ร้อยละ	จำนวน	ร้อยละ		จำนวน	ร้อยละ
Number	%	Number	%	Number	%	Number	%	Number	%	Number	%	Number	%	Number	%	Number	%	Number	%	Number	%		
<b>รวม</b>	<b>457,968</b>	<b>100.0</b>	<b>454,807</b>	<b>99.3</b>	<b>3,161</b>	<b>0.7</b>	<b>422</b>	<b>13.4</b>	<b>1,219</b>	<b>38.6</b>	<b>462</b>	<b>14.6</b>	<b>200</b>	<b>6.3</b>	<b>166</b>	<b>5.2</b>	<b>344</b>	<b>10.9</b>	<b>347</b>	<b>11.0</b>	<b>Total</b>		
1 - 15 คน	431,675	100.0	431,142	99.9	533	0.1	174	32.7	59	11.1	81	15.2	59	11.1	33	6.2	53	10.0	73	13.7	1 - 15 persons		
16 - 25 คน	8,096	100.0	7,891	97.5	205	2.5	14	6.8	68	33.2	55	26.8	16	7.8	4	2.0	21	10.2	27	13.2	16 - 25 persons		
26 - 30 คน	2,494	100.0	2,397	96.1	97	3.9	4	4.1	26	26.8	24	24.7	10	10.3	6	6.2	9	9.3	18	18.6	26 - 30 persons		
31 - 50 คน	5,150	100.0	4,837	93.9	313	6.1	35	11.2	108	34.5	61	19.5	23	7.3	13	4.2	30	9.6	43	13.7	31 - 50 persons		
51 - 200 คน	6,977	100.0	5,982	85.7	995	14.3	98	9.8	434	43.6	145	14.6	51	5.1	55	5.5	111	11.2	101	10.2	51 - 200 persons		
มากกว่า 200 คน	3,576	100.0	2,558	71.5	1,018	28.5	97	9.5	524	51.5	96	9.4	41	4.0	55	5.4	120	11.8	85	8.4	More than 200 persons		

ตาราง 8 จำนวนและร้อยละของสถานประกอบการอุตสาหกรรมการผลิต จำแนกตามการส่งเสริมการลงทุน จากสำนักงานคณะกรรมการส่งเสริมการลงทุน และขนาดของสถานประกอบการ ที่ว่าราชอาณาจักร พ.ศ. 2550

TABLE 8 NUMBER AND PERCENTAGE OF MANUFACTURING ESTABLISHMENTS BY INVESTMENT PROMOTION FROM BOARD OF INVESTMENT (BOI) AND SIZE OF ESTABLISHMENT, WHOLE KINGDOM, 2007

ขนาดของสถานประกอบการ	รวม		การส่งเสริมการลงทุนจากสำนักงานคณะกรรมการส่งเสริมการลงทุน				Size of establishment
	Total		Investment promotion from Board of investment (BOI)				
	จำนวน	ร้อยละ	ไม่มี/No		มี/Yes		
	Number	%	จำนวน	ร้อยละ	จำนวน	ร้อยละ	
	Number	%	Number	%	Number	%	
<b>รวม</b>	<b>457,968</b>	<b>100.0</b>	<b>452,004</b>	<b>98.7</b>	<b>5,964</b>	<b>1.3</b>	<b>Total</b>
1 - 15 คน	431,675	100.0	430,997	99.8	678	0.2	1 - 15 persons
16 - 25 คน	8,096	100.0	7,733	95.5	363	4.5	16 - 25 persons
26 - 30 คน	2,494	100.0	2,329	93.4	165	6.6	26 - 30 persons
31 - 50 คน	5,150	100.0	4,568	88.7	582	11.3	31 - 50 persons
51 - 200 คน	6,977	100.0	5,005	71.7	1,972	28.3	51 - 200 persons
มากกว่า 200 คน	3,576	100.0	1,372	38.4	2,204	61.6	More than 200 persons



ตาราง 9 จำนวนและร้อยละของสถานประกอบการอุตสาหกรรมการผลิต จำแนกตามการส่งผลผลิตออกไปจำหน่ายต่างประเทศ และขนาดของสถานประกอบการ ทั้งราชอาณาจักร พ.ศ. 2550

TABLE 9 NUMBER AND PERCENTAGE OF MANUFACTURING ESTABLISHMENTS BY EXPORT AND SIZE OF ESTABLISHMENT, WHOLE KINGDOM, 2007

ขนาดของสถานประกอบการ	รวม		ไม่มี		การส่งออก Export										มูลค่า	
	Total		การส่งออก		รวม		< 20%		20 - 49%		50 - 79%		≥ 80%		การส่งออก	
			No export		Total										Value	
	จำนวน	ร้อยละ	จำนวน	ร้อยละ	จำนวน	ร้อยละ	จำนวน	ร้อยละ	จำนวน	ร้อยละ	จำนวน	ร้อยละ	จำนวน	ร้อยละ	of export	
Number	%	Number	%	Number	%	Number	%	Number	%	Number	%	Number	%	(พันบาท/Thousand Baht)		
รวม	457,968	100.0	451,100	98.5	6,867	1.5	2,058	30.0	1,423	20.7	1,182	17.2	2,205	32.1	2,478,202,275.8	Total
1 - 15 คน	431,675	100.0	430,706	99.8	968	0.2	331	34.1	238	24.6	184	19.0	216	22.3	4,810,796.8	1 - 15 persons
16 - 25 คน	8,096	100.0	7,642	94.4	454	5.6	148	32.6	122	26.9	67	14.8	117	25.7	6,386,091.2	16 - 25 persons
26 - 30 คน	2,494	100.0	2,300	92.2	194	7.8	73	37.6	32	16.5	29	15.0	60	30.9	3,574,102.7	26 - 30 persons
31 - 50 คน	5,150	100.0	4,443	86.3	707	13.7	237	33.5	150	21.2	115	16.3	205	29.0	24,254,680.3	31 - 50 persons
51 - 200 คน	6,977	100.0	4,739	67.9	2,238	32.1	670	29.9	448	20.0	405	18.1	715	32.0	232,730,296.8	51 - 200 persons
มากกว่า 200 คน	3,576	100.0	1,270	35.5	2,306	64.5	599	26.0	433	18.8	382	16.5	892	38.7	2,206,446,308.1	More than 200 persons

ตาราง 10 จำนวนและร้อยละของสถานประกอบการอุตสาหกรรมการผลิต จำแนกตามประเทศที่มีการส่งผลผลิตไปจำหน่าย และขนาดของสถานประกอบการ ทั้งราชอาณาจักร พ.ศ. 2550

TABLE 10 NUMBER AND PERCENTAGE OF MANUFACTURING ESTABLISHMENTS BY EXPORTED COUNTRY OF PRODUCT AND SIZE OF ESTABLISHMENT, WHOLE KINGDOM, 2007

ขนาดของสถานประกอบการ	รวม		ไม่มี		ประเทศที่ส่งออก Exported country																Size of establishment
	Total		การส่งออก		รวม		เกาหลี และไต้หวัน		ญี่ปุ่น		สิงคโปร์		จีน		สหรัฐอเมริกา		ประเทศในยุโรป		ประเทศอื่น ๆ		
			No export		Total		Korea and Taiwan		Japan		Singapore		China		USA		Country in Europe		Other countries		
	จำนวน	ร้อยละ	จำนวน	ร้อยละ	จำนวน	ร้อยละ	จำนวน	ร้อยละ	จำนวน	ร้อยละ	จำนวน	ร้อยละ	จำนวน	ร้อยละ	จำนวน	ร้อยละ	จำนวน	ร้อยละ	จำนวน	ร้อยละ	
Number	%	Number	%	Number	%	Number	%	Number	%	Number	%	Number	%	Number	%	Number	%	Number	%	Number	%
รวม	457,968	100.0	451,100	98.5	6,867	1.5	277	4.0	1,431	20.8	432	6.3	348	5.1	1,219	17.8	1,054	15.3	2,106	30.7	Total
1 - 15 คน	431,675	100.0	430,706	99.8	968	0.2	39	4.1	145	15.0	185	19.1	15	1.5	150	15.5	221	22.8	213	22.0	1 - 15 persons
16 - 25 คน	8,096	100.0	7,642	94.4	454	5.6	20	4.4	61	13.4	25	5.5	34	7.5	74	16.3	50	11.0	190	41.9	16 - 25 persons
26 - 30 คน	2,494	100.0	2,300	92.2	194	7.8	9	4.6	36	18.6	5	2.6	17	8.8	26	13.4	26	13.4	75	38.6	26 - 30 persons
31 - 50 คน	5,150	100.0	4,443	86.3	707	13.7	25	3.5	114	16.1	40	5.7	44	6.2	103	14.6	99	14.0	282	39.9	31 - 50 persons
51 - 200 คน	6,977	100.0	4,739	67.9	2,238	32.1	84	3.8	455	20.3	110	4.9	121	5.4	375	16.8	331	14.8	762	34.0	51 - 200 persons
มากกว่า 200 คน	3,576	100.0	1,270	35.5	2,306	64.5	100	4.3	620	26.9	67	2.9	117	5.1	491	21.3	327	14.2	584	25.3	More than 200 persons

ตาราง 11 จำนวนและร้อยละของสถานประกอบการอุตสาหกรรมการผลิต จำแนกตามการใช้วัตถุดิบจากต่างประเทศ และขนาดของสถานประกอบการ ทั้งราชอาณาจักร พ.ศ. 2550

TABLE 11 NUMBER AND PERCENTAGE OF MANUFACTURING ESTABLISHMENTS BY USE OF IMPORTED MATERIALS AND COMPONENTS AND SIZE OF ESTABLISHMENT, WHOLE KINGDOM, 2007

ขนาดของสถานประกอบการ	รวม		ไม่มีการใช้		การใช้วัตถุดิบหรือวัสดุประกอบที่มาจากต่างประเทศ Use of imported materials and components										มูลค่าการใช้วัตถุดิบ	Size of establishment
	Total		วัตถุดิบ		รวม		< 20%		20 - 49%		50 - 79%		80 - 100%		Value of imported	
			No use		Total										materials and	
	จำนวน	ร้อยละ	จำนวน	ร้อยละ	จำนวน	ร้อยละ	จำนวน	ร้อยละ	จำนวน	ร้อยละ	จำนวน	ร้อยละ	จำนวน	ร้อยละ	components	
Number	%	Number	%	Number	%	Number	%	Number	%	Number	%	Number	%	(พันบาท/Thousand Baht)		
รวม	457,968	100.0	450,255	98.3	7,713	1.7	2,197	28.5	2,272	29.4	1,618	21.0	1,627	21.1	1,314,355,581.8	Total
1 - 15 คน	431,675	100.0	429,977	99.6	1,698	0.4	383	22.5	515	30.3	310	18.3	491	28.9	9,714,877.3	1 - 15 persons
16 - 25 คน	8,096	100.0	7,474	92.3	622	7.7	139	22.3	200	32.2	147	23.6	136	21.9	4,684,658.3	16 - 25 persons
26 - 30 คน	2,494	100.0	2,207	88.5	287	11.5	91	31.7	76	26.5	76	26.5	44	15.3	2,599,909.9	26 - 30 persons
31 - 50 คน	5,150	100.0	4,287	83.2	863	16.8	236	27.3	230	26.7	216	25.0	181	21.0	17,295,496.3	31 - 50 persons
51 - 200 คน	6,977	100.0	4,780	68.5	2,197	31.5	716	32.6	625	28.4	455	20.7	401	18.3	136,210,499.6	51 - 200 persons
มากกว่า 200 คน	3,576	100.0	1,530	42.8	2,046	57.2	632	30.9	626	30.6	414	20.2	374	18.3	1,143,850,140.5	More than 200 persons

ตาราง 12 จำนวนและร้อยละของสถานประกอบการอุตสาหกรรมการผลิต จำแนกตามการใช้กำลังการผลิตต่อปี 2549 และขนาดของสถานประกอบการ ทั้งราชอาณาจักร พ.ศ. 2550

TABLE 12 NUMBER AND PERCENTAGE OF MANUFACTURING ESTABLISHMENTS BY CAPACITY UTILIZATION RATE IN 2006 AND SIZE OF ESTABLISHMENT, WHOLE KINGDOM, 2007

ขนาดสถานประกอบการ	รวม		อัตราการใช้กำลังการผลิตต่อปี 2549 Capacity utilization rate in 2006												เฉลี่ยต่อสถาน- ประกอบการ	Size of establishment
	Total		< 50%		50 - 59%		60 - 79%		80 - 89%		90 - 99%		≥ 100			
	จำนวน	ร้อยละ	จำนวน	ร้อยละ	จำนวน	ร้อยละ	จำนวน	ร้อยละ	จำนวน	ร้อยละ	จำนวน	ร้อยละ	จำนวน	ร้อยละ	Average per	
	Number	%	Number	%	Number	%	Number	%	Number	%	Number	%	Number	%	establishment	
<b>รวม</b>	<b>457,968</b>	<b>100.0</b>	<b>45,679</b>	<b>10.0</b>	<b>46,900</b>	<b>10.2</b>	<b>129,537</b>	<b>28.3</b>	<b>87,793</b>	<b>19.2</b>	<b>45,407</b>	<b>9.9</b>	<b>102,652</b>	<b>22.4</b>	<b>73.8</b>	<b>Total</b>
1 - 15 คน	431,675	100.0	44,487	10.3	45,506	10.5	121,378	28.1	80,190	18.6	41,628	9.7	98,486	22.8	73.6	1 - 15 persons
16 - 25 คน	8,096	100.0	396	4.9	579	7.2	2,707	33.4	2,060	25.4	962	11.9	1,392	17.2	76.2	16 - 25 persons
26 - 30 คน	2,494	100.0	119	4.8	161	6.4	735	29.5	711	28.5	295	11.8	473	19.0	77.3	26 - 30 persons
31 - 50 คน	5,150	100.0	268	5.2	268	5.2	1749	34.0	1,464	28.4	671	13.0	730	14.2	76.3	31 - 50 persons
51 - 200 คน	6,977	100.0	294	4.2	281	4.0	2075	29.7	2,168	31.1	1,165	16.7	994	14.3	78.4	51 - 200 persons
มากกว่า 200 คน	3,576	100.0	115	3.2	105	2.9	893	25.0	1,200	33.6	686	19.2	577	16.1	80.8	More than 200 persons

ตอนที่ 2 ข้อมูลทั่วไปของสถานประกอบการ  
จำแนกตามประเภทอุตสาหกรรม

## สารบัญตารางสถิติ

- ตอนที่ 2**      **ข้อมูลทั่วไปของสถานประกอบการ จำแนกตามประเภทอุตสาหกรรม**
- ตาราง 1**      จำนวนและร้อยละของสถานประกอบการอุตสาหกรรมการผลิต จำแนกตามรูปแบบการจัดตั้งตามกฎหมาย และประเภทอุตสาหกรรม ที่พระราชอาณาจักร พ.ศ. 2550
- ตาราง 2**      จำนวนและร้อยละของสถานประกอบการอุตสาหกรรมการผลิต จำแนกตามรูปแบบการจัดตั้งทางเศรษฐกิจ และประเภทอุตสาหกรรม ที่พระราชอาณาจักร พ.ศ. 2550
- ตาราง 3**      จำนวนและร้อยละของสถานประกอบการอุตสาหกรรมการผลิต จำแนกตามระยะเวลาในการดำเนินกิจการ และประเภทอุตสาหกรรม ที่พระราชอาณาจักร พ.ศ. 2550
- ตาราง 4**      จำนวนและร้อยละของสถานประกอบการอุตสาหกรรมการผลิต จำแนกตามระยะเวลาการผลิตในปี 2549 และประเภทอุตสาหกรรม ที่พระราชอาณาจักร พ.ศ. 2550
- ตาราง 5**      จำนวนและร้อยละของสถานประกอบการอุตสาหกรรมการผลิต จำแนกตามมูลค่าเงินทุนจดทะเบียน และประเภทอุตสาหกรรม ที่พระราชอาณาจักร พ.ศ. 2550
- ตาราง 6**      จำนวนและร้อยละของสถานประกอบการอุตสาหกรรมการผลิต จำแนกตามสัดส่วนของการร่วมลงทุนหรือถือหุ้นของต่างประเทศ และประเภทอุตสาหกรรม ที่พระราชอาณาจักร พ.ศ. 2550
- ตาราง 7**      จำนวนและร้อยละของสถานประกอบการอุตสาหกรรมการผลิตที่ต่างประเทศร่วมลงทุน จำแนกตามประเทศร่วมลงทุนหรือถือหุ้นมากที่สุดเป็นอันดับหนึ่ง และประเภทอุตสาหกรรม ที่พระราชอาณาจักร พ.ศ. 2550
- ตาราง 8**      จำนวนและร้อยละของสถานประกอบการอุตสาหกรรมการผลิต จำแนกตามการส่งเสริมการลงทุนจากสำนักงานคณะกรรมการส่งเสริมการลงทุน และประเภทอุตสาหกรรม ที่พระราชอาณาจักร พ.ศ. 2550
- ตาราง 9**      จำนวนและร้อยละของสถานประกอบการอุตสาหกรรมการผลิต จำแนกตามการส่งผลผลิตออกไปจำหน่ายต่างประเทศ และประเภทอุตสาหกรรม ที่พระราชอาณาจักร พ.ศ. 2550
- ตาราง 10**      จำนวนและร้อยละของสถานประกอบการอุตสาหกรรมการผลิต จำแนกตามประเทศที่มีการส่งผลผลิตไปจำหน่าย และประเภทอุตสาหกรรม ที่พระราชอาณาจักร พ.ศ. 2550
- ตาราง 11**      จำนวนและร้อยละของสถานประกอบการอุตสาหกรรมการผลิต จำแนกตามการใช้วัตถุดิบจากต่างประเทศ และประเภทอุตสาหกรรม ที่พระราชอาณาจักร พ.ศ. 2550
- ตาราง 12**      จำนวนและร้อยละของสถานประกอบการอุตสาหกรรมการผลิต จำแนกตามการใช้กำลังการผลิตต่อปี 2549 และประเภทอุตสาหกรรม ที่พระราชอาณาจักร พ.ศ. 2550

ตาราง 1 จำนวนและร้อยละของสถานประกอบการอุตสาหกรรมการผลิต จำแนกตามรูปแบบการจัดตั้งตามกฎหมาย และประเภทอุตสาหกรรม ทัวราชอาณาจักร พ.ศ. 2550

TABLE 1 NUMBER AND PERCENTAGE OF MANUFACTURING ESTABLISHMENTS BY FORM OF LEGAL ORGANIZATION AND CATEGORY OF INDUSTRY, WHOLE KINGDOM, 2007

รหัส Code	ประเภทอุตสาหกรรม Category of industry	รวม		ส่วนบุคคล		ห้างหุ้นส่วนสามัญ		บริษัทจำกัด		ส่วนราชการ		สหกรณ์		อื่น ๆ		
		Total		Individual		นิติบุคคล		บริษัทจำกัด(มหาชน)		รัฐวิสาหกิจ		Cooperatives		Others		
				proprietor		ห้างหุ้นส่วนจำกัด		Company limited,		Government,						
				Juristic partnership		public company limited		state-enterprise								
		จำนวน	ร้อยละ	จำนวน	ร้อยละ	จำนวน	ร้อยละ	จำนวน	ร้อยละ	จำนวน	ร้อยละ	จำนวน	ร้อยละ	จำนวน	ร้อยละ	
		Number	%	Number	%	Number	%	Number	%	Number	%	Number	%	Number	%	
	<b>รวม</b>	<b>457,968</b>	<b>100.0</b>	<b>410,202</b>	<b>89.6</b>	<b>8,361</b>	<b>1.8</b>	<b>23,463</b>	<b>5.1</b>	<b>316</b>	<b>0.1</b>	<b>470</b>	<b>0.1</b>	<b>15,155</b>	<b>3.3</b>	<b>Total</b>
	<b>15 การผลิตผลิตภัณฑ์อาหารและเครื่องดื่ม</b>	<b>115,696</b>	<b>100.0</b>	<b>106,249</b>	<b>91.8</b>	<b>1,662</b>	<b>1.5</b>	<b>2,691</b>	<b>2.3</b>	<b>85</b>	<b>0.1</b>	<b>245</b>	<b>0.2</b>	<b>4,764</b>	<b>4.1</b>	<b>Manufacture of food products and beverages</b>
	151 การผลิต การแปรรูปและการเก็บถนอมเนื้อสัตว์ สัตว์น้ำ ผลไม้ ผัก น้ำมันและไขมัน															Production, processing and preservation of meat, fish, fruit, vegetables, oils and fats
	1511 การผลิตเนื้อสัตว์และผลิตภัณฑ์จากเนื้อสัตว์	4,738	100.0	4,357	92.0	26	0.6	134	2.8	48	1.0	-	-	173	3.6	Production of meat and meat products
	1512 การแปรรูปและการเก็บถนอมสัตว์น้ำ และผลิตภัณฑ์จากสัตว์น้ำ	4,317	100.0	3,659	84.7	55	1.3	383	8.8	2	0.1	2	0.1	217	5.0	Processing and preserving of fish and fish products
	1513 การแปรรูปผลไม้และผัก	2,784	100.0	2,155	77.4	38	1.4	257	9.2	4	0.1	7	0.3	324	11.6	Processing of fruit and vegetables
	1514 การผลิตน้ำมันจากพืช น้ำมันจากสัตว์และไขมันจากสัตว์	259	100.0	137	52.7	17	6.5	89	34.2	-	-	2	0.8	15	5.8	Manufacture of vegetable and animal oils and fats
	152 การผลิตผลิตภัณฑ์ที่ได้จากนม	976	100.0	847	86.8	11	1.1	91	9.4	10	1.0	13	1.3	4	0.4	Manufacture of dairy products
	1520 การผลิตผลิตภัณฑ์ที่ได้จากนม	976	100.0	847	86.8	11	1.1	91	9.4	10	1.0	13	1.3	4	0.4	Manufacture of dairy products
	153 การผลิตผลิตภัณฑ์ที่ได้จากการโม่-สีธัญพืช สตาร์ชและผลิตภัณฑ์จากสตาร์ชและอาหารสัตว์สำเร็จรูป	77,014	100.0	74,068	96.1	444	0.6	591	0.8	1	-	65	0.1	1,845	2.4	Manufacture of grain mill products, starches and starch products, and prepared animal feeds
	1531 การผลิตผลิตภัณฑ์ที่ได้จากการโม่-สีธัญพืช	76,633	100.0	73,971	96.5	422	0.6	344	0.4	1	-	61	0.1	1,834	2.4	Manufacture of grain mill products
	1532 การผลิตสตาร์ชและผลิตภัณฑ์จากสตาร์ช	117	100.0	40	34.2	9	7.7	66	56.5	-	-	1	0.8	1	0.8	Manufacture of starches and starch products
	1533 การผลิตอาหารสัตว์สำเร็จรูป	264	100.0	57	21.6	13	4.9	181	68.6	-	-	3	1.1	10	3.8	Manufacture of prepared animal feeds
	154 การผลิตผลิตภัณฑ์อาหารอื่น ๆ	21,120	100.0	18,038	85.4	426	2.0	875	4.1	4	-	16	0.1	1,761	8.4	Manufacture of other food products
	1541 การผลิตผลิตภัณฑ์ประเภทอบ	5,218	100.0	4,672	89.6	37	0.7	153	2.9	3	0.1	1	-	351	6.7	Manufacture of bakery products
	1542 การผลิตน้ำตาล	558	100.0	483	86.5	14	2.5	54	9.7	-	-	-	-	7	1.3	Manufacture of sugar
	1543 การผลิตโกโก้ ช็อกโกแลต และขนมที่ทำจากน้ำตาล	1,121	100.0	854	76.2	11	1.0	37	3.3	-	-	1	0.1	218	19.4	Manufacture of cocoa, chocolate and sugar confectionery
	1544 การผลิตมะกะโรนี เส้นบะหมี่ เส้นก๋วยเตี๋ยว เส้นหมี่ วุ้นเส้น และผลิตภัณฑ์อาหารประเภทแป้งที่คล้ายกัน	5,386	100.0	5,145	95.5	39	0.7	59	1.1	-	-	-	-	143	2.7	Manufacture of macaroni, noodles, couscous and similar farinaceous products
	1549 การผลิตผลิตภัณฑ์อาหารอื่น ๆ ซึ่งมีได้จัดประเภทไว้ในที่อื่น	8,837	100.0	6,884	77.9	325	3.7	572	6.5	1	-	14	0.1	1,041	11.8	Manufacture of other food products n.e.c.
	155 การผลิตเครื่องดื่ม	4,488	100.0	2,989	66.6	645	14.4	272	6.1	16	0.3	140	3.1	426	9.5	Manufacture of beverages
	1551 การกลั่น การกลั่นลำดับส่วนและการผสมสุรา รวมทั้งการผลิตเอทิลแอลกอฮอล์ที่ได้จากการหมัก	1,556	100.0	644	41.4	452	29.0	40	2.6	1	0.1	125	8.0	294	18.9	Distilling, rectifying and blending of spirits;ethylalcohol production from fermented materials
	1552 การผลิตไวน์	84	100.0	33	38.8	18	21.2	10	11.9	-	-	6	7.0	18	21.1	Manufacture of wines

ตาราง 1 จำนวนและร้อยละของสถานประกอบการอุตสาหกรรมการผลิต จำแนกตามรูปแบบการจัดตั้งตามกฎหมาย และประเภทอุตสาหกรรม ทัวราชอาณาจักร พ.ศ. 2550 (ต่อ)

TABLE 1 NUMBER AND PERCENTAGE OF MANUFACTURING ESTABLISHMENTS BY FORM OF LEGAL ORGANIZATION AND CATEGORY OF INDUSTRY, WHOLE KINGDOM, 2007 (Contd.)

รหัส Code	ประเภทอุตสาหกรรม	รวม		ส่วนบุคคล		ห้างหุ้นส่วนสามัญ		บริษัทจำกัด		ส่วนราชการ		สหกรณ์		อื่น ๆ		Category of industry	
		Total		Individual		นิติบุคคล		บริษัทจำกัด(มหาชน)		รัฐวิสาหกิจ		Cooperatives		Others			
				proprietor		ห้างหุ้นส่วนจำกัด		Company limited,		Government,							
						Juristic partnership		public company limited		state-enterprise							
		จำนวน	ร้อยละ	จำนวน	ร้อยละ	จำนวน	ร้อยละ	จำนวน	ร้อยละ	จำนวน	ร้อยละ	จำนวน	ร้อยละ	จำนวน	ร้อยละ		
		Number	%	Number	%	Number	%	Number	%	Number	%	Number	%	Number	%		
1553	การผลิตมอลต์ลิกเกอร์และมอลต์	15	100.0	5	33.3	1	6.7	8	53.3	-	-	-	-	1	6.7	Manufacture of malt liquors and malt	
1554	การผลิตเครื่องดื่มที่ไม่มีแอลกอฮอล์ รวมทั้งการผลิตน้ำแร่บรรจุขวด															Manufacture of soft drinks;bottling of mineral waters	
	<b>16 การผลิตผลิตภัณฑ์ยาสูบ</b>	<b>515</b>	<b>100.0</b>	<b>492</b>	<b>95.5</b>	<b>3</b>	<b>0.6</b>	<b>16</b>	<b>3.1</b>	<b>3</b>	<b>0.6</b>	-	-	<b>1</b>	<b>0.2</b>	<b>Manufacture of tobacco products</b>	
160	การผลิตผลิตภัณฑ์ยาสูบ	515	100.0	492	95.5	3	0.6	16	3.1	3	0.6	-	-	1	0.2	Manufacture of tobacco products	
1600	การผลิตผลิตภัณฑ์ยาสูบ	515	100.0	492	95.5	3	0.6	16	3.1	3	0.6	-	-	1	0.2	Manufacture of tobacco products	
	<b>17 การผลิตสิ่งทอ</b>	<b>82,135</b>	<b>100.0</b>	<b>75,908</b>	<b>92.4</b>	<b>331</b>	<b>0.4</b>	<b>1,310</b>	<b>1.6</b>	<b>23</b>	-	<b>9</b>	-	<b>4,554</b>	<b>5.6</b>	<b>Manufacture of textiles</b>	
171	การปั่น การทอ และการแต่งสำเร็จสิ่งทอ	68,543	100.0	63,708	92.9	179	0.3	735	1.1	15	-	8	-	3,899	5.7	Spinning, weaving and finishing of textiles	
1711	การจัดเตรียมและการปั่นเส้นใยสิ่งทอ รวมทั้งการทอสิ่งทอ	67,514	100.0	63,010	93.3	101	0.2	535	0.8	13	-	8	-	3,847	5.7	Preparation and spinning of textile fibres; weaving of textiles	
1712	การแต่งสำเร็จสิ่งทอ	1,029	100.0	697	67.8	78	7.6	200	19.4	2	0.2	-	-	52	5.0	Finishing of textiles	
172	การผลิตสิ่งทออื่น ๆ	12,501	100.0	11,319	90.5	131	1.0	458	3.7	7	0.1	1	-	585	4.7	Manufacture of other textiles	
1721	การผลิตสิ่งทอสำเร็จรูป ยกเว้นเครื่องแต่งกาย	6,417	100.0	5,805	90.5	65	1.0	227	3.5	1	-	1	-	318	5.0	Manufacture of made-up textile articles, except apparel	
1722	การผลิตพรมและเครื่องปูลาด	2,719	100.0	2,528	93.0	2	0.1	29	1.1	1	-	-	-	159	5.8	Manufacture of carpets and rugs	
1723	การผลิตเชือก สายระโยงระยาง เชือกเส้นใหญ่ และตาข่ายแห อวน	1,765	100.0	1,657	93.9	24	1.4	57	3.2	5	0.3	-	-	22	1.2	Manufacture of cordage, rope, twine and netting	
1729	การผลิตสิ่งทออื่น ๆ ซึ่งมีได้จัดประเภทไว้ในที่อื่น	1,600	100.0	1,329	83.1	40	2.5	144	9.0	-	-	-	-	87	5.4	Manufacture of other textiles n.e.c.	
173	การผลิตผ้าและสิ่งของที่ได้จากการถักนิตติ้งและโครเชต์	1,091	100.0	881	80.7	21	1.9	118	10.8	1	0.1	-	-	70	6.5	Manufacture of knitted and crocheted fabrics and articles	
1730	การผลิตผ้า และสิ่งของที่ได้จากการถักนิตติ้ง และ โครเชต์	1,091	100.0	881	80.7	21	1.9	118	10.8	1	0.1	-	-	70	6.5	Manufacture of knitted and crocheted fabrics and articles	
	<b>18 การผลิตเครื่องแต่งกาย รวมทั้งการตกแต่งและย้อมสีขนสัตว์</b>	<b>82,939</b>	<b>100.0</b>	<b>79,025</b>	<b>95.3</b>	<b>501</b>	<b>0.6</b>	<b>1,848</b>	<b>2.2</b>	<b>3</b>	-	<b>12</b>	-	<b>1,551</b>	<b>1.9</b>	<b>Manufacture of wearing apparel; dressing and dyeing of fur</b>	
181	การผลิตเครื่องแต่งกาย ยกเว้นเครื่องแต่งกายที่ทำจากขนสัตว์	82,906	100.0	79,000	95.3	500	0.6	1,841	2.2	3	-	12	-	1,551	1.9	Manufacture of wearing apparel, except fur apparel	
1810	การผลิตเครื่องแต่งกาย ยกเว้น เครื่องแต่งกายที่ทำจากขนสัตว์	82,906	100.0	79,000	95.3	500	0.6	1,841	2.2	3	-	12	-	1,551	1.9	Manufacture of wearing apparel, except fur apparel	
182	การตกแต่งและย้อมสีขนสัตว์ รวมทั้งการผลิตสิ่งของที่ทำจากขนสัตว์	33	100.0	25	75.8	1	3.0	7	21.2	-	-	-	-	-	-	Dressing and dyeing of fur; manufacture of articles of fur	
1820	การตกแต่งและย้อมสีขนสัตว์ รวมทั้งการผลิตสิ่งของที่ทำจากขนสัตว์	33	100.0	25	75.8	1	3.0	7	21.2	-	-	-	-	-	-	Dressing and dyeing of fur;manufacture of articles of fur	



ตาราง 1 จำนวนและร้อยละของสถานประกอบการอุตสาหกรรมการผลิต จำแนกตามรูปแบบการจัดตั้งตามกฎหมาย และประเภทอุตสาหกรรม ที่ราชอาณาจักร พ.ศ. 2550 (ต่อ)

TABLE 1 NUMBER AND PERCENTAGE OF MANUFACTURING ESTABLISHMENTS BY FORM OF LEGAL ORGANIZATION AND CATEGORY OF INDUSTRY, WHOLE KINGDOM, 2007 (Contd.)

รหัส Code	ประเภทอุตสาหกรรม	รวม		ส่วนบุคคล		ห้างหุ้นส่วนสามัญ		บริษัทจำกัด		ส่วนราชการ		สหกรณ์		อื่น ๆ		Category of industry
		Total		Individual		นิติบุคคล		บริษัทจำกัด(มหาชน)		รัฐวิสาหกิจ		Cooperatives		Others		
				proprietor		ห้างหุ้นส่วนจำกัด		Company limited,		Government,						
						Juristic partnership		public company limited		state-enterprise						
		จำนวน	ร้อยละ	จำนวน	ร้อยละ	จำนวน	ร้อยละ	จำนวน	ร้อยละ	จำนวน	ร้อยละ	จำนวน	ร้อยละ	จำนวน	ร้อยละ	
		Number	%	Number	%	Number	%	Number	%	Number	%	Number	%	Number	%	
<b>19</b>	<b>การฟอกและตกแต่งหนังฟอก รวมทั้งการผลิตกระเป๋าเดินทาง</b>															<b>Tanning and dressing of leather; manufacture of luggage,</b>
	<b>กระเป๋าถือ อานม้า เครื่องเทียมลาก และรองเท้า</b>	<b>4,681</b>	<b>100.0</b>	<b>3,784</b>	<b>80.8</b>	<b>170</b>	<b>3.6</b>	<b>653</b>	<b>14.0</b>	<b>3</b>	<b>0.1</b>	<b>3</b>	<b>0.1</b>	<b>68</b>	<b>1.4</b>	<b>handbags, saddlery, harness and footwear</b>
191	การฟอกและตกแต่งหนังฟอก รวมทั้งการผลิตกระเป๋าเดินทาง															Tanning and dressing of leather; manufacture of luggage,
	กระเป๋าถือ อานม้า และเครื่องเทียมลาก	1,938	100.0	1,535	79.2	91	4.7	257	13.3	2	0.1	-	-	53	2.7	handbags, saddlery and harness
1911	การฟอกและตกแต่งหนังฟอก	143	100.0	36	24.8	25	17.5	82	57.0	1	0.7	-	-	-	-	Tanning and dressing of leather
1912	การผลิตกระเป๋าเดินทาง กระเป๋าถือ และของที่คล้ายกัน อานม้า															Manufacture of luggage, handbags and the like, saddlery
	และเครื่องเทียมลาก	1,795	100.0	1,500	83.5	66	3.7	175	9.7	1	0.1	-	-	53	3.0	and harness
192	การผลิตรองเท้า	2,743	100.0	2,249	82.0	78	2.9	396	14.4	1	-	3	0.1	15	0.6	Manufacture of footwear
1920	การผลิตรองเท้า	2,743	100.0	2,249	82.0	78	2.9	396	14.4	1	-	3	0.1	15	0.6	Manufacture of footwear
<b>20</b>	<b>การผลิตไม้และผลิตภัณฑ์จากไม้และไม้ก๊อก ยกเว้น เฟอร์นิเจอร์</b>															<b>Manufacture of wood and of products of wood and cork,</b>
	<b>รวมทั้งการผลิตสิ่งของที่ทำจากฟางและวัสดุถักสานอื่นๆ</b>	<b>64,499</b>	<b>100.0</b>	<b>61,536</b>	<b>95.4</b>	<b>336</b>	<b>0.5</b>	<b>636</b>	<b>1.0</b>	<b>20</b>	<b>-</b>	<b>3</b>	<b>-</b>	<b>1,967</b>	<b>3.1</b>	<b>except furniture; manufacture of articles of straw</b>
																<b>and plaiting materials</b>
201	การเลื่อยไม้และการไสไม้	1,868	100.0	1,509	80.8	103	5.5	247	13.2	3	0.2	1	0.1	4	0.2	Sawmilling and planing of wood
2010	การเลื่อยไม้และการไสไม้	1,868	100.0	1,509	80.8	103	5.5	247	13.2	3	0.2	1	0.1	4	0.2	Sawmilling and planing of wood
202	การผลิตผลิตภัณฑ์จากไม้ ไม้ก๊อก ฟาง และวัสดุถักสาน	62,631	100.0	60,027	95.8	233	0.4	389	0.6	17	-	2	-	1,963	3.2	Manufacture of products of wood, cork, straw and
																plaiting materials
2021	การผลิตแผ่นไม้วีเนียร์ รวมทั้งการผลิตไม้อัด ลามินบอร์ด แผ่นขึ้น															Manufacture of veneer sheets;manufacture of plywood,
	ไม้อัด และแผ่นเนลอื่น ๆ และแผ่นไม้อัดอื่น ๆ	246	100.0	116	47.2	21	8.5	108	43.9	-	-	-	-	1	0.4	laminboard, particle board and other panels and boards
2022	การผลิตเครื่องมือที่ใช้ในการก่อสร้าง และเครื่องประกอบอาคาร	1,584	100.0	1,408	88.9	78	4.9	85	5.4	-	-	1	0.1	12	0.7	Manufacture of builders' carpentry and joinery
2023	การผลิตภาชนะไม้	461	100.0	304	66.2	77	16.8	71	15.4	1	0.2	-	-	7	1.4	Manufacture of wooden containers
2029	การผลิตผลิตภัณฑ์อื่นที่ทำจากไม้ รวมทั้งการผลิตสิ่งของที่ทำจาก															Manufacture of other products of wood;manufacture of
	ไม้ก๊อก ฟาง และวัสดุถักสาน	60,340	100.0	58,199	96.5	57	0.1	125	0.2	16	-	1	-	1,942	3.2	articles of cork, straw and plaiting materials
<b>21</b>	<b>การผลิตกระดาษและผลิตภัณฑ์กระดาษ</b>	<b>1,964</b>	<b>100.0</b>	<b>918</b>	<b>46.7</b>	<b>167</b>	<b>8.5</b>	<b>834</b>	<b>42.5</b>	<b>-</b>	<b>-</b>	<b>1</b>	<b>0.1</b>	<b>44</b>	<b>2.2</b>	<b>Manufacture of paper and paper products</b>
210	การผลิตกระดาษและผลิตภัณฑ์กระดาษ	1,964	100.0	918	46.7	167	8.5	834	42.5	-	-	1	0.1	44	2.2	Manufacture of paper and paper products
2101	การผลิตเยื่อกระดาษ กระดาษ และกระดาษแข็ง	532	100.0	291	54.8	14	2.6	196	36.8	-	-	-	-	31	5.8	Manufacture of pulp, paper and paperboard

ตาราง 1 จำนวนและร้อยละของสถานประกอบการอุตสาหกรรมการผลิต จำแนกตามรูปแบบการจัดตั้งตามกฎหมาย และประเภทอุตสาหกรรม ทั้งราชอาณาจักร พ.ศ. 2550 (ต่อ)

TABLE 1 NUMBER AND PERCENTAGE OF MANUFACTURING ESTABLISHMENTS BY FORM OF LEGAL ORGANIZATION AND CATEGORY OF INDUSTRY, WHOLE KINGDOM, 2007 (Contd.)

รหัส Code	ประเภทอุตสาหกรรม Category of industry	รวม		ส่วนบุคคล		ห้างหุ้นส่วนสามัญ		บริษัทจำกัด		ส่วนราชการ		สหกรณ์		อื่น ๆ		
		Total		Individual		นิติบุคคล		บริษัทจำกัด(มหาชน)		รัฐวิสาหกิจ		Cooperatives		Others		
				proprietor		ห้างหุ้นส่วนจำกัด		Company limited,		Government,		Cooperatives		Others		
						Juristic partnership		public company limited		state-enterprise						
		จำนวน	ร้อยละ	จำนวน	ร้อยละ	จำนวน	ร้อยละ	จำนวน	ร้อยละ	จำนวน	ร้อยละ	จำนวน	ร้อยละ	จำนวน	ร้อยละ	
		Number	%	Number	%	Number	%	Number	%	Number	%	Number	%	Number	%	
2102	การผลิตกระดาษลูกฟูก และกระดาษแข็งลูกฟูก และการผลิตภาชนะที่ทำจากกระดาษ และกระดาษแข็ง	859	100.0	254	29.6	115	13.4	484	56.3	-	-	1	0.1	5	0.6	Manufacture of corrugated paper and paperboard and of containers of paper and paperboard
2109	การผลิตสิ่งของอื่น ๆ ที่ทำจากกระดาษ และกระดาษแข็ง	573	100.0	373	65.1	38	6.6	154	26.9	-	-	-	-	8	1.4	Manufacture of other articles of paper and paperboard
<b>22</b>	<b>การพิมพ์โฆษณา การพิมพ์ และการทำสำเนาสื่อบันทึก</b>	<b>5,949</b>	<b>100.0</b>	<b>3,987</b>	<b>67.0</b>	<b>653</b>	<b>11.0</b>	<b>1,304</b>	<b>21.9</b>	<b>5</b>	<b>0.1</b>	-	-	-	-	<b>Publishing, printing and reproduction of recorded media</b>
221	การพิมพ์โฆษณา	1,020	100.0	498	48.8	141	13.8	381	37.4	-	-	-	-	-	-	Publishing
2211	การพิมพ์โฆษณาหนังสือ โบรชัวร์ หนังสือเกี่ยวกับดนตรี และการพิมพ์โฆษณาอื่น ๆ	368	100.0	149	40.5	65	17.7	154	41.8	-	-	-	-	-	-	Publishing of books, brochures, musical books and other publications
2212	การพิมพ์โฆษณาหนังสือพิมพ์ วารสาร และนิตยสาร	230	100.0	39	17.0	49	21.5	141	61.5	-	-	-	-	-	-	Publishing of newspapers, journals and periodicals
2213	การพิมพ์โฆษณาลงบนสื่อบันทึก	13	100.0	4	30.8	-	-	9	69.2	-	-	-	-	-	-	Publishing of recorded media
2219	การพิมพ์โฆษณาอื่น ๆ	409	100.0	306	74.8	26	6.4	77	18.8	-	-	-	-	-	-	Other publishing
222	การพิมพ์ และกิจกรรมด้านการบริการที่เกี่ยวข้องกับการพิมพ์	4,901	100.0	3,475	70.9	511	10.4	910	18.6	5	0.1	-	-	-	-	Printing and service activities related to printing
2221	การพิมพ์	4,713	100.0	3,394	72.0	470	10.0	844	17.9	5	0.1	-	-	-	-	Printing
2222	กิจกรรมด้านการบริการที่เกี่ยวข้องกับการพิมพ์	188	100.0	81	43.2	41	21.6	66	35.2	-	-	-	-	-	-	Service activities related to printing
223	การทำสำเนาสื่อบันทึกข้อมูล	28	100.0	14	50.0	1	3.6	13	46.4	-	-	-	-	-	-	Reproduction of recorded media
2230	การทำสำเนาสื่อบันทึกข้อมูล	28	100.0	14	50.0	1	3.6	13	46.4	-	-	-	-	-	-	Reproduction of recorded media
<b>23</b>	<b>การผลิตผลิตภัณฑ์ถ่านโค้ก ผลิตภัณฑ์ที่ได้จากการกลั่นน้ำมันปิโตรเลียมและเชื้อเพลิงปรมาณู</b>	<b>109</b>	<b>100.0</b>	<b>20</b>	<b>17.9</b>	<b>5</b>	<b>4.6</b>	<b>84</b>	<b>76.6</b>	-	-	-	-	<b>1</b>	<b>0.9</b>	<b>Manufacture of coke, refined petroleum products and nuclear fuel</b>
231	การผลิตผลิตภัณฑ์ถ่านโค้ก	21	100.0	16	76.2	-	-	5	23.8	-	-	-	-	-	-	Manufacture of coke oven products
2310	การผลิตผลิตภัณฑ์ถ่านโค้ก	21	100.0	16	76.2	-	-	5	23.8	-	-	-	-	-	-	Manufacture of coke oven products
232	การผลิตผลิตภัณฑ์ที่ได้จากการกลั่นน้ำมันปิโตรเลียม	88	100.0	4	4.0	5	5.7	79	89.2	-	-	-	-	1	1.1	Manufacture of refined petroleum products
2320	การผลิตผลิตภัณฑ์ที่ได้จากการกลั่นน้ำมันปิโตรเลียม	88	100.0	4	4.0	5	5.7	79	89.2	-	-	-	-	1	1.1	Manufacture of refined petroleum products
<b>24</b>	<b>การผลิตเคมีภัณฑ์และผลิตภัณฑ์เคมี</b>	<b>3,618</b>	<b>100.0</b>	<b>1,166</b>	<b>32.2</b>	<b>237</b>	<b>6.6</b>	<b>1,434</b>	<b>39.6</b>	<b>7</b>	<b>0.2</b>	<b>8</b>	<b>0.2</b>	<b>766</b>	<b>21.2</b>	<b>Manufacture of chemicals and chemical products</b>
241	การผลิตเคมีภัณฑ์ขั้นมูลฐาน	1,400	100.0	399	28.5	83	5.9	573	41.0	3	0.2	3	0.2	339	24.2	Manufacture of basic chemicals
2411	การผลิตเคมีภัณฑ์ขั้นมูลฐาน ยกเว้นปุ๋ยและสารประกอบไนโตรเจน	357	100.0	67	18.8	28	7.8	255	71.4	-	-	-	-	7	2.0	Manufacture of basic chemicals, except fertilizers nitrogen compounds
2412	การผลิตปุ๋ยและสารประกอบไนโตรเจน	757	100.0	262	34.6	32	4.2	131	17.3	3	0.4	1	0.1	328	43.4	Manufacture of fertilizers and nitrogen compounds

ตาราง 1 จำนวนและร้อยละของสถานประกอบการอุตสาหกรรมการผลิต จำแนกตามรูปแบบการจัดตั้งตามกฎหมาย และประเภทอุตสาหกรรม ทั้งราชอาณาจักร พ.ศ. 2550 (ต่อ)

TABLE 1 NUMBER AND PERCENTAGE OF MANUFACTURING ESTABLISHMENTS BY FORM OF LEGAL ORGANIZATION AND CATEGORY OF INDUSTRY, WHOLE KINGDOM, 2007 (Contd.)

รหัส Code	ประเภทอุตสาหกรรม	รวม		ส่วนบุคคล		ห้างหุ้นส่วนสามัญ		บริษัทจำกัด		ส่วนราชการ		สหกรณ์		อื่น ๆ		Category of industry	
		Total		Individual		นิติบุคคล		บริษัทจำกัด(มหาชน)		รัฐวิสาหกิจ		Cooperatives		Others			
				proprietor		ห้างหุ้นส่วนจำกัด		Company limited,		Government,							
						Juristic partnership		public company limited		state-enterprise							
		จำนวน	ร้อยละ	จำนวน	ร้อยละ	จำนวน	ร้อยละ	จำนวน	ร้อยละ	จำนวน	ร้อยละ	จำนวน	ร้อยละ	จำนวน	ร้อยละ		
		Number	%	Number	%	Number	%	Number	%	Number	%	Number	%	Number	%		
2413	การผลิตพลาสติกในขั้นต้น และยางสังเคราะห์	286	100.0	70	24.5	23	7.9	187	65.5	-	-	2	0.7	4	1.4	Manufacture of plastics in primary forms and of synthetic rubber	
242	การผลิตผลิตภัณฑ์เคมีอื่น ๆ	2,186	100.0	764	34.9	153	7.0	834	38.2	4	0.2	5	0.2	426	19.5	Manufacture of other chemical products	
2421	การผลิตสารฆ่าศัตรูพืชและผลิตภัณฑ์เคมีทางการเกษตรอื่น ๆ	64	100.0	4	6.3	5	7.8	50	78.1	-	-	-	-	5	7.8	Manufacture of pesticides and other agro-chemical products	
2422	การผลิตสีทา น้ำมันชักเงา และสิ่งที่ใช้ทาเคลือบ หมึกพิมพ์ และน้ำมันทาไม้ (mastics) ที่คล้ายกัน	302	100.0	47	15.6	40	13.2	215	71.2	-	-	-	-	-	-	Manufacture of paints, varnishes and similar coatings, printing ink and mastics	
2423	การผลิตผลิตภัณฑ์ทางเภสัชกรรม เคมีภัณฑ์ที่ใช้รักษาโรค และผลิตภัณฑ์ที่ทำจากสมุนไพร	659	100.0	302	45.8	59	8.9	195	29.6	2	0.3	1	0.2	100	15.2	Manufacture of pharmaceuticals, medicinal chemicals and botanical products	
2424	การผลิตสบู่และผงซักฟอก เคมีภัณฑ์ที่ใช้ในการทำความสะอาด และขัดเงา เครื่องหอมและสิ่งปรุงแต่งสำหรับประพินร่างกาย หรือประพินผิว	709	100.0	114	16.0	39	5.6	247	34.9	1	0.1	4	0.5	304	42.9	Manufacture of soap and detergents, cleaning and polishing preparations, perfumes and toilet preparations	
2429	การผลิตผลิตภัณฑ์เคมีอื่น ๆ ซึ่งมีได้จัดประเภทไว้ในที่อื่น	452	100.0	298	65.9	9	2.0	127	28.1	1	0.2	-	-	17	3.8	Manufacture of other chemical products n.e.c.	
243	การผลิตเส้นใยประดิษฐ์	32	100.0	2	6.3	2	6.3	27	84.3	-	-	-	-	1	3.1	Manufacture of man-made fibres	
2430	การผลิตเส้นใยประดิษฐ์	32	100.0	2	6.3	2	6.3	27	84.3	-	-	-	-	1	3.1	Manufacture of man-made fibres	
<b>25</b>	<b>การผลิตผลิตภัณฑ์ยางและพลาสติก</b>	<b>4,714</b>	<b>100.0</b>	<b>1,687</b>	<b>35.8</b>	<b>563</b>	<b>11.9</b>	<b>2,256</b>	<b>47.9</b>	<b>6</b>	<b>0.1</b>	<b>166</b>	<b>3.5</b>	<b>36</b>	<b>0.8</b>	<b>Manufacture of rubber and plastics products</b>	
251	การผลิตผลิตภัณฑ์ยาง	1,122	100.0	357	31.8	81	7.2	482	43.0	6	0.5	166	14.8	30	2.7	Manufacture of rubber products	
2511	การผลิตยางนอกและยางใน การหล่อดอกยางและ การซ่อมสร้างยาง	163	100.0	49	29.9	21	12.8	94	57.3	-	-	-	-	-	-	Manufacture of rubber tyres and tubes; retreading and rebuilding of rubber tyres	
2519	การผลิตผลิตภัณฑ์ยางอื่น ๆ	959	100.0	308	32.2	60	6.2	388	40.5	6	0.7	166	17.3	30	3.1	Manufacture of other rubber products	
252	การผลิตผลิตภัณฑ์พลาสติก	3,592	100.0	1,330	37.0	482	13.4	1,774	49.4	-	-	-	-	6	0.2	Manufacture of plastic products	
2520	การผลิตผลิตภัณฑ์พลาสติก	3,592	100.0	1,330	37.0	482	13.4	1,774	49.4	-	-	-	-	6	0.2	Manufacture of plastic products	
<b>26</b>	<b>การผลิตผลิตภัณฑ์จากแร่โลหะ</b>	<b>13,137</b>	<b>100.0</b>	<b>11,069</b>	<b>84.3</b>	<b>537</b>	<b>4.1</b>	<b>1,312</b>	<b>10.0</b>	<b>99</b>	<b>0.7</b>	<b>1</b>	<b>-</b>	<b>118</b>	<b>0.9</b>	<b>Manufacture of other non-metallic mineral products</b>	
261	การผลิตแก้วและผลิตภัณฑ์แก้ว	484	100.0	367	75.7	12	2.5	100	20.6	-	-	-	-	6	1.2	Manufacture of glass and glass products	
2610	การผลิตแก้วและผลิตภัณฑ์แก้ว	484	100.0	367	75.7	12	2.5	100	20.6	-	-	-	-	6	1.2	Manufacture of glass and glass products	
269	การผลิตผลิตภัณฑ์แร่โลหะ ซึ่งมีได้จัดประเภทไว้ในที่อื่น	12,653	100.0	10,703	84.6	525	4.1	1,213	9.6	99	0.8	1	-	112	0.9	Manufacture of non-metallic mineral products n.e.c.	
2691	การผลิตเซรามิกชนิดไม่ทนไฟ ซึ่งไม่ได้ใช้ในงานก่อสร้าง	2,021	100.0	1,675	83.0	65	3.2	150	7.4	95	4.7	-	-	35	1.7	Manufacture of non-structural non-refractory ceramic ware	

ตาราง 1 จำนวนและร้อยละของสถานประกอบการอุตสาหกรรมการผลิต จำแนกตามรูปแบบการจัดตั้งตามกฎหมาย และประเภทอุตสาหกรรม ทัวราชอาณาจักร พ.ศ. 2550 (ต่อ)

TABLE 1 NUMBER AND PERCENTAGE OF MANUFACTURING ESTABLISHMENTS BY FORM OF LEGAL ORGANIZATION AND CATEGORY OF INDUSTRY, WHOLE KINGDOM, 2007 (Contd.)

รหัส Code	ประเภทอุตสาหกรรม Category of industry	รวม		ส่วนบุคคล		ห้างหุ้นส่วนสามัญ		บริษัทจำกัด		ส่วนราชการ		สหกรณ์		อื่น ๆ		
		Total		Individual		นิติบุคคล		บริษัทจำกัด(มหาชน)		รัฐวิสาหกิจ		Cooperatives		Others		
				proprietor		ห้างหุ้นส่วนจำกัด		Company limited,		Government,						
						Juristic partnership		public company limited		state-enterprise						
		จำนวน	ร้อยละ	จำนวน	ร้อยละ	จำนวน	ร้อยละ	จำนวน	ร้อยละ	จำนวน	ร้อยละ	จำนวน	ร้อยละ	จำนวน	ร้อยละ	
		Number	%	Number	%	Number	%	Number	%	Number	%	Number	%	Number	%	
2692	การผลิตผลิตภัณฑ์เซรามิกชนิดทนไฟ	478	100.0	431	90.2	14	2.9	31	6.5	-	-	-	-	2	0.4	Manufacture of refractory ceramic products
2693	การผลิตผลิตภัณฑ์จากดินชนิดไม่ทนไฟ ซึ่งใช้กับงานก่อสร้าง	2,258	100.0	2,169	96.1	33	1.5	51	2.2	-	-	-	-	6	0.2	Manufacture of structural non-refractory clay products
2694	การผลิตซีเมนต์ ปูนขาว และปูนปลาสเตอร์	358	100.0	204	57.0	38	10.6	112	31.3	-	-	-	-	4	1.1	Manufacture of cement, lime and plaster
2695	การผลิตผลิตภัณฑ์จากคอนกรีต ซีเมนต์ และปูนปลาสเตอร์	6,416	100.0	5,343	83.3	299	4.7	712	11.1	3	-	-	-	58	0.9	Manufacture of articles of concrete, cement and plaster
2696	การตัด การขึ้นรูป และการแต่งสำเร็จหิน	1,011	100.0	848	83.8	60	5.9	94	9.3	1	0.1	1	0.1	8	0.8	Cutting, shaping and finishing of stone
2699	การผลิตผลิตภัณฑ์แร่โลหะอื่น ๆ ซึ่งมีได้จัดประเภทไว้ในที่อื่น	111	100.0	33	29.7	16	14.4	62	55.9	-	-	-	-	-	-	Manufacture of other non-metallic mineral products n.e.c.
<b>27</b>	<b>การผลิตโลหะขั้นมูลฐาน</b>	<b>1,790</b>	<b>100.0</b>	<b>1,001</b>	<b>55.9</b>	<b>176</b>	<b>9.8</b>	<b>612</b>	<b>34.2</b>	<b>-</b>	<b>-</b>	<b>-</b>	<b>-</b>	<b>2</b>	<b>0.1</b>	<b>Manufacture of basic metals</b>
271	การผลิตเหล็กและเหล็กกล้าขั้นมูลฐาน	605	100.0	224	37.0	74	12.2	307	50.8	-	-	-	-	-	-	Manufacture of basic iron and steel
2710	การผลิตเหล็กและเหล็กกล้าขั้นมูลฐาน	605	100.0	224	37.0	74	12.2	307	50.8	-	-	-	-	-	-	Manufacture of basic iron and steel
<b>272</b>	<b>การผลิตโลหะมีค่าและโลหะอื่นที่มีโลหะขั้นมูลฐาน</b>	<b>437</b>	<b>100.0</b>	<b>244</b>	<b>55.8</b>	<b>42</b>	<b>9.5</b>	<b>150</b>	<b>34.2</b>	<b>-</b>	<b>-</b>	<b>-</b>	<b>-</b>	<b>2</b>	<b>0.5</b>	<b>Manufacture of basic precious and non-ferrous metals</b>
2720	การผลิตโลหะมีค่า และโลหะอื่นที่มีโลหะขั้นมูลฐาน	437	100.0	244	55.8	42	9.5	150	34.2	-	-	-	-	2	0.5	Manufacture of basic precious and non-ferrous metals
273	การหล่อโลหะ	748	100.0	532	71.2	60	8.0	156	20.8	-	-	-	-	-	-	Casting of metals
2731	การหล่อเหล็กและเหล็กกล้า	192	100.0	87	45.1	28	14.7	77	40.2	-	-	-	-	-	-	Casting of iron and steel
2732	การหล่อโลหะที่มีโลหะขั้น	556	100.0	446	80.2	32	5.7	78	14.1	-	-	-	-	-	-	Casting of non-ferrous metals
<b>28</b>	<b>การผลิตผลิตภัณฑ์ที่ทำจากโลหะประดิษฐ์ ยกเว้นเครื่องจักรและอุปกรณ์</b>	<b>34,308</b>	<b>100.0</b>	<b>29,580</b>	<b>86.2</b>	<b>1,854</b>	<b>5.4</b>	<b>2,747</b>	<b>8.0</b>	<b>2</b>	<b>-</b>	<b>-</b>	<b>-</b>	<b>125</b>	<b>0.4</b>	<b>Manufacture of fabricated metal products, except machinery and equipment</b>
281	การผลิตผลิตภัณฑ์ที่มีโครงสร้างเป็นโลหะ ถังน้ำ ที่เก็บน้ำ และเครื่องกำเนิดไอน้ำ	17,038	100.0	15,796	92.7	446	2.6	765	4.5	2	-	-	-	28	0.2	Manufacture of structural metal products, tanks, reservoirs and steam generators
2811	การผลิตผลิตภัณฑ์ที่มีโครงสร้างเป็นโลหะ	16,747	100.0	15,688	93.7	410	2.4	618	3.7	2	-	-	-	28	0.2	Manufacture of structural metal products
2812	การผลิตถังน้ำ ที่เก็บน้ำ และภาชนะบรรจุที่ทำจากโลหะ	265	100.0	107	40.4	31	11.7	127	47.9	-	-	-	-	-	-	Manufacture of tanks, reservoirs and containers of metal
2813	การผลิตเครื่องกำเนิดไอน้ำ ยกเว้นหม้อน้ำ (boiler) น้ำร้อน สำหรับการทำความร้อนจากส่วนกลาง	26	100.0	1	3.9	5	19.2	20	76.9	-	-	-	-	-	-	Manufacture of steam generators, except central heating hot water boilers
289	การผลิตผลิตภัณฑ์โลหะประดิษฐ์อื่น ๆ รวมทั้งกิจกรรมด้านการบริการแก่ผู้ผลิตผลิตภัณฑ์โลหะประดิษฐ์	17,270	100.0	13,784	79.8	1,407	8.1	1,982	11.5	-	-	-	-	97	0.6	Manufacture of other fabricated metal products; service activities to producers of fabricated metal products
2891	การผลิตผลิตภัณฑ์โลหะที่สร้างขึ้นโดยวิธีการตี การกด การตอกพิมพ์ และการรีดในรูปแบบต่าง ๆ รวมทั้งการผสมโลหะผง	9,529	100.0	7,296	76.6	1,068	11.2	1,153	12.1	-	-	-	-	13	0.1	Forging, pressing, stamping and roll-forming of metal; powder metallurgy

ตาราง 1 จำนวนและร้อยละของสถานประกอบการอุตสาหกรรมการผลิต จำแนกตามรูปแบบการจัดตั้งตามกฎหมาย และประเภทอุตสาหกรรม ที่ราชอาณาจักร พ.ศ. 2550 (ต่อ)

TABLE 1 NUMBER AND PERCENTAGE OF MANUFACTURING ESTABLISHMENTS BY FORM OF LEGAL ORGANIZATION AND CATEGORY OF INDUSTRY, WHOLE KINGDOM, 2007 (Contd.)

รหัส Code	ประเภทอุตสาหกรรม	รวม		ส่วนบุคคล		ห้างหุ้นส่วนสามัญ		บริษัทจำกัด		ส่วนราชการ		สหกรณ์		อื่น ๆ		Category of industry
		Total		Individual		นิติบุคคล		บริษัทจำกัด(มหาชน)		รัฐวิสาหกิจ		Cooperatives		Others		
				proprietor		ห้างหุ้นส่วนจำกัด		Company limited,		Government,						
						Juristic partnership		public company limited		state-enterprise						
		จำนวน	ร้อยละ	จำนวน	ร้อยละ	จำนวน	ร้อยละ	จำนวน	ร้อยละ	จำนวน	ร้อยละ	จำนวน	ร้อยละ	จำนวน	ร้อยละ	
		Number	%	Number	%	Number	%	Number	%	Number	%	Number	%	Number	%	
2892	การตกแต่งและการเคลือบโลหะ รวมทั้งการดำเนินการเกี่ยวกับวิศวกรรมเครื่องกลโดยได้รับค่าธรรมเนียมตอบแทน หรือโดยการทำสัญญาจ้าง	4,566	100.0	4,125	90.4	170	3.7	267	5.8	-	-	-	-	3	0.1	Treatment and coating of metals; general mechanical engineering on a fee or contract basis
2893	การผลิตของมีคม เครื่องมือที่ใช้งานด้วยมือและเครื่องโลหะทั่วไป	1,856	100.0	1,626	87.6	37	2.0	142	7.6	-	-	-	-	51	2.8	Manufacture of cutlery, hand tools and general hardware
2899	การผลิตผลิตภัณฑ์โลหะประดิษฐ์อื่น ๆ ซึ่งมีได้จัดประเภทไว้ในที่อื่น	1,319	100.0	737	55.9	132	10.0	420	31.8	-	-	-	-	30	2.3	Manufacture of other fabricated metal products n.e.c.
<b>29</b>	<b>การผลิตเครื่องจักรและอุปกรณ์ ซึ่งมีได้จัดประเภทไว้ในที่อื่น</b>	<b>5,050</b>	<b>100.0</b>	<b>3,453</b>	<b>68.4</b>	<b>307</b>	<b>6.1</b>	<b>1,283</b>	<b>25.4</b>	-	-	-	-	<b>7</b>	<b>0.1</b>	<b>Manufacture of machinery and equipment n.e.c.</b>
291	การผลิตเครื่องจักรที่ใช้งานทั่วไป	1,163	100.0	459	39.5	121	10.4	581	49.9	-	-	-	-	2	0.2	Manufacture of general purpose machinery
2911	การผลิตเครื่องยนต์และเครื่องกังหัน ขกเว้นเครื่องยนต์ที่ใช้กับอากาศยาน ยานยนต์และรถจักรยาน/รถจักรยานยนต์	164	100.0	146	89.1	4	2.4	13	7.9	-	-	-	-	1	0.6	Manufacture of engines and turbines, except aircraft, vehicle and cycle engines
2912	การผลิตเครื่องสูบลม เครื่องอัด แท้ป และวาล์ว	232	100.0	126	54.3	11	4.7	95	41.0	-	-	-	-	-	-	Manufacture of pumps, compressors, taps and valves
2913	การผลิตแบร์ริง (ตลับลูกปืน) เกียร์และเครื่องเกียร์ และอุปกรณ์ที่ใช้ขับเคลื่อน	64	100.0	28	43.1	6	9.2	31	47.7	-	-	-	-	-	-	Manufacture of bearings, gears, gearing and driving elements
2914	การผลิตเตาอบ เตาเผา และเครื่องฟั่นหรือเครื่องจืดเชื้อเพลิงของเตาเผา	58	100.0	20	34.5	5	8.6	32	55.2	-	-	-	-	1	1.7	Manufacture of ovens, furnaces and furnace burners
2915	การผลิตอุปกรณ์ที่ใช้ในการยกและการขนย้าย	119	100.0	19	16.0	14	11.8	86	72.2	-	-	-	-	-	-	Manufacture of lifting and handling equipment
2919	การผลิตเครื่องจักรที่ใช้งานทั่วไปอื่น ๆ	526	100.0	121	23.0	81	15.4	324	61.6	-	-	-	-	-	-	Manufacture of other general purpose machinery
292	การผลิตเครื่องจักรที่ใช้งานเฉพาะอย่าง	3,673	100.0	2,926	79.7	170	4.6	575	15.6	-	-	-	-	2	0.1	Manufacture of special purpose machinery
2921	การผลิตเครื่องจักรที่ใช้ในการเกษตรและการป่าไม้	2,445	100.0	2,323	95.0	28	1.1	94	3.9	-	-	-	-	-	-	Manufacture of agricultural and forestry machinery
2922	การผลิตเครื่องมือกล	258	100.0	94	36.4	28	11.0	136	52.6	-	-	-	-	-	-	Manufacture of machine-tools
2923	การผลิตเครื่องจักรสำหรับโลหะกรรม	22	100.0	3	13.6	4	18.2	15	68.2	-	-	-	-	-	-	Manufacture of machinery for metallurgy
2924	การผลิตเครื่องจักรที่ใช้ในการทำเหมืองแร่ เหมืองหิน และการก่อสร้าง	172	100.0	79	46.1	42	24.2	51	29.7	-	-	-	-	-	-	Manufacture of machinery for mining, quarrying and construction
2925	การผลิตเครื่องจักรที่ใช้ในกระบวนการผลิตอาหาร เครื่องดื่ม และยาสูบ	181	100.0	105	58.0	23	12.7	53	29.3	-	-	-	-	-	-	Manufacture of machinery for food, beverage and tobacco processing

ตาราง 1 จำนวนและร้อยละของสถานประกอบการอุตสาหกรรมการผลิต จำแนกตามรูปแบบการจัดตั้งตามกฎหมาย และประเภทอุตสาหกรรม ทัวราชอาณาจักร พ.ศ. 2550 (ต่อ)

TABLE 1 NUMBER AND PERCENTAGE OF MANUFACTURING ESTABLISHMENTS BY FORM OF LEGAL ORGANIZATION AND CATEGORY OF INDUSTRY, WHOLE KINGDOM, 2007 (Contd.)

รหัส Code	ประเภทอุตสาหกรรม	รวม		ส่วนบุคคล		ห้างหุ้นส่วนสามัญ		บริษัทจำกัด		ส่วนราชการ		สหกรณ์		อื่น ๆ		Category of industry
		Total		Individual		นิติบุคคล		บริษัทจำกัด(มหาชน)		รัฐวิสาหกิจ		Cooperatives		Others		
				proprietor		ห้างหุ้นส่วนจำกัด		Company limited,		Government,						
						Juristic partnership		public company limited		state-enterprise						
		จำนวน	ร้อยละ	จำนวน	ร้อยละ	จำนวน	ร้อยละ	จำนวน	ร้อยละ	จำนวน	ร้อยละ	จำนวน	ร้อยละ	จำนวน	ร้อยละ	
		Number	%	Number	%	Number	%	Number	%	Number	%	Number	%	Number	%	
2926	การผลิตเครื่องจักรที่ใช้ในการผลิตสิ่งทอ เครื่องแต่งกาย และเครื่องหนัง	261	100.0	223	85.4	2	0.8	34	13.0	-	-	-	-	2	0.8	Manufacture of machinery for textile, apparel and leather production
2927	การผลิตอาวุธและกระสุน	13	100.0	7	53.8	2	15.4	4	30.8	-	-	-	-	-	-	Manufacture of weapons and ammunition
2929	การผลิตเครื่องจักรที่ใช้ในงานเฉพาะอย่าง อื่น ๆ	321	100.0	92	28.7	41	12.8	188	58.5	-	-	-	-	-	-	Manufacture of other special purpose machinery
293	การผลิตเครื่องใช้ในบ้านเรือน ซึ่งมีได้จัดประเภทไว้ในที่อื่น	214	100.0	68	31.8	16	7.2	128	59.6	-	-	-	-	3	1.4	Manufacture of domestic appliances n.e.c.
2930	การผลิตเครื่องใช้ในบ้านเรือน ซึ่งมีได้จัดประเภทไว้ในที่อื่น	214	100.0	68	31.8	16	7.2	128	59.6	-	-	-	-	3	1.4	Manufacture of domestic appliances n.e.c.
<b>30</b>	<b>การผลิตเครื่องจักรสำนักงาน เครื่องทำบัญชี และเครื่องคำนวณ</b>	<b>73</b>	<b>100.0</b>	<b>5</b>	<b>6.9</b>	<b>2</b>	<b>2.7</b>	<b>66</b>	<b>90.4</b>	<b>-</b>	<b>-</b>	<b>-</b>	<b>-</b>	<b>-</b>	<b>-</b>	<b>Manufacture of office, accounting and computing machinery</b>
300	การผลิตเครื่องจักรสำนักงาน เครื่องทำบัญชีและเครื่องคำนวณ	73	100.0	5	6.9	2	2.7	66	90.4	-	-	-	-	-	-	Manufacture of office, accounting and computing machinery
3000	การผลิตเครื่องจักรสำนักงาน เครื่องทำบัญชี และเครื่องคำนวณ	73	100.0	5	6.9	2	2.7	66	90.4	-	-	-	-	-	-	Manufacture of office, accounting and computing machinery
<b>31</b>	<b>การผลิตเครื่องจักรและเครื่องอุปกรณ์ไฟฟ้า ซึ่งมีได้จัดประเภทไว้ในที่อื่น</b>	<b>1,175</b>	<b>100.0</b>	<b>488</b>	<b>41.5</b>	<b>98</b>	<b>8.4</b>	<b>588</b>	<b>50.0</b>	<b>-</b>	<b>-</b>	<b>-</b>	<b>-</b>	<b>1</b>	<b>0.1</b>	<b>Manufacture of electrical machinery and apparatus n.e.c.</b>
311	การผลิตมอเตอร์ไฟฟ้า เครื่องกำเนิดไฟฟ้า และหม้อแปลงไฟฟ้า	530	100.0	355	67.0	41	7.7	134	25.3	-	-	-	-	-	-	Manufacture of electric motors, generators and transformers
3110	การผลิตมอเตอร์ไฟฟ้า เครื่องกำเนิดไฟฟ้า และหม้อแปลงไฟฟ้า	530	100.0	355	67.0	41	7.7	134	25.3	-	-	-	-	-	-	Manufacture of electric motors, generators and transformers
312	การผลิตอุปกรณ์เพื่อการจ่ายและควบคุมกระแสไฟฟ้า	256	100.0	52	20.2	23	8.9	181	70.9	-	-	-	-	-	-	Manufacture of electricity distribution and control apparatus
3120	การผลิตอุปกรณ์เพื่อการจ่ายและควบคุมกระแสไฟฟ้า	256	100.0	52	20.2	23	8.9	181	70.9	-	-	-	-	-	-	Manufacture of electricity distribution and control apparatus
313	การผลิตลวดและเคเบิลที่หุ้มฉนวน	91	100.0	9	9.9	7	7.1	75	81.9	-	-	-	-	1	1.1	Manufacture of insulated wire and cable
3130	การผลิตลวดและเคเบิลที่หุ้มฉนวน	91	100.0	9	9.9	7	7.1	75	81.9	-	-	-	-	1	1.1	Manufacture of insulated wire and cable
314	การผลิตหม้อสะสมไฟฟ้า เซลล์ปฐมภูมิและแบตเตอรี่ปฐมภูมิ	40	100.0	7	17.5	3	7.5	30	75.0	-	-	-	-	-	-	Manufacture of accumulators, primary cells and primary batteries
3140	การผลิตหม้อสะสมไฟฟ้า เซลล์ปฐมภูมิ และแบตเตอรี่ปฐมภูมิ	40	100.0	7	17.5	3	7.5	30	75.0	-	-	-	-	-	-	Manufacture of accumulators, primary cells and primary batteries
315	การผลิตหลอดไฟฟ้าและเครื่องอุปกรณ์สำหรับให้แสงสว่าง	136	100.0	38	27.7	14	10.4	84	61.9	-	-	-	-	-	-	Manufacture of electric lamps
3150	การผลิตหลอดไฟฟ้าและเครื่องอุปกรณ์สำหรับให้แสงสว่าง	136	100.0	38	27.7	14	10.4	84	61.9	-	-	-	-	-	-	Manufacture of electric lamps
319	การผลิตเครื่องอุปกรณ์ไฟฟ้าอื่น ๆ ซึ่งมีได้จัดประเภทไว้ในที่อื่น	122	100.0	28	22.8	10	8.5	84	68.7	-	-	-	-	-	-	Manufacture of other electrical equipment n.e.c.
3190	การผลิตเครื่องอุปกรณ์ไฟฟ้าอื่น ๆ ซึ่งมีได้จัดประเภทไว้ในที่อื่น	122	100.0	28	22.8	10	8.5	84	68.7	-	-	-	-	-	-	Manufacture of other electrical equipment n.e.c.



ตาราง 1 จำนวนและร้อยละของสถานประกอบการอุตสาหกรรมการผลิต จำแนกตามรูปแบบการจัดตั้งตามกฎหมาย และประเภทอุตสาหกรรม ทั้งราชอาณาจักร พ.ศ. 2550 (ต่อ)

TABLE 1 NUMBER AND PERCENTAGE OF MANUFACTURING ESTABLISHMENTS BY FORM OF LEGAL ORGANIZATION AND CATEGORY OF INDUSTRY, WHOLE KINGDOM, 2007 (Contd.)

รหัส Code	ประเภทอุตสาหกรรม Category of industry	รวม		ส่วนบุคคล		ห้างหุ้นส่วนสามัญ		บริษัทจำกัด		ส่วนราชการ		สหกรณ์		อื่น ๆ		
		Total		Individual		นิติบุคคล		บริษัทจำกัด(มหาชน)		รัฐวิสาหกิจ		Cooperatives		Others		
				proprietor		ห้างหุ้นส่วนจำกัด		Company limited,		Government,						
						Juristic partnership		public company limited		state-enterprise						
		จำนวน	ร้อยละ	จำนวน	ร้อยละ	จำนวน	ร้อยละ	จำนวน	ร้อยละ	จำนวน	ร้อยละ	จำนวน	ร้อยละ	จำนวน	ร้อยละ	
		Number	%	Number	%	Number	%	Number	%	Number	%	Number	%	Number	%	
32	การผลิตอุปกรณ์และเครื่องอุปกรณ์วิทยุ โทรทัศน์ และการสื่อสาร	753	100.0	107	14.2	51	6.8	595	79.0	-	-	-	-	-	-	Manufacture of radio, television and communication equipment and apparatus
321	การผลิตหลอดอิเล็กทรอนิกส์และส่วนประกอบ อิเล็กทรอนิกส์อื่น ๆ	491	100.0	16	3.3	23	4.6	452	92.1	-	-	-	-	-	-	Manufacture of electronic valves and tubes and other electronic components
3210	การผลิตหลอดอิเล็กทรอนิกส์ และส่วนประกอบ อิเล็กทรอนิกส์อื่น ๆ	491	100.0	16	3.3	23	4.6	452	92.1	-	-	-	-	-	-	Manufacture of electronic valves and tubes and other electronic components
322	การผลิตเครื่องส่งสัญญาณโทรทัศน์และวิทยุ และเครื่องอุปกรณ์สำหรับโทรศัพท์และโทรเลขแบบใช้สาย	61	100.0	18	29.5	8	13.1	35	57.4	-	-	-	-	-	-	Manufacture of television and radio transmitters and apparatus for line telephony and line telegraphy
3220	การผลิตเครื่องส่งสัญญาณโทรทัศน์และวิทยุ และเครื่องอุปกรณ์ สำหรับโทรศัพท์ และโทรเลขแบบใช้สาย	61	100.0	18	29.5	8	13.1	35	57.4	-	-	-	-	-	-	Manufacture of television and radio transmitters and apparatus for line telephony and line telegraphy
323	การผลิตเครื่องรับโทรทัศน์และวิทยุ เครื่องบันทึกเสียงหรือภาพ หรือเครื่องชววนตรี โพรคิวซิ่งหรือวีดิโอรีโพรคิวซิ่ง และสินค้าที่เกี่ยวข้อง	201	100.0	73	36.3	21	10.5	107	53.2	-	-	-	-	-	-	Manufacture of television and radio receivers and associated consumer goods
3230	การผลิตเครื่องรับโทรทัศน์และวิทยุ เครื่องบันทึกเสียงหรือภาพ หรือเครื่องชววนตรี โพรคิวซิ่งหรือวีดิโอรีโพรคิวซิ่ง และสินค้าที่เกี่ยวข้อง	201	100.0	73	36.3	21	10.5	107	53.2	-	-	-	-	-	-	Manufacture of television and radio receivers and associated consumer goods
33	การผลิตอุปกรณ์ที่ใช้ในทางการแพทย์ การวัดความเที่ยง และอุปกรณ์ที่ใช้ในทางทัศนศาสตร์ นาฬิกา	447	100.0	240	53.7	42	9.3	165	37.0	-	-	-	-	-	-	Manufacture of medical, precision and optical instruments, watches and clocks
331	การผลิตอุปกรณ์และเครื่องใช้ในทางการแพทย์ และเครื่องใช้ที่ใช้ใน การวัด การตรวจสอบ การทดสอบ การเดินเรือ/การเดินทางอากาศ และ ใช้ในวัตถุประสงค์อื่น ๆ ยกเว้นอุปกรณ์ที่ใช้ในทางทัศนศาสตร์	364	100.0	221	60.7	40	10.9	103	28.4	-	-	-	-	-	-	Manufacture of medical appliances and instruments and appliances for measuring, checking, testing, navigating and other purposes, except optical instruments
3311	การผลิตอุปกรณ์ที่ใช้ในทางการแพทย์และศัลยกรรม และเครื่องใช้ทางศัลยกรรมกระดูก	308	100.0	203	65.9	33	10.7	72	23.4	-	-	-	-	-	-	Manufacture of medical and surgical equipment and orthopaedic appliances
3312	การผลิตอุปกรณ์และเครื่องใช้เพื่อการวัด การตรวจสอบการทดสอบ การเดินเรือ/การเดินทางอากาศและใช้ในวัตถุประสงค์อื่น ๆ ยกเว้น อุปกรณ์ควบคุมกระบวนการผลิตในทางอุตสาหกรรม	42	100.0	19	45.2	5	11.9	18	42.9	-	-	-	-	-	-	Manufacture of instruments and appliances for measuring, checking, testing, navigating and other purposes, except industrial process control equipment
3313	การผลิตอุปกรณ์ควบคุมกระบวนการผลิตในทางอุตสาหกรรม	14	100.0	-	-	1	7.1	13	92.9	-	-	-	-	-	-	Manufacture of industrial process control equipment

ตาราง 1 จำนวนและร้อยละของสถานประกอบการอุตสาหกรรมการผลิต จำแนกตามรูปแบบการจัดตั้งตามกฎหมาย และประเภทอุตสาหกรรม ทวีราชอาณาจักร พ.ศ. 2550 (ต่อ)

TABLE 1 NUMBER AND PERCENTAGE OF MANUFACTURING ESTABLISHMENTS BY FORM OF LEGAL ORGANIZATION AND CATEGORY OF INDUSTRY, WHOLE KINGDOM, 2007 (Contd.)

รหัส Code	ประเภทอุตสาหกรรม Category of industry	รวม		ส่วนบุคคล		ห้างหุ้นส่วนสามัญ		บริษัทจำกัด		ส่วนราชการ		สหกรณ์		อื่น ๆ		
		Total		Individual		นิติบุคคล		บริษัทจำกัด(มหาชน)		รัฐวิสาหกิจ		Cooperatives		Others		
				proprietor		ห้างหุ้นส่วนจำกัด		Company limited,		Government,						
						Juristic partnership		public company limited		state-enterprise						
		จำนวน	ร้อยละ	จำนวน	ร้อยละ	จำนวน	ร้อยละ	จำนวน	ร้อยละ	จำนวน	ร้อยละ	จำนวน	ร้อยละ	จำนวน	ร้อยละ	
		Number	%	Number	%	Number	%	Number	%	Number	%	Number	%	Number	%	
332	การผลิตอุปกรณ์ที่ใช้ในทางทัศนศาสตร์ และเครื่องอุปกรณ์เกี่ยวกับการถ่ายภาพ	52	100.0	16	30.8	2	3.8	34	65.4	-	-	-	-	-	-	Manufacture of optical instruments and photographic equipment
3320	การผลิตอุปกรณ์ที่ใช้ในทางทัศนศาสตร์ และเครื่องอุปกรณ์เกี่ยวกับการถ่ายภาพ	52	100.0	16	30.8	2	3.8	34	65.4	-	-	-	-	-	-	Manufacture of optical instruments and photographic equipment
333	การผลิตนาฬิกา	31	100.0	3	9.7	-	-	28	90.3	-	-	-	-	-	-	Manufacture of watches and clocks
3330	การผลิตนาฬิกา	31	100.0	3	9.7	-	-	28	90.3	-	-	-	-	-	-	Manufacture of watches and clocks
<b>34</b>	<b>การผลิตยานยนต์ รถพ่วงและรถกึ่งรถพ่วง</b>	<b>1,336</b>	<b>100.0</b>	<b>495</b>	<b>37.0</b>	<b>93</b>	<b>7.0</b>	<b>748</b>	<b>56.0</b>	-	-	-	-	-	-	<b>Manufacture of motor vehicles, trailers and semi-trailers</b>
341	การผลิตยานยนต์	81	100.0	21	25.9	6	7.4	54	66.7	-	-	-	-	-	-	Manufacture of motor vehicles
3410	การผลิตยานยนต์	81	100.0	21	25.9	6	7.4	54	66.7	-	-	-	-	-	-	Manufacture of motor vehicles
342	การผลิตตัวถัง (coachwork) สำหรับยานยนต์ รวมทั้งการผลิตรถพ่วงและรถกึ่งรถพ่วง	201	100.0	112	55.6	21	10.2	69	34.2	-	-	-	-	-	-	Manufacture of bodies (coachwork) for motor vehicles; manufacture of trailers and semi-trailers
3420	การผลิตตัวถัง (coachwork) สำหรับยานยนต์ รวมทั้งการผลิตรถพ่วงและรถกึ่งรถพ่วง	201	100.0	112	55.6	21	10.2	69	34.2	-	-	-	-	-	-	Manufacture of bodies (coachwork) for motor vehicles; manufacture of trailers and semi-trailers
343	การผลิตส่วนประกอบและอุปกรณ์ประกอบ สำหรับยานยนต์ และเครื่องยนต์	1,054	100.0	363	34.4	67	6.3	625	59.3	-	-	-	-	-	-	Manufacture of parts and accessories for motor vehicles and their engines
3430	การผลิตส่วนประกอบและอุปกรณ์ประกอบสำหรับยานยนต์ และเครื่องยนต์	1,054	100.0	363	34.4	67	6.3	625	59.3	-	-	-	-	-	-	Manufacture of parts and accessories for motor vehicles and their engines
<b>35</b>	<b>การผลิตเครื่องอุปกรณ์การขนส่งอื่น ๆ</b>	<b>865</b>	<b>100.0</b>	<b>596</b>	<b>68.8</b>	<b>55</b>	<b>6.4</b>	<b>212</b>	<b>24.5</b>	-	-	-	-	<b>3</b>	<b>0.3</b>	<b>Manufacture of other transport equipment</b>
351	การต่อเรือและการซ่อมเรือ	432	100.0	344	79.5	33	7.6	53	12.2	-	-	-	-	3	0.7	Building and repairing of ships and boats
3511	การต่อเรือและการซ่อมเรือ	406	100.0	321	79.0	31	7.7	52	12.7	-	-	-	-	3	0.6	Building and repairing of ships and boats
3512	การต่อเรือและการซ่อมเรือที่ใช้เพื่อความสำราญ และการกีฬา	26	100.0	23	88.5	2	7.7	1	3.8	-	-	-	-	-	-	Building and repairing of pleasure and sporting boats
353	การผลิตอากาศยานและยานอวกาศ	7	100.0	2	28.6	-	-	5	71.4	-	-	-	-	-	-	Manufacture of aircraft and spacecraft
3530	การผลิตอากาศยาน และยานอวกาศ	7	100.0	2	28.6	-	-	5	71.4	-	-	-	-	-	-	Manufacture of aircraft and spacecraft
359	การผลิตเครื่องอุปกรณ์การขนส่ง ซึ่งมีได้จัดประเภทไว้ในที่อื่น	426	100.0	250	58.7	22	5.2	154	36.1	-	-	-	-	-	-	Manufacture of transport equipment n.e.c.
3591	การผลิตรถจักรยานยนต์	318	100.0	178	56.0	17	5.3	123	38.7	-	-	-	-	-	-	Manufacture of motorcycles
3592	การผลิตรถจักรยานสองล้อ และรถสำหรับคนพิการ	71	100.0	41	57.8	3	4.2	27	38.0	-	-	-	-	-	-	Manufacture of bicycles and invalid carriages
3599	การผลิตเครื่องอุปกรณ์การขนส่งอื่น ๆ ซึ่งมีได้จัดประเภทไว้ในที่อื่น	37	100.0	31	83.8	2	5.4	4	10.8	-	-	-	-	-	-	Manufacture of other transport equipment n.e.c.



ตาราง 1 จำนวนและร้อยละของสถานประกอบการอุตสาหกรรมการผลิต จำแนกตามรูปแบบการจัดตั้งตามกฎหมาย และประเภทอุตสาหกรรม ที่ราชอาณาจักร พ.ศ. 2550 (ต่อ)

TABLE 1 NUMBER AND PERCENTAGE OF MANUFACTURING ESTABLISHMENTS BY FORM OF LEGAL ORGANIZATION AND CATEGORY OF INDUSTRY, WHOLE KINGDOM, 2007 (Contd.)

รหัส Code	ประเภทอุตสาหกรรม Category of industry	รวม		ส่วนบุคคล		ห้างหุ้นส่วนสามัญ		บริษัทจำกัด		ส่วนราชการ		สหกรณ์		อื่น ๆ		
		Total		Individual		นิติบุคคล		บริษัทจำกัด(มหาชน)		รัฐวิสาหกิจ		Cooperatives		Others		
				proprietor		ห้างหุ้นส่วนจำกัด		Company limited,		Government,						
						Juristic partnership		public company limited		state-enterprise						
		จำนวน	ร้อยละ	จำนวน	ร้อยละ	จำนวน	ร้อยละ	จำนวน	ร้อยละ	จำนวน	ร้อยละ	จำนวน	ร้อยละ	จำนวน	ร้อยละ	
		Number	%	Number	%	Number	%	Number	%	Number	%	Number	%	Number	%	
<b>36</b>	<b>การผลิตเฟอร์นิเจอร์ รวมทั้งการผลิตซึ่งมิได้จัดประเภทไว้อื่น</b>															<b>Manufacture of furniture; manufacturing n.e.c.</b>
	<b>ไว้อื่น</b>	<b>31,929</b>	<b>100.0</b>	<b>28,144</b>	<b>88.1</b>	<b>511</b>	<b>1.6</b>	<b>2,045</b>	<b>6.4</b>	<b>59</b>	<b>0.2</b>	<b>23</b>	<b>0.1</b>	<b>1,146</b>	<b>3.6</b>	
361	การผลิตเฟอร์นิเจอร์	9,459	100.0	8,001	84.6	324	3.5	911	9.6	56	0.6	13	0.1	155	1.6	Manufacture of furniture
3610	การผลิตเฟอร์นิเจอร์	9,459	100.0	8,001	84.6	324	3.5	911	9.6	56	0.6	13	0.1	155	1.6	Manufacture of furniture
369	การผลิตซึ่งมิได้จัดประเภทไว้อื่น	22,470	100.0	20,143	89.6	187	0.8	1,135	5.1	3	-	10	0.1	991	4.4	Manufacturing n.e.c.
3691	การผลิตเครื่องเพชรพลอยและรูปพรรณ และของที่เกี่ยวข้อ	7,834	100.0	7,078	90.4	58	0.7	671	8.6	2	-	-	-	24	0.3	Manufacture of jewellery and related articles
3692	การผลิตเครื่องดนตรี	248	100.0	232	93.6	2	0.8	7	2.8	-	-	-	-	7	2.8	Manufacture of musical instruments
3693	การผลิตเครื่องกีฬา	71	100.0	20	27.5	4	5.6	48	66.9	-	-	-	-	-	-	Manufacture of sports goods
3694	การผลิตของเล่นและของเล่น	685	100.0	527	77.0	18	2.6	114	16.7	1	0.2	-	-	24	3.5	Manufacture of games and toys
3699	การผลิตอื่น ๆ ซึ่งมิได้จัดประเภทไว้อื่น	13,632	100.0	12,286	90.1	106	0.8	294	2.1	-	-	10	0.1	936	6.9	Other manufacturing n.e.c.
<b>37</b>	<b>การนำผลิตภัณฑ์เก่ามาผลิตเป็นวัตถุดิบใหม่</b>	<b>286</b>	<b>100.0</b>	<b>253</b>	<b>88.5</b>	<b>8</b>	<b>2.8</b>	<b>25</b>	<b>8.7</b>	<b>-</b>	<b>-</b>	<b>-</b>	<b>-</b>	<b>-</b>	<b>-</b>	<b>Recycling</b>
371	การนำเศษและของที่ใช้ไม่ได้จำพวกโลหะมาผลิตเป็นวัตถุดิบใหม่	118	100.0	110	93.2	2	1.7	6	5.1	-	-	-	-	-	-	Recycling of metal waste and scrap
3710	การนำเศษและของที่ใช้ไม่ได้จำพวกโลหะมาผลิตเป็นวัตถุดิบใหม่	118	100.0	110	93.2	2	1.7	6	5.1	-	-	-	-	-	-	Recycling of metal waste and scrap
372	การนำเศษและของที่ใช้ไม่ได้จำพวกโลหะมาผลิตเป็นวัตถุดิบใหม่	168	100.0	143	85.1	6	3.6	19	11.3	-	-	-	-	-	-	Recycling of non-metal waste and scrap
3720	การนำเศษและของที่ใช้ไม่ได้จำพวกโลหะมาผลิตเป็นวัตถุดิบใหม่	168	100.0	143	85.1	6	3.6	19	11.3	-	-	-	-	-	-	Recycling of non-metal waste and scrap

หมายเหตุ : - ไม่มีข้อมูล หรือข้อมูลมีค่าเป็น 0 หรือมีข้อมูลจำนวนเล็กน้อย

Note : - Nil or zero or negligible amount.

ตาราง 2 จำนวนและร้อยละของสถานประกอบการอุตสาหกรรมการผลิต จำแนกตามรูปแบบการจัดตั้งทางเศรษฐกิจ และประเภทอุตสาหกรรม ทัวราชอาณาจักร พ.ศ. 2550

TABLE 2 NUMBER AND PERCENTAGE OF MANUFACTURING ESTABLISHMENTS BY FORM OF ECONOMIC ORGANIZATION AND CATEGORY OF INDUSTRY, WHOLE KINGDOM, 2007

รหัส Code	ประเภทอุตสาหกรรม	รวม		สำนักงานแห่งเดียว		สำนักงานใหญ่		สำนักงานสาขา		Category of industry
		Total		Single unit		Head office		Branch		
		จำนวน Number	ร้อยละ %	จำนวน Number	ร้อยละ %	จำนวน Number	ร้อยละ %	จำนวน Number	ร้อยละ %	
	<b>รวม</b>	<b>457,968</b>	<b>100.0</b>	<b>452,234</b>	<b>98.7</b>	<b>2,522</b>	<b>0.6</b>	<b>3,212</b>	<b>0.7</b>	<b>Total</b>
<b>15</b>	<b>การผลิตผลิตภัณฑ์อาหารและเครื่องดื่ม</b>	<b>115,696</b>	<b>100.0</b>	<b>114,663</b>	<b>99.1</b>	<b>343</b>	<b>0.3</b>	<b>690</b>	<b>0.6</b>	<b>Manufacture of food products and beverages</b>
151	การผลิต การแปรรูปและการเก็บถนอมเนื้อสัตว์ สัตว์น้ำ ผลไม้ ผัก น้ำมันและไขมัน									Production, processing and preservation of meat, fish, fruit, vegetables, oils and fats
1511	การผลิตเนื้อสัตว์และผลิตภัณฑ์จากเนื้อสัตว์	4,738	100.0	4,688	98.9	13	0.3	37	0.8	Production of meat and meat products
1512	การแปรรูปและการเก็บถนอมสัตว์น้ำ และผลิตภัณฑ์จากสัตว์น้ำ	4,317	100.0	4,218	97.7	38	0.9	61	1.4	Processing and preserving of fish and fish products
1513	การแปรรูปผลไม้และผัก	2,784	100.0	2,683	96.4	34	1.2	67	2.4	Processing of fruit and vegetables
1514	การผลิตน้ำมันจากพืช น้ำมันจากสัตว์และไขมันจากสัตว์	259	100.0	219	84.6	11	4.2	29	11.2	Manufacture of vegetable and animal oils and fats
152	การผลิตผลิตภัณฑ์ที่ได้จากนม	976	100.0	950	97.4	14	1.4	12	1.2	Manufacture of dairy products
1520	การผลิตผลิตภัณฑ์ที่ได้จากนม	976	100.0	950	97.4	14	1.4	12	1.2	Manufacture of dairy products
153	การผลิตผลิตภัณฑ์ที่ได้จากการ โม่-สีธัญพืช สตาร์ชและผลิตภัณฑ์จากสตาร์ช และอาหารสัตว์สำเร็จรูป	77,014	100.0	76,765	99.7	76	0.1	173	0.2	Manufacture of grain mill products, starches and starch products, and prepared animal feeds
1531	การผลิตผลิตภัณฑ์ที่ได้จากการ โม่-สีธัญพืช	76,633	100.0	76,499	99.8	43	0.1	90	0.1	Manufacture of grain mill products
1532	การผลิตสตาร์ชและผลิตภัณฑ์จากสตาร์ช	117	100.0	84	71.8	9	7.7	24	20.5	Manufacture of starches and starch products
1533	การผลิตอาหารสัตว์สำเร็จรูป	264	100.0	182	68.7	24	8.9	59	22.4	Manufacture of prepared animal feeds
154	การผลิตผลิตภัณฑ์อาหารอื่น ๆ	21,120	100.0	20,791	98.4	126	0.6	202	1.0	Manufacture of other food products
1541	การผลิตผลิตภัณฑ์ประเภทอบ	5,218	100.0	5,159	98.9	20	0.4	39	0.7	Manufacture of bakery products
1542	การผลิตน้ำตาล	558	100.0	523	93.7	3	0.5	32	5.8	Manufacture of sugar
1543	การผลิตโกโก้ ช็อกโกแลต และขนมที่ทำจากน้ำตาล	1,121	100.0	1,111	99.1	6	0.5	4	0.4	Manufacture of cocoa, chocolate and sugar confectionery
1544	การผลิตมะกะโรนี เส้นบะหมี่ เส้นก๋วยเตี๋ยว เส้นหมี่ วุ้นเส้น และผลิตภัณฑ์อาหารประเภทแป้งที่คล้ายกัน	5,386	100.0	5,362	99.5	10	0.2	14	0.3	Manufacture of macaroni, noodles, couscous and similar farinaceous products
1549	การผลิตผลิตภัณฑ์อาหารอื่น ๆ ซึ่งมิได้จัดประเภทไว้ในที่อื่น	8,837	100.0	8,636	97.7	87	1.0	113	1.3	Manufacture of other food products n.e.c.
155	การผลิตเครื่องดื่ม	4,488	100.0	4,348	96.9	31	0.7	109	2.4	Manufacture of beverages
1551	การกลั่น การกลั่นลำดับส่วนและการผสมสุรา รวมทั้งการผลิตเอทิลแอลกอฮอล์ที่ได้จากการหมัก	1,556	100.0	1,479	95.0	8	0.5	69	4.5	Distilling, rectifying and blending of spirits; ethylalcohol production from fermented materials
1552	การผลิตไวน์	84	100.0	77	91.7	1	1.2	6	7.1	Manufacture of wines
1553	การผลิตมอลต์ลิกเคอร์และมอลต์	15	100.0	12	80.0	1	6.7	2	13.3	Manufacture of malt liquors and malt
1554	การผลิตเครื่องดื่มที่ไม่มีแอลกอฮอล์ รวมทั้งการผลิตน้ำแร่บรรจุขวด	2,833	100.0	2,781	98.2	21	0.7	32	1.1	Manufacture of soft drinks; bottling of mineral waters

ตาราง 2 จำนวนและร้อยละของสถานประกอบการอุตสาหกรรมการผลิต จำแนกตามรูปแบบการจัดตั้งทางเศรษฐกิจ และประเภทอุตสาหกรรม ที่ราชอาณาจักร พ.ศ. 2550 (ต่อ)

TABLE 2 NUMBER AND PERCENTAGE OF MANUFACTURING ESTABLISHMENTS BY FORM OF ECONOMIC ORGANIZATION AND CATEGORY OF INDUSTRY, WHOLE KINGDOM, 2007 (Contd.)

รหัส Code	ประเภทอุตสาหกรรม	รวม		สำนักงานแห่งเดียว		สำนักงานใหญ่		สำนักงานสาขา		Category of industry
		Total		Single unit		Head office		Branch		
		จำนวน Number	ร้อยละ %	จำนวน Number	ร้อยละ %	จำนวน Number	ร้อยละ %	จำนวน Number	ร้อยละ %	
<b>16</b>	<b>การผลิตผลิตภัณฑ์ยาสูบ</b>	<b>515</b>	<b>100.0</b>	<b>503</b>	<b>97.7</b>	<b>3</b>	<b>0.6</b>	<b>9</b>	<b>1.7</b>	<b>Manufacture of tobacco products</b>
160	การผลิตผลิตภัณฑ์ยาสูบ	515	100.0	503	97.7	3	0.6	9	1.7	Manufacture of tobacco products
1600	การผลิตผลิตภัณฑ์ยาสูบ	515	100.0	503	97.7	3	0.6	9	1.7	Manufacture of tobacco products
<b>17</b>	<b>การผลิตสิ่งทอ</b>	<b>82,135</b>	<b>100.0</b>	<b>81,882</b>	<b>99.7</b>	<b>100</b>	<b>0.1</b>	<b>154</b>	<b>0.2</b>	<b>Manufacture of textiles</b>
171	การปั่น การทอ และการแต่งสำเร็จสิ่งทอ	68,543	100.0	68,428	99.8	45	0.1	70	0.1	Spinning, weaving and finishing of textiles
1711	การจัดเตรียมและการปั่นเส้นใยสิ่งทอ รวมทั้งการทอสิ่งทอ	67,514	100.0	67,424	99.9	30	-	60	0.1	Preparation and spinning of textile fibres; weaving of textiles
1712	การแต่งสำเร็จสิ่งทอ	1,029	100.0	1,004	97.6	15	1.4	10	1.0	Finishing of textiles
172	การผลิตสิ่งทออื่น ๆ	12,501	100.0	12,393	99.2	43	0.3	66	0.5	Manufacture of other textiles
1721	การผลิตสิ่งทอสำเร็จรูป ยกเว้นเครื่องแต่งกาย	6,417	100.0	6,371	99.3	21	0.3	26	0.4	Manufacture of made-up textile articles, except apparel
1722	การผลิตพรมและเครื่องปูลาด	2,719	100.0	2,708	99.6	4	0.1	7	0.3	Manufacture of carpets and rugs
1723	การผลิตเชือก สายระโยงระยาง เชือกเส้นใหญ่ และตาข่าย แห อวน	1,765	100.0	1,745	98.9	5	0.3	15	0.8	Manufacture of cordage, rope, twine and netting
1729	การผลิตสิ่งทออื่น ๆ ซึ่งมิได้จัดประเภทไว้ในที่อื่น	1,600	100.0	1,569	98.1	13	0.8	18	1.1	Manufacture of other textiles n.e.c.
173	การผลิตผ้าและสิ่งของที่ได้จากการถักนิตติ้งและโครเชต์	1,091	100.0	1,061	97.3	12	1.1	18	1.6	Manufacture of knitted and crocheted fabrics and articles
1730	การผลิตผ้า และสิ่งของที่ได้จากการถักนิตติ้ง และโครเชต์	1,091	100.0	1,061	97.3	12	1.1	18	1.6	Manufacture of knitted and crocheted fabrics and articles
<b>18</b>	<b>การผลิตเครื่องแต่งกาย รวมทั้งการตกแต่งและย้อมสีขนสัตว์</b>	<b>82,939</b>	<b>100.0</b>	<b>82,417</b>	<b>99.4</b>	<b>356</b>	<b>0.4</b>	<b>166</b>	<b>0.2</b>	<b>Manufacture of wearing apparel; dressing and dyeing of fur</b>
181	การผลิตเครื่องแต่งกาย ยกเว้นเครื่องแต่งกายที่ทำจากขนสัตว์	82,906	100.0	82,388	99.4	354	0.4	164	0.2	Manufacture of wearing apparel, except fur apparel
1810	การผลิตเครื่องแต่งกาย ยกเว้น เครื่องแต่งกายที่ทำจากขนสัตว์	82,906	100.0	82,388	99.4	354	0.4	164	0.2	Manufacture of wearing apparel, except fur apparel
182	การตกแต่งและย้อมสีขนสัตว์ รวมทั้งการผลิตสิ่งของที่ทำจากขนสัตว์	33	100.0	29	87.8	2	6.1	2	6.1	Dressing and dyeing of fur; manufacture of articles of fur
1820	การตกแต่งและย้อมสีขนสัตว์ รวมทั้งการผลิตสิ่งของที่ทำจากขนสัตว์	33	100.0	29	87.8	2	6.1	2	6.1	Dressing and dyeing of fur; manufacture of articles of fur
<b>19</b>	<b>การฟอกและตกแต่งหนังฟอก รวมทั้งการผลิตกระเป๋าเดินทาง</b>									<b>Tanning and dressing of leather; manufacture of luggage,</b>
	<b>กระเป๋าถือ อานม้า เครื่องเทียมลาก และรองเท้า</b>	<b>4,681</b>	<b>100.0</b>	<b>4,547</b>	<b>97.2</b>	<b>53</b>	<b>1.1</b>	<b>81</b>	<b>1.7</b>	<b>handbags, saddlery, harness and footwear</b>
191	การฟอกและตกแต่งหนังฟอก รวมทั้งการผลิตกระเป๋าเดินทาง									Tanning and dressing of leather; manufacture of luggage,
	กระเป๋าถือ อานม้า และเครื่องเทียมลาก	1,938	100.0	1,882	97.1	25	1.3	31	1.6	handbags, saddlery and harness
1911	การฟอกและตกแต่งหนังฟอก	143	100.0	126	88.1	6	4.2	11	7.7	Tanning and dressing of leather
1912	การผลิตกระเป๋าเดินทาง กระเป๋าถือ และสิ่งที่คล้ายกัน อานม้า									Manufacture of luggage, handbags and the like, saddlery and harness
	และเครื่องเทียมลาก	1,795	100.0	1,756	97.8	19	1.1	20	1.1	
192	การผลิตรองเท้า	2,743	100.0	2,665	97.2	28	1.0	50	1.8	Manufacture of footwear
1920	การผลิตรองเท้า	2,743	100.0	2,665	97.2	28	1.0	50	1.8	Manufacture of footwear

ตาราง 2 จำนวนและร้อยละของสถานประกอบการอุตสาหกรรมการผลิต จำแนกตามรูปแบบการจัดตั้งทางเศรษฐกิจ และประเภทอุตสาหกรรม ทั้งราชอาณาจักร พ.ศ. 2550 (ต่อ)

TABLE 2 NUMBER AND PERCENTAGE OF MANUFACTURING ESTABLISHMENTS BY FORM OF ECONOMIC ORGANIZATION AND CATEGORY OF INDUSTRY, WHOLE KINGDOM, 2007 (Contd.)

รหัส Code	ประเภทอุตสาหกรรม	รวม		สำนักงานแห่งเดียว		สำนักงานใหญ่		สำนักงานสาขา		Category of industry
		Total		Single unit		Head office		Branch		
		จำนวน Number	ร้อยละ %	จำนวน Number	ร้อยละ %	จำนวน Number	ร้อยละ %	จำนวน Number	ร้อยละ %	
<b>20</b>	<b>การผลิตไม้และผลิตภัณฑ์จากไม้และไม้ก๊อก ยกเว้น เฟอร์นิเจอร์</b>									<b>Manufacture of wood and of products of wood and cork, except</b>
	<b>รวมทั้งการผลิตสิ่งของที่ทำจากฟางและวัสดุถักสานอื่นๆ</b>	<b>64,499</b>	<b>100.0</b>	<b>64,322</b>	<b>99.7</b>	<b>66</b>	<b>0.1</b>	<b>111</b>	<b>0.2</b>	<b>furniture; manufacture of articles of straw and plaiting materials</b>
201	การเลื่อยไม้และการไสไม้	1,868	100.0	1,801	96.4	24	1.3	43	2.3	Sawmilling and planing of wood
2010	การเลื่อยไม้และการไสไม้	1,868	100.0	1,801	96.4	24	1.3	43	2.3	Sawmilling and planing of wood
202	การผลิตผลิตภัณฑ์จากไม้ ไม้ก๊อก ฟาง และวัสดุถักสาน	62,631	100.0	62,521	99.8	42	0.1	67	0.1	Manufacture of products of wood, cork, straw and plaiting materials
2021	การผลิตแผ่นไม้วีเนียร์ รวมทั้งการผลิต ไม้อัด ลามินบอร์ด แผ่นจีน ไม้อัด และแผ่นเนลอื่น ๆ และแผ่นไม้อัดอื่น ๆ	246	100.0	218	88.6	5	2.0	23	9.4	Manufacture of veneer sheets; manufacture of plywood, laminboard, particle board and other panels and boards
2022	การผลิตเครื่องมือที่ใช้ในการก่อสร้าง และเครื่องประกอบอาคาร	1,584	100.0	1,555	98.1	9	0.6	20	1.3	Manufacture of builders' carpentry and joinery
2023	การผลิตภาชนะไม้	461	100.0	447	96.7	10	2.2	5	1.1	Manufacture of wooden containers
2029	การผลิตผลิตภัณฑ์อื่นที่ทำจากไม้ รวมทั้งการผลิตสิ่งของที่ทำจากไม้ก๊อก ฟาง และวัสดุถักสาน	60,340	100.0	60,302	100.0	19	-	19	-	Manufacture of other products of wood; manufacture of articles of cork, straw and plaiting materials
<b>21</b>	<b>การผลิตกระดาษและผลิตภัณฑ์กระดาษ</b>	<b>1,964</b>	<b>100.0</b>	<b>1,819</b>	<b>92.6</b>	<b>66</b>	<b>3.4</b>	<b>79</b>	<b>4.0</b>	<b>Manufacture of paper and paper products</b>
210	การผลิตกระดาษและผลิตภัณฑ์กระดาษ	1,964	100.0	1,819	92.6	66	3.4	79	4.0	Manufacture of paper and paper products
2101	การผลิตเยื่อกระดาษ กระดาษ และกระดาษแข็ง	532	100.0	484	91.0	13	2.4	35	6.6	Manufacture of pulp, paper and paperboard
2102	การผลิตกระดาษลูกฟูก และกระดาษแข็งลูกฟูก และการผลิตภาชนะที่ทำจากกระดาษ และกระดาษแข็ง	859	100.0	797	92.8	35	4.1	27	3.1	Manufacture of corrugated paper and paperboard and of containers of paper and paperboard
2109	การผลิตสิ่งของอื่น ๆ ที่ทำจากกระดาษ และกระดาษแข็ง	573	100.0	538	93.9	18	3.1	17	3.0	Manufacture of other articles of paper and paperboard
<b>22</b>	<b>การพิมพ์โฆษณา การพิมพ์ และการทำสำเนาสื่อบันทึก</b>	<b>5,949</b>	<b>100.0</b>	<b>5,782</b>	<b>97.2</b>	<b>105</b>	<b>1.8</b>	<b>61</b>	<b>1.0</b>	<b>Publishing, printing and reproduction of recorded media</b>
221	การพิมพ์โฆษณา	1,020	100.0	959	94.0	37	3.6	24	2.4	Publishing
2211	การพิมพ์โฆษณาหนังสือ โบรชัวร์ หนังสือเกี่ยวกับดนตรี และ การพิมพ์โฆษณาอื่น ๆ	368	100.0	347	94.3	16	4.3	5	1.4	Publishing of books, brochures, musical books and other publications
2212	การพิมพ์โฆษณาหนังสือพิมพ์ วารสาร และนิตยสาร	230	100.0	195	84.9	16	7.1	18	8.0	Publishing of newspapers, journals and periodicals
2213	การพิมพ์โฆษณาลงบนสื่อบันทึก	13	100.0	12	92.3	1	7.7	-	-	Publishing of recorded media
2219	การพิมพ์โฆษณาอื่น ๆ	409	100.0	404	98.9	4	0.9	1	0.2	Other publishing
222	การพิมพ์ และกิจกรรมด้านการบริการที่เกี่ยวข้องกับการพิมพ์	4,901	100.0	4,799	97.9	65	1.3	37	0.8	Printing and service activities related to printing
2221	การพิมพ์	4,713	100.0	4,615	97.9	64	1.4	34	0.7	Printing
2222	กิจกรรมด้านการบริการที่เกี่ยวข้องกับการพิมพ์	188	100.0	184	97.9	1	0.5	3	1.6	Service activities related to printing
223	การทำสำเนาสื่อบันทึกข้อมูล	28	100.0	25	89.3	3	10.7	-	-	Reproduction of recorded media
2230	การทำสำเนาสื่อบันทึกข้อมูล	28	100.0	25	89.3	3	10.7	-	-	Reproduction of recorded media

ตาราง 2 จำนวนและร้อยละของสถานประกอบการอุตสาหกรรมการผลิต จำแนกตามรูปแบบการจัดตั้งทางเศรษฐกิจ และประเภทอุตสาหกรรม ทัวราชอาณาจักร พ.ศ. 2550 (ต่อ)

TABLE 2 NUMBER AND PERCENTAGE OF MANUFACTURING ESTABLISHMENTS BY FORM OF ECONOMIC ORGANIZATION AND CATEGORY OF INDUSTRY, WHOLE KINGDOM, 2007 (Contd.)

รหัส Code	ประเภทอุตสาหกรรม	รวม		สำนักงานแห่งเดียว		สำนักงานใหญ่		สำนักงานสาขา		Category of industry
		Total		Single unit		Head office		Branch		
		จำนวน Number	ร้อยละ %	จำนวน Number	ร้อยละ %	จำนวน Number	ร้อยละ %	จำนวน Number	ร้อยละ %	
<b>23</b>	<b>การผลิตผลิตภัณฑ์ถ่านโค้ก ผลิตภัณฑ์ที่ได้จากการกลั่นน้ำมันปิโตรเลียมและเชื้อเพลิงปรมาณู</b>									<b>Manufacture of coke, refined petroleum products and nuclear fuel</b>
		<b>109</b>	<b>100.0</b>	<b>79</b>	<b>72.5</b>	<b>10</b>	<b>9.2</b>	<b>20</b>	<b>18.3</b>	
231	การผลิตผลิตภัณฑ์ถ่านโค้ก	21	100.0	18	85.7	-	-	3	14.3	Manufacture of coke oven products
2310	การผลิตผลิตภัณฑ์ถ่านโค้ก	21	100.0	18	85.7	-	-	3	14.3	Manufacture of coke oven products
232	การผลิตผลิตภัณฑ์ที่ได้จากการกลั่นน้ำมันปิโตรเลียม	88	100.0	61	69.3	10	11.4	17	19.3	Manufacture of refined petroleum products
2320	การผลิตผลิตภัณฑ์ที่ได้จากการกลั่นน้ำมันปิโตรเลียม	88	100.0	61	69.3	10	11.4	17	19.3	Manufacture of refined petroleum products
<b>24</b>	<b>การผลิตเคมีภัณฑ์และผลิตภัณฑ์เคมี</b>	<b>3,618</b>	<b>100.0</b>	<b>3,184</b>	<b>88.0</b>	<b>182</b>	<b>5.0</b>	<b>253</b>	<b>7.0</b>	<b>Manufacture of chemicals and chemical products</b>
241	การผลิตเคมีภัณฑ์ขั้นมูลฐาน	1,400	100.0	1,212	86.6	65	4.6	123	8.8	Manufacture of basic chemicals
2411	การผลิตเคมีภัณฑ์ขั้นมูลฐาน ยกเว้นปุ๋ยและสารประกอบไนโตรเจน	357	100.0	259	72.6	34	9.5	64	17.9	Manufacture of basic chemicals, except fertilizers nitrogen compounds
2412	การผลิตปุ๋ยและสารประกอบไนโตรเจน	757	100.0	720	95.1	12	1.6	25	3.3	Manufacture of fertilizers and nitrogen compounds
2413	การผลิตพลาสติกในขั้นต้น และยางสังเคราะห์	286	100.0	233	81.5	19	6.6	34	11.9	Manufacture of plastics in primary forms and of synthetic rubber
242	การผลิตผลิตภัณฑ์เคมีอื่น ๆ	2,186	100.0	1,952	89.2	111	5.1	124	5.7	Manufacture of other chemical products
2421	การผลิตสารฆ่าศัตรูพืชและผลิตภัณฑ์เคมีทางการเกษตรอื่น ๆ	64	100.0	47	73.5	7	10.9	10	15.6	Manufacture of pesticides and other agro-chemical products
2422	การผลิตสีทา น้ำมันชักเงา และสิ่งที่ใช้ทาเคลือบ หมึกพิมพ์ และน้ำมันทาไม้ (mastics) ที่คล้ายกัน	302	100.0	234	77.4	33	10.8	36	11.8	Manufacture of paints, varnishes and similar coatings, printing ink and mastics
2423	การผลิตผลิตภัณฑ์ทางเภสัชกรรม เคมีภัณฑ์ที่ใช้รักษาโรค และผลิตภัณฑ์ที่ทำจากสมุนไพร	659	100.0	618	93.8	24	3.6	17	2.6	Manufacture of pharmaceuticals, medicinal chemicals and botanical products
2424	การผลิตสบู่และผงซักฟอก เคมีภัณฑ์ที่ใช้ในการทำ ความสะอาด และขัดเงา เครื่องหอมและสิ่งปรุงแต่งสำหรับประพินร่างกาย หรือประพินของโลหะ	709	100.0	648	91.4	31	4.4	30	4.2	Manufacture of soap and detergents, cleaning and polishing preparations, perfumes and toilet preparations
2429	การผลิตผลิตภัณฑ์เคมีอื่น ๆ ซึ่งมีได้จัดประเภทไว้ในที่อื่น	452	100.0	406	89.7	16	3.5	31	6.8	Manufacture of other chemical products n.e.c.
243	การผลิตเส้นใยประดิษฐ์	32	100.0	20	62.4	6	18.8	6	18.8	Manufacture of man-made fibres
2430	การผลิตเส้นใยประดิษฐ์	32	100.0	20	62.4	6	18.8	6	18.8	Manufacture of man-made fibres
<b>25</b>	<b>การผลิตผลิตภัณฑ์ยางและพลาสติก</b>	<b>4,714</b>	<b>100.0</b>	<b>4,220</b>	<b>89.5</b>	<b>233</b>	<b>5.0</b>	<b>261</b>	<b>5.5</b>	<b>Manufacture of rubber and plastics products</b>
251	การผลิตผลิตภัณฑ์ยาง	1,122	100.0	975	86.9	53	4.7	94	8.4	Manufacture of rubber products
2511	การผลิตยางนอกและยางใน การหล่อดอกยางและการซ่อมสร้างยาง	163	100.0	137	84.1	9	5.5	17	10.4	Manufacture of rubber tyres and tubes; retreading and rebuilding of rubber tyres
2519	การผลิตผลิตภัณฑ์ยางอื่น ๆ	959	100.0	838	87.4	44	4.6	77	8.0	Manufacture of other rubber products
252	การผลิตผลิตภัณฑ์พลาสติก	3,592	100.0	3,245	90.3	180	5.0	168	4.7	Manufacture of plastic products
2520	การผลิตผลิตภัณฑ์พลาสติก	3,592	100.0	3,245	90.3	180	5.0	168	4.7	Manufacture of plastic products

ตาราง 2 จำนวนและร้อยละของสถานประกอบการอุตสาหกรรมการผลิต จำแนกตามรูปแบบการจัดตั้งทางเศรษฐกิจ และประเภทอุตสาหกรรม ทั้งราชอาณาจักร พ.ศ. 2550 (ต่อ)

TABLE 2 NUMBER AND PERCENTAGE OF MANUFACTURING ESTABLISHMENTS BY FORM OF ECONOMIC ORGANIZATION AND CATEGORY OF INDUSTRY, WHOLE KINGDOM, 2007 (Contd.)

รหัส Code	ประเภทอุตสาหกรรม	รวม		สำนักงานแห่งเดียว		สำนักงานใหญ่		สำนักงานสาขา		Category of industry
		Total		Single unit		Head office		Branch		
		จำนวน Number	ร้อยละ %	จำนวน Number	ร้อยละ %	จำนวน Number	ร้อยละ %	จำนวน Number	ร้อยละ %	
<b>26</b>	<b>การผลิตผลิตภัณฑ์จากแร่โลหะ</b>	<b>13,137</b>	<b>100.0</b>	<b>12,559</b>	<b>95.6</b>	<b>169</b>	<b>1.3</b>	<b>409</b>	<b>3.1</b>	<b>Manufacture of other non-metallic mineral products</b>
261	การผลิตแก้วและผลิตภัณฑ์แก้ว	484	100.0	451	93.1	19	3.8	15	3.1	Manufacture of glass and glass products
2610	การผลิตแก้วและผลิตภัณฑ์แก้ว	484	100.0	451	93.1	19	3.8	15	3.1	Manufacture of glass and glass products
269	การผลิตผลิตภัณฑ์แร่โลหะ ซึ่งมิได้จัดประเภทไว้ในที่อื่น	12,653	100.0	12,108	95.7	151	1.2	394	3.1	Manufacture of non-metallic mineral products n.e.c.
2691	การผลิตเซรามิกชนิดไม่ทนไฟ ซึ่งมิได้ใช้ในงานก่อสร้าง	2,021	100.0	1,974	97.7	14	0.7	33	1.6	Manufacture of non-structural non-refractory ceramic ware
2692	การผลิตผลิตภัณฑ์เซรามิกชนิดทนไฟ	478	100.0	468	97.9	3	0.6	7	1.5	Manufacture of refractory ceramic products
2693	การผลิตผลิตภัณฑ์จากดินชนิดไม่ทนไฟ ซึ่งใช้กับงานก่อสร้าง	2,258	100.0	2,241	99.3	3	0.1	14	0.6	Manufacture of structural non-refractory clay products
2694	การผลิตซีเมนต์ ปูนขาว และปูนปลาสเตอร์	358	100.0	305	85.3	14	3.9	39	10.8	Manufacture of cement, lime and plaster
2695	การผลิตผลิตภัณฑ์จากคอนกรีต ซีเมนต์ และปูนปลาสเตอร์	6,416	100.0	6,073	94.6	89	1.4	254	4.0	Manufacture of articles of concrete, cement and plaster
2696	การตัด การขึ้นรูป และการแต่งสำเร็จหิน	1,011	100.0	962	95.1	19	1.9	30	3.0	Cutting, shaping and finishing of stone
2699	การผลิตผลิตภัณฑ์แร่โลหะอื่น ๆ ซึ่งมิได้จัดประเภทไว้ในที่อื่น	111	100.0	85	76.6	9	8.1	17	15.3	Manufacture of other non-metallic mineral products n.e.c.
<b>27</b>	<b>การผลิตโลหะขั้นมูลฐาน</b>	<b>1,790</b>	<b>100.0</b>	<b>1,644</b>	<b>91.8</b>	<b>61</b>	<b>3.4</b>	<b>85</b>	<b>4.8</b>	<b>Manufacture of basic metals</b>
271	การผลิตเหล็กและเหล็กกล้าขั้นมูลฐาน	605	100.0	542	89.7	23	3.8	40	6.5	Manufacture of basic iron and steel
2710	การผลิตเหล็กและเหล็กกล้าขั้นมูลฐาน	605	100.0	542	89.7	23	3.8	40	6.5	Manufacture of basic iron and steel
272	การผลิตโลหะมีค่าและโลหะอื่นที่มีไขเหล็กขั้นมูลฐาน	437	100.0	398	91.1	15	3.4	24	5.5	Manufacture of basic precious and non-ferrous metals
2720	การผลิตโลหะมีค่า และโลหะอื่นที่มีไขเหล็กขั้นมูลฐาน	437	100.0	398	91.1	15	3.4	24	5.5	Manufacture of basic precious and non-ferrous metals
273	การหล่อโลหะ	748	100.0	704	94.1	23	3.0	22	2.9	Casting of metals
2731	การหล่อเหล็กและเหล็กกล้า	192	100.0	178	92.7	5	2.6	9	4.7	Casting of iron and steel
2732	การหล่อโลหะที่มีไขเหล็ก	556	100.0	526	94.5	18	3.2	13	2.3	Casting of non-ferrous metals
<b>28</b>	<b>การผลิตผลิตภัณฑ์ที่ทำจากโลหะประดิษฐ์ ยกเว้นเครื่องจักรและอุปกรณ์</b>	<b>34,308</b>	<b>100.0</b>	<b>33,848</b>	<b>98.7</b>	<b>236</b>	<b>0.7</b>	<b>224</b>	<b>0.6</b>	<b>Manufacture of fabricated metal products, except machinery and equipment</b>
281	การผลิตผลิตภัณฑ์ที่มีโครงสร้างเป็นโลหะ ถังน้ำ ที่เก็บน้ำ และเครื่องกำเนิดไอน้ำ	17,038	100.0	16,875	99.0	97	0.6	67	0.4	Manufacture of structural metal products, tanks, reservoirs and steam generators
2811	การผลิตผลิตภัณฑ์ที่มีโครงสร้างเป็นโลหะ	16,747	100.0	16,620	99.2	86	0.5	42	0.3	Manufacture of structural metal products
2812	การผลิตถังน้ำ ที่เก็บน้ำ และภาชนะบรรจุที่ทำจากโลหะ	265	100.0	234	88.3	8	3.0	23	8.7	Manufacture of tanks, reservoirs and containers of metal
2813	การผลิตเครื่องกำเนิดไอน้ำ ยกเว้นหม้อน้ำ (boiler) น้ำร้อนสำหรับ การทำความร้อนจากส่วนกลาง	26	100.0	21	80.8	3	11.5	2	7.7	Manufacture of steam generators, except central heating hot water boilers
289	การผลิตผลิตภัณฑ์โลหะประดิษฐ์อื่น ๆ รวมทั้งกิจกรรม ด้านการบริการแก่ผู้ผลิตผลิตภัณฑ์โลหะประดิษฐ์	17,270	100.0	16,973	98.3	140	0.8	157	0.9	Manufacture of other fabricated metal products; service activities to producers of fabricated metal products



ตาราง 2 จำนวนและร้อยละของสถานประกอบการอุตสาหกรรมการผลิต จำแนกตามรูปแบบการจัดตั้งทางเศรษฐกิจ และประเภทอุตสาหกรรม พ.ศ. 2550 (ต่อ)

TABLE 2 NUMBER AND PERCENTAGE OF MANUFACTURING ESTABLISHMENTS BY FORM OF ECONOMIC ORGANIZATION AND CATEGORY OF INDUSTRY, WHOLE KINGDOM, 2007 (Contd.)

รหัส Code	ประเภทอุตสาหกรรม	รวม		สำนักงานแห่งเดียว		สำนักงานใหญ่		สำนักงานสาขา		Category of industry
		Total		Single unit		Head office		Branch		
		จำนวน Number	ร้อยละ %	จำนวน Number	ร้อยละ %	จำนวน Number	ร้อยละ %	จำนวน Number	ร้อยละ %	
2891	การผลิตผลิตภัณฑ์โลหะที่สร้างขึ้นโดยวิธีการตี การกด การดัด การดัดขึ้นรูป และการรีดในรูปแบบต่าง ๆ รวมทั้งการผสมโลหะผง	9,529	100.0	9,395	98.6	68	0.7	66	0.7	Forging, pressing, stamping and roll-forming of metal; powder metallurgy
2892	การตกแต่งและการเคลือบโลหะ รวมทั้งการดำเนินการเกี่ยวกับวิศวกรรมเครื่องกลที่ได้รับค่าธรรมเนียมตอบแทนหรือโดยการทำสัญญาจ้าง	4,566	100.0	4,523	99.0	17	0.4	26	0.6	Treatment and coating of metals; general mechanical engineering on a fee or contract basis
2893	การผลิตของมีคม เครื่องมือที่ใช้งานด้วยมือและเครื่องโลหะทั่วไป	1,856	100.0	1,834	98.8	11	0.6	11	0.6	Manufacture of cutlery, hand tools and general hardware
2899	การผลิตผลิตภัณฑ์โลหะประดิษฐ์อื่น ๆ ซึ่งมีได้จัดประเภทไว้ในที่อื่น	1,319	100.0	1,221	92.6	44	3.3	54	4.1	Manufacture of other fabricated metal products n.e.c.
	<b>29 การผลิตเครื่องจักรและอุปกรณ์ ซึ่งมีได้จัดประเภทไว้ในที่อื่น</b>	<b>5,050</b>	<b>100.0</b>	<b>4,774</b>	<b>94.5</b>	<b>110</b>	<b>2.2</b>	<b>166</b>	<b>3.3</b>	<b>Manufacture of machinery and equipment n.e.c.</b>
291	การผลิตเครื่องจักรที่ใช้งานทั่วไป	1,163	100.0	1,041	89.5	60	5.1	63	5.4	Manufacture of general purpose machinery
2911	การผลิตเครื่องยนต์และเครื่องกังหัน ยกเว้นเครื่องยนต์ที่ใช้กับอากาศยาน ยานยนต์และรถจักรยาน/รถจักรยานยนต์	164	100.0	160	97.6	1	0.6	3	1.8	Manufacture of engines and turbines, except aircraft, vehicle and cycle engines
2912	การผลิตเครื่องสูบ เครื่องอัด แทป และวาล์ว	232	100.0	214	92.4	9	3.7	9	3.9	Manufacture of pumps, compressors, taps and valves
2913	การผลิตเบรจ (ดัลลบลูกปืน) เกียร์และเครื่องเกียร์ และอุปกรณ์ที่ใช้ขับเคลื่อน	64	100.0	47	73.4	9	14.1	8	12.5	Manufacture of bearings, gears, gearing and driving elements
2914	การผลิตเตาอบ เตาเผา และเครื่องพ่นหรือเครื่องฉีดเชื้อเพลิงของเตาเผา	58	100.0	53	91.4	2	3.4	3	5.2	Manufacture of ovens, furnaces and furnace burners
2915	การผลิตอุปกรณ์ที่ใช้ในการยกและการขนย้าย	119	100.0	105	88.7	3	2.5	11	8.8	Manufacture of lifting and handling equipment
2919	การผลิตเครื่องจักรที่ใช้งานทั่วไปอื่น ๆ	526	100.0	461	87.6	36	6.9	29	5.5	Manufacture of other general purpose machinery
292	การผลิตเครื่องจักรที่ใช้งานเฉพาะอย่าง	3,673	100.0	3,547	96.5	35	1.0	91	2.5	Manufacture of special purpose machinery
2921	การผลิตเครื่องจักรที่ใช้ในการเกษตรและการป่าไม้	2,445	100.0	2,431	99.4	4	0.2	10	0.4	Manufacture of agricultural and forestry machinery
2922	การผลิตเครื่องมือกล	258	100.0	224	86.8	12	4.7	22	8.5	Manufacture of machine-tools
2923	การผลิตเครื่องจักรสำหรับโลหะกรรม	22	100.0	16	72.7	1	4.6	5	22.7	Manufacture of machinery for metallurgy
2924	การผลิตเครื่องจักรที่ใช้ในการทำเหมืองแร่ เหมืองหิน และการก่อสร้าง	172	100.0	152	88.4	4	2.3	16	9.3	Manufacture of machinery for mining, quarrying and construction
2925	การผลิตเครื่องจักรที่ใช้ในกระบวนการผลิตอาหาร เครื่องดื่ม และยาสูบ	181	100.0	169	93.4	4	2.2	8	4.4	Manufacture of machinery for food, beverage and tobacco processing
2926	การผลิตเครื่องจักรที่ใช้ในการผลิตสิ่งทอ เครื่องแต่งกาย และเครื่องหนัง	261	100.0	254	97.3	3	1.2	4	1.5	Manufacture of machinery for textile, apparel and leather production
2927	การผลิตอาวุธและกระสุน	13	100.0	10	76.9	1	7.7	2	15.4	Manufacture of weapons and ammunition
2929	การผลิตเครื่องจักรที่ใช้ในงานเฉพาะอย่าง อื่น ๆ	321	100.0	292	90.9	6	1.9	23	7.2	Manufacture of other special purpose machinery
293	การผลิตเครื่องใช้ในบ้านเรือน ซึ่งมีได้จัดประเภทไว้ในที่อื่น	214	100.0	186	86.9	15	7.0	13	6.1	Manufacture of domestic appliances n.e.c.
2930	การผลิตเครื่องใช้ในบ้านเรือน ซึ่งมีได้จัดประเภทไว้ในที่อื่น	214	100.0	186	86.9	15	7.0	13	6.1	Manufacture of domestic appliances n.e.c.
	<b>30 การผลิตเครื่องจักรสำนักงาน เครื่องทำบัญชี และเครื่องคำนวณ</b>	<b>73</b>	<b>100.0</b>	<b>59</b>	<b>80.8</b>	<b>7</b>	<b>9.6</b>	<b>7</b>	<b>9.6</b>	<b>Manufacture of office, accounting and computing machinery</b>
300	การผลิตเครื่องจักรสำนักงาน เครื่องทำบัญชีและเครื่องคำนวณ	73	100.0	59	80.8	7	9.6	7	9.6	Manufacture of office, accounting and computing machinery
3000	การผลิตเครื่องจักรสำนักงาน เครื่องทำบัญชี และเครื่องคำนวณ	73	100.0	59	80.8	7	9.6	7	9.6	Manufacture of office, accounting and computing machinery

ตาราง 2 จำนวนและร้อยละของสถานประกอบการอุตสาหกรรมการผลิต จำแนกตามรูปแบบการจัดตั้งทางเศรษฐกิจ และประเภทอุตสาหกรรม ทั่วราชอาณาจักร พ.ศ. 2550 (ต่อ)

TABLE 2 NUMBER AND PERCENTAGE OF MANUFACTURING ESTABLISHMENTS BY FORM OF ECONOMIC ORGANIZATION AND CATEGORY OF INDUSTRY, WHOLE KINGDOM, 2007 (Contd.)

รหัส Code	ประเภทอุตสาหกรรม	รวม		สำนักงานแห่งเดียว		สำนักงานใหญ่		สำนักงานสาขา		Category of industry
		Total		Single unit		Head office		Branch		
		จำนวน Number	ร้อยละ %	จำนวน Number	ร้อยละ %	จำนวน Number	ร้อยละ %	จำนวน Number	ร้อยละ %	
<b>31</b>	<b>การผลิตเครื่องจักรและเครื่องอุปกรณ์ไฟฟ้า ซึ่งมีได้จัดประเภทไว้ในที่อื่น</b>	<b>1,175</b>	<b>100.0</b>	<b>1,051</b>	<b>89.4</b>	<b>57</b>	<b>4.9</b>	<b>67</b>	<b>5.7</b>	<b>Manufacture of electrical machinery and apparatus n.e.c.</b>
311	การผลิตมอเตอร์ไฟฟ้า เครื่องกำเนิดไฟฟ้า และหม้อแปลงไฟฟ้า	530	100.0	497	93.8	17	3.2	16	3.0	Manufacture of electric motors, generators and transformers
3110	การผลิตมอเตอร์ไฟฟ้า เครื่องกำเนิดไฟฟ้า และหม้อแปลงไฟฟ้า	530	100.0	497	93.8	17	3.2	16	3.0	Manufacture of electric motors, generators and transformers
312	การผลิตอุปกรณ์เพื่อการจ่ายและควบคุมกระแสไฟฟ้า	256	100.0	229	89.4	14	5.5	13	5.1	Manufacture of electricity distribution and control apparatus
3120	การผลิตอุปกรณ์เพื่อการจ่ายและควบคุมกระแสไฟฟ้า	256	100.0	229	89.4	14	5.5	13	5.1	Manufacture of electricity distribution and control apparatus
313	การผลิตลวดและเคเบิลที่หุ้มฉนวน	91	100.0	72	79.1	5	5.5	14	15.4	Manufacture of insulated wire and cable
3130	การผลิตลวดและเคเบิลที่หุ้มฉนวน	91	100.0	72	79.1	5	5.5	14	15.4	Manufacture of insulated wire and cable
314	การผลิตหม้อสะสมไฟฟ้า เซลล์ปฐมภูมิและแบตเตอรี่ปฐมภูมิ	40	100.0	30	75.0	4	10.0	6	15.0	Manufacture of accumulators, primary cells and primary batteries
3140	การผลิตหม้อสะสมไฟฟ้า เซลล์ปฐมภูมิ และแบตเตอรี่ปฐมภูมิ	40	100.0	30	75.0	4	10.0	6	15.0	Manufacture of accumulators, primary cells and primary batteries
315	การผลิตหลอดไฟฟ้าและเครื่องอุปกรณ์สำหรับให้แสงสว่าง	136	100.0	126	92.8	6	4.4	4	2.8	Manufacture of electric lamps
3150	การผลิตหลอดไฟฟ้าและเครื่องอุปกรณ์สำหรับให้แสงสว่าง	136	100.0	126	92.8	6	4.4	4	2.8	Manufacture of electric lamps
319	การผลิตเครื่องอุปกรณ์ไฟฟ้าอื่น ๆ ซึ่งมีได้จัดประเภทไว้ในที่อื่น	122	100.0	97	79.5	11	9.0	14	11.5	Manufacture of other electrical equipment n.e.c.
3190	การผลิตเครื่องอุปกรณ์ไฟฟ้าอื่น ๆ ซึ่งมีได้จัดประเภทไว้ในที่อื่น	122	100.0	97	79.5	11	9.0	14	11.5	Manufacture of other electrical equipment n.e.c.
<b>32</b>	<b>การผลิตอุปกรณ์และเครื่องอุปกรณ์วิทยุ โทรทัศน์ และการสื่อสาร</b>	<b>753</b>	<b>100.0</b>	<b>620</b>	<b>82.3</b>	<b>54</b>	<b>7.2</b>	<b>79</b>	<b>10.5</b>	<b>Manufacture of radio, television and communication equipment and apparatus</b>
321	การผลิตหลอดอิเล็กทรอนิกส์และส่วนประกอบอิเล็กทรอนิกส์อื่น ๆ	491	100.0	384	78.2	39	7.9	68	13.9	Manufacture of electronic valves and tubes and other electronic components
3210	การผลิตหลอดอิเล็กทรอนิกส์ และส่วนประกอบอิเล็กทรอนิกส์อื่น ๆ	491	100.0	384	78.2	39	7.9	68	13.9	Manufacture of electronic valves and tubes and other electronic components
322	การผลิตเครื่องส่งสัญญาณ โทรทัศน์และวิทยุ และเครื่องอุปกรณ์สำหรับโทรศัพท์และโทรเลขแบบใช้สาย	61	100.0	55	90.2	2	3.3	4	6.5	Manufacture of television and radio transmitters and apparatus for line telephony and line telegraphy
3220	การผลิตเครื่องส่งสัญญาณ โทรทัศน์และวิทยุ และเครื่องอุปกรณ์ สำหรับโทรศัพท์และโทรเลขแบบใช้สาย	61	100.0	55	90.2	2	3.3	4	6.5	Manufacture of television and radio transmitters and apparatus for line telephony and line telegraphy
323	การผลิตเครื่องรับโทรทัศน์และวิทยุ เครื่องบันทึกเสียงหรือภาพ หรือเครื่องชานดรี โพรคิวซิ่งหรือวีดีโอรี โพรคิวซิ่ง และสินค้าที่เกี่ยวข้อง	201	100.0	181	90.0	13	6.5	7	3.5	Manufacture of television and radio receivers and associated consumer goods
3230	การผลิตเครื่องรับโทรทัศน์และวิทยุ เครื่องบันทึกเสียงหรือภาพหรือเครื่องชานดรี โพรคิวซิ่งหรือวีดีโอรี โพรคิวซิ่ง และสินค้าที่เกี่ยวข้อง	201	100.0	181	90.0	13	6.5	7	3.5	Manufacture of television and radio receivers and associated consumer goods



ตาราง 2 จำนวนและร้อยละของสถานประกอบการอุตสาหกรรมการผลิต จำแนกตามรูปแบบการจัดตั้งทางเศรษฐกิจ และประเภทอุตสาหกรรม ที่ราชอาณาจักร พ.ศ. 2550 (ต่อ)

TABLE 2 NUMBER AND PERCENTAGE OF MANUFACTURING ESTABLISHMENTS BY FORM OF ECONOMIC ORGANIZATION AND CATEGORY OF INDUSTRY, WHOLE KINGDOM, 2007 (Contd.)

รหัส Code	ประเภทอุตสาหกรรม	รวม		สำนักงานแห่งเดียว		สำนักงานใหญ่		สำนักงานสาขา		Category of industry
		Total		Single unit		Head office		Branch		
		จำนวน Number	ร้อยละ %	จำนวน Number	ร้อยละ %	จำนวน Number	ร้อยละ %	จำนวน Number	ร้อยละ %	
<b>33</b>	<b>การผลิตอุปกรณ์ที่ใช้ในทางการแพทย์ การวัดความเที่ยง และอุปกรณ์ที่ใช้ในทางทัศนศาสตร์ นาฬิกา</b>	<b>447</b>	<b>100.0</b>	<b>404</b>	<b>90.4</b>	<b>23</b>	<b>5.1</b>	<b>20</b>	<b>4.5</b>	<b>Manufacture of medical, precision and optical instruments, watches and clocks</b>
331	การผลิตอุปกรณ์และเครื่องใช้ในทางการแพทย์ และเครื่องใช้ที่ใช้ในการวัด การตรวจสอบ การทดสอบ การเดินเรือ/การเดินอากาศและใช้ในวัตถุประสงค์อื่น ๆ ยกเว้นอุปกรณ์ที่ใช้ในทางทัศนศาสตร์	364	100.0	339	93.2	17	4.6	8	2.2	Manufacture of medical appliances and instruments and appliances for measuring, checking, testing, navigating and other purposes, except optical instruments
3311	การผลิตอุปกรณ์ที่ใช้ในทางการแพทย์และศัลยกรรม และเครื่องใช้ทางศัลยกรรมกระดูก	308	100.0	288	93.6	16	5.1	4	1.3	Manufacture of medical and surgical equipment and orthopaedic appliances
3312	การผลิตอุปกรณ์และเครื่องใช้เพื่อการวัด การตรวจสอบการทดสอบ การเดินเรือ/การเดินอากาศและใช้ในวัตถุประสงค์อื่น ๆ ยกเว้น อุปกรณ์ควบคุมกระบวนการผลิตในทางอุตสาหกรรม	42	100.0	38	90.5	1	2.4	3	7.1	Manufacture of instruments and appliances for measuring, checking, testing, navigating and other purposes, except industrial process control equipment
3313	การผลิตอุปกรณ์ควบคุมกระบวนการผลิตในทางอุตสาหกรรม	14	100.0	13	92.9	-	-	1	7.1	Manufacture of industrial process control equipment
332	การผลิตอุปกรณ์ที่ใช้ในทางทัศนศาสตร์ และเครื่องอุปกรณ์เกี่ยวกับการถ่ายภาพ	52	100.0	39	75.0	4	7.7	9	17.3	Manufacture of optical instruments and photographic equipment
3320	การผลิตอุปกรณ์ที่ใช้ในทางทัศนศาสตร์ และเครื่องอุปกรณ์เกี่ยวกับการถ่ายภาพ	52	100.0	39	75.0	4	7.7	9	17.3	Manufacture of optical instruments and photographic equipment
333	การผลิตนาฬิกา	31	100.0	26	83.9	2	6.4	3	9.7	Manufacture of watches and clocks
3330	การผลิตนาฬิกา	31	100.0	26	83.9	2	6.4	3	9.7	Manufacture of watches and clocks
<b>34</b>	<b>การผลิตยานยนต์ รถพ่วงและรถกึ่งรถพ่วง</b>	<b>1,336</b>	<b>100.0</b>	<b>1,180</b>	<b>88.3</b>	<b>73</b>	<b>5.5</b>	<b>83</b>	<b>6.2</b>	<b>Manufacture of motor vehicles, trailers and semi-trailers</b>
341	การผลิตยานยนต์	81	100.0	71	87.6	5	6.2	5	6.2	Manufacture of motor vehicles
3410	การผลิตยานยนต์	81	100.0	71	87.6	5	6.2	5	6.2	Manufacture of motor vehicles
342	การผลิตตัวถัง (coachwork) สำหรับยานยนต์ รวมทั้งการผลิตรถพ่วงและรถกึ่งรถพ่วง	201	100.0	190	94.5	3	1.5	8	4.0	Manufacture of bodies (coachwork) for motor vehicles; manufacture of trailers and semi-trailers
3420	การผลิตตัวถัง (coachwork) สำหรับยานยนต์ รวมทั้งการผลิตรถพ่วงและรถกึ่งรถพ่วง	201	100.0	190	94.5	3	1.5	8	4.0	Manufacture of bodies (coachwork) for motor vehicles; manufacture of trailers and semi-trailers
343	การผลิตส่วนประกอบและอุปกรณ์ประกอบ สำหรับยานยนต์ และเครื่องยนต์	1,054	100.0	919	87.2	65	6.2	70	6.6	Manufacture of parts and accessories for motor vehicles and their engines
3430	การผลิตส่วนประกอบและอุปกรณ์ประกอบสำหรับยานยนต์ และเครื่องยนต์	1,054	100.0	919	87.2	65	6.2	70	6.6	Manufacture of parts and accessories for motor vehicles and their engines

ตาราง 2 จำนวนและร้อยละของสถานประกอบการอุตสาหกรรมการผลิต จำแนกตามรูปแบบการจัดตั้งทางเศรษฐกิจ และประเภทอุตสาหกรรม ที่ราชอาณาจักร พ.ศ. 2550 (ต่อ)

TABLE 2 NUMBER AND PERCENTAGE OF MANUFACTURING ESTABLISHMENTS BY FORM OF ECONOMIC ORGANIZATION AND CATEGORY OF INDUSTRY, WHOLE KINGDOM, 2007 (Contd.)

รหัส Code	ประเภทอุตสาหกรรม	รวม		สำนักงานแห่งเดียว		สำนักงานใหญ่		สำนักงานสาขา		Category of industry
		Total		Single unit		Head office		Branch		
		จำนวน	ร้อยละ	จำนวน	ร้อยละ	จำนวน	ร้อยละ	จำนวน	ร้อยละ	
		Number	%	Number	%	Number	%	Number	%	
<b>35</b>	<b>การผลิตเครื่องอุปกรณ์การขนส่งอื่น ๆ</b>	<b>865</b>	<b>100.0</b>	<b>830</b>	<b>96.0</b>	<b>16</b>	<b>1.8</b>	<b>19</b>	<b>2.2</b>	<b>Manufacture of other transport equipment</b>
351	การต่อเรือและการซ่อมเรือ	432	100.0	425	98.4	4	0.9	3	0.7	Building and repairing of ships and boats
3511	การต่อเรือและการซ่อมเรือ	406	100.0	399	98.3	4	1.0	3	0.7	Building and repairing of ships and boats
3512	การต่อเรือและการซ่อมเรือที่ใช้เพื่อความสำราญ และการกีฬา	26	100.0	26	100.0	-	-	-	-	Building and repairing of pleasure and sporting boats
353	การผลิตอากาศยานและยานอวกาศ	7	100.0	6	85.7	1	14.3	-	-	Manufacture of aircraft and spacecraft
3530	การผลิตอากาศยาน และยานอวกาศ	7	100.0	6	85.7	1	14.3	-	-	Manufacture of aircraft and spacecraft
359	การผลิตเครื่องอุปกรณ์การขนส่ง ซึ่งมีได้จัดประเภทไว้ในที่อื่น	426	100.0	399	93.7	11	2.6	16	3.7	Manufacture of transport equipment n.e.c.
3591	การผลิตรถจักรยานยนต์	318	100.0	294	92.5	9	2.8	15	4.7	Manufacture of motorcycles
3592	การผลิตรถจักรยานสองล้อ และรถสำหรับคนพิการ	71	100.0	68	95.8	2	2.8	1	1.4	Manufacture of bicycles and invalid carriages
3599	การผลิตเครื่องอุปกรณ์การขนส่งอื่น ๆ ซึ่งมีได้จัดประเภทไว้ในที่อื่น	37	100.0	37	100.0	-	-	-	-	Manufacture of other transport equipment n.e.c.
<b>36</b>	<b>การผลิตเฟอร์นิเจอร์ รวมทั้งการผลิตซึ่งมีได้จัดประเภทไว้ในที่อื่น</b>	<b>31,929</b>	<b>100.0</b>	<b>31,567</b>	<b>98.9</b>	<b>197</b>	<b>0.6</b>	<b>165</b>	<b>0.5</b>	<b>Manufacture of furniture; manufacturing n.e.c.</b>
361	การผลิตเฟอร์นิเจอร์	9,459	100.0	9,264	98.0	106	1.1	88	0.9	Manufacture of furniture
3610	การผลิตเฟอร์นิเจอร์	9,459	100.0	9,264	98.0	106	1.1	88	0.9	Manufacture of furniture
369	การผลิต ซึ่งมีได้จัดประเภทไว้ในที่อื่น	22,470	100.0	22,303	99.3	91	0.4	76	0.3	Manufacturing n.e.c.
3691	การผลิตเครื่องเพชรพลอยและรูปพรรณ และของที่เกี่ยวข้อ	7,834	100.0	7,765	99.1	42	0.5	27	0.4	Manufacture of jewellery and related articles
3692	การผลิตเครื่องดนตรี	248	100.0	246	99.2	2	0.8	-	-	Manufacture of musical instruments
3693	การผลิตเครื่องกีฬา	71	100.0	61	86.0	5	7.0	5	7.0	Manufacture of sports goods
3694	การผลิตของเล่นเกมและของเล่น	685	100.0	657	95.9	15	2.2	13	1.9	Manufacture of games and toys
3699	การผลิตอื่น ๆ ซึ่งมีได้จัดประเภทไว้ในที่อื่น	13,632	100.0	13,574	99.6	27	0.2	31	0.2	Other manufacturing n.e.c.
<b>37</b>	<b>การนำผลิตภัณฑ์เก่ามาผลิตเป็นวัสดุใหม่</b>	<b>286</b>	<b>100.0</b>	<b>278</b>	<b>97.2</b>	<b>3</b>	<b>1.0</b>	<b>5</b>	<b>1.8</b>	<b>Recycling</b>
371	การนำเศษและของที่ใช้ไม่ได้จำพวกโลหะมาผลิตเป็นวัสดุใหม่	118	100.0	117	99.2	1	0.8	-	-	Recycling of metal waste and scrap
3710	การนำเศษและของที่ใช้ไม่ได้จำพวกโลหะมาผลิตเป็นวัสดุใหม่	118	100.0	117	99.2	1	0.8	-	-	Recycling of metal waste and scrap
372	การนำเศษและของที่ใช้ไม่ได้จำพวกโลหะมาผลิตเป็นวัสดุใหม่	168	100.0	161	95.8	2	1.2	5	3.0	Recycling of non-metal waste and scrap
3720	การนำเศษและของที่ใช้ไม่ได้จำพวกโลหะมาผลิตเป็นวัสดุใหม่	168	100.0	161	95.8	2	1.2	5	3.0	Recycling of non-metal waste and scrap

หมายเหตุ : - ไม่มีข้อมูล หรือข้อมูลมีค่าเป็น 0 หรือมีข้อมูลจำนวนเล็กน้อย

Note : - Nil or zero or negligible amount.

ตาราง 3 จำนวนและร้อยละของสถานประกอบการอุตสาหกรรมการผลิต จำแนกตามระยะเวลาในการดำเนินงาน และประเภทอุตสาหกรรม ทั้งราชอาณาจักร พ.ศ. 2550

TABLE 3 NUMBER AND PERCENTAGE OF MANUFACTURING ESTABLISHMENTS BY PERIOD OF OPERATION AND CATEGORY OF INDUSTRY, WHOLE KINGDOM, 2007

รหัส Code	ประเภทอุตสาหกรรม	ระยะเวลาในการดำเนินงาน (ปี) Period of operation (Year)												Category of industry
		รวม Total		< 5		5 - 9		10 - 19		20 - 29		≥ 30		
		จำนวน Number	ร้อยละ %	จำนวน Number	ร้อยละ %	จำนวน Number	ร้อยละ %	จำนวน Number	ร้อยละ %	จำนวน Number	ร้อยละ %	จำนวน Number	ร้อยละ %	
	<b>รวม</b>	<b>457,968</b>	<b>100.0</b>	<b>125,937</b>	<b>27.5</b>	<b>127,317</b>	<b>27.8</b>	<b>129,864</b>	<b>28.4</b>	<b>43,613</b>	<b>9.5</b>	<b>31,238</b>	<b>6.8</b>	<b>Total</b>
<b>15</b>	<b>การผลิตผลิตภัณฑ์อาหารและเครื่องดื่ม</b>	<b>115,696</b>	<b>100.0</b>	<b>31,030</b>	<b>26.8</b>	<b>34,759</b>	<b>30.0</b>	<b>33,747</b>	<b>29.2</b>	<b>9,557</b>	<b>8.3</b>	<b>6,604</b>	<b>5.7</b>	<b>Manufacture of food products and beverages</b>
151	การผลิต การแปรรูปและการเก็บถนอมเนื้อสัตว์ สัตว์น้ำ ผลไม้ ผัก น้ำมันและไขมัน	12,098	100.0	3,206	26.5	3,185	26.3	3,653	30.2	1,163	9.6	891	7.4	Production, processing and preservation of meat, fish, fruit, vegetables, oils and fats
1511	การผลิตเนื้อสัตว์และผลิตภัณฑ์จากเนื้อสัตว์	4,738	100.0	1,357	28.6	1,325	28.0	1,438	30.4	383	8.1	233	4.9	Production of meat and meat products
1512	การแปรรูปและการเก็บถนอมสัตว์น้ำ และผลิตภัณฑ์ จากสัตว์น้ำ	4,317	100.0	940	21.8	995	23.0	1,446	33.5	518	12.0	419	9.7	Processing and preserving of fish and fish products
1513	การแปรรูปผลไม้และผัก	2,784	100.0	828	29.8	819	29.4	712	25.6	224	8.0	200	7.2	Processing of fruit and vegetables
1514	การผลิตน้ำมันจากพืช น้ำมันจากสัตว์และไขมันจากสัตว์	259	100.0	80	30.7	46	17.6	57	21.8	38	14.6	40	15.3	Manufacture of vegetable and animal oils and fats
152	การผลิตผลิตภัณฑ์ที่ได้จากนม	976	100.0	257	26.3	265	27.2	287	29.4	113	11.5	54	5.6	Manufacture of dairy products
1520	การผลิตผลิตภัณฑ์ที่ได้จากนม	976	100.0	257	26.3	265	27.2	287	29.4	113	11.5	54	5.6	Manufacture of dairy products
153	การผลิตผลิตภัณฑ์ที่ได้จากการ โม่-สีธัญพืช สตาร์ชและ ผลิตภัณฑ์จากสตาร์ชและอาหารสัตว์สำเร็จรูป	77,014	100.0	20,049	26.0	23,872	31.0	22,881	29.7	6,074	7.9	4,138	5.4	Manufacture of grain mill products, starches and starch products, and prepared animal feeds
1531	การผลิตผลิตภัณฑ์ที่ได้จากการ โม่-สีธัญพืช	76,633	100.0	19,973	26.1	23,795	31.0	22,742	29.7	6,011	7.8	4,113	5.4	Manufacture of grain mill products
1532	การผลิตสตาร์ชและผลิตภัณฑ์จากสตาร์ช	117	100.0	17	14.4	12	10.3	41	34.9	32	27.6	15	12.8	Manufacture of starches and starch products
1533	การผลิตอาหารสัตว์สำเร็จรูป	264	100.0	59	22.2	66	24.8	99	37.3	32	11.9	10	3.8	Manufacture of prepared animal feeds
154	การผลิตผลิตภัณฑ์อาหารอื่น ๆ	21,120	100.0	5,396	25.5	6,285	29.8	5,878	27.8	2,086	9.9	1,475	7.0	Manufacture of other food products
1541	การผลิตผลิตภัณฑ์ประเภทอบ	5,218	100.0	1,849	35.4	1,544	29.6	1,208	23.1	349	6.7	269	5.2	Manufacture of bakery products
1542	การผลิตน้ำตาล	558	100.0	40	7.2	88	15.7	135	24.2	160	28.7	135	24.2	Manufacture of sugar
1543	การผลิตโกโก้ ช็อกโกแลต และขนมที่ทำจากน้ำตาล	1,121	100.0	261	23.3	362	32.3	307	27.4	92	8.2	99	8.8	Manufacture of cocoa, chocolate and sugar confectionery
1544	การผลิตมะกะโรนี เส้นบะหมี่ เส้นก๋วยเตี๋ยว เส้นหมี่ วุ้นเส้น และผลิตภัณฑ์อาหารประเภทแป้งที่คล้ายกัน	5,386	100.0	885	16.4	1,744	32.4	1,846	34.3	572	10.6	339	6.3	Manufacture of macaroni, noodles, couscous and similar farinaceous products
1549	การผลิตผลิตภัณฑ์อาหารอื่น ๆ ซึ่งมีได้จัดประเภท ไว้ในที่อื่น	8,837	100.0	2,361	26.7	2,548	28.8	2,383	27.0	913	10.3	632	7.2	Manufacture of other food products n.e.c.
155	การผลิตเครื่องดื่ม	4,488	100.0	2,122	47.3	1,151	25.6	1,048	23.4	121	2.7	46	1.0	Manufacture of beverages
1551	การกลั่น การกลั่นลำดับส่วนและการผสมสุรา รวมทั้งการผลิต เอทิลแอลกอฮอล์ที่ได้จากการหมัก	1,556	100.0	1,181	75.9	310	19.9	41	2.6	20	1.3	4	0.3	Distilling, rectifying and blending of spirits; ethylalcohol production from fermented materials

ตาราง 3 จำนวนและร้อยละของสถานประกอบการอุตสาหกรรมการผลิต จำแนกตามระยะเวลาในการดำเนินงาน และประเภทอุตสาหกรรม ทั้งราชอาณาจักร พ.ศ. 2550 (ต่อ)

TABLE 3 NUMBER AND PERCENTAGE OF MANUFACTURING ESTABLISHMENTS BY PERIOD OF OPERATION AND CATEGORY OF INDUSTRY, WHOLE KINGDOM, 2007 (Contd.)

รหัส Code	ประเภทอุตสาหกรรม	ระยะเวลาในการดำเนินงาน (ปี) Period of operation (Year)												Category of industry
		รวม Total		< 5		5 - 9		10 - 19		20 - 29		≥ 30		
		จำนวน Number	ร้อยละ %	จำนวน Number	ร้อยละ %	จำนวน Number	ร้อยละ %	จำนวน Number	ร้อยละ %	จำนวน Number	ร้อยละ %	จำนวน Number	ร้อยละ %	
1552	การผลิตไวน์	84	100.0	33	39.0	39	46.7	8	9.5	3	3.6	1	1.2	Manufacture of wines
1553	การผลิตมอลต์ลิกเกอร์และมอลต์	15	100.0	4	26.7	3	20.0	8	53.3	-	-	-	-	Manufacture of malt liquors and malt
1554	การผลิตเครื่องดื่มที่ไม่มีแอลกอฮอล์ รวมทั้งการผลิตน้ำแร่บรรจุขวด													Manufacture of soft drinks; bottling of mineral waters
<b>16</b>	<b>การผลิตผลิตภัณฑ์ยาสูบ</b>	<b>515</b>	<b>100.0</b>	<b>32</b>	<b>6.2</b>	<b>150</b>	<b>29.1</b>	<b>172</b>	<b>33.4</b>	<b>59</b>	<b>11.5</b>	<b>102</b>	<b>19.8</b>	<b>Manufacture of tobacco products</b>
160	การผลิตผลิตภัณฑ์ยาสูบ	515	100.0	32	6.2	150	29.1	172	33.4	59	11.5	102	19.8	Manufacture of tobacco products
1600	การผลิตผลิตภัณฑ์ยาสูบ	515	100.0	32	6.2	150	29.1	172	33.4	59	11.5	102	19.8	Manufacture of tobacco products
<b>17</b>	<b>การผลิตสิ่งทอ</b>	<b>82,135</b>	<b>100.0</b>	<b>19,210</b>	<b>23.4</b>	<b>22,388</b>	<b>27.3</b>	<b>22,870</b>	<b>27.8</b>	<b>9,244</b>	<b>11.3</b>	<b>8,423</b>	<b>10.2</b>	<b>Manufacture of textiles</b>
171	การปั่น การทอ และการแต่งสำเร็จสิ่งทอ	68,543	100.0	13,411	19.6	19,284	28.1	19,464	28.4	8,411	12.3	7,973	11.6	Spinning, weaving and finishing of textiles
1711	การจัดเตรียมและการปั่นเส้นใยสิ่งทอ รวมทั้งการทอสิ่งทอ	67,514	100.0	13,105	19.4	18,959	28.1	19,193	28.5	8,333	12.3	7,924	11.7	Preparation and spinning of textile fibres; weaving of textiles
1712	การแต่งสำเร็จสิ่งทอ	1,029	100.0	306	29.7	324	31.5	272	26.4	79	7.6	49	4.8	Finishing of textiles
172	การผลิตสิ่งทออื่น ๆ	12,501	100.0	5,347	42.8	2,785	22.3	3,191	25.5	736	5.9	442	3.5	Manufacture of other textiles
1721	การผลิตสิ่งทอสำเร็จรูป ยกเว้นเครื่องแต่งกาย	6,417	100.0	2,950	46.0	1,293	20.1	1,786	27.8	262	4.1	126	2.0	Manufacture of made-up textile articles, except apparel
1722	การผลิตพรมและเครื่องปูลาด	2,719	100.0	1,387	51.0	759	27.9	485	17.8	61	2.3	27	1.0	Manufacture of carpets and rugs
1723	การผลิตเชือก สายระโยงระยาง เชือกเส้นใหญ่ และตาข่าย แห อว	1,765	100.0	467	26.5	336	19.0	499	28.3	218	12.4	244	13.8	Manufacture of cordage, rope, twine and netting
1729	การผลิตสิ่งทออื่น ๆ ซึ่งมีได้จัดประเภทไว้ในที่อื่น	1,600	100.0	543	33.9	397	24.8	421	26.3	195	12.2	44	2.8	Manufacture of other textiles n.e.c.
173	การผลิตผ้าและสิ่งของที่ได้จากการถักนิตติ้งและโครเชท์	1,091	100.0	453	41.5	319	29.2	214	19.7	97	8.9	8	0.7	Manufacture of knitted and crocheted fabrics and articles
1730	การผลิตผ้าและสิ่งของที่ได้จากการถักนิตติ้งและโครเชท์	1,091	100.0	453	41.5	319	29.2	214	19.7	97	8.9	8	0.7	Manufacture of knitted and crocheted fabrics and articles
<b>18</b>	<b>การผลิตเครื่องแต่งกาย รวมทั้งการตกแต่งและย้อมสีขนสัตว์</b>	<b>82,939</b>	<b>100.0</b>	<b>26,688</b>	<b>32.2</b>	<b>22,885</b>	<b>27.6</b>	<b>21,333</b>	<b>25.7</b>	<b>7,947</b>	<b>9.6</b>	<b>4,087</b>	<b>4.9</b>	<b>Manufacture of wearing apparel; dressing and dyeing of fur</b>
181	การผลิตเครื่องแต่งกาย ยกเว้นเครื่องแต่งกายที่ทำจากขนสัตว์	82,906	100.0	26,670	32.2	22,883	27.6	21,325	25.7	7,942	9.6	4,086	4.9	Manufacture of wearing apparel, except fur apparel
1810	การผลิตเครื่องแต่งกาย ยกเว้น เครื่องแต่งกายที่ทำจากขนสัตว์	82,906	100.0	26,670	32.2	22,883	27.6	21,325	25.7	7,942	9.6	4,086	4.9	Manufacture of wearing apparel, except fur apparel
182	การตกแต่งและย้อมสีขนสัตว์ รวมทั้งการผลิตสิ่งของที่ทำจากขนสัตว์	33	100.0	18	53.0	2	4.6	8	24.2	5	15.2	1	3.0	Dressing and dyeing of fur; manufacture of articles of fur

ตาราง 3 จำนวนและร้อยละของสถานประกอบการอุตสาหกรรมการผลิต จำแนกตามระยะเวลาในการดำเนินงาน และประเภทอุตสาหกรรม ทั้งราชอาณาจักร พ.ศ. 2550 (ต่อ)

TABLE 3 NUMBER AND PERCENTAGE OF MANUFACTURING ESTABLISHMENTS BY PERIOD OF OPERATION AND CATEGORY OF INDUSTRY, WHOLE KINGDOM, 2007 (Contd.)

รหัส Code	ประเภทอุตสาหกรรม	รวม		ระยะเวลาในการดำเนินงาน (ปี) Period of operation (Year)										Category of industry
		Total		< 5		5 - 9		10 - 19		20 - 29		≥ 30		
		จำนวน Number	ร้อยละ %	จำนวน Number	ร้อยละ %	จำนวน Number	ร้อยละ %	จำนวน Number	ร้อยละ %	จำนวน Number	ร้อยละ %	จำนวน Number	ร้อยละ %	
1820	การตกแต่งและซ่อมสัตว์ รวมทั้งการผลิตสิ่งของที่ทำจากขนสัตว์	33	100.0	18	53.0	2	4.6	8	24.2	5	15.2	1	3.0	Dressing and dyeing of fur; manufacture of articles of fur
<b>19</b>	<b>การฟอกและตกแต่งหนังฟอก รวมทั้งการผลิตกระเป๋าเดินทาง กระเป๋าถือ อานม้า เครื่องเทียมลาก และรองเท้า</b>	<b>4,681</b>	<b>100.0</b>	<b>1,877</b>	<b>40.1</b>	<b>1,457</b>	<b>31.1</b>	<b>971</b>	<b>20.8</b>	<b>215</b>	<b>4.6</b>	<b>161</b>	<b>3.4</b>	<b>Tanning and dressing of leather; manufacture of luggage, handbags, saddlery, harness and footwear</b>
191	การฟอกและตกแต่งหนังฟอก รวมทั้งการผลิตกระเป๋าเดินทาง กระเป๋าถือ อานม้า และเครื่องเทียมลาก	1,938	100.0	839	43.3	552	28.5	421	21.7	83	4.3	43	2.2	Tanning and dressing of leather; manufacture of luggage, handbags, saddlery and harness
1911	การฟอกและตกแต่งหนังฟอก	143	100.0	20	14.0	28	19.2	62	43.0	18	12.6	16	11.2	Tanning and dressing of leather
1912	การผลิตกระเป๋าเดินทาง กระเป๋าถือ และสิ่งที่คล้ายกัน อานม้า และเครื่องเทียมลาก	1,795	100.0	819	45.6	524	29.2	359	20.0	65	3.7	27	1.5	Manufacture of luggage, handbags and the like, saddlery and harness
192	การผลิตรองเท้า	2,743	100.0	1,038	37.8	905	33.0	550	20.1	131	4.8	118	4.3	Manufacture of footwear
1920	การผลิตรองเท้า	2,743	100.0	1,038	37.8	905	33.0	550	20.1	131	4.8	118	4.3	Manufacture of footwear
<b>20</b>	<b>การผลิตไม้และผลิตภัณฑ์จากไม้และไม้ก๊อก ยกเว้นเฟอร์นิเจอร์รวมทั้งการผลิตสิ่งของที่ทำจากฟาง และวัสดุอัดสานอื่นๆ</b>	<b>64,499</b>	<b>100.0</b>	<b>15,850</b>	<b>24.6</b>	<b>18,061</b>	<b>28.0</b>	<b>17,892</b>	<b>27.7</b>	<b>7,019</b>	<b>10.9</b>	<b>5,677</b>	<b>8.8</b>	<b>Manufacture of wood and of products of wood and cork, except furniture; manufacture of articles of straw and plaiting materials</b>
201	การเลื่อยไม้และการไสไม้	1,868	100.0	723	38.7	473	25.3	446	23.9	154	8.3	72	3.8	Sawmilling and planing of wood
2010	การเลื่อยไม้และการไสไม้	1,868	100.0	723	38.7	473	25.3	446	23.9	154	8.3	72	3.8	Sawmilling and planing of wood
202	การผลิตผลิตภัณฑ์จากไม้ ไม้ก๊อก ฟาง และวัสดุอัดสาน	62,631	100.0	15,127	24.2	17,588	28.1	17,446	27.8	6,865	11.0	5,605	8.9	Manufacture of products of wood, cork, straw and plaiting materials
2021	การผลิตแผ่นไม้วีเนียร์ รวมทั้งการผลิตไม้อัด ลามินบอร์ด แผ่นขึ้น ไม้อัด และแผ่นอื่น ๆ และแผ่นไม้อัดอื่น ๆ	246	100.0	53	21.5	77	31.3	82	33.3	25	10.2	9	3.7	Manufacture of veneer sheets; manufacture of plywood, laminboard, particle board and other panels and boards
2022	การผลิตเครื่องมือที่ใช้ในการก่อสร้าง และเครื่องประกอบอาคาร	1,584	100.0	394	24.9	432	27.3	489	30.9	166	10.4	103	6.5	Manufacture of builders' carpentry and joinery
2023	การผลิตภาชนะไม้	461	100.0	149	32.3	122	26.4	150	32.5	20	4.2	21	4.6	Manufacture of wooden containers
2029	การผลิตผลิตภัณฑ์อื่นที่ทำจากไม้ รวมทั้งการผลิตสิ่งของที่ทำจากไม้ก๊อกฟาง และวัสดุอัดสาน	60,340	100.0	14,532	24.1	16,957	28.1	16,725	27.7	6,654	11.0	5,472	9.1	Manufacture of other products of wood; manufacture of articles of cork, straw and plaiting materials
<b>21</b>	<b>การผลิตกระดาษและผลิตภัณฑ์กระดาษ</b>	<b>1,964</b>	<b>100.0</b>	<b>447</b>	<b>22.8</b>	<b>507</b>	<b>25.8</b>	<b>756</b>	<b>38.5</b>	<b>156</b>	<b>7.9</b>	<b>98</b>	<b>5.0</b>	<b>Manufacture of paper and paper products</b>
210	การผลิตกระดาษและผลิตภัณฑ์กระดาษ	1,964	100.0	447	22.8	507	25.8	756	38.5	156	7.9	98	5.0	Manufacture of paper and paper products
2101	การผลิตเยื่อกระดาษ กระดาษ และกระดาษแข็ง	532	100.0	125	23.4	193	36.2	161	30.3	30	5.7	23	4.4	Manufacture of pulp, paper and paperboard

ตาราง 3 จำนวนและร้อยละของสถานประกอบการอุตสาหกรรมการผลิต จำแนกตามระยะเวลาในการดำเนินงาน และประเภทอุตสาหกรรม ทั้งราชอาณาจักร พ.ศ. 2550 (ต่อ)

TABLE 3 NUMBER AND PERCENTAGE OF MANUFACTURING ESTABLISHMENTS BY PERIOD OF OPERATION AND CATEGORY OF INDUSTRY, WHOLE KINGDOM, 2007 (Contd.)

รหัส Code	ประเภทอุตสาหกรรม	รวม		ระยะเวลาในการดำเนินงาน (ปี) Period of operation (Year)										Category of industry
		Total		< 5		5 - 9		10 - 19		20 - 29		≥ 30		
		จำนวน Number	ร้อยละ %	จำนวน Number	ร้อยละ %	จำนวน Number	ร้อยละ %	จำนวน Number	ร้อยละ %	จำนวน Number	ร้อยละ %	จำนวน Number	ร้อยละ %	
2102	การผลิตกระดาษลูกฟูก และกระดาษแข็งลูกฟูก และการผลิต ภาชนะ ที่ทำจากกระดาษ และกระดาษแข็ง	859	100.0	167	19.5	169	19.6	423	49.3	62	7.2	38	4.4	Manufacture of corrugated paper and paperboard and of containers of paper and paperboard
2109	การผลิตสิ่งของอื่น ๆ ที่ทำจากกระดาษ และกระดาษแข็ง	573	100.0	155	27.1	146	25.5	172	30.1	63	11.0	36	6.3	Manufacture of other articles of paper and paperboard
<b>22</b>	<b>การพิมพ์โฆษณา การพิมพ์ และการทำสำเนาสื่อบันทึก</b>	<b>5,949</b>	<b>100.0</b>	<b>1,511</b>	<b>25.4</b>	<b>1,241</b>	<b>20.9</b>	<b>1,951</b>	<b>32.8</b>	<b>667</b>	<b>11.2</b>	<b>578</b>	<b>9.7</b>	<b>Publishing, printing and reproduction of recorded media</b>
221	การพิมพ์โฆษณา	1,020	100.0	274	26.9	256	25.1	279	27.4	133	13.0	78	7.6	Publishing
2211	การพิมพ์โฆษณาหนังสือ โบรชัวร์ หนังสือเกี่ยวกับดนตรี และการพิมพ์โฆษณาอื่น ๆ	368	100.0	81	22.0	85	23.1	122	33.2	46	12.5	34	9.2	Publishing of books, brochures, musical books and other publications
2212	การพิมพ์โฆษณาหนังสือพิมพ์ วารสาร และนิตยสาร	230	100.0	25	10.9	90	39.1	53	23.0	40	17.4	22	9.6	Publishing of newspapers, journals and periodicals
2213	การพิมพ์โฆษณาลงบนสื่อบันทึก	13	100.0	-	-	5	38.5	7	53.8	-	-	1	7.7	Publishing of recorded media
2219	การพิมพ์โฆษณาอื่น ๆ	409	100.0	168	41.2	76	18.6	97	23.8	46	11.3	21	5.1	Other publishing
222	การพิมพ์ และกิจกรรมด้านการบริการที่เกี่ยวข้องกับ การพิมพ์	4,901	100.0	1,224	25.0	980	20.0	1,664	33.9	533	10.9	500	10.2	Printing and service activities related to printing
2221	การพิมพ์	4,713	100.0	1,164	24.7	947	20.1	1,600	33.9	523	11.1	480	10.2	Printing
2222	กิจกรรมด้านการบริการที่เกี่ยวข้องกับการพิมพ์	188	100.0	60	32.1	34	17.9	64	34.1	9	5.0	21	10.9	Service activities related to printing
223	การทำสำเนาสื่อบันทึกข้อมูล	28	100.0	13	46.4	5	17.9	8	28.6	2	7.1	-	-	Reproduction of recorded media
2230	การทำสำเนาสื่อบันทึกข้อมูล	28	100.0	13	46.4	5	17.9	8	28.6	2	7.1	-	-	Reproduction of recorded media
<b>23</b>	<b>การผลิตผลิตภัณฑ์ถ่านโค้ก ผลิตภัณฑ์ที่ได้จากการกลั่น น้ำมันปิโตรเลียมและเชื้อเพลิงปรมาณู</b>	<b>109</b>	<b>100.0</b>	<b>24</b>	<b>22.0</b>	<b>28</b>	<b>25.7</b>	<b>36</b>	<b>33.0</b>	<b>11</b>	<b>10.1</b>	<b>10</b>	<b>9.2</b>	<b>Manufacture of coke, refined petroleum products and nuclear fuel</b>
231	การผลิตผลิตภัณฑ์ถ่านโค้ก	21	100.0	8	38.1	6	28.6	4	19.0	-	-	3	14.3	Manufacture of coke oven products
2310	การผลิตผลิตภัณฑ์ถ่านโค้ก	21	100.0	8	38.1	6	28.6	4	19.0	-	-	3	14.3	Manufacture of coke oven products
232	การผลิตผลิตภัณฑ์ที่ได้จากการกลั่นน้ำมันปิโตรเลียม	88	100.0	16	18.2	22	25.0	32	36.4	11	12.5	7	7.9	Manufacture of refined petroleum products
2320	การผลิตผลิตภัณฑ์ที่ได้จากการกลั่นน้ำมันปิโตรเลียม	88	100.0	16	18.2	22	25.0	32	36.4	11	12.5	7	7.9	Manufacture of refined petroleum products
<b>24</b>	<b>การผลิตเคมีภัณฑ์และผลิตภัณฑ์เคมี</b>	<b>3,618</b>	<b>100.0</b>	<b>1,292</b>	<b>35.7</b>	<b>816</b>	<b>22.6</b>	<b>872</b>	<b>24.1</b>	<b>327</b>	<b>9.0</b>	<b>312</b>	<b>8.6</b>	<b>Manufacture of chemicals and chemical products</b>
241	การผลิตเคมีภัณฑ์ขั้นมูลฐาน	1,400	100.0	621	44.4	297	21.2	321	22.9	99	7.1	62	4.4	Manufacture of basic chemicals
2411	การผลิตเคมีภัณฑ์ขั้นมูลฐาน ยกเว้นปุ๋ยและ สารประกอบไนโตรเจน	357	100.0	69	19.2	60	16.9	129	36.0	70	19.5	30	8.4	Manufacture of basic chemicals, except fertilizers nitrogen compounds
2412	การผลิตปุ๋ยและสารประกอบไนโตรเจน	757	100.0	468	61.9	172	22.8	83	11.0	23	3.0	10	1.3	Manufacture of fertilizers and nitrogen compounds



ตาราง 3 จำนวนและร้อยละของสถานประกอบการอุตสาหกรรมการผลิต จำแนกตามระยะเวลาในการดำเนินงาน และประเภทอุตสาหกรรม ทั้งราชอาณาจักร พ.ศ. 2550 (ต่อ)

TABLE 3 NUMBER AND PERCENTAGE OF MANUFACTURING ESTABLISHMENTS BY PERIOD OF OPERATION AND CATEGORY OF INDUSTRY, WHOLE KINGDOM, 2007 (Contd.)

รหัส Code	ประเภทอุตสาหกรรม	ระยะเวลาในการดำเนินงาน (ปี) Period of operation (Year)												Category of industry
		รวม Total		< 5		5 - 9		10 - 19		20 - 29		≥ 30		
		จำนวน Number	ร้อยละ %	จำนวน Number	ร้อยละ %	จำนวน Number	ร้อยละ %	จำนวน Number	ร้อยละ %	จำนวน Number	ร้อยละ %	จำนวน Number	ร้อยละ %	
2413	การผลิตพลาสติกในขั้นต้น และยางสังเคราะห์	286	100.0	85	29.8	64	22.4	109	38.2	6	2.1	22	7.5	Manufacture of plastics in primary forms and of synthetic rubber
242	การผลิตผลิตภัณฑ์เคมีอื่น ๆ	2,186	100.0	670	30.7	516	23.6	532	24.3	218	10.0	250	11.4	Manufacture of other chemical products
2421	การผลิตสารฆ่าศัตรูพืชและผลิตภัณฑ์เคมีทางการเกษตรอื่น ๆ	64	100.0	6	9.4	16	25.0	26	40.6	9	14.1	7	10.9	Manufacture of pesticides and other agro-chemical products
2422	การผลิตสีทา น้ำมันชักเงา และสิ่งที่ใช้ทาเคลือบ หมึกพิมพ์ และน้ำมันทาไม้ (mastics) ที่คล้ายกัน	302	100.0	56	18.5	64	21.1	120	39.6	31	10.3	32	10.5	Manufacture of paints, varnishes and similar coatings, printing ink and mastics
2423	การผลิตผลิตภัณฑ์ทางเภสัชกรรม เคมีภัณฑ์ที่ใช้รักษาโรค และผลิตภัณฑ์ที่ทำจากสมุนไพร	659	100.0	135	20.5	137	20.8	127	19.3	99	15.0	161	24.4	Manufacture of pharmaceuticals, medicinal chemicals and botanical products
2424	การผลิตสบู่และผงซักฟอก เคมีภัณฑ์ที่ใช้ในการทำ ความสะอาด และขัดเงาเครื่องหอม และสิ่งปรุงแต่ง สำหรับประทินร่างกาย หรือประถืองโคม	709	100.0	313	44.1	199	28.1	132	18.6	36	5.1	29	4.1	Manufacture of soap and detergents, cleaning and polishing preparations, perfumes and toilet preparations
2429	การผลิตผลิตภัณฑ์เคมีอื่น ๆ ซึ่งมีได้จัดประเภทไว้ในที่อื่น	452	100.0	161	35.6	100	22.2	128	28.3	42	9.3	21	4.6	Manufacture of other chemical products n.e.c.
243	การผลิตเส้นใยประดิษฐ์	32	100.0	-	-	3	9.3	19	59.4	10	31.3	-	-	Manufacture of man-made fibres
2430	การผลิตเส้นใยประดิษฐ์	32	100.0	-	-	3	9.3	19	59.4	10	31.3	-	-	Manufacture of man-made fibres
<b>25</b>	<b>การผลิตผลิตภัณฑ์ยางและพลาสติก</b>	<b>4,714</b>	<b>100.0</b>	<b>1,017</b>	<b>21.6</b>	<b>1,153</b>	<b>24.4</b>	<b>1,943</b>	<b>41.2</b>	<b>439</b>	<b>9.3</b>	<b>163</b>	<b>3.5</b>	<b>Manufacture of rubber and plastics products</b>
251	การผลิตผลิตภัณฑ์ยาง	1,122	100.0	208	18.6	238	21.2	501	44.6	125	11.2	50	4.4	Manufacture of rubber products
2511	การผลิตยางนอกและยางใน การหล่อคอกยางและ การซ่อมสร้างยาง	163	100.0	21	12.6	30	18.4	67	41.1	25	15.0	21	12.9	Manufacture of rubber tyres and tubes; retreading and rebuilding of rubber tyres
2519	การผลิตผลิตภัณฑ์ยางอื่น ๆ	959	100.0	188	19.6	208	21.7	434	45.2	101	10.5	29	3.0	Manufacture of other rubber products
252	การผลิตผลิตภัณฑ์พลาสติก	3,592	100.0	808	22.5	914	25.5	1,442	40.2	313	8.7	113	3.1	Manufacture of plastic products
2520	การผลิตผลิตภัณฑ์พลาสติก	3,592	100.0	808	22.5	914	25.5	1,442	40.2	313	8.7	113	3.1	Manufacture of plastic products
<b>26</b>	<b>การผลิตผลิตภัณฑ์จากแร่โลหะ</b>	<b>13,137</b>	<b>100.0</b>	<b>3,484</b>	<b>26.5</b>	<b>3,109</b>	<b>23.7</b>	<b>4,604</b>	<b>35.0</b>	<b>1,107</b>	<b>8.4</b>	<b>834</b>	<b>6.4</b>	<b>Manufacture of other non-metallic mineral products</b>
261	การผลิตแก้วและผลิตภัณฑ์แก้ว	484	100.0	103	21.3	108	22.3	240	49.6	25	5.2	8	1.6	Manufacture of glass and glass products
2610	การผลิตแก้วและผลิตภัณฑ์แก้ว	484	100.0	103	21.3	108	22.3	240	49.6	25	5.2	8	1.6	Manufacture of glass and glass products
269	การผลิตผลิตภัณฑ์แร่โลหะ ซึ่งมีได้จัดประเภทไว้ในที่อื่น	12,653	100.0	3,381	26.7	3,002	23.7	4,364	34.5	1,081	8.6	826	6.5	Manufacture of non-metallic mineral products n.e.c.
2691	การผลิตเซรามิกชนิดไม่ทนไฟ ซึ่งไม่ได้ใช้ในงานก่อสร้าง	2,021	100.0	592	29.3	415	20.5	551	27.3	222	11.0	241	11.9	Manufacture of non-structural non-refractory ceramic ware

ตาราง 3 จำนวนและร้อยละของสถานประกอบการอุตสาหกรรมการผลิต จำแนกตามระยะเวลาในการดำเนินงาน และประเภทอุตสาหกรรม ทั่วราชอาณาจักร พ.ศ. 2550 (ต่อ)

TABLE 3 NUMBER AND PERCENTAGE OF MANUFACTURING ESTABLISHMENTS BY PERIOD OF OPERATION AND CATEGORY OF INDUSTRY, WHOLE KINGDOM, 2007 (Contd.)

รหัส Code	ประเภทอุตสาหกรรม	รวม		ระยะเวลาในการดำเนินงาน (ปี) Period of operation (Year)										Category of industry
		Total		< 5		5 - 9		10 - 19		20 - 29		≥ 30		
		จำนวน Number	ร้อยละ %	จำนวน Number	ร้อยละ %	จำนวน Number	ร้อยละ %	จำนวน Number	ร้อยละ %	จำนวน Number	ร้อยละ %	จำนวน Number	ร้อยละ %	
2692	การผลิตผลิตภัณฑ์เซรามิกชนิดทนไฟ	478	100.0	207	43.3	63	13.1	111	23.1	59	12.4	39	8.1	Manufacture of refractory ceramic products
2693	การผลิตผลิตภัณฑ์จากดินชนิดไม่ทนไฟ ซึ่งใช้กับงานก่อสร้าง	2,258	100.0	518	23.0	545	24.1	746	33.0	266	11.8	182	8.1	Manufacture of structural non-refractory clay products
2694	การผลิตซีเมนต์ ปูนขาว และปูนปลาสเตอร์	358	100.0	50	14.0	58	16.2	181	50.5	14	3.9	55	15.4	Manufacture of cement, lime and plaster
2695	การผลิตผลิตภัณฑ์จากคอนกรีต ซีเมนต์ และปูนปลาสเตอร์	6,416	100.0	1,730	27.0	1,723	26.9	2,393	37.3	414	6.4	156	2.4	Manufacture of articles of concrete, cement and plaster
2696	การตัด การขึ้นรูป และการแต่งสำเร็จหิน	1,011	100.0	273	27.0	173	17.1	318	31.5	95	9.5	151	14.9	Cutting, shaping and finishing of stone
2699	การผลิตผลิตภัณฑ์แร่โลหะอื่น ๆ ซึ่งมีได้จัดประเภทไว้นอกที่อื่น	111	100.0	10	9.0	25	22.5	63	56.8	11	9.9	2	1.8	Manufacture of other non-metallic mineral products n.e.c.
<b>27</b>	<b>การผลิตโลหะขั้นมูลฐาน</b>	<b>1,790</b>	<b>100.0</b>	<b>388</b>	<b>21.7</b>	<b>367</b>	<b>20.5</b>	<b>638</b>	<b>35.6</b>	<b>241</b>	<b>13.5</b>	<b>156</b>	<b>8.7</b>	<b>Manufacture of basic metals</b>
271	การผลิตเหล็กและเหล็กกล้าขั้นมูลฐาน	605	100.0	151	24.9	102	16.9	187	30.9	90	14.9	75	12.4	Manufacture of basic iron and steel
2710	การผลิตเหล็กและเหล็กกล้าขั้นมูลฐาน	605	100.0	151	24.9	102	16.9	187	30.9	90	14.9	75	12.4	Manufacture of basic iron and steel
272	การผลิตโลหะมีค่าและโลหะอื่นที่มีใช้เหล็กขั้นมูลฐาน	437	100.0	112	25.7	87	19.9	137	31.3	79	18.1	22	5.0	Manufacture of basic precious and non-ferrous metals
2720	การผลิตโลหะมีค่าและโลหะอื่นที่มีใช้เหล็กขั้นมูลฐาน	437	100.0	112	25.7	87	19.9	137	31.3	79	18.1	22	5.0	Manufacture of basic precious and non-ferrous metals
273	การหล่อโลหะ	748	100.0	125	16.7	178	23.8	314	42.0	72	9.6	59	7.9	Casting of metals
2731	การหล่อเหล็กและเหล็กกล้า	192	100.0	40	20.7	23	11.9	85	44.1	21	10.9	24	12.4	Casting of iron and steel
2732	การหล่อโลหะที่มีใช้เหล็ก	556	100.0	85	15.3	155	27.9	229	41.2	51	9.2	36	6.4	Casting of non-ferrous metals
<b>28</b>	<b>การผลิตผลิตภัณฑ์ที่ทำจากโลหะประดิษฐ์ ยกเว้นเครื่องจักรและอุปกรณ์</b>	<b>34,308</b>	<b>100.0</b>	<b>10,876</b>	<b>31.7</b>	<b>9,508</b>	<b>27.7</b>	<b>9,404</b>	<b>27.4</b>	<b>2,706</b>	<b>7.9</b>	<b>1,814</b>	<b>5.3</b>	<b>Manufacture of fabricated metal products, except machinery and equipment</b>
281	การผลิตผลิตภัณฑ์ที่มีโครงสร้างเป็นโลหะ ถังน้ำ ที่เก็บน้ำ และเครื่องกำเนิดไอน้ำ	17,038	100.0	5,682	33.3	5,026	29.5	4,630	27.2	1,194	7.0	506	3.0	Manufacture of structural metal products, tanks, reservoirs and steam generators
2811	การผลิตผลิตภัณฑ์ที่มีโครงสร้างเป็นโลหะ	16,747	100.0	5,619	33.5	4,958	29.6	4,520	27.0	1,166	7.0	484	2.9	Manufacture of structural metal products
2812	การผลิตถังน้ำ ที่เก็บน้ำ และภาชนะบรรจุที่ทำจากโลหะ	265	100.0	49	18.6	67	25.1	105	39.7	25	9.4	19	7.2	Manufacture of tanks, reservoirs and containers of metal
2813	การผลิตเครื่องกำเนิดไอน้ำ ยกเว้นหม้อน้ำ (boiler) น้ำร้อนสำหรับการทำความร้อนจากส่วนกลาง	26	100.0	13	50.0	2	7.7	5	19.3	3	11.5	3	11.5	Manufacture of steam generators, except central heating hot water boilers
289	การผลิตผลิตภัณฑ์โลหะประดิษฐ์อื่น ๆ รวมทั้งกิจกรรมด้านการบริการแก่ผู้ผลิตผลิตภัณฑ์โลหะประดิษฐ์	17,270	100.0	5,195	30.1	4,482	26.0	4,774	27.6	1,512	8.7	1,308	7.6	Manufacture of other fabricated metal products; service activities to producers of fabricated metal products
2891	การผลิตผลิตภัณฑ์โลหะที่สร้างขึ้นโดยวิธีการตี การกด การตอกพิมพ์และการรีดในรูปแบบต่าง ๆ รวมทั้งการผสมโลหะผง	9,529	100.0	3,052	32.0	2,667	28.0	2,427	25.5	743	7.8	640	6.7	Forging, pressing, stamping and roll-forming of metal; powder metallurgy



ตาราง 3 จำนวนและร้อยละของสถานประกอบการอุตสาหกรรมการผลิต จำแนกตามระยะเวลาในการดำเนินการ และประเภทอุตสาหกรรม ทั้งราชอาณาจักร พ.ศ. 2550 (ต่อ)

TABLE 3 NUMBER AND PERCENTAGE OF MANUFACTURING ESTABLISHMENTS BY PERIOD OF OPERATION AND CATEGORY OF INDUSTRY, WHOLE KINGDOM, 2007 (Contd.)

รหัส Code	ประเภทอุตสาหกรรม	รวม		ระยะเวลาในการดำเนินการ (ปี) Period of operation (Year)										Category of industry
		Total		< 5		5 - 9		10 - 19		20 - 29		≥ 30		
		จำนวน Number	ร้อยละ %	จำนวน Number	ร้อยละ %	จำนวน Number	ร้อยละ %	จำนวน Number	ร้อยละ %	จำนวน Number	ร้อยละ %	จำนวน Number	ร้อยละ %	
2892	การตกแต่งและการเคลือบโลหะ รวมทั้งการดำเนินการเกี่ยวกับวิศวกรรมเครื่องกลโดยได้รับค่าธรรมเนียมตอบแทนหรือโดยการทำสัญญาจ้าง	4,566	100.0	1,491	32.7	1,142	25.0	1,334	29.2	373	8.2	226	4.9	Treatment and coating of metals; general mechanical engineering on a fee or contract basis
2893	การผลิตของมีคม เครื่องมือที่ใช้งานด้วยมือและเครื่องโลหะทั่วไป	1,856	100.0	335	18.0	406	21.9	543	29.3	246	13.2	326	17.6	Manufacture of cutlery, hand tools and general hardware
2899	การผลิตผลิตภัณฑ์โลหะประดิษฐ์อื่น ๆ ซึ่งมีได้จัดประเภทไว้ในที่อื่น	1,319	100.0	316	23.9	266	20.2	470	35.7	150	11.4	116	8.8	Manufacture of other fabricated metal products n.e.c.
	<b>29 การผลิตเครื่องจักรและอุปกรณ์ ซึ่งมีได้จัดประเภทไว้ในที่อื่น</b>	<b>5,050</b>	<b>100.0</b>	<b>1,050</b>	<b>20.8</b>	<b>1,310</b>	<b>25.9</b>	<b>1,817</b>	<b>36.0</b>	<b>590</b>	<b>11.7</b>	<b>283</b>	<b>5.6</b>	<b>Manufacture of machinery and equipment n.e.c.</b>
291	การผลิตเครื่องจักรที่ใช้งานทั่วไป	1,163	100.0	218	18.8	281	24.1	455	39.1	143	12.3	66	5.7	Manufacture of general purpose machinery
2911	การผลิตเครื่องยนต์และเครื่องกังหัน ยกเว้นเครื่องยนต์ที่ใช้กับอากาศยานยานยนต์และรถจักรยาน/รถจักรยานยนต์	164	100.0	47	28.7	38	23.2	61	37.2	13	7.9	5	3.0	Manufacture of engines and turbines, except aircraft, vehicle and cycle engines
2912	การผลิตเครื่องสูบลม เครื่องอัด แทป และวาล์ว	232	100.0	29	12.6	46	19.9	110	47.6	29	12.6	17	7.3	Manufacture of pumps, compressors, taps and valves
2913	การผลิตแบร์ริง (ตลับลูกปืน) เกียร์และเครื่องเกียร์ และอุปกรณ์ที่ใช้ขับเคลื่อน	64	100.0	6	9.2	9	13.8	30	46.1	11	17.0	9	13.9	Manufacture of bearings, gears, gearing and driving elements
2914	การผลิตเตาอบ เตาเผา และเครื่องฟืนหรือเครื่องถิดเชื้อเพลิงของเตาเผา	58	100.0	11	19.0	13	22.4	27	46.6	6	10.3	1	1.7	Manufacture of ovens, furnaces and furnace burners
2915	การผลิตอุปกรณ์ที่ใช้ในการยกและการขนย้าย	119	100.0	20	17.1	50	42.1	41	34.2	7	5.8	1	0.8	Manufacture of lifting and handling equipment
2919	การผลิตเครื่องจักรที่ใช้งานทั่วไปอื่น ๆ	526	100.0	105	19.9	124	23.5	187	35.5	78	14.8	33	6.3	Manufacture of other general purpose machinery
292	การผลิตเครื่องจักรที่ใช้งานเฉพาะอย่าง	3,673	100.0	788	21.4	987	26.9	1,277	34.8	417	11.4	203	5.5	Manufacture of special purpose machinery
2921	การผลิตเครื่องจักรที่ใช้ในการเกษตรและการป่าไม้	2,445	100.0	551	22.5	722	29.5	830	34.0	260	10.6	83	3.4	Manufacture of agricultural and forestry machinery
2922	การผลิตเครื่องมือกล	258	100.0	67	25.9	84	32.4	68	26.3	20	7.8	20	7.6	Manufacture of machine-tools
2923	การผลิตเครื่องจักรสำหรับโลหะกรรม	22	100.0	3	13.6	3	13.6	12	54.6	2	9.1	2	9.1	Manufacture of machinery for metallurgy
2924	การผลิตเครื่องจักรที่ใช้ในการทำเหมืองแร่ เหมืองหิน และการก่อสร้าง	172	100.0	34	19.8	41	23.8	66	38.4	18	10.5	13	7.5	Manufacture of machinery for mining, quarrying and construction
2925	การผลิตเครื่องจักรที่ใช้ในกระบวนการผลิตอาหาร เครื่องดื่ม และยาสูบ	181	100.0	34	18.7	39	21.6	58	31.9	27	14.9	23	12.9	Manufacture of machinery for food, beverage and tobacco processing
2926	การผลิตเครื่องจักรที่ใช้ในการผลิตสิ่งทอ เครื่องแต่งกาย และเครื่องหนัง	261	100.0	10	3.8	37	14.0	123	47.1	49	18.7	43	16.4	Manufacture of machinery for textile, apparel and leather production

ตาราง 3 จำนวนและร้อยละของสถานประกอบการอุตสาหกรรมการผลิต จำแนกตามระยะเวลาในการดำเนินงาน และประเภทอุตสาหกรรม ทั้งราชอาณาจักร พ.ศ. 2550 (ต่อ)

TABLE 3 NUMBER AND PERCENTAGE OF MANUFACTURING ESTABLISHMENTS BY PERIOD OF OPERATION AND CATEGORY OF INDUSTRY, WHOLE KINGDOM, 2007 (Contd.)

รหัส Code	ประเภทอุตสาหกรรม	รวม		ระยะเวลาในการดำเนินงาน (ปี) Period of operation (Year)										Category of industry
		Total		< 5		5 - 9		10 - 19		20 - 29		≥ 30		
		จำนวน Number	ร้อยละ %	จำนวน Number	ร้อยละ %	จำนวน Number	ร้อยละ %	จำนวน Number	ร้อยละ %	จำนวน Number	ร้อยละ %	จำนวน Number	ร้อยละ %	
2927	การผลิตอาวุธและกระสุน	13	100.0	-	-	1	7.7	5	38.4	3	23.1	4	30.8	Manufacture of weapons and ammunition
2929	การผลิตเครื่องจักรที่ใช้ในงานเฉพาะอย่าง อื่น ๆ	321	100.0	90	28.1	61	18.9	115	35.9	39	12.1	16	5.0	Manufacture of other special purpose machinery
293	การผลิตเครื่องใช้ในบ้านเรือน ซึ่งมีได้จัดประเภทไว้ในที่อื่น	214	100.0	43	20.2	43	19.9	85	39.6	30	13.8	14	6.5	Manufacture of domestic appliances n.e.c.
2930	การผลิตเครื่องใช้ในบ้านเรือน ซึ่งมีได้จัดประเภทไว้ในที่อื่น	214	100.0	43	20.2	43	19.9	85	39.6	30	13.8	14	6.5	Manufacture of domestic appliances n.e.c.
30	การผลิตเครื่องจักรสำนักงาน เครื่องทำบัญชี และเครื่องคำนวณ	73	100.0	20	27.4	20	26.7	31	41.8	3	4.1	-	-	<b>Manufacture of office, accounting and computing machinery</b>
300	การผลิตเครื่องจักรสำนักงาน เครื่องทำบัญชีและเครื่องคำนวณ	73	100.0	20	27.4	20	26.7	31	41.8	3	4.1	-	-	Manufacture of office, accounting and computing machinery
3000	การผลิตเครื่องจักรสำนักงาน เครื่องทำบัญชี และเครื่องคำนวณ	73	100.0	20	27.4	20	26.7	31	41.8	3	4.1	-	-	Manufacture of office, accounting and computing machinery
31	การผลิตเครื่องจักรและเครื่องอุปกรณ์ไฟฟ้า ซึ่งมีได้จัดประเภทไว้ในที่อื่น	1,175	100.0	246	20.9	289	24.6	476	40.5	97	8.3	67	5.7	<b>Manufacture of electrical machinery and apparatus n.e.c.</b>
311	การผลิตมอเตอร์ไฟฟ้า เครื่องกำเนิดไฟฟ้า และหม้อแปลงไฟฟ้า	530	100.0	151	28.5	146	27.5	168	31.6	49	9.2	17	3.2	Manufacture of electric motors, generators and transformers
3110	การผลิตมอเตอร์ไฟฟ้า เครื่องกำเนิดไฟฟ้า และหม้อแปลงไฟฟ้า	530	100.0	151	28.5	146	27.5	168	31.6	49	9.2	17	3.2	Manufacture of electric motors, generators and transformers
312	การผลิตอุปกรณ์เพื่อการจ่ายและควบคุมกระแสไฟฟ้า	256	100.0	36	14.0	59	23.2	131	51.1	10	3.9	20	7.8	Manufacture of electricity distribution and control apparatus
3120	การผลิตอุปกรณ์เพื่อการจ่ายและควบคุมกระแสไฟฟ้า	256	100.0	36	14.0	59	23.2	131	51.1	10	3.9	20	7.8	Manufacture of electricity distribution and control apparatus
313	การผลิตลวดและเคเบิลที่หุ้มฉนวน	91	100.0	10	11.0	21	23.1	48	52.7	5	5.5	7	7.7	Manufacture of insulated wire and cable
3130	การผลิตลวดและเคเบิลที่หุ้มฉนวน	91	100.0	10	11.0	21	23.1	48	52.7	5	5.5	7	7.7	Manufacture of insulated wire and cable
314	การผลิตหม้อสะสมไฟฟ้า เซลล์ปฐมภูมิและแบตเตอรี่ปฐมภูมิ	40	100.0	10	25.0	11	27.5	13	32.5	1	2.5	5	12.5	Manufacture of accumulators, primary cells and primary batteries
3140	การผลิตหม้อสะสมไฟฟ้า เซลล์ปฐมภูมิ และแบตเตอรี่ปฐมภูมิ	40	100.0	10	25.0	11	27.5	13	32.5	1	2.5	5	12.5	Manufacture of accumulators, primary cells and primary batteries
315	การผลิตหลอดไฟฟ้าและเครื่องอุปกรณ์สำหรับให้แสงสว่าง	136	100.0	21	15.3	15	11.0	66	48.2	27	19.7	8	5.8	Manufacture of electric lamps
3150	การผลิตหลอดไฟฟ้าและเครื่องอุปกรณ์สำหรับให้แสงสว่าง	136	100.0	21	15.3	15	11.0	66	48.2	27	19.7	8	5.8	Manufacture of electric lamps
319	การผลิตเครื่องอุปกรณ์ไฟฟ้าอื่น ๆ ซึ่งมีได้จัดประเภทไว้ในที่อื่น	122	100.0	19	15.6	37	30.3	50	41.0	6	4.9	10	8.2	Manufacture of other electrical equipment n.e.c.

ตาราง 3 จำนวนและร้อยละของสถานประกอบการอุตสาหกรรมการผลิต จำแนกตามระยะเวลาในการดำเนินงาน และประเภทอุตสาหกรรม ทั้งราชอาณาจักร พ.ศ. 2550 (ต่อ)

TABLE 3 NUMBER AND PERCENTAGE OF MANUFACTURING ESTABLISHMENTS BY PERIOD OF OPERATION AND CATEGORY OF INDUSTRY, WHOLE KINGDOM, 2007 (Contd.)

รหัส Code	ประเภทอุตสาหกรรม	รวม		ระยะเวลาในการดำเนินงาน (ปี) Period of operation (Year)										Category of industry
		Total		< 5		5 - 9		10 - 19		20 - 29		≥ 30		
		จำนวน Number	ร้อยละ %	จำนวน Number	ร้อยละ %	จำนวน Number	ร้อยละ %	จำนวน Number	ร้อยละ %	จำนวน Number	ร้อยละ %	จำนวน Number	ร้อยละ %	
3190	การผลิตเครื่องอุปกรณ์ไฟฟ้าอื่น ๆ ซึ่งมีได้จัดประเภทไว้ในที่อื่น	122	100.0	19	15.6	37	30.3	50	41.0	6	4.9	10	8.2	Manufacture of other electrical equipment n.e.c.
<b>32</b>	<b>การผลิตอุปกรณ์และเครื่องอุปกรณ์วิทยุ โทรทัศน์ และการสื่อสาร</b>	<b>753</b>	<b>100.0</b>	<b>180</b>	<b>23.9</b>	<b>186</b>	<b>24.7</b>	<b>310</b>	<b>41.1</b>	<b>61</b>	<b>8.1</b>	<b>17</b>	<b>2.2</b>	<b>Manufacture of radio, television and communication equipment and apparatus</b>
321	การผลิตหลอดอิเล็กทรอนิกส์และส่วนประกอบอิเล็กทรอนิกส์อื่น ๆ	491	100.0	104	21.2	124	25.3	210	42.8	39	7.9	14	2.8	Manufacture of electronic valves and tubes and other electronic components
3210	การผลิตหลอดอิเล็กทรอนิกส์และส่วนประกอบอิเล็กทรอนิกส์อื่น ๆ	491	100.0	104	21.2	124	25.3	210	42.8	39	7.9	14	2.8	Manufacture of electronic valves and tubes and other electronic components
322	การผลิตเครื่องส่งสัญญาณโทรทัศน์และวิทยุและเครื่องอุปกรณ์สำหรับโทรศัพท์และโทรเลขแบบใช้สาย	61	100.0	18	29.5	23	37.7	15	24.6	3	4.9	2	3.3	Manufacture of television and radio transmitters and apparatus for line telephony and line telegraphy
3220	การผลิตเครื่องส่งสัญญาณโทรทัศน์และวิทยุ และเครื่องอุปกรณ์สำหรับโทรศัพท์และโทรเลขแบบใช้สาย	61	100.0	18	29.5	23	37.7	15	24.6	3	4.9	2	3.3	Manufacture of television and radio transmitters and apparatus for line telephony and line telegraphy
323	การผลิตเครื่องรับโทรทัศน์และวิทยุ เครื่องบันทึกเสียงหรือภาพหรือเครื่องชานดรีโพรคิงหรือวีดิโอรีโพรคิง และสินค้าที่เกี่ยวข้อง	201	100.0	58	28.7	40	19.8	85	42.1	18	8.9	1	0.5	Manufacture of television and radio receivers and associated consumer goods
3230	การผลิตเครื่องรับโทรทัศน์และวิทยุ เครื่องบันทึกเสียงหรือภาพหรือเครื่องชานดรีโพรคิงหรือวีดิโอรีโพรคิง และสินค้าที่เกี่ยวข้อง	201	100.0	58	28.7	40	19.8	85	42.1	18	8.9	1	0.5	Manufacture of television and radio receivers and associated consumer goods
<b>33</b>	<b>การผลิตอุปกรณ์ที่ใช้ในทางการแพทย์ การวัดความเที่ยง และอุปกรณ์ที่ใช้ในทางทัศนศาสตร์ นาฬิกา</b>	<b>447</b>	<b>100.0</b>	<b>102</b>	<b>22.8</b>	<b>89</b>	<b>19.8</b>	<b>153</b>	<b>34.3</b>	<b>54</b>	<b>12.1</b>	<b>49</b>	<b>11.0</b>	<b>Manufacture of medical, precision and optical instruments, watches and clocks</b>
331	การผลิตอุปกรณ์และเครื่องใช้ในทางการแพทย์ และเครื่องใช้ที่ใช้ในการวัด การตรวจสอบ การทดสอบ การเดินเรือ/ การเดินอากาศและใช้ในวัตถุประสงค์อื่น ๆ ยกเว้นอุปกรณ์ที่ใช้ในทางทัศนศาสตร์	364	100.0	84	23.1	79	21.7	117	32.1	43	11.8	41	11.3	Manufacture of medical appliances and instruments and appliances for measuring, checking, testing, navigating and other purposes, except optical instruments
3311	การผลิตอุปกรณ์ที่ใช้ในทางการแพทย์และศัลยกรรม และเครื่องใช้ทางศัลยกรรมกระดูก	308	100.0	76	24.6	61	19.9	100	32.3	32	10.5	39	12.7	Manufacture of medical and surgical equipment and orthopaedic appliances
3312	การผลิตอุปกรณ์และเครื่องใช้เพื่อการวัด การตรวจสอบ การทดสอบการเดินเรือ/การเดินอากาศและใช้ในวัตถุประสงค์อื่น ๆ ยกเว้น อุปกรณ์ควบคุมกระบวนการผลิตในทางอุตสาหกรรม	42	100.0	1	2.4	16	38.1	12	28.5	11	26.2	2	4.8	Manufacture of instruments and appliances for measuring, checking, testing, navigating and other purposes, except industrial process control equipment

ตาราง 3 จำนวนและร้อยละของสถานประกอบการอุตสาหกรรมการผลิต จำแนกตามระยะเวลาในการดำเนินงาน และประเภทอุตสาหกรรม พ.ศ. 2550 (ต่อ)

TABLE 3 NUMBER AND PERCENTAGE OF MANUFACTURING ESTABLISHMENTS BY PERIOD OF OPERATION AND CATEGORY OF INDUSTRY, WHOLE KINGDOM, 2007 (Contd.)

รหัส Code	ประเภทอุตสาหกรรม	ระยะเวลาในการดำเนินงาน (ปี) Period of operation (Year)												Category of industry
		รวม Total		< 5		5 - 9		10 - 19		20 - 29		≥ 30		
		จำนวน Number	ร้อยละ %	จำนวน Number	ร้อยละ %	จำนวน Number	ร้อยละ %	จำนวน Number	ร้อยละ %	จำนวน Number	ร้อยละ %	จำนวน Number	ร้อยละ %	
3313	การผลิตอุปกรณ์ควบคุมกระบวนการผลิตในทางอุตสาหกรรม	14	100.0	7	50.0	1	7.1	6	42.9	-	-	-	-	Manufacture of industrial process control equipment
332	การผลิตอุปกรณ์ที่ใช้ในทางทัศนศาสตร์ และเครื่องอุปกรณ์เกี่ยวกับการถ่ายภาพ	52	100.0	16	30.8	5	9.6	21	40.3	3	5.8	7	13.5	Manufacture of optical instruments and photographic equipment
3320	การผลิตอุปกรณ์ที่ใช้ในทางทัศนศาสตร์ และเครื่องอุปกรณ์เกี่ยวกับการถ่ายภาพ	52	100.0	16	30.8	5	9.6	21	40.3	3	5.8	7	13.5	Manufacture of optical instruments and photographic equipment
333	การผลิตนาฬิกา	31	100.0	2	6.5	5	16.1	15	48.4	8	25.8	1	3.2	Manufacture of watches and clocks
3330	การผลิตนาฬิกา	31	100.0	2	6.5	5	16.1	15	48.4	8	25.8	1	3.2	Manufacture of watches and clocks
<b>34</b>	<b>การผลิตยานยนต์ รถพ่วงและรถกึ่งรถพ่วง</b>	<b>1,336</b>	<b>100.0</b>	<b>244</b>	<b>18.2</b>	<b>297</b>	<b>22.2</b>	<b>576</b>	<b>43.1</b>	<b>112</b>	<b>8.4</b>	<b>108</b>	<b>8.1</b>	<b>Manufacture of motor vehicles, trailers and semi-trailers</b>
341	การผลิตยานยนต์	81	100.0	3	3.7	22	27.2	30	37.0	14	17.3	12	14.8	Manufacture of motor vehicles
3410	การผลิตยานยนต์	81	100.0	3	3.7	22	27.2	30	37.0	14	17.3	12	14.8	Manufacture of motor vehicles
342	การผลิตตัวถัง (coachwork) สำหรับยานยนต์ รวมทั้งการผลิตรถพ่วงและรถกึ่งรถพ่วง	201	100.0	47	23.4	32	15.9	95	47.3	7	3.5	20	9.9	Manufacture of bodies (coachwork) for motor vehicles; manufacture of trailers and semi-trailers
3420	การผลิตตัวถัง (coachwork) สำหรับยานยนต์ รวมทั้งการผลิตและรถกึ่งรถพ่วง	201	100.0	47	23.4	32	15.9	95	47.3	7	3.5	20	9.9	Manufacture of bodies (coachwork) for motor vehicles; manufacture of trailers and semi-trailers
343	การผลิตส่วนประกอบและอุปกรณ์ประกอบ สำหรับยานยนต์และรถพ่วงเครื่องยนต์	1,054	100.0	194	18.4	243	23.0	451	42.8	91	8.6	76	7.2	Manufacture of parts and accessories for motor vehicles and their engines
3430	การผลิตส่วนประกอบและอุปกรณ์ประกอบสำหรับยานยนต์และเครื่องยนต์	1,054	100.0	194	18.4	243	23.0	451	42.8	91	8.6	76	7.2	Manufacture of parts and accessories for motor vehicles and their engines
<b>35</b>	<b>การผลิตเครื่องอุปกรณ์การขนส่งอื่นๆ</b>	<b>865</b>	<b>100.0</b>	<b>189</b>	<b>21.9</b>	<b>226</b>	<b>26.2</b>	<b>249</b>	<b>28.7</b>	<b>128</b>	<b>14.8</b>	<b>72</b>	<b>8.4</b>	<b>Manufacture of other transport equipment</b>
351	การต่อเรือและการซ่อมเรือ	432	100.0	66	15.3	123	28.5	119	27.5	79	18.3	45	10.4	Building and repairing of ships and boats
3511	การต่อเรือและการซ่อมเรือ	406	100.0	56	13.8	113	27.8	115	28.3	78	19.2	44	10.9	Building and repairing of ships and boats
3512	การต่อเรือและการซ่อมเรือที่ใช้เพื่อความสำราญและการกีฬา	26	100.0	10	38.5	10	38.5	4	15.4	1	3.8	1	3.8	Building and repairing of pleasure and sporting boats
353	การผลิตอากาศยานและยานอวกาศ	7	100.0	2	28.6	2	28.6	3	42.8	-	-	-	-	Manufacture of aircraft and spacecraft
3530	การผลิตอากาศยาน และยานอวกาศ	7	100.0	2	28.6	2	28.6	3	42.8	-	-	-	-	Manufacture of aircraft and spacecraft
359	การผลิตเครื่องอุปกรณ์การขนส่ง ซึ่งมีได้จัดประเภทไว้ในที่อื่น	426	100.0	121	28.5	101	23.8	127	29.8	49	11.5	27	6.4	Manufacture of transport equipment n.e.c.
3591	การผลิตรถจักรยานยนต์	318	100.0	108	34.0	69	21.7	96	30.2	29	9.1	16	5.0	Manufacture of motorcycles
3592	การผลิตรถจักรยานสองล้อ และรถสำหรับคนพิการ	71	100.0	9	12.2	19	27.2	22	31.0	15	21.1	6	8.5	Manufacture of bicycles and invalid carriages
3599	การผลิตเครื่องอุปกรณ์การขนส่งอื่น ๆ ซึ่งมีได้จัดประเภทไว้ในที่อื่น	37	100.0	5	13.5	13	35.1	9	24.4	5	13.5	5	13.5	Manufacture of other transport equipment n.e.c.

ตาราง 3 จำนวนและร้อยละของสถานประกอบการอุตสาหกรรมการผลิต จำแนกตามระยะเวลาในการดำเนินงาน และประเภทอุตสาหกรรม ทั้งราชอาณาจักร พ.ศ. 2550 (ต่อ)

TABLE 3 NUMBER AND PERCENTAGE OF MANUFACTURING ESTABLISHMENTS BY PERIOD OF OPERATION AND CATEGORY OF INDUSTRY, WHOLE KINGDOM, 2007 (Contd.)

รหัส Code	ประเภทอุตสาหกรรม	รวม		ระยะเวลาในการดำเนินงาน (ปี) Period of operation (Year)										Category of industry
		Total		< 5		5 - 9		10 - 19		20 - 29		≥ 30		
		จำนวน Number	ร้อยละ %	จำนวน Number	ร้อยละ %	จำนวน Number	ร้อยละ %	จำนวน Number	ร้อยละ %	จำนวน Number	ร้อยละ %	จำนวน Number	ร้อยละ %	
<b>36</b>	<b>การผลิตเฟอร์นิเจอร์ รวมทั้งการผลิตซึ่งมิได้จัดประเภทไว้ในที่อื่น</b>	<b>31,929</b>	<b>100.0</b>	<b>10,015</b>	<b>31.4</b>	<b>8,405</b>	<b>26.3</b>	<b>9,015</b>	<b>28.2</b>	<b>2,869</b>	<b>9.0</b>	<b>1,624</b>	<b>5.1</b>	<b>Manufacture of furniture; manufacturing n.e.c.</b>
361	การผลิตเฟอร์นิเจอร์	9,459	100.0	3,190	33.7	2,579	27.3	2,532	26.8	739	7.8	418	4.4	Manufacture of furniture
3610	การผลิตเฟอร์นิเจอร์	9,459	100.0	3,190	33.7	2,579	27.3	2,532	26.8	739	7.8	418	4.4	Manufacture of furniture
369	การผลิต ซึ่งมิได้จัดประเภทไว้ในที่อื่น	22,470	100.0	6,825	30.4	5,826	25.9	6,483	28.8	2,130	9.5	1,206	5.4	Manufacturing n.e.c.
3691	การผลิตเครื่องเพชรพลอยและรูปพรรณ และของที่เกี่ยวข้อง	7,834	100.0	2,229	28.4	1,919	24.5	2,734	34.9	851	10.9	102	1.3	Manufacture of jewellery and related articles
3692	การผลิตเครื่องดนตรี	248	100.0	25	10.0	39	15.7	62	24.9	55	22.1	68	27.3	Manufacture of musical instruments
3693	การผลิตเครื่องกีฬา	71	100.0	13	18.3	17	23.9	30	41.6	9	12.7	3	3.5	Manufacture of sports goods
3694	การผลิตของเล่นและของเล่น	685	100.0	283	41.3	150	21.9	194	28.3	46	6.7	12	1.8	Manufacture of games and toys
3699	การผลิตอื่น ๆ ซึ่งมิได้จัดประเภทไว้ในที่อื่น	13,632	100.0	4,276	31.4	3,701	27.1	3,464	25.4	1,170	8.6	1,022	7.5	Other manufacturing n.e.c.
<b>37</b>	<b>การนำผลิตภัณฑ์เก่ามาผลิตเป็นวัตถุดิบใหม่</b>	<b>286</b>	<b>100.0</b>	<b>165</b>	<b>57.8</b>	<b>66</b>	<b>23.2</b>	<b>49</b>	<b>17.2</b>	<b>4</b>	<b>1.4</b>	<b>1</b>	<b>0.4</b>	<b>Recycling</b>
371	การนำเศษและของที่ใช้ไม่ได้จำพวกโลหะมาผลิตเป็นวัตถุดิบใหม่	118	100.0	85	71.4	13	10.9	20	16.8	1	0.9	-	-	Recycling of metal waste and scrap
3710	การนำเศษและของที่ใช้ไม่ได้จำพวกโลหะมาผลิตเป็นวัตถุดิบใหม่	118	100.0	85	71.4	13	10.9	20	16.8	1	0.9	-	-	Recycling of metal waste and scrap
372	การนำเศษและของที่ใช้ไม่ได้จำพวกโลหะมาผลิตเป็นวัตถุดิบใหม่	168	100.0	81	48.2	54	32.0	29	17.4	3	1.8	1	0.6	Recycling of non-metal waste and scrap
3720	การนำเศษและของที่ใช้ไม่ได้จำพวกโลหะมาผลิตเป็นวัตถุดิบใหม่	168	100.0	81	48.2	54	32.0	29	17.4	3	1.8	1	0.6	Recycling of non-metal waste and scrap

ตาราง 4 จำนวนและร้อยละของสถานประกอบการอุตสาหกรรมการผลิต จำแนกตามระยะเวลาการผลิตในปี 2549 และประเภทอุตสาหกรรม ทั้งราชอาณาจักร พ.ศ. 2550

TABLE 4 NUMBER AND PERCENTAGE OF MANUFACTURING ESTABLISHMENTS BY PERIOD OF OPERATION IN 2006 AND CATEGORY OF INDUSTRY, WHOLE KINGDOM, 2007

รหัส Code	ประเภทอุตสาหกรรม Category of industry	รวม Total		ระยะเวลาการผลิตในปี 2549 Period of operation in 2006														
				เดือน Months								ชั่วโมง Hours per day						
				< 3		3 - 6		7 - 9		10 - 12		< 8		8 - 10		> 10		
		จำนวน Number	ร้อยละ %	จำนวน Number	ร้อยละ %	จำนวน Number	ร้อยละ %	จำนวน Number	ร้อยละ %	จำนวน Number	ร้อยละ %	จำนวน Number	ร้อยละ %	จำนวน Number	ร้อยละ %	จำนวน Number	ร้อยละ %	
	<b>รวม</b>	<b>457,968</b>	<b>100.0</b>	<b>9,373</b>	<b>2.0</b>	<b>63,894</b>	<b>14.0</b>	<b>40,206</b>	<b>8.8</b>	<b>344,494</b>	<b>75.2</b>	<b>209,216</b>	<b>45.7</b>	<b>234,439</b>	<b>51.2</b>	<b>14,312</b>	<b>3.1</b>	<b>Total</b>
	<b>15 การผลิตผลิตภัณฑ์อาหารและเครื่องดื่ม</b>	<b>115,696</b>	<b>100.0</b>	<b>1,783</b>	<b>1.5</b>	<b>9,587</b>	<b>8.3</b>	<b>5,919</b>	<b>5.1</b>	<b>98,407</b>	<b>85.1</b>	<b>79,337</b>	<b>68.6</b>	<b>33,825</b>	<b>29.2</b>	<b>2,533</b>	<b>2.2</b>	<b>Manufacture of food products and beverages</b>
	151 การผลิต การแปรรูปและการเก็บถนอมเนื้อสัตว์ สัตว์น้ำ ผลไม้ ผัก น้ำมันและไขมัน	12,098	100.0	586	4.9	1,565	12.9	836	6.9	9,111	75.3	6,409	53.0	5,114	42.3	574	4.7	Production, processing and preservation of meat, fish, fruit, vegetables, oils and fats
	1511 การผลิตเนื้อสัตว์และผลิตภัณฑ์จากเนื้อสัตว์	4,738	100.0	24	0.5	162	3.4	143	3.0	4,408	93.1	2,994	63.2	1,655	34.9	88	1.9	Production of meat and meat products
	1512 การแปรรูปและการเก็บถนอมสัตว์น้ำ และผลิตภัณฑ์ จากสัตว์น้ำ	4,317	100.0	54	1.3	900	20.8	383	8.9	2,980	69.0	2,370	54.9	1,847	42.8	100	2.3	Processing and preserving of fish and fish products
	1513 การแปรรูปผลไม้และผัก	2,784	100.0	507	18.2	489	17.6	303	10.9	1,485	53.3	983	35.3	1,462	52.5	338	12.2	Processing of fruit and vegetables
	1514 การผลิตน้ำมันจากพืช น้ำมันจากสัตว์และไขมันจากสัตว์	259	100.0	-	-	14	5.4	7	2.7	238	91.9	63	24.2	150	57.7	47	18.1	Manufacture of vegetable and animal oils and fats
	152 การผลิตผลิตภัณฑ์ที่ได้จากนม	976	100.0	24	2.5	93	9.5	57	5.8	802	82.2	653	66.9	299	30.6	24	2.5	Manufacture of dairy products
	1520 การผลิตผลิตภัณฑ์ที่ได้จากนม	976	100.0	24	2.5	93	9.5	57	5.8	802	82.2	653	66.9	299	30.6	24	2.5	Manufacture of dairy products
	153 การผลิตผลิตภัณฑ์ที่ได้จากการโม่-สีธัญพืช สตาร์ชและ ผลิตภัณฑ์จากสตาร์ชและอาหารสัตว์สำเร็จรูป	77,014	100.0	842	1.1	6,110	7.9	4,003	5.2	66,059	85.8	59,908	77.8	16,142	21.0	964	1.2	Manufacture of grain mill products, starches and starch products, and prepared animal feeds
	1531 การผลิตผลิตภัณฑ์ที่ได้จากการโม่-สีธัญพืช	76,633	100.0	833	1.1	6,076	7.9	3,987	5.2	65,737	85.8	59,853	78.1	15,903	20.8	877	1.1	Manufacture of grain mill products
	1532 การผลิตสตาร์ชและผลิตภัณฑ์จากสตาร์ช	117	100.0	3	2.6	27	23.1	12	10.2	75	64.1	19	16.2	53	45.3	45	38.5	Manufacture of starches and starch products
	1533 การผลิตอาหารสัตว์สำเร็จรูป	264	100.0	6	2.3	6	2.3	5	1.9	248	93.5	37	14.0	186	70.2	42	15.8	Manufacture of prepared animal feeds
	154 การผลิตผลิตภัณฑ์อาหารอื่น ๆ	21,120	100.0	299	1.4	1,716	8.2	935	4.4	18,170	86.0	10,959	51.9	9,310	44.1	851	4.0	Manufacture of other food products
	1541 การผลิตผลิตภัณฑ์ประเภทอบ	5,218	100.0	47	0.9	290	5.5	264	5.1	4,617	88.5	2,190	42.0	2,861	54.8	167	3.2	Manufacture of bakery products
	1542 การผลิตน้ำตาล	558	100.0	25	4.5	181	32.5	27	4.8	324	58.2	331	59.4	171	30.6	56	10.0	Manufacture of sugar
	1543 การผลิตโกโก้ ช็อกโกแลต และขนมที่ทำจากน้ำตาล	1,121	100.0	27	2.4	159	14.2	82	7.3	853	76.1	424	37.8	673	60.0	24	2.2	Manufacture of cocoa, chocolate and sugar confectionery
	1544 การผลิตมะกะโรนี เส้นบะหมี่ เส้นก๋วยเตี๋ยว เส้นหมี่ วุ้นเส้น และผลิตภัณฑ์อาหารประเภทแป้งที่คล้ายกัน	5,386	100.0	60	1.1	412	7.6	251	4.7	4,664	86.6	3,659	67.9	1,665	30.9	63	1.2	Manufacture of macaroni, noodles, couscous and similar farinaceous products
	1549 การผลิตผลิตภัณฑ์อาหารอื่น ๆ ซึ่งมีได้จัดประเภท ไว้นที่อื่น	8,837	100.0	140	1.6	674	7.6	310	3.5	7,712	87.3	4,355	49.3	3,941	44.6	541	6.1	Manufacture of other food products n.e.c.
	155 การผลิตเครื่องดื่ม	4,488	100.0	32	0.7	104	2.3	87	1.9	4,265	95.1	1,408	31.4	2,959	65.9	121	2.7	Manufacture of beverages
	1551 การกลั่น การกลั่นลำดับส่วนและการผสมสุรา รวมทั้ง การผลิตเอทิลแอลกอฮอล์ที่ได้จากการหมัก	1,556	100.0	4	0.3	31	2.0	53	3.4	1,469	94.3	552	35.5	972	62.5	32	2.0	Distilling, rectifying and blending of spirits; ethylalcohol production from fermented materials



ตาราง 4 จำนวนและร้อยละของสถานประกอบการอุตสาหกรรมการผลิต จำแนกตามระยะเวลาการผลิตในปี 2549 และประเภทอุตสาหกรรม ทัวราชอาณาจักร พ.ศ. 2550 (ต่อ)

TABLE 4 NUMBER AND PERCENTAGE OF MANUFACTURING ESTABLISHMENTS BY PERIOD OF OPERATION IN 2006 AND CATEGORY OF INDUSTRY, WHOLE KINGDOM, 2007 (Contd.)

รหัส Code	ประเภทอุตสาหกรรม	รวม		ระยะเวลาการผลิตในปี 2549 Period of operation in 2006														Category of industry
		Total		เดือน Months								ชั่วโมง Hours per day						
				< 3		3 - 6		7 - 9		10 - 12		< 8		8 - 10		> 10		
		จำนวน	ร้อยละ	จำนวน	ร้อยละ	จำนวน	ร้อยละ	จำนวน	ร้อยละ	จำนวน	ร้อยละ	จำนวน	ร้อยละ	จำนวน	ร้อยละ	จำนวน	ร้อยละ	
		Number	%	Number	%	Number	%	Number	%	Number	%	Number	%	Number	%	Number	%	
1552	การผลิตไวน์	84	100.0	5	5.9	20	23.5	4	4.7	56	65.9	33	39.3	48	57.1	3	3.6	Manufacture of wines
1553	การผลิตมอลต์ลิกเคอร์และมอลต์	15	100.0	-	-	3	20.0	-	-	12	80.0	-	-	9	60.0	6	40.0	Manufacture of malt liquors and malt
1554	การผลิตเครื่องดื่มที่ไม่มีแอลกอฮอล์ รวมทั้งการผลิตน้ำแร่บรรจุขวด																	Manufacture of soft drinks; bottling of mineral waters
	<b>16 การผลิตผลิตภัณฑ์ยาสูบ</b>	<b>515</b>	<b>100.0</b>	<b>65</b>	<b>12.6</b>	<b>151</b>	<b>29.3</b>	<b>101</b>	<b>19.6</b>	<b>199</b>	<b>38.5</b>	<b>127</b>	<b>24.7</b>	<b>296</b>	<b>57.6</b>	<b>91</b>	<b>17.7</b>	<b>Manufacture of tobacco products</b>
160	การผลิตผลิตภัณฑ์ยาสูบ	515	100.0	65	12.6	151	29.3	101	19.6	199	38.5	127	24.7	296	57.6	91	17.7	Manufacture of tobacco products
1600	การผลิตผลิตภัณฑ์ยาสูบ	515	100.0	65	12.6	151	29.3	101	19.6	199	38.5	127	24.7	296	57.6	91	17.7	Manufacture of tobacco products
	<b>17 การผลิตสิ่งทอ</b>	<b>82,135</b>	<b>100.0</b>	<b>3,384</b>	<b>4.1</b>	<b>23,885</b>	<b>29.1</b>	<b>12,267</b>	<b>14.9</b>	<b>42,599</b>	<b>51.9</b>	<b>41,367</b>	<b>50.4</b>	<b>38,264</b>	<b>46.6</b>	<b>2,504</b>	<b>3.0</b>	<b>Manufacture of textiles</b>
171	การปั่น การทอ และการแต่งสำเร็จสิ่งทอ	68,543	100.0	3,116	4.6	21,785	31.8	10,987	16.0	32,655	47.6	35,221	51.4	31,214	45.5	2,108	3.1	Spinning, weaving and finishing of textiles
1711	การจัดเตรียมและการปั่นเส้นใยสิ่งทอ รวมทั้งการทอสิ่งทอ	67,514	100.0	3,112	4.6	21,687	32.1	10,907	16.2	31,808	47.1	34,975	51.8	30,517	45.2	2,022	3.0	Preparation and spinning of textile fibres; weaving of textiles
1712	การแต่งสำเร็จสิ่งทอ	1,029	100.0	4	0.4	98	9.5	80	7.8	847	82.3	247	24.0	696	67.6	86	8.4	Finishing of textiles
172	การผลิตสิ่งทออื่น ๆ	12,501	100.0	196	1.6	1,890	15.1	1,196	9.6	9,219	73.7	5,667	45.3	6,476	51.8	358	2.9	Manufacture of other textiles
1721	การผลิตสิ่งทอสำเร็จรูป ยกเว้นเครื่องแต่งกาย	6,417	100.0	71	1.1	942	14.7	577	9.0	4,827	75.2	2,473	38.5	3,705	57.8	239	3.7	Manufacture of made-up textile articles, except apparel
1722	การผลิตพรมและเครื่องปูลาด	2,719	100.0	82	3.0	437	16.1	327	12.0	1,873	68.9	1,455	53.5	1,260	46.3	4	0.2	Manufacture of carpets and rugs
1723	การผลิตเชือก สายระโยงระยาง เชือกเส้นใหญ่ และดาข่าย แห อวน	1,765	100.0	23	1.3	375	21.3	232	13.1	1,135	64.3	1,050	59.5	657	37.2	57	3.3	Manufacture of cordage, rope, twine and netting
1729	การผลิตสิ่งทออื่น ๆ ซึ่งมีได้จัดประเภทไว้ในที่อื่น	1,600	100.0	21	1.3	136	8.5	60	3.8	1,383	86.4	688	43.0	854	53.4	58	3.6	Manufacture of other textiles n.e.c.
173	การผลิตผ้าและสิ่งของที่ได้จากการถักนิตติ้งและโครเชท์	1,091	100.0	72	6.6	210	19.2	84	7.7	725	66.5	479	43.9	574	52.6	38	3.5	Manufacture of knitted and crocheted fabrics and articles
1730	การผลิตผ้า และสิ่งของที่ได้จากการถักนิตติ้ง และ โครเชท์	1,091	100.0	72	6.6	210	19.2	84	7.7	725	66.5	479	43.9	574	52.6	38	3.5	Manufacture of knitted and crocheted fabrics and articles
	<b>18 การผลิตเครื่องแต่งกาย รวมทั้งการตกแต่งและย้อมสีขนสัตว์</b>	<b>82,939</b>	<b>100.0</b>	<b>1,017</b>	<b>1.2</b>	<b>7,507</b>	<b>9.1</b>	<b>7,020</b>	<b>8.5</b>	<b>67,395</b>	<b>81.2</b>	<b>31,639</b>	<b>38.1</b>	<b>47,991</b>	<b>57.9</b>	<b>3,310</b>	<b>4.0</b>	<b>Manufacture of wearing apparel; dressing and dyeing of fur</b>
181	การผลิตเครื่องแต่งกาย ยกเว้นเครื่องแต่งกายที่ทำจากขนสัตว์	82,906	100.0	1,016	1.2	7,507	9.1	7,018	8.5	67,365	81.2	31,635	38.2	47,961	57.8	3,310	4.0	Manufacture of wearing apparel, except fur apparel
1810	การผลิตเครื่องแต่งกาย ยกเว้น เครื่องแต่งกายที่ทำจากขนสัตว์	82,906	100.0	1,016	1.2	7,507	9.1	7,018	8.5	67,365	81.2	31,635	38.2	47,961	57.8	3,310	4.0	Manufacture of wearing apparel, except fur apparel

ตาราง 4 จำนวนและร้อยละของสถานประกอบการอุตสาหกรรมการผลิต จำแนกตามระยะเวลาการผลิตในปี 2549 และประเภทอุตสาหกรรม ทั้งราชอาณาจักร พ.ศ. 2550 (ต่อ)

TABLE 4 NUMBER AND PERCENTAGE OF MANUFACTURING ESTABLISHMENTS BY PERIOD OF OPERATION IN 2006 AND CATEGORY OF INDUSTRY, WHOLE KINGDOM, 2007 (Contd.)

รหัส Code	ประเภทอุตสาหกรรม Category of industry	รวม Total		ระยะเวลาการผลิตในปี 2549 Period of operation in 2006														
				เดือน Months								ชั่วโมง Hours per day						
				< 3		3 - 6		7 - 9		10 - 12		< 8		8 - 10		> 10		
		จำนวน Number	ร้อยละ %	จำนวน Number	ร้อยละ %	จำนวน Number	ร้อยละ %	จำนวน Number	ร้อยละ %	จำนวน Number	ร้อยละ %	จำนวน Number	ร้อยละ %	จำนวน Number	ร้อยละ %	จำนวน Number	ร้อยละ %	
182	การตกแต่งและย้อมสีขนสัตว์ รวมทั้งการผลิตสิ่งของที่ทำจากขนสัตว์	33	100.0	1	3.0	-	-	2	6.1	30	90.9	4	11.8	30	88.2	-	-	Dressing and dyeing of fur; manufacture of articles of fur
1820	การตกแต่งและย้อมสีขนสัตว์ รวมทั้งการผลิตสิ่งของที่ทำจากขนสัตว์	33	100.0	1	3.0	-	-	2	6.1	30	90.9	4	11.8	30	88.2	-	-	Dressing and dyeing of fur; manufacture of articles of fur
<b>19</b>	<b>การฟอกและตกแต่งหนังฟอก รวมทั้งการผลิตกระเป๋าเดินทาง กระเป๋าถือ อานม้า เครื่องเทียมลาก และรองเท้า</b>	<b>4,681</b>	<b>100.0</b>	<b>58</b>	<b>1.3</b>	<b>254</b>	<b>5.4</b>	<b>221</b>	<b>4.7</b>	<b>4,148</b>	<b>88.6</b>	<b>518</b>	<b>11.1</b>	<b>3,879</b>	<b>82.9</b>	<b>283</b>	<b>6.0</b>	<b>Tanning and dressing of leather; manufacture of luggage, handbags, saddlery, harness and footwear</b>
191	การฟอกและตกแต่งหนังฟอก รวมทั้งการผลิตกระเป๋าเดินทาง กระเป๋าถือ อานม้า และเครื่องเทียมลาก	1,938	100.0	46	2.4	136	7.0	121	6.2	1,636	84.4	253	13.1	1,571	81.1	113	5.8	Tanning and dressing of leather; manufacture of luggage, handbags, saddlery and harness
1911	การฟอกและตกแต่งหนังฟอก	143	100.0	-	-	-	-	1	0.7	142	99.3	3	2.1	136	95.1	4	2.8	Tanning and dressing of leather
1912	การผลิตกระเป๋าเดินทาง กระเป๋าถือ และสิ่งที่คล้ายกัน อานม้าและเครื่องเทียมลาก	1,795	100.0	46	2.5	136	7.6	120	6.7	1,494	83.2	250	13.9	1,435	80.0	109	6.1	Manufacture of luggage, handbags and the like, saddlery and harness
192	การผลิตรองเท้า	2,743	100.0	12	0.4	118	4.3	100	3.7	2,512	91.6	265	9.7	2,308	84.1	170	6.2	Manufacture of footwear
1920	การผลิตรองเท้า	2,743	100.0	12	0.4	118	4.3	100	3.7	2,512	91.6	265	9.7	2,308	84.1	170	6.2	Manufacture of footwear
<b>20</b>	<b>การผลิตไม้และผลิตภัณฑ์จากไม้และไม้ก๊อก ยกเว้นเฟอร์นิเจอร์รวมทั้งการผลิตสิ่งของที่ทำจากฟาง และวัสดุอัดสานอื่นๆ</b>	<b>64,499</b>	<b>100.0</b>	<b>1,768</b>	<b>2.7</b>	<b>13,682</b>	<b>21.2</b>	<b>7,909</b>	<b>12.3</b>	<b>41,139</b>	<b>63.8</b>	<b>32,858</b>	<b>50.9</b>	<b>30,750</b>	<b>47.7</b>	<b>890</b>	<b>1.4</b>	<b>Manufacture of wood and of products of wood and cork, except furniture; manufacture of articles of straw and plaiting materials</b>
201	การเลื่อยไม้และการไสไม้	1,868	100.0	76	4.1	354	18.9	139	7.4	1,300	69.6	560	30.0	1,219	65.2	89	4.8	Sawmilling and planing of wood
2010	การเลื่อยไม้และการไสไม้	1,868	100.0	76	4.1	354	18.9	139	7.4	1,300	69.6	560	30.0	1,219	65.2	89	4.8	Sawmilling and planing of wood
202	การผลิตผลิตภัณฑ์จากไม้ ไม้ก๊อก ฟาง และวัสดุอัดสาน	62,631	100.0	1,693	2.7	13,328	21.3	7,771	12.4	39,840	63.6	32,298	51.6	29,531	47.1	802	1.3	Manufacture of products of wood, cork, straw and plaiting materials
2021	การผลิตแผ่นไม้วีเนียร์ รวมทั้งการผลิตไม้อัด ลามินบอร์ด แผ่นขึ้นไม้อัด และแผ่นเนิลอื่นๆ และแผ่นไม้อัดอื่นๆ	246	100.0	-	-	4	1.6	3	1.2	239	97.2	24	9.7	209	85.0	13	5.3	Manufacture of veneer sheets; manufacture of plywood, laminboard, particle board and other panels and boards
2022	การผลิตเครื่องมือที่ใช้ในการก่อสร้าง และเครื่องประกอบอาคาร	1,584	100.0	12	0.7	120	7.6	79	5.0	1,372	86.7	274	17.3	1,306	82.4	4	0.3	Manufacture of builders' carpentry and joinery
2023	การผลิตภาชนะไม้	461	100.0	9	2.0	8	1.7	18	3.9	426	92.4	108	23.4	352	76.4	1	0.2	Manufacture of wooden containers
2029	การผลิตผลิตภัณฑ์อื่นที่ทำจากไม้ รวมทั้งการผลิตสิ่งของที่ทำจากไม้ก๊อก ฟาง และวัสดุอัดสาน	60,340	100.0	1,672	2.8	13,195	21.9	7,671	12.7	37,802	62.6	31,892	52.9	27,664	45.8	784	1.3	Manufacture of other products of wood; manufacture of articles of cork, straw and plaiting materials



ตาราง 4 จำนวนและร้อยละของสถานประกอบการอุตสาหกรรมการผลิต จำแนกตามระยะเวลาการผลิตในปี 2549 และประเภทอุตสาหกรรม ทัวราชอาณาจักร พ.ศ. 2550 (ต่อ)

TABLE 4 NUMBER AND PERCENTAGE OF MANUFACTURING ESTABLISHMENTS BY PERIOD OF OPERATION IN 2006 AND CATEGORY OF INDUSTRY, WHOLE KINGDOM, 2007 (Contd.)

รหัส Code	ประเภทอุตสาหกรรม	รวม Total		ระยะเวลาการผลิตในปี 2549 Period of operation in 2006														Category of industry
				เดือน Months								ชั่วโมง Hours per day						
		< 3		3 - 6		7 - 9		10 - 12		< 8		8 - 10		> 10				
		จำนวน Number	ร้อยละ %	จำนวน Number	ร้อยละ %	จำนวน Number	ร้อยละ %	จำนวน Number	ร้อยละ %	จำนวน Number	ร้อยละ %	จำนวน Number	ร้อยละ %	จำนวน Number	ร้อยละ %	จำนวน Number	ร้อยละ %	
<b>21</b>	<b>การผลิตกระดาษและผลิตภัณฑ์กระดาษ</b>	<b>1,964</b>	<b>100.0</b>	<b>8</b>	<b>0.4</b>	<b>75</b>	<b>3.8</b>	<b>88</b>	<b>4.5</b>	<b>1,793</b>	<b>91.3</b>	<b>219</b>	<b>11.1</b>	<b>1,632</b>	<b>83.1</b>	<b>114</b>	<b>5.8</b>	<b>Manufacture of paper and paper products</b>
210	การผลิตกระดาษและผลิตภัณฑ์กระดาษ	1,964	100.0	8	0.4	75	3.8	88	4.5	1,793	91.3	219	11.1	1,632	83.1	114	5.8	Manufacture of paper and paper products
2101	การผลิตเยื่อกระดาษ กระดาษ และกระดาษแข็ง	532	100.0	1	0.2	46	8.6	51	9.6	434	81.6	94	17.7	395	74.2	43	8.1	Manufacture of pulp, paper and paperboard
2102	การผลิตกระดาษลูกฟูก และกระดาษแข็งลูกฟูก และ การผลิตภาชนะที่ทำจากกระดาษ และกระดาษแข็ง	859	100.0	-	-	6	0.7	1	0.1	852	99.2	40	4.7	777	90.4	42	4.9	Manufacture of corrugated paper and paperboard and of containers of paper and paperboard
2109	การผลิตสิ่งของอื่น ๆ ที่ทำจากกระดาษ และกระดาษแข็ง	573	100.0	6	1.0	23	4.0	36	6.3	508	88.7	85	14.8	459	80.1	29	5.1	Manufacture of other articles of paper and paperboard
<b>22</b>	<b>การพิมพ์โฆษณา การพิมพ์ และการทำสำเนาสื่อบันทึก</b>	<b>5,949</b>	<b>100.0</b>	<b>48</b>	<b>0.8</b>	<b>136</b>	<b>2.3</b>	<b>191</b>	<b>3.2</b>	<b>5,573</b>	<b>93.7</b>	<b>850</b>	<b>14.3</b>	<b>4,896</b>	<b>82.3</b>	<b>203</b>	<b>3.4</b>	<b>Publishing, printing and reproduction of recorded media</b>
221	การพิมพ์โฆษณา	1,020	100.0	17	1.7	16	1.6	32	3.1	956	93.6	150	14.7	812	79.7	57	5.6	Publishing
2211	การพิมพ์โฆษณาหนังสือ โบรชัวร์ หนังสือเกี่ยวกับดนตรี และการพิมพ์โฆษณาอื่น ๆ	368	100.0	-	-	3	0.8	2	0.5	363	98.7	20	5.4	319	86.4	30	8.2	Publishing of books, brochures, musical books and other publications
2212	การพิมพ์โฆษณาหนังสือพิมพ์ วารสาร และนิตยสาร	230	100.0	12	5.3	1	0.4	1	0.4	216	93.9	22	9.7	200	86.8	8	3.5	Publishing of newspapers, journals and periodicals
2213	การพิมพ์โฆษณาฉบับบันทึก	13	100.0	-	-	-	-	-	-	13	100.0	1	7.7	12	92.3	-	-	Publishing of recorded media
2219	การพิมพ์โฆษณาอื่น ๆ	409	100.0	5	1.2	13	3.2	29	7.1	363	88.5	108	26.3	282	68.8	20	4.9	Other publishing
222	การพิมพ์และกิจกรรมด้านการบริการที่เกี่ยวข้องกับ การพิมพ์	4,901	100.0	32	0.7	120	2.4	160	3.3	4,589	93.6	698	14.2	4,057	82.8	146	3.0	Printing and service activities related to printing
2221	การพิมพ์	4,713	100.0	28	0.6	117	2.5	158	3.3	4,410	93.6	680	14.4	3,902	82.8	131	2.8	Printing
2222	กิจกรรมด้านการบริการที่เกี่ยวข้องกับการพิมพ์	188	100.0	4	2.1	3	1.6	2	1.1	179	95.2	18	9.6	155	82.9	14	7.5	Service activities related to printing
223	การทำสำเนาสื่อบันทึกข้อมูล	28	100.0	-	-	-	-	-	-	28	100.0	2	7.1	26	92.9	-	-	Reproduction of recorded media
2230	การทำสำเนาสื่อบันทึกข้อมูล	28	100.0	-	-	-	-	-	-	28	100.0	2	7.1	26	92.9	-	-	Reproduction of recorded media
<b>23</b>	<b>การผลิตผลิตภัณฑ์ถ่านโค้ก ผลิตภัณฑ์ที่ได้จากการกลั่น น้ำมันปิโตรเลียมและเชื้อเพลิงปรมาณู</b>	<b>109</b>	<b>100.0</b>	<b>-</b>	<b>-</b>	<b>17</b>	<b>15.6</b>	<b>3</b>	<b>2.8</b>	<b>89</b>	<b>81.6</b>	<b>14</b>	<b>12.8</b>	<b>67</b>	<b>61.5</b>	<b>28</b>	<b>25.7</b>	<b>Manufacture of coke, refined petroleum products and nuclear fuel</b>
231	การผลิตผลิตภัณฑ์ถ่านโค้ก	21	100.0	-	-	6	28.6	3	14.3	12	57.1	5	23.8	10	47.6	6	28.6	Manufacture of coke oven products
2310	การผลิตผลิตภัณฑ์ถ่านโค้ก	21	100.0	-	-	6	28.6	3	14.3	12	57.1	5	23.8	10	47.6	6	28.6	Manufacture of coke oven products
232	การผลิตผลิตภัณฑ์ที่ได้จากการกลั่นน้ำมันปิโตรเลียม	88	100.0	-	-	11	12.5	-	-	77	87.5	9	10.2	57	64.8	22	25.0	Manufacture of refined petroleum products
2320	การผลิตผลิตภัณฑ์ที่ได้จากการกลั่นน้ำมันปิโตรเลียม	88	100.0	-	-	11	12.5	-	-	77	87.5	9	10.2	57	64.8	22	25.0	Manufacture of refined petroleum products

ตาราง 4 จำนวนและร้อยละของสถานประกอบการอุตสาหกรรมการผลิต จำแนกตามระยะเวลาการผลิตในปี 2549 และประเภทอุตสาหกรรม ทั้งราชอาณาจักร พ.ศ. 2550 (ต่อ)

TABLE 4 NUMBER AND PERCENTAGE OF MANUFACTURING ESTABLISHMENTS BY PERIOD OF OPERATION IN 2006 AND CATEGORY OF INDUSTRY, WHOLE KINGDOM, 2007 (Contd.)

รหัส Code	ประเภทอุตสาหกรรม	ระยะเวลาการผลิตในปี 2549 Period of operation in 2006																Category of industry
		รวม Total		เดือน Months								ชั่วโมง Hours per day						
				< 3		3 - 6		7 - 9		10 - 12		< 8		8 - 10		> 10		
		จำนวน Number	ร้อยละ %	จำนวน Number	ร้อยละ %	จำนวน Number	ร้อยละ %	จำนวน Number	ร้อยละ %	จำนวน Number	ร้อยละ %	จำนวน Number	ร้อยละ %	จำนวน Number	ร้อยละ %	จำนวน Number	ร้อยละ %	
<b>24</b>	<b>การผลิตเคมีภัณฑ์และผลิตภัณฑ์เคมี</b>	<b>3,618</b>	<b>100.0</b>	<b>131</b>	<b>3.6</b>	<b>668</b>	<b>18.5</b>	<b>181</b>	<b>5.0</b>	<b>2,639</b>	<b>72.9</b>	<b>1,093</b>	<b>30.2</b>	<b>2,205</b>	<b>61.0</b>	<b>320</b>	<b>8.8</b>	<b>Manufacture of chemicals and chemical products</b>
241	การผลิตเคมีภัณฑ์ขั้นมูลฐาน	1,400	100.0	61	4.4	307	21.9	95	6.8	937	66.9	375	26.8	835	59.6	190	13.6	Manufacture of basic chemicals
2411	การผลิตเคมีภัณฑ์ขั้นมูลฐาน ยกเว้นปุ๋ยและสารประกอบไนโตรเจน	357	100.0	1	0.3	18	5.0	14	3.9	324	90.8	52	14.6	197	55.2	108	30.2	Manufacture of basic chemicals, except fertilizers nitrogen compounds
2412	การผลิตปุ๋ยและสารประกอบไนโตรเจน	757	100.0	59	7.8	284	37.6	73	9.6	340	45.0	315	41.6	423	55.9	19	2.5	Manufacture of fertilizers and nitrogen compounds
2413	การผลิตพลาสติกในขั้นต้น และยางสังเคราะห์	286	100.0	1	0.3	5	1.8	8	2.8	273	95.1	8	2.8	215	75.2	63	22.0	Manufacture of plastics in primary forms and of synthetic rubber
242	การผลิตผลิตภัณฑ์เคมีอื่น ๆ	2,186	100.0	70	3.2	361	16.5	87	4.0	1,669	76.3	718	32.9	1,347	61.6	121	5.5	Manufacture of other chemical products
2421	การผลิตสารฆ่าศัตรูพืชและผลิตภัณฑ์เคมีทางการเกษตรอื่น ๆ	64	100.0	-	-	3	4.7	2	3.1	59	92.2	14	21.9	48	75.0	2	3.1	Manufacture of pesticides and other agro-chemical products
2422	การผลิตสีทา น้ำมันชักเงา และสิ่งที่ใช้ทาเคลือบ หมึกพิมพ์ และน้ำมันทาไม้ (mastics) ที่คล้ายกัน	302	100.0	-	-	1	0.3	5	1.7	297	98.0	31	10.3	255	84.4	16	5.3	Manufacture of paints, varnishes and similar coatings, printing ink and mastics
2423	การผลิตผลิตภัณฑ์ทางเภสัชกรรม เคมีภัณฑ์ที่ใช้รักษาโรค และผลิตภัณฑ์ที่ทำจากสมุนไพร	659	100.0	7	1.0	79	12.0	7	1.1	566	85.9	228	34.6	411	62.4	20	3.0	Manufacture of pharmaceuticals, medicinal chemicals and botanical products
2424	การผลิตสบู่และผงซักฟอก เคมีภัณฑ์ที่ใช้ในการทำ ความสะอาด และขัดเงา เครื่องหอม และสิ่งปรุงแต่งสำหรับประทีนร่างกายหรือประเทืองโฉม	709	100.0	19	2.7	122	17.2	29	4.0	540	76.1	277	39.1	407	57.4	25	3.5	Manufacture of soap and detergents, cleaning and polishing preparations, perfumes and toilet preparations
2429	การผลิตผลิตภัณฑ์เคมีอื่น ๆ ซึ่งมีได้จัดประเภทไว้ในที่อื่น	452	100.0	44	9.8	156	34.6	44	9.7	208	45.9	168	37.2	225	49.9	58	12.9	Manufacture of other chemical products n.e.c.
243	การผลิตเส้นใยประดิษฐ์	32	100.0	-	-	-	-	-	-	32	100.0	-	-	23	71.9	9	28.1	Manufacture of man-made fibres
2430	การผลิตเส้นใยประดิษฐ์	32	100.0	-	-	-	-	-	-	32	100.0	-	-	23	71.9	9	28.1	Manufacture of man-made fibres
<b>25</b>	<b>การผลิตผลิตภัณฑ์ยางและพลาสติก</b>	<b>4,714</b>	<b>100.0</b>	<b>5</b>	<b>0.1</b>	<b>143</b>	<b>3.0</b>	<b>173</b>	<b>3.7</b>	<b>4,393</b>	<b>93.2</b>	<b>355</b>	<b>7.5</b>	<b>3,544</b>	<b>75.2</b>	<b>815</b>	<b>17.3</b>	<b>Manufacture of rubber and plastics products</b>
251	การผลิตผลิตภัณฑ์ยาง	1,122	100.0	3	0.3	76	6.8	101	9.0	941	83.9	130	11.6	840	74.9	151	13.5	Manufacture of rubber products
2511	การผลิตยางนอกและยางใน การหล่อคอกยางและการซ่อมสร้างยาง	163	100.0	-	-	-	-	11	6.9	152	93.1	10	6.1	115	70.7	38	23.2	Manufacture of rubber tyres and tubes; retreading and rebuilding of rubber tyres
2519	การผลิตผลิตภัณฑ์ยางอื่น ๆ	959	100.0	3	0.3	76	7.9	90	9.4	790	82.4	120	12.5	725	75.6	114	11.9	Manufacture of other rubber products
252	การผลิตผลิตภัณฑ์พลาสติก	3,592	100.0	2	0.1	67	1.8	72	2.0	3,452	96.1	225	6.3	2,704	75.3	663	18.4	Manufacture of plastic products
2520	การผลิตผลิตภัณฑ์พลาสติก	3,592	100.0	2	0.1	67	1.8	72	2.0	3,452	96.1	225	6.3	2,704	75.3	663	18.4	Manufacture of plastic products

ตาราง 4 จำนวนและร้อยละของสถานประกอบการอุตสาหกรรมการผลิต จำแนกตามระยะเวลาการผลิตในปี 2549 และประเภทอุตสาหกรรม ทั่วราชอาณาจักร พ.ศ. 2550 (ต่อ)

TABLE 4 NUMBER AND PERCENTAGE OF MANUFACTURING ESTABLISHMENTS BY PERIOD OF OPERATION IN 2006 AND CATEGORY OF INDUSTRY, WHOLE KINGDOM, 2007 (Contd.)

รหัส Code	ประเภทอุตสาหกรรม	รวม		ระยะเวลาการผลิตในปี 2549 Period of operation in 2006														Category of industry
		Total		เดือน Months								ชั่วโมง Hours per day						
				< 3		3 - 6		7 - 9		10 - 12		< 8		8 - 10		> 10		
		จำนวน	ร้อยละ	จำนวน	ร้อยละ	จำนวน	ร้อยละ	จำนวน	ร้อยละ	จำนวน	ร้อยละ	จำนวน	ร้อยละ	จำนวน	ร้อยละ	จำนวน	ร้อยละ	
		Number	%	Number	%	Number	%	Number	%	Number	%	Number	%	Number	%	Number	%	
<b>26</b>	<b>การผลิตผลิตภัณฑ์จากแร่โลหะ</b>	<b>13,137</b>	<b>100.0</b>	<b>132</b>	<b>1.0</b>	<b>1,457</b>	<b>11.1</b>	<b>1,613</b>	<b>12.3</b>	<b>9,936</b>	<b>75.6</b>	<b>3,545</b>	<b>27.0</b>	<b>9,344</b>	<b>71.1</b>	<b>248</b>	<b>1.9</b>	<b>Manufacture of other non-metallic mineral products</b>
261	การผลิตแก้วและผลิตภัณฑ์แก้ว	484	100.0	1	0.2	18	3.7	24	4.9	442	91.2	108	22.2	350	72.4	26	5.4	Manufacture of glass and glass products
2610	การผลิตแก้วและผลิตภัณฑ์แก้ว	484	100.0	1	0.2	18	3.7	24	4.9	442	91.2	108	22.2	350	72.4	26	5.4	Manufacture of glass and glass products
269	การผลิตผลิตภัณฑ์แร่โลหะ ซึ่งมีได้จัดประเภทไว้ในที่อื่น	12,653	100.0	131	1.0	1,439	11.4	1,589	12.6	9,495	75.0	3,437	27.2	8,994	71.1	222	1.7	Manufacture of non-metallic mineral products n.e.c.
2691	การผลิตเซรามิกชนิดไม่ทนไฟ ซึ่งไม่ได้ใช้ในงานก่อสร้าง	2,021	100.0	9	0.4	212	10.5	190	9.4	1,611	79.7	349	17.3	1,647	81.4	26	1.3	Manufacture of non-structural non-refractory ceramic ware
2692	การผลิตผลิตภัณฑ์เซรามิกชนิดทนไฟ	478	100.0	2	0.5	42	8.7	127	26.5	307	64.3	173	36.3	286	59.8	19	3.9	Manufacture of refractory ceramic products
2693	การผลิตผลิตภัณฑ์จากดินชนิดไม่ทนไฟ ซึ่งใช้กับงานก่อสร้าง	2,258	100.0	29	1.3	325	14.4	417	18.5	1,486	65.8	774	34.3	1,464	64.8	20	0.9	Manufacture of structural non-refractory clay products
2694	การผลิตซีเมนต์ ปูนขาว และปูนปลาสเตอร์	358	100.0	-	-	24	6.7	7	2.0	327	91.3	69	19.2	242	67.7	47	13.1	Manufacture of cement, lime and plaster
2695	การผลิตผลิตภัณฑ์จากคอนกรีต ซีเมนต์ และปูนปลาสเตอร์	6,416	100.0	90	1.4	764	11.9	783	12.2	4,778	74.5	1,777	27.7	4,558	71.0	81	1.3	Manufacture of articles of concrete, cement and plaster
2696	การตัด การขึ้นรูป และการแต่งสำเร็จหิน	1,011	100.0	-	-	70	7.0	43	4.3	897	88.7	285	28.2	706	69.9	20	1.9	Cutting, shaping and finishing of stone
2699	การผลิตผลิตภัณฑ์แร่โลหะอื่น ๆ ซึ่งมีได้จัดประเภทไว้ในที่อื่น	111	100.0	-	-	1	0.9	22	19.4	89	79.7	10	8.6	91	81.5	11	9.9	Manufacture of other non-metallic mineral products n.e.c.
<b>27</b>	<b>การผลิตโลหะขั้นมูลฐาน</b>	<b>1,790</b>	<b>100.0</b>	<b>17</b>	<b>0.9</b>	<b>85</b>	<b>4.8</b>	<b>56</b>	<b>3.1</b>	<b>1,633</b>	<b>91.2</b>	<b>165</b>	<b>9.2</b>	<b>1,502</b>	<b>83.9</b>	<b>123</b>	<b>6.9</b>	<b>Manufacture of basic metals</b>
271	การผลิตเหล็กและเหล็กกล้าขั้นมูลฐาน	605	100.0	9	1.4	19	3.1	8	1.3	570	94.2	49	8.1	504	83.3	52	8.6	Manufacture of basic iron and steel
2710	การผลิตเหล็กและเหล็กกล้าขั้นมูลฐาน	605	100.0	9	1.4	19	3.1	8	1.3	570	94.2	49	8.1	504	83.3	52	8.6	Manufacture of basic iron and steel
272	การผลิตโลหะมีค่าและโลหะอื่นที่มีใช้เหล็กขั้นมูลฐาน	437	100.0	7	1.6	23	5.2	13	3.0	394	90.2	51	11.6	340	77.8	47	10.6	Manufacture of basic precious and non-ferrous metals
2720	การผลิตโลหะมีค่าและโลหะอื่นที่มีใช้เหล็กขั้นมูลฐาน	437	100.0	7	1.6	23	5.2	13	3.0	394	90.2	51	11.6	340	77.8	47	10.6	Manufacture of basic precious and non-ferrous metals
273	การหล่อโลหะ	748	100.0	2	0.2	43	5.8	34	4.6	669	89.4	66	8.8	658	87.9	25	3.3	Casting of metals
2731	การหล่อเหล็กและเหล็กกล้า	192	100.0	-	-	1	0.5	3	1.6	188	97.9	7	3.6	172	89.6	13	6.8	Casting of iron and steel
2732	การหล่อโลหะที่มีใช้เหล็ก	556	100.0	2	0.3	42	7.6	31	5.6	481	86.5	59	10.6	486	87.3	12	2.1	Casting of non-ferrous metals
<b>28</b>	<b>การผลิตผลิตภัณฑ์ที่ทำจากโลหะประดิษฐ์ ยกเว้นเครื่องจักรและอุปกรณ์</b>	<b>34,308</b>	<b>100.0</b>	<b>412</b>	<b>1.2</b>	<b>2,564</b>	<b>7.5</b>	<b>1,706</b>	<b>5.0</b>	<b>29,626</b>	<b>86.3</b>	<b>6,262</b>	<b>18.3</b>	<b>27,515</b>	<b>80.2</b>	<b>531</b>	<b>1.5</b>	<b>Manufacture of fabricated metal products, except machinery and equipment</b>
281	การผลิตผลิตภัณฑ์ที่มีโครงสร้างเป็นโลหะ ถังน้ำ ที่เก็บน้ำ และเครื่องกำเนิดไอน้ำ	17,038	100.0	223	1.3	1,604	9.4	877	5.2	14,334	84.1	3,317	19.5	13,626	80.0	95	0.5	Manufacture of structural metal products, tanks, reservoirs and steam generators
2811	การผลิตผลิตภัณฑ์ที่มีโครงสร้างเป็นโลหะ	16,747	100.0	223	1.3	1,601	9.6	874	5.2	14,049	83.9	3,306	19.7	13,346	79.7	95	0.6	Manufacture of structural metal products
2812	การผลิตถังน้ำ ที่เก็บน้ำ และภาชนะบรรจุที่ทำจากโลหะ	265	100.0	-	-	3	1.1	3	1.1	259	97.8	10	3.8	255	96.2	-	-	Manufacture of tanks, reservoirs and containers of metal

ตาราง 4 จำนวนและร้อยละของสถานประกอบการอุตสาหกรรมการผลิต จำแนกตามระยะเวลาการผลิตในปี 2549 และประเภทอุตสาหกรรม ทัวราชอาณาจักร พ.ศ. 2550 (ต่อ)

TABLE 4 NUMBER AND PERCENTAGE OF MANUFACTURING ESTABLISHMENTS BY PERIOD OF OPERATION IN 2006 AND CATEGORY OF INDUSTRY, WHOLE KINGDOM, 2007 (Contd.)

รหัส Code	ประเภทอุตสาหกรรม	รวม Total		ระยะเวลาการผลิตในปี 2549 Period of operation in 2006														Category of industry
				เดือน Months								ชั่วโมง Hours per day						
				< 3		3 - 6		7 - 9		10 - 12		< 8		8 - 10		> 10		
		จำนวน Number	ร้อยละ %	จำนวน Number	ร้อยละ %	จำนวน Number	ร้อยละ %	จำนวน Number	ร้อยละ %	จำนวน Number	ร้อยละ %	จำนวน Number	ร้อยละ %	จำนวน Number	ร้อยละ %	จำนวน Number	ร้อยละ %	
2813	การผลิตเครื่องกำเนิดไอน้ำ ยกเว้นหม้อน้ำ (boiler) น้ำร้อน สำหรับการทำความร้อนจากส่วนกลาง	26	100.0	-	-	-	-	-	-	26	100.0	1	3.8	25	96.2	-	-	Manufacture of steam generators, except central heating hot water boilers
289	การผลิตผลิตภัณฑ์โลหะประดิษฐ์อื่น ๆ รวมทั้งกิจกรรม ด้านการบริการแก่ผู้ผลิตผลิตภัณฑ์โลหะประดิษฐ์	17,270	100.0	189	1.1	960	5.6	829	4.8	15,292	88.5	2,946	17.1	13,888	80.4	436	2.5	Manufacture of other fabricated metal products; service activities to producers of fabricated metal products
2891	การผลิตผลิตภัณฑ์โลหะที่สร้างขึ้นโดยวิธีการตี การกด การดัดพับและการรีดในรูปแบบต่าง ๆ รวมทั้ง การผสมโลหะผง	9,529	100.0	41	0.4	396	4.2	349	3.7	8,742	91.7	769	8.1	8,591	90.1	169	1.8	Forging, pressing, stamping and roll-forming of metal; powder metallurgy
2892	การตกแต่งและการเคลือบโลหะ รวมทั้งการดำเนินการเกี่ยวกับ วิศวกรรมเครื่องกลโดยได้รับค่าธรรมเนียมตอบแทน หรือโดยการทำสัญญาจ้าง	4,566	100.0	121	2.7	333	7.3	298	6.5	3,814	83.5	1,215	26.6	3,199	70.1	153	3.3	Treatment and coating of metals; general mechanical engineering on a fee or contract basis
2893	การผลิตของมีคม เครื่องมือที่ใช้งานด้วยมือและ เครื่องโลหะทั่วไป	1,856	100.0	18	1.0	149	8.0	122	6.6	1,567	84.4	756	40.8	1,046	56.4	53	2.8	Manufacture of cutlery, hand tools and general hardware
2899	การผลิตผลิตภัณฑ์โลหะประดิษฐ์อื่น ๆ ซึ่งมีได้จัดประเภท ไว้ในที่อื่น	1,319	100.0	8	0.6	82	6.2	59	4.5	1,169	88.7	206	15.6	1,052	79.8	61	4.6	Manufacture of other fabricated metal products n.e.c.
<b>29</b>	<b>การผลิตเครื่องจักรและอุปกรณ์ ซึ่งมีได้จัดประเภท ไว้ในที่อื่น</b>	<b>5,050</b>	<b>100.0</b>	<b>80</b>	<b>1.6</b>	<b>495</b>	<b>9.8</b>	<b>254</b>	<b>5.0</b>	<b>4,222</b>	<b>83.6</b>	<b>1,077</b>	<b>21.3</b>	<b>3,811</b>	<b>75.5</b>	<b>162</b>	<b>3.2</b>	<b>Manufacture of machinery and equipment n.e.c.</b>
291	การผลิตเครื่องจักรที่ใช้งานทั่วไป	1,163	100.0	9	0.8	43	3.7	27	2.3	1,084	93.2	87	7.5	1,008	86.6	69	5.9	Manufacture of general purpose machinery
2911	การผลิตเครื่องยนต์และเครื่องกังหัน ยกเว้นเครื่องยนต์ที่ใช้ กับอากาศยาน ขานยนต์และรถจักรยาน/รถจักรยานยนต์	164	100.0	-	-	22	13.6	5	2.9	137	83.5	49	29.9	111	67.7	4	2.4	Manufacture of engines and turbines, except aircraft, vehicle and cycle engines
2912	การผลิตเครื่องสูบลม เครื่องอัด แทป และวาล์ว	232	100.0	-	-	7	3.0	15	6.5	210	90.5	22	9.4	196	84.3	15	6.3	Manufacture of pumps, compressors, taps and valves
2913	การผลิตแบร่จิ่ง (ดัลับลูกปืน) เกียร์และเครื่องเกียร์ และอุปกรณ์ ที่ใช้ขับเคลื่อน	64	100.0	-	-	-	-	-	-	64	100.0	4	6.3	58	90.6	2	3.1	Manufacture of bearings, gears, gearing and driving elements
2914	การผลิตเตาอบ เตาเผา และเครื่องฟั่นหรือเครื่องฉีดเชื้อเพลิง ของเตาเผา	58	100.0	1	1.7	11	19.0	2	3.4	44	75.9	3	5.2	55	94.8	-	-	Manufacture of ovens, furnaces and furnace burners
2915	การผลิตอุปกรณ์ที่ใช้ในการยกและการขนย้าย	119	100.0	-	-	3	2.5	3	2.5	113	95.0	-	-	114	95.8	5	4.2	Manufacture of lifting and handling equipment
2919	การผลิตเครื่องจักรที่ใช้งานทั่วไปอื่น ๆ	526	100.0	8	1.6	-	-	2	0.4	516	98.0	9	1.7	474	90.1	43	8.2	Manufacture of other general purpose machinery
292	การผลิตเครื่องจักรที่ใช้ในงานเฉพาะอย่าง	3,673	100.0	69	1.9	446	12.1	220	6.0	2,938	80.0	977	26.6	2,621	71.4	75	2.0	Manufacture of special purpose machinery
2921	การผลิตเครื่องจักรที่ใช้ในการเกษตรและการป่าไม้	2,445	100.0	67	2.8	335	13.7	142	5.8	1,901	77.7	730	29.9	1,685	68.9	30	1.2	Manufacture of agricultural and forestry machinery

ตาราง 4 จำนวนและร้อยละของสถานประกอบการอุตสาหกรรมการผลิต จำแนกตามระยะเวลาการผลิตในปี 2549 และประเภทอุตสาหกรรม ทั้งราชอาณาจักร พ.ศ. 2550 (ต่อ)

TABLE 4 NUMBER AND PERCENTAGE OF MANUFACTURING ESTABLISHMENTS BY PERIOD OF OPERATION IN 2006 AND CATEGORY OF INDUSTRY, WHOLE KINGDOM, 2007 (Contd.)

รหัส Code	ประเภทอุตสาหกรรม	รวม Total		ระยะเวลาการผลิตในปี 2549 Period of operation in 2006														Category of industry
				เดือน Months								ชั่วโมง Hours per day						
		< 3		3 - 6		7 - 9		10 - 12		< 8		8 - 10		> 10				
		จำนวน Number	ร้อยละ %	จำนวน Number	ร้อยละ %	จำนวน Number	ร้อยละ %	จำนวน Number	ร้อยละ %	จำนวน Number	ร้อยละ %	จำนวน Number	ร้อยละ %	จำนวน Number	ร้อยละ %	จำนวน Number	ร้อยละ %	
2922	การผลิตเครื่องมือกล	258	100.0	1	0.4	26	10.1	4	1.5	227	88.0	13	5.0	238	92.3	7	2.7	Manufacture of machine-tools
2923	การผลิตเครื่องจักรสำหรับโลหะกรรม	22	100.0	-	-	-	-	-	-	22	100.0	1	4.5	21	95.5	-	-	Manufacture of machinery for metallurgy
2924	การผลิตเครื่องจักรที่ใช้ในการทำเหมืองแร่ เหมืองหิน และการก่อสร้าง	172	100.0	-	-	6	3.5	9	5.2	157	91.3	15	8.7	150	87.2	7	4.1	Manufacture of machinery for mining, quarrying and construction
2925	การผลิตเครื่องจักรที่ใช้ในกระบวนการผลิตอาหาร เครื่องดื่ม และยาสูบ	181	100.0	-	-	29	16.1	15	8.1	137	75.8	19	10.7	155	85.7	7	3.6	Manufacture of machinery for food, beverage and tobacco processing
2926	การผลิตเครื่องจักรที่ใช้ในการผลิตสิ่งทอ เครื่องแต่งกาย และเครื่องหนัง	261	100.0	-	-	40	15.4	47	18.1	173	66.5	183	70.1	74	28.4	4	1.5	Manufacture of machinery for textile, apparel and leather production
2927	การผลิตอาวุธและกระสุน	13	100.0	1	7.7	4	30.8	1	7.7	7	53.8	5	38.5	8	61.5	-	-	Manufacture of weapons and ammunition
2929	การผลิตเครื่องจักรที่ใช้ในงานเฉพาะอย่าง อื่น ๆ	321	100.0	-	-	5	1.7	2	0.6	314	97.7	11	3.4	290	90.3	20	6.3	Manufacture of other special purpose machinery
293	การผลิตเครื่องใช้ในบ้านเรือน ซึ่งมีได้จัดประเภทไว้ในที่อื่น	214	100.0	1	0.5	6	2.8	7	3.2	201	93.5	13	6.1	182	85.0	19	8.9	Manufacture of domestic appliances n.e.c.
2930	การผลิตเครื่องใช้ในบ้านเรือน ซึ่งมีได้จัดประเภทไว้ในที่อื่น	214	100.0	1	0.5	6	2.8	7	3.2	201	93.5	13	6.1	182	85.0	19	8.9	Manufacture of domestic appliances n.e.c.
30	การผลิตเครื่องจักรสำนักงาน เครื่องทำบัญชี และเครื่องคำนวณ	73	100.0	-	-	-	-	-	-	73	100.0	3	4.1	52	71.2	18	24.7	Manufacture of office, accounting and computing machinery
300	การผลิตเครื่องจักรสำนักงาน เครื่องทำบัญชีและเครื่องคำนวณ	73	100.0	-	-	-	-	-	-	73	100.0	3	4.1	52	71.2	18	24.7	Manufacture of office, accounting and computing machinery
3000	การผลิตเครื่องจักรสำนักงาน เครื่องทำบัญชี และเครื่องคำนวณ	73	100.0	-	-	-	-	-	-	73	100.0	3	4.1	52	71.2	18	24.7	Manufacture of office, accounting and computing machinery
31	การผลิตเครื่องจักรและเครื่องอุปกรณ์ไฟฟ้า ซึ่งมีได้จัดประเภทไว้ในที่อื่น	1,175	100.0	-	-	18	1.5	21	1.8	1,136	96.7	62	5.3	1,008	85.7	106	9.0	Manufacture of electrical machinery and apparatus n.e.c.
311	การผลิตมอเตอร์ไฟฟ้า เครื่องกำเนิดไฟฟ้า และหม้อแปลงไฟฟ้า	530	100.0	-	-	6	1.0	7	1.4	517	97.6	47	8.9	467	88.2	16	2.9	Manufacture of electric motors, generators and transformers
3110	การผลิตมอเตอร์ไฟฟ้า เครื่องกำเนิดไฟฟ้า และหม้อแปลงไฟฟ้า	530	100.0	-	-	6	1.0	7	1.4	517	97.6	47	8.9	467	88.2	16	2.9	Manufacture of electric motors, generators and transformers
312	การผลิตอุปกรณ์เพื่อการจ่ายและควบคุมกระแสไฟฟ้า	256	100.0	-	-	8	3.1	5	2.0	243	94.9	5	2.0	223	87.1	28	10.9	Manufacture of electricity distribution and control apparatus

ตาราง 4 จำนวนและร้อยละของสถานประกอบการอุตสาหกรรมการผลิต จำแนกตามระยะเวลาการผลิตในปี 2549 และประเภทอุตสาหกรรม ทัวราชอาณาจักร พ.ศ. 2550 (ต่อ)

TABLE 4 NUMBER AND PERCENTAGE OF MANUFACTURING ESTABLISHMENTS BY PERIOD OF OPERATION IN 2006 AND CATEGORY OF INDUSTRY, WHOLE KINGDOM, 2007 (Contd.)

รหัส Code	ประเภทอุตสาหกรรม	รวม Total		ระยะเวลาการผลิตในปี 2549 Period of operation in 2006														Category of industry		
		เดือน Months														ชั่วโมง Hours per day				
		< 3		3 - 6		7 - 9		10 - 12		< 8		8 - 10		> 10						
		จำนวน Number	ร้อยละ %	จำนวน Number	ร้อยละ %	จำนวน Number	ร้อยละ %	จำนวน Number	ร้อยละ %	จำนวน Number	ร้อยละ %	จำนวน Number	ร้อยละ %	จำนวน Number	ร้อยละ %					
3120	การผลิตอุปกรณ์เพื่อการจ่ายและควบคุมกระแสไฟฟ้า	256	100.0	-	-	8	3.1	5	2.0	243	94.9	5	2.0	223	87.1	28	10.9	Manufacture of electricity distribution and control apparatus		
313	การผลิตลวดและเคเบิลที่หุ้มฉนวน	91	100.0	-	-	-	-	-	-	91	100.0	-	-	71	78.0	20	22.0	Manufacture of insulated wire and cable		
3130	การผลิตลวดและเคเบิลที่หุ้มฉนวน	91	100.0	-	-	-	-	-	-	91	100.0	-	-	71	78.0	20	22.0	Manufacture of insulated wire and cable		
314	การผลิตหม้อสะสมไฟฟ้า เซลล์ปฐมภูมิและแบตเตอรี่ปฐมภูมิ	40	100.0	-	-	-	-	-	-	40	100.0	2	5.0	35	87.5	3	7.5	Manufacture of accumulators, primary cells and primary batteries		
3140	การผลิตหม้อสะสมไฟฟ้า เซลล์ปฐมภูมิ และแบตเตอรี่ปฐมภูมิ	40	100.0	-	-	-	-	-	-	40	100.0	2	5.0	35	87.5	3	7.5	Manufacture of accumulators, primary cells and primary batteries		
315	การผลิตหลอดไฟฟ้าและเครื่องอุปกรณ์สำหรับให้แสงสว่าง	136	100.0	-	-	-	-	4	2.9	132	97.1	6	4.4	120	88.2	10	7.4	Manufacture of electric lamps		
3150	การผลิตหลอดไฟฟ้าและเครื่องอุปกรณ์สำหรับให้แสงสว่าง	136	100.0	-	-	-	-	4	2.9	132	97.1	6	4.4	120	88.2	10	7.4	Manufacture of electric lamps		
319	การผลิตเครื่องอุปกรณ์ไฟฟ้าอื่น ๆ ซึ่งมีได้จัดประเภทไว้ในที่อื่น	122	100.0	-	-	4	3.3	4	3.6	114	93.1	1	0.8	92	75.4	29	23.8	Manufacture of other electrical equipment n.e.c.		
3190	การผลิตเครื่องอุปกรณ์ไฟฟ้าอื่น ๆ ซึ่งมีได้จัดประเภทไว้ในที่อื่น	122	100.0	-	-	4	3.3	4	3.6	114	93.1	1	0.8	92	75.4	29	23.8	Manufacture of other electrical equipment n.e.c.		
<b>32</b>	<b>การผลิตอุปกรณ์และเครื่องอุปกรณ์วิทยุ โทรทัศน์ และการสื่อสาร</b>	<b>753</b>	<b>100.0</b>	<b>2</b>	<b>0.3</b>	<b>20</b>	<b>2.6</b>	<b>12</b>	<b>1.6</b>	<b>720</b>	<b>95.5</b>	<b>24</b>	<b>3.2</b>	<b>545</b>	<b>72.4</b>	<b>184</b>	<b>24.4</b>	<b>Manufacture of radio, television and communication equipment and apparatus</b>		
321	การผลิตหลอดอิเล็กทรอนิกส์และส่วนประกอบอิเล็กทรอนิกส์อื่นๆ	491	100.0	1	0.2	4	0.8	4	0.8	482	98.2	11	2.3	316	64.3	164	33.4	Manufacture of electronic valves and tubes and other electronic components		
3210	การผลิตหลอดอิเล็กทรอนิกส์และส่วนประกอบอิเล็กทรอนิกส์อื่นๆ	491	100.0	1	0.2	4	0.8	4	0.8	482	98.2	11	2.3	316	64.3	164	33.4	Manufacture of electronic valves and tubes and other electronic components		
322	การผลิตเครื่องส่งสัญญาณ โทรทัศน์และวิทยุและเครื่องอุปกรณ์สำหรับโทรศัพท์และโทรเลขแบบใช้สาย	61	100.0	-	-	-	-	-	-	61	100.0	1	1.6	53	86.9	7	11.5	Manufacture of television and radio transmitters and apparatus for line telephony and line telegraphy		
3220	การผลิตเครื่องส่งสัญญาณ โทรทัศน์และวิทยุ และเครื่องอุปกรณ์สำหรับโทรศัพท์ และโทรเลขแบบใช้สาย	61	100.0	-	-	-	-	-	-	61	100.0	1	1.6	53	86.9	7	11.5	Manufacture of television and radio transmitters and apparatus for line telephony and line telegraphy		





ตาราง 4 จำนวนและร้อยละของสถานประกอบการอุตสาหกรรมการผลิต จำแนกตามระยะเวลาการผลิตในปี 2549 และประเภทอุตสาหกรรม ทัวราชอาณาจักร พ.ศ. 2550 (ต่อ)

TABLE 4 NUMBER AND PERCENTAGE OF MANUFACTURING ESTABLISHMENTS BY PERIOD OF OPERATION IN 2006 AND CATEGORY OF INDUSTRY, WHOLE KINGDOM, 2007 (Contd.)

รหัส Code	ประเภทอุตสาหกรรม	รวม Total		ระยะเวลาการผลิตในปี 2549 Period of operation in 2006														Category of industry
				เดือน Months								ชั่วโมง Hours per day						
				< 3		3 - 6		7 - 9		10 - 12		< 8		8 - 10		> 10		
		จำนวน Number	ร้อยละ %	จำนวน Number	ร้อยละ %	จำนวน Number	ร้อยละ %	จำนวน Number	ร้อยละ %	จำนวน Number	ร้อยละ %	จำนวน Number	ร้อยละ %	จำนวน Number	ร้อยละ %	จำนวน Number	ร้อยละ %	
341	การผลิตยานยนต์	81	100.0	-	-	-	-	-	-	81	100.0	-	-	72	88.9	9	11.1	Manufacture of motor vehicles
3410	การผลิตยานยนต์	81	100.0	-	-	-	-	-	-	81	100.0	-	-	72	88.9	9	11.1	Manufacture of motor vehicles
342	การผลิตตัวถัง (coachwork) สำหรับยานยนต์ รวมทั้งการผลิตรถพ่วงและรถกึ่งรถพ่วง	201	100.0	-	-	5	2.5	11	5.3	185	92.2	9	4.2	191	95.3	1	0.5	Manufacture of bodies (coachwork) for motor vehicles; manufacture of trailers and semi-trailers
3420	การผลิตตัวถัง (coachwork) สำหรับยานยนต์ รวมทั้ง การผลิตรถพ่วง และรถกึ่งรถพ่วง	201	100.0	-	-	5	2.5	11	5.3	185	92.2	9	4.2	191	95.3	1	0.5	Manufacture of bodies (coachwork) for motor vehicles; manufacture of trailers and semi-trailers
343	การผลิตส่วนประกอบและอุปกรณ์ประกอบ สำหรับยานยนต์ และเครื่องยนต์	1,054	100.0	-	-	10	0.9	23	2.2	1,021	96.9	35	3.3	859	81.5	160	15.2	Manufacture of parts and accessories for motor vehicles and their engines
3430	การผลิตส่วนประกอบและอุปกรณ์ประกอบสำหรับยานยนต์ และเครื่องยนต์	1,054	100.0	-	-	10	0.9	23	2.2	1,021	96.9	35	3.3	859	81.5	160	15.2	Manufacture of parts and accessories for motor vehicles and their engines
<b>35</b>	<b>การผลิตเครื่องอุปกรณ์การขนส่งอื่นๆ</b>	<b>865</b>	<b>100.0</b>	<b>3</b>	<b>0.3</b>	<b>69</b>	<b>8.0</b>	<b>27</b>	<b>3.1</b>	<b>766</b>	<b>88.6</b>	<b>122</b>	<b>14.1</b>	<b>717</b>	<b>82.8</b>	<b>27</b>	<b>3.1</b>	<b>Manufacture of other transport equipment</b>
351	การต่อเรือและการซ่อมเรือ	432	100.0	3	0.7	64	14.9	13	3.0	352	81.4	69	15.9	359	83.1	5	1.0	Building and repairing of ships and boats
3511	การต่อเรือและการซ่อมเรือ	406	100.0	1	0.3	61	15.1	13	3.2	331	81.4	64	15.6	341	84.0	2	0.4	Building and repairing of ships and boats
3512	การต่อเรือและการซ่อมเรือที่ใช้เพื่อความสำราญ และการกีฬา	26	100.0	2	7.7	3	11.5	-	-	21	80.8	5	19.2	18	69.2	3	11.6	Building and repairing of pleasure and sporting boats
353	การผลิตอากาศยานและยานอวกาศ	7	100.0	-	-	-	-	-	-	7	100.0	-	-	5	71.4	2	28.6	Manufacture of aircraft and spacecraft
3530	การผลิตอากาศยาน และยานอวกาศ	7	100.0	-	-	-	-	-	-	7	100.0	-	-	5	71.4	2	28.6	Manufacture of aircraft and spacecraft
359	การผลิตเครื่องอุปกรณ์การขนส่ง ซึ่งมีได้จัดประเภท ไว้ในที่อื่น	426	100.0	-	-	5	1.2	14	3.2	407	95.6	53	12.5	353	82.8	20	4.7	Manufacture of transport equipment n.e.c.
3591	การผลิตรถจักรยานยนต์	318	100.0	-	-	3	0.9	6	2.0	309	97.1	37	11.5	261	82.2	20	6.3	Manufacture of motorcycles
3592	การผลิตรถจักรยานสองล้อ และรถสำหรับคนพิการ	71	100.0	-	-	2	2.8	2	2.1	67	95.1	12	16.2	59	83.8	-	-	Manufacture of bicycles and invalid carriages
3599	การผลิตเครื่องอุปกรณ์การขนส่งอื่น ๆ ซึ่งมีได้จัดประเภท ไว้ในที่อื่น	37	100.0	-	-	-	-	6	16.2	31	83.8	5	13.5	32	86.5	-	-	Manufacture of other transport equipment n.e.c.
<b>36</b>	<b>การผลิตเฟอร์นิเจอร์ รวมทั้งการผลิตซึ่งมีได้จัดประเภท ไว้ในที่อื่น</b>	<b>31,929</b>	<b>100.0</b>	<b>460</b>	<b>1.4</b>	<b>3,050</b>	<b>9.6</b>	<b>2,390</b>	<b>7.5</b>	<b>26,028</b>	<b>81.5</b>	<b>9,330</b>	<b>29.2</b>	<b>20,982</b>	<b>65.7</b>	<b>1,617</b>	<b>5.1</b>	<b>Manufacture of furniture; manufacturing n.e.c.</b>
361	การผลิตเฟอร์นิเจอร์	9,459	100.0	116	1.2	652	6.9	671	7.1	8,020	84.8	1,605	17.0	7,678	81.2	176	1.8	Manufacture of furniture
3610	การผลิตเฟอร์นิเจอร์	9,459	100.0	116	1.2	652	6.9	671	7.1	8,020	84.8	1,605	17.0	7,678	81.2	176	1.8	Manufacture of furniture
369	การผลิต ซึ่งมีได้จัดประเภทไว้ในที่อื่น	22,470	100.0	344	1.5	2,398	10.7	1,719	7.7	18,008	80.1	7,725	34.4	13,305	59.2	1,441	6.4	Manufacturing n.e.c.



ตาราง 4 จำนวนและร้อยละของสถานประกอบการอุตสาหกรรมการผลิต จำแนกตามระยะเวลาการผลิตในปี 2549 และประเภทอุตสาหกรรม ทั้งราชอาณาจักร พ.ศ. 2550 (ต่อ)

TABLE 4 NUMBER AND PERCENTAGE OF MANUFACTURING ESTABLISHMENTS BY PERIOD OF OPERATION IN 2006 AND CATEGORY OF INDUSTRY, WHOLE KINGDOM, 2007 (Contd.)

รหัส Code	ประเภทอุตสาหกรรม	รวม Total		ระยะเวลาการผลิตในปี 2549 Period of operation in 2006												Category of industry		
				เดือน Months						ชั่วโมง Hours per day								
		< 3		3 - 6		7 - 9		10 - 12		< 8		8 - 10		> 10				
		จำนวน Number	ร้อยละ %	จำนวน Number	ร้อยละ %	จำนวน Number	ร้อยละ %	จำนวน Number	ร้อยละ %	จำนวน Number	ร้อยละ %	จำนวน Number	ร้อยละ %	จำนวน Number	ร้อยละ %			
3691	การผลิตเครื่องเพชรพลอยและรูปพรรณ และของ ที่เกี่ยวข้อง	7,834	100.0	103	1.3	427	5.5	355	4.5	6,949	88.7	934	11.9	5,773	73.7	1,127	14.4	Manufacture of jewellery and related articles
3692	การผลิตเครื่องดนตรี	248	100.0	3	1.1	15	6.1	14	5.8	216	87.0	69	27.7	174	70.0	6	2.3	Manufacture of musical instruments
3693	การผลิตเครื่องกีฬา	71	100.0	-	-	2	2.8	2	2.8	67	94.4	7	9.9	59	83.1	5	7.0	Manufacture of sports goods
3694	การผลิตของเล่นเกมและของเล่น	685	100.0	7	1.0	74	10.9	47	6.9	556	81.2	272	39.7	393	57.4	20	2.9	Manufacture of games and toys
3699	การผลิตอื่น ๆ ซึ่งมีได้จัดประเภทไว้ในที่อื่น	13,632	100.0	232	1.7	1,880	13.8	1,301	9.5	10,220	75.0	6,443	47.3	6,907	50.7	283	2.0	Other manufacturing n.e.c.
37	การนำผลิตภัณฑ์เก่ามาผลิตเป็นวัสดุใหม่	286	100.0	1	0.3	6	2.1	7	2.5	272	95.1	93	32.5	178	62.1	15	5.4	Recycling
371	การนำเศษและของที่ใช้ไม่ได้จำพวกโลหะมาผลิตเป็น วัสดุใหม่	118	100.0	-	-	1	1.1	-	-	117	98.9	49	41.5	64	54.2	5	4.3	Recycling of metal waste and scrap
3710	การนำเศษและของที่ใช้ไม่ได้จำพวกโลหะมาผลิตเป็น วัสดุใหม่	118	100.0	-	-	1	1.1	-	-	117	98.9	49	41.5	64	54.2	5	4.3	Recycling of metal waste and scrap
372	การนำเศษและของที่ใช้ไม่ได้จำพวกโลหะมาผลิต เป็นวัสดุใหม่	168	100.0	1	0.6	5	3.0	7	4.2	155	92.2	44	26.2	114	67.8	10	6.0	Recycling of non-metal waste and scrap
3720	การนำเศษและของที่ใช้ไม่ได้จำพวกโลหะมาผลิต เป็นวัสดุใหม่	168	100.0	1	0.6	5	3.0	7	4.2	155	92.2	44	26.2	114	67.8	10	6.0	Recycling of non-metal waste and scrap

ตาราง 5 จำนวนและร้อยละของสถานประกอบการอุตสาหกรรมผลิต จำแนกตามมูลค่าเงินทุนจดทะเบียน และประเภทอุตสาหกรรม ทั้งราชอาณาจักร พ.ศ. 2550

TABLE 5 NUMBER AND PERCENTAGE OF MANUFACTURING ESTABLISHMENTS BY VALUE OF REGISTERED CAPITAL AND CATEGORY OF INDUSTRY, WHOLE KINGDOM, 2007

รหัส Code	ประเภทอุตสาหกรรม Category of industry	รวม Total		ไม่มีทุน จดทะเบียน No		มูลค่าเงินทุนจดทะเบียน (ล้านบาท) Value of registered capital (Million baht)														มูลค่าเงินทุน จดทะเบียน Value of registered capital (พันบาท/Thousand Baht)		ประเภทของอุตสาหกรรม Category of industry
		จำนวน Number	ร้อยละ %	จำนวน Number	ร้อยละ %	รวม Total		< 1		1 - 9		10 - 49		50 - 99		100 - 199		≥ 200				
						จำนวน Number	ร้อยละ %	จำนวน Number	ร้อยละ %	จำนวน Number	ร้อยละ %	จำนวน Number	ร้อยละ %	จำนวน Number	ร้อยละ %	จำนวน Number	ร้อยละ %	จำนวน Number	ร้อยละ %	จำนวน Number	ร้อยละ %	
	<b>รวม</b>	<b>457,968</b>	<b>100.0</b>	<b>429,177</b>	<b>93.7</b>	<b>28,791</b>	<b>6.3</b>	<b>11,608</b>	<b>40.3</b>	<b>9,383</b>	<b>32.6</b>	<b>4,743</b>	<b>16.5</b>	<b>1,114</b>	<b>3.9</b>	<b>958</b>	<b>3.3</b>	<b>985</b>	<b>3.4</b>	<b>2,389,534,749.0</b>	<b>Total</b>	
15	<b>การผลิตผลิตภัณฑ์อาหารและเครื่องดื่ม</b>	<b>115,696</b>	<b>100.0</b>	<b>111,912</b>	<b>96.7</b>	<b>3,783</b>	<b>3.3</b>	<b>1,417</b>	<b>37.5</b>	<b>1,195</b>	<b>31.6</b>	<b>737</b>	<b>19.5</b>	<b>175</b>	<b>4.6</b>	<b>135</b>	<b>3.6</b>	<b>124</b>	<b>3.2</b>	<b>166,048,980.4</b>	<b>Manufacture of food products and beverages</b>	
151	การผลิต การแปรรูปและการเก็บถนอมเนื้อสัตว์ สัตว์น้ำ ผลไม้ ผัก น้ำมันและไขมัน	12,098	100.0	11,290	93.3	807	6.7	185	23.0	203	25.1	239	29.6	78	9.7	55	6.8	47	5.8	67,054,283.5	Production, processing and preservation of meat, fish, fruit, vegetables, oils and fats	
1511	การผลิตเนื้อสัตว์และผลิตภัณฑ์จากเนื้อสัตว์	4,738	100.0	4,614	97.4	123	2.6	52	42.1	32	25.5	27	21.9	2	1.6	5	4.1	6	4.8	22,019,480.9	Production of meat and meat products	
1512	การแปรรูปและการเก็บถนอมสัตว์น้ำ และผลิตภัณฑ์ จากสัตว์น้ำ	4,317	100.0	3,940	91.3	377	8.7	63	16.6	82	21.8	118	31.3	48	12.7	39	10.4	27	7.2	33,202,726.4	Processing and preserving of fish and fish products	
1513	การแปรรูปผลไม้และผัก	2,784	100.0	2,554	91.7	230	8.3	59	25.6	74	32.1	70	30.5	15	6.5	5	2.2	7	3.1	6,472,268.5	Processing of fruit and vegetables	
1514	การผลิตน้ำมันจากพืช น้ำมันจากสัตว์และไขมันจากสัตว์	259	100.0	182	70.0	78	30.0	12	15.5	16	20.0	24	31.0	13	16.8	6	7.7	7	9.0	5,359,807.7	Manufacture of vegetable and animal oils and fats	
152	การผลิตผลิตภัณฑ์ที่ได้จากนม	976	100.0	880	90.2	96	9.8	16	16.7	34	35.4	24	25.0	10	10.4	2	2.1	10	10.4	4,730,513.7	Manufacture of dairy products	
1520	การผลิตผลิตภัณฑ์ที่ได้จากนม	976	100.0	880	90.2	96	9.8	16	16.7	34	35.4	24	25.0	10	10.4	2	2.1	10	10.4	4,730,513.7	Manufacture of dairy products	
153	การผลิตผลิตภัณฑ์ที่ได้จากการไม่-สัณฐานพืช สตวรรษและ ผลิตภัณฑ์จากสตรัซและอาหารสัตว์สำเร็จรูป	77,014	100.0	76,135	98.9	879	1.1	150	17.1	392	44.6	239	27.2	36	4.1	38	4.3	24	2.7	23,716,535.8	Manufacture of grain mill products, starches and starch products, and prepared animal feeds	
1531	การผลิตผลิตภัณฑ์ที่ได้จากการไม่-สัณฐานพืช	76,633	100.0	75,940	99.1	693	0.9	109	15.7	332	47.9	205	29.6	21	3.0	18	2.6	8	1.2	11,569,230.0	Manufacture of grain mill products	
1532	การผลิตสตรัซและผลิตภัณฑ์จากสตรัซ	117	100.0	66	56.4	51	43.6	5	9.8	18	35.3	3	5.9	9	17.6	10	19.6	6	11.8	3,629,591.0	Manufacture of starches and starch products	
1533	การผลิตอาหารสัตว์สำเร็จรูป	264	100.0	129	48.9	135	51.1	36	26.7	42	31.1	31	23.0	6	4.4	10	7.4	10	7.4	8,517,714.8	Manufacture of prepared animal feeds	
154	การผลิตผลิตภัณฑ์อาหารอื่น ๆ	21,120	100.0	20,017	94.8	1,103	5.2	379	34.4	436	39.6	187	16.9	50	4.5	29	2.6	22	2.0	42,045,812.7	Manufacture of other food products	
1541	การผลิตผลิตภัณฑ์ประเภทอบ	5,218	100.0	5,066	97.1	152	2.9	36	23.7	60	39.5	39	25.7	11	7.2	-	-	6	3.9	24,326,102.3	Manufacture of bakery products	
1542	การผลิตน้ำตาล	558	100.0	522	93.5	36	6.5	13	36.1	10	27.8	4	11.1	3	8.3	2	5.6	4	11.1	1,484,700.0	Manufacture of sugar	
1543	การผลิตโกโก้ ช็อกโกแลต และขนมที่ทำจากน้ำตาล	1,121	100.0	1,076	96.0	45	4.0	11	24.6	12	26.6	11	24.4	7	15.5	4	8.9	-	-	1,273,395.4	Manufacture of cocoa, chocolate and sugar confectionery	
1544	การผลิตมะกะโรนี เส้นบะหมี่ เส้นก๋วยเตี๋ยว เส้นหมี่ วุ้นเส้น และผลิตภัณฑ์อาหารประเภทแป้งที่คล้ายกัน	5,386	100.0	5,302	98.4	84	1.6	32	38.1	32	37.9	12	14.4	4	4.8	1	1.2	3	3.6	1,491,540.1	Manufacture of macaroni, noodles, couscous and similar farinaceous products	
1549	การผลิตผลิตภัณฑ์อาหารอื่น ๆ ซึ่งมีได้จัดประเภท ไว้นานที่อื่น	8,837	100.0	8,051	91.1	786	8.9	286	36.4	323	41.1	121	15.4	25	3.2	22	2.8	9	1.1	13,470,074.9	Manufacture of other food products n.e.c.	
155	การผลิตเครื่องดื่ม	4,488	100.0	3,590	80.0	898	20.0	687	76.5	130	14.5	48	5.4	1	0.1	11	1.2	21	2.3	28,501,834.8	Manufacture of beverages	
1551	การกลั่น การกลั่นลำดับส่วนและการผสมสุรา รวมทั้ง การผลิตเอทิลแอลกอฮอล์ที่ได้จากการหมัก	1,556	100.0	1,048	67.4	508	32.6	484	95.2	10	1.9	4	0.8	-	-	2	0.4	9	1.7	7,736,892.9	Distilling, rectifying and blending of spirits; ethylalcohol production from fermented materials	
1552	การผลิตไวน์	84	100.0	61	71.8	24	28.2	16	66.0	5	21.3	3	12.8	-	-	-	-	-	-	83,185.0	Manufacture of wines	
1553	การผลิตมอลต์ลิกเกอร์และมอลต์	15	100.0	8	53.3	7	46.7	1	14.3	1	14.3	-	-	-	-	2	28.6	3	42.8	7,963,400.0	Manufacture of malt liquors and malt	
1554	การผลิตเครื่องดื่มที่ไม่มีแอลกอฮอล์ รวมทั้งการผลิต น้ำแร่บรรจุขวด	2,833	100.0	2,474	87.3	359	12.7	187	52.0	114	31.8	41	11.4	1	0.3	7	2.0	9	2.5	12,718,356.9	Manufacture of soft drinks; bottling of mineral waters	

ตาราง 5 จำนวนและร้อยละของสถานประกอบการอุตสาหกรรมการผลิต จำแนกตามมูลค่าเงินทุนจดทะเบียน และประเภทอุตสาหกรรมทั่วราชอาณาจักร พ.ศ. 2550 (ต่อ)

TABLE 5 NUMBER AND PERCENTAGE OF MANUFACTURING ESTABLISHMENTS BY VALUE OF REGISTERED CAPITAL AND CATEGORY OF INDUSTRY, WHOLE KINGDOM, 2007 (Contd.)

รหัส Code	ประเภทอุตสาหกรรม Category of industry	รวม Total		ไม่มีทุน จดทะเบียน No		มูลค่าเงินทุนจดทะเบียน (ล้านบาท) Value of registered capital (Million baht)														มูลค่าเงินทุน จดทะเบียน Value of registered capital		ประเภทอุตสาหกรรม Category of industry
		จำนวน Number	ร้อยละ %	จำนวน Number	ร้อยละ %	รวม Total		< 1		1 - 9		10 - 49		50 - 99		100 - 199		≥ 200		(พันบาท/Thousand Baht)		
						จำนวน Number	ร้อยละ %	จำนวน Number	ร้อยละ %	จำนวน Number	ร้อยละ %	จำนวน Number	ร้อยละ %	จำนวน Number	ร้อยละ %	จำนวน Number	ร้อยละ %	จำนวน Number	ร้อยละ %		จำนวน Number	
<b>16</b>	<b>การผลิตผลิตภัณฑ์ยาสูบ</b>	<b>515</b>	<b>100.0</b>	<b>505</b>	<b>98.1</b>	<b>10</b>	<b>1.9</b>	<b>5</b>	<b>50.0</b>	<b>5</b>	<b>50.0</b>	-	-	-	-	-	-	-	-	<b>28,924.3</b>	<b>Manufacture of tobacco products</b>	
160	การผลิตผลิตภัณฑ์ยาสูบ	515	100.0	505	98.1	10	1.9	5	50.0	5	50.0	-	-	-	-	-	-	-	-	28,924.3	Manufacture of tobacco products	
1600	การผลิตผลิตภัณฑ์ยาสูบ	515	100.0	505	98.1	10	1.9	5	50.0	5	50.0	-	-	-	-	-	-	-	-	28,924.3	Manufacture of tobacco products	
<b>17</b>	<b>การผลิตสิ่งทอ</b>	<b>82,135</b>	<b>100.0</b>	<b>80,641</b>	<b>98.2</b>	<b>1,494</b>	<b>1.8</b>	<b>393</b>	<b>26.3</b>	<b>557</b>	<b>37.2</b>	<b>333</b>	<b>22.3</b>	<b>72</b>	<b>4.8</b>	<b>78</b>	<b>5.2</b>	<b>62</b>	<b>4.2</b>	<b>51,138,250.9</b>	<b>Manufacture of textiles</b>	
171	การปั่น การทอ และการแต่งสำเร็จสิ่งทอ	68,543	100.0	67,697	98.8	846	1.2	170	20.2	309	36.6	222	26.2	45	5.3	48	5.7	51	6.0	40,094,268.4	Spinning, weaving and finishing of textiles	
1711	การจัดเตรียมและการปั่นเส้นใยสิ่งทอ รวมทั้งการทอสิ่งทอ	67,514	100.0	66,938	99.1	576	0.9	78	13.5	244	42.4	155	26.9	30	5.2	29	5.0	40	7.0	30,812,701.7	Preparation and spinning of textile fibres; weaving of textiles	
1712	การแต่งสำเร็จสิ่งทอ	1,029	100.0	760	73.9	269	26.1	92	34.1	65	24.2	67	24.9	15	5.6	19	7.1	11	4.1	9,281,566.7	Finishing of textiles	
172	การผลิตสิ่งทออื่น ๆ	12,501	100.0	11,973	95.8	528	4.2	189	35.8	197	37.4	86	16.3	20	3.8	24	4.6	11	2.1	9,206,982.5	Manufacture of other textiles	
1721	การผลิตสิ่งทอสำเร็จรูป ยกเว้นเครื่องแต่งกาย	6,417	100.0	6,147	95.8	270	4.2	93	34.5	108	39.9	42	15.5	12	4.4	14	5.3	1	0.4	3,819,568.4	Manufacture of made-up textile articles, except apparel	
1722	การผลิตพรมและเครื่องปูลาด	2,719	100.0	2,695	99.1	24	0.9	7	29.2	8	33.3	5	20.8	4	16.7	-	-	-	-	465,680.0	Manufacture of carpets and rugs	
1723	การผลิตเชือก สายระโยงระยาง เชือกเส้นใหญ่ และตาข่าย แห อวน	1,765	100.0	1,698	96.2	67	3.8	21	31.3	25	37.3	11	16.4	3	4.5	3	4.5	4	6.0	1,832,004.1	Manufacture of cordage, rope, twine and netting	
1729	การผลิตสิ่งทออื่น ๆ ซึ่งมีได้จัดประเภทไว้ในที่อื่น	1,600	100.0	1,433	89.6	167	10.4	68	40.9	56	33.9	28	16.8	1	0.6	7	4.2	6	3.6	3,089,730.1	Manufacture of other textiles n.e.c.	
173	การผลิตผ้าและสิ่งของที่ได้จากการถักนิตติ้งและโครเชต์	1,091	100.0	970	88.9	121	11.1	33	27.3	50	41.2	25	20.7	7	5.8	6	5.0	-	-	1,837,000.0	Manufacture of knitted and crocheted fabrics and articles	
1730	การผลิตผ้า และสิ่งของที่ได้จากการถักนิตติ้ง และโครเชต์	1,091	100.0	970	88.9	121	11.1	33	27.3	50	41.2	25	20.7	7	5.8	6	5.0	-	-	1,837,000.0	Manufacture of knitted and crocheted fabrics and articles	
<b>18</b>	<b>การผลิตเครื่องแต่งกาย รวมทั้งการตกแต่งและย้อมสีขนสัตว์</b>	<b>82,939</b>	<b>100.0</b>	<b>80,755</b>	<b>97.4</b>	<b>2,184</b>	<b>2.6</b>	<b>956</b>	<b>43.9</b>	<b>888</b>	<b>40.6</b>	<b>239</b>	<b>11.0</b>	<b>51</b>	<b>2.3</b>	<b>29</b>	<b>1.2</b>	<b>21</b>	<b>1.0</b>	<b>47,230,584.5</b>	<b>Manufacture of wearing apparel; dressing and dyeing of fur</b>	
181	การผลิตเครื่องแต่งกาย ยกเว้นเครื่องแต่งกายที่ทำจากขนสัตว์	82,906	100.0	80,728	97.4	2,178	2.6	956	43.9	885	40.6	239	11.0	51	2.3	26	1.2	21	1.0	46,852,584.5	Manufacture of wearing apparel, except fur apparel	
1810	การผลิตเครื่องแต่งกาย ยกเว้น เครื่องแต่งกายที่ทำจากขนสัตว์	82,906	100.0	80,728	97.4	2,178	2.6	956	43.9	885	40.6	239	11.0	51	2.3	26	1.2	21	1.0	46,852,584.5	Manufacture of wearing apparel, except fur apparel	
182	การตกแต่งและย้อมสีขนสัตว์ รวมทั้งการผลิตสิ่งของที่ทำจากขนสัตว์	33	100.0	27	81.8	6	18.2	-	-	3	50.0	-	-	-	-	3	50.0	-	-	378,000.0	Dressing and dyeing of fur; manufacture of articles of fur	
1820	การตกแต่งและย้อมสีขนสัตว์ รวมทั้งการผลิตสิ่งของที่ทำจากขนสัตว์	33	100.0	27	81.8	6	18.2	-	-	3	50.0	-	-	-	-	3	50.0	-	-	378,000.0	Dressing and dyeing of fur; manufacture of articles of fur	
<b>19</b>	<b>การฟอกและตกแต่งหนังฟอก รวมทั้งการผลิตกระเป๋าเดินทาง กระเป๋าถือ อานม้า เครื่องเทียมลาก และรองเท้า</b>	<b>4,681</b>	<b>100.0</b>	<b>3,938</b>	<b>84.1</b>	<b>743</b>	<b>15.9</b>	<b>335</b>	<b>45.1</b>	<b>241</b>	<b>32.4</b>	<b>96</b>	<b>12.9</b>	<b>30</b>	<b>4.0</b>	<b>21</b>	<b>2.8</b>	<b>20</b>	<b>2.8</b>	<b>38,811,436.3</b>	<b>Tanning and dressing of leather; manufacture of luggage, handbags, saddlery, harness and footwear</b>	
191	การฟอกและตกแต่งหนังฟอก รวมทั้งการผลิตกระเป๋าเดินทาง กระเป๋าถือ อานม้า และเครื่องเทียมลาก	1,938	100.0	1,621	83.6	317	16.4	114	36.0	130	41.0	52	16.4	14	4.4	7	2.2	-	-	3,272,149.2	Tanning and dressing of leather; manufacture of luggage, handbags, saddlery and harness	
1911	การฟอกและตกแต่งหนังฟอก	143	100.0	48	33.3	96	66.7	17	17.7	44	45.8	23	24.0	8	8.3	4	4.2	-	-	1,614,500.0	Tanning and dressing of leather	
1912	การผลิตกระเป๋าเดินทาง กระเป๋าถือ และสิ่งที่คล้ายกัน อานม้า และเครื่องเทียมลาก	1,795	100.0	1,574	87.7	221	12.3	97	43.9	86	38.9	29	13.1	6	2.7	3	1.4	-	-	1,657,649.2	Manufacture of luggage, handbags and the like, saddlery and harness	

ตาราง 5 จำนวนและร้อยละของสถานประกอบการอุตสาหกรรมการผลิต จำแนกตามมูลค่าเงินทุนจดทะเบียน และประเภทอุตสาหกรรม ทั้งราชอาณาจักร พ.ศ. 2550 (ต่อ)

TABLE 5 NUMBER AND PERCENTAGE OF MANUFACTURING ESTABLISHMENTS BY VALUE OF REGISTERED CAPITAL AND CATEGORY OF INDUSTRY, WHOLE KINGDOM, 2007 (Contd.)

รหัส Code	ประเภทอุตสาหกรรม	มูลค่าเงินทุนจดทะเบียน (ล้านบาท) Value of registered capital (Million baht)																		มูลค่าเงินทุน จดทะเบียน Value of registered capital (พันบาท/Thousand Baht)	ประเภทอุตสาหกรรม Category of industry
		รวม Total		ไม่มีทุน จดทะเบียน No		รวม Total		< 1		1 - 9		10 - 49		50 - 99		100 - 199		≥ 200			
		จำนวน	ร้อยละ	จำนวน	ร้อยละ	จำนวน	ร้อยละ	จำนวน	ร้อยละ	จำนวน	ร้อยละ	จำนวน	ร้อยละ	จำนวน	ร้อยละ	จำนวน	ร้อยละ	จำนวน	ร้อยละ		
		Number	%	Number	%	Number	%	Number	%	Number	%	Number	%	Number	%	Number	%	Number	%		
192	การผลิตรองเท้า	2,743	100.0	2,317	84.5	426	15.5	222	52.1	111	26.0	44	10.2	16	3.8	14	3.3	20	4.6	35,539,287.2	Manufacture of footwear
1920	การผลิตรองเท้า	2,743	100.0	2,317	84.5	426	15.5	222	52.1	111	26.0	44	10.2	16	3.8	14	3.3	20	4.6	35,539,287.2	Manufacture of footwear
<b>20</b>	<b>การผลิตไม้และผลิตภัณฑ์จากไม้และไม้ก๊อก ยกเว้นเฟอร์นิเจอร์รวมทั้งการผลิตสิ่งของที่ทำจากฟางและวัสดุถักสานอื่นๆ</b>	<b>64,499</b>	<b>100.0</b>	<b>63,635</b>	<b>98.7</b>	<b>864</b>	<b>1.3</b>	<b>294</b>	<b>34.0</b>	<b>331</b>	<b>38.4</b>	<b>178</b>	<b>20.6</b>	<b>30</b>	<b>3.5</b>	<b>15</b>	<b>1.7</b>	<b>15</b>	<b>1.8</b>	<b>43,798,559.2</b>	<b>Manufacture of wood and of products of wood and cork, except furniture; manufacture of articles of straw and plaiting materials</b>
201	การเลื่อยไม้และการไสไม้	1,868	100.0	1,559	83.5	309	16.5	64	20.7	123	39.8	98	31.9	13	4.2	4	1.3	6	2.1	10,844,604.5	Sawmilling and planing of wood
2010	การเลื่อยไม้และการไสไม้	1,868	100.0	1,559	83.5	309	16.5	64	20.7	123	39.8	98	31.9	13	4.2	4	1.3	6	2.1	10,844,604.5	Sawmilling and planing of wood
202	การผลิตผลิตภัณฑ์จากไม้ ไม้ก๊อก ฟาง และวัสดุถักสาน	62,631	100.0	62,075	99.1	556	0.9	230	41.4	209	37.6	79	14.3	17	3.1	11	2.0	9	1.6	32,953,954.7	Manufacture of products of wood, cork, straw and plaiting materials
2021	การผลิตแผ่นไม้วีเนียร์ รวมทั้งการผลิตไม้อัด ลามินบอร์ด แผ่นขึ้นไม้อัด และแผ่นชนิดอื่นๆ และแผ่นไม้อัดอื่นๆ	246	100.0	140	56.9	106	43.1	13	12.3	41	38.7	24	22.6	11	10.4	9	8.5	8	7.5	30,093,230.3	Manufacture of veneer sheets; manufacture of plywood, laminboard, particle board and other panels and boards
2022	การผลิตเครื่องมือที่ใช้ในการก่อสร้าง และเครื่องประกอบอาคาร	1,584	100.0	1,441	91.0	143	9.0	73	51.2	53	36.9	13	9.1	2	1.4	1	0.7	1	0.7	1,261,155.2	Manufacture of builders' carpentry and joinery
2023	การผลิตภาชนะไม้	461	100.0	317	68.8	144	31.2	77	53.8	55	37.9	12	8.3	-	-	-	-	-	-	464,550.0	Manufacture of wooden containers
2029	การผลิตผลิตภัณฑ์อื่นที่ทำจากไม้ รวมทั้งการผลิตสิ่งของที่ทำจากไม้ก๊อก ฟาง และวัสดุถักสาน	60,340	100.0	60,177	99.7	163	0.3	67	41.0	61	37.2	30	18.7	4	2.5	1	0.6	-	-	1,135,019.2	Manufacture of other products of wood; manufacture of articles of cork, straw and plaiting materials
<b>21</b>	<b>การผลิตกระดาษและผลิตภัณฑ์กระดาษ</b>	<b>1,964</b>	<b>100.0</b>	<b>1,042</b>	<b>53.1</b>	<b>922</b>	<b>46.9</b>	<b>373</b>	<b>40.5</b>	<b>313</b>	<b>33.9</b>	<b>147</b>	<b>15.9</b>	<b>32</b>	<b>3.5</b>	<b>20</b>	<b>2.2</b>	<b>37</b>	<b>4.0</b>	<b>41,471,400.5</b>	<b>Manufacture of paper and paper products</b>
210	การผลิตกระดาษและผลิตภัณฑ์กระดาษ	1,964	100.0	1,042	53.1	922	46.9	373	40.5	313	33.9	147	15.9	32	3.5	20	2.2	37	4.0	41,471,400.5	Manufacture of paper and paper products
2101	การผลิตเยื่อกระดาษ กระดาษ และกระดาษแข็ง	532	100.0	357	67.1	175	32.9	75	42.9	53	30.3	20	11.4	11	6.3	4	2.3	12	6.8	20,666,144.5	Manufacture of pulp, paper and paperboard
2102	การผลิตกระดาษลูกฟูก และกระดาษแข็งลูกฟูก และการผลิตภาชนะที่ทำจากกระดาษ และกระดาษแข็ง	859	100.0	288	33.5	571	66.5	228	39.9	206	36.1	87	15.2	14	2.5	14	2.5	22	3.8	17,795,344.2	Manufacture of corrugated paper and paperboard and of containers of paper and paperboard
2109	การผลิตสิ่งของอื่น ๆ ที่ทำจากกระดาษ และกระดาษแข็ง	573	100.0	398	69.5	175	30.5	70	40.0	54	30.9	39	22.3	7	4.0	2	1.1	3	1.7	3,009,911.8	Manufacture of other articles of paper and paperboard
<b>22</b>	<b>การพิมพ์โฆษณา การพิมพ์ และการทำสำเนาสื่อบันทึก</b>	<b>5,949</b>	<b>100.0</b>	<b>4,053</b>	<b>68.1</b>	<b>1,896</b>	<b>31.9</b>	<b>1,079</b>	<b>56.9</b>	<b>603</b>	<b>31.8</b>	<b>166</b>	<b>8.8</b>	<b>20</b>	<b>1.1</b>	<b>17</b>	<b>0.9</b>	<b>11</b>	<b>0.5</b>	<b>137,686,111.4</b>	<b>Publishing, printing and reproduction of recorded media</b>
221	การพิมพ์โฆษณา	1,020	100.0	522	51.2	498	48.8	276	55.6	156	31.4	45	9.0	5	1.0	6	1.2	9	1.8	7,172,358.3	Publishing
2211	การพิมพ์โฆษณาหนังสือ โบรชัวร์ หนังสือเกี่ยวกับดนตรี และการพิมพ์โฆษณาอื่น ๆ	368	100.0	154	41.8	214	58.2	140	65.5	49	22.9	19	8.9	2	0.9	2	0.9	2	0.9	1,641,959.4	Publishing of books, brochures, musical books and other publications
2212	การพิมพ์โฆษณาหนังสือพิมพ์ วารสาร และนิตยสาร	230	100.0	57	24.8	173	75.2	79	46.0	59	34.4	22	12.7	3	1.7	2	1.2	7	4.0	5,004,275.5	Publishing of newspapers, journals and periodicals
2213	การพิมพ์โฆษณาลงบนสื่อบันทึก	13	100.0	4	30.8	9	69.2	8	88.9	-	-	-	-	-	-	1	11.1	-	-	147,000.0	Publishing of recorded media
2219	การพิมพ์โฆษณาอื่น ๆ	409	100.0	307	75.1	102	24.9	49	48.0	48	47.1	4	3.9	-	-	1	1.0	-	-	379,123.4	Other publishing
222	การพิมพ์ และกิจกรรมด้านการบริการที่เกี่ยวข้องกับการพิมพ์	4,901	100.0	3,517	71.8	1,384	28.2	802	58.0	441	31.8	117	8.5	13	0.9	10	0.7	1	0.1	10,208,253.1	Printing and service activities related to printing
2221	การพิมพ์	4,713	100.0	3,433	72.8	1,280	27.2	733	57.3	411	32.1	113	8.8	13	1.0	9	0.7	1	0.1	9,865,636.4	Printing

ตาราง 5 จำนวนและร้อยละของสถานประกอบการอุตสาหกรรมการผลิต จำนวนตามมูลค่าเงินทุนจดทะเบียน และประเภทอุตสาหกรรม ทั้งราชอาณาจักร พ.ศ. 2550 (ต่อ)

TABLE 5 NUMBER AND PERCENTAGE OF MANUFACTURING ESTABLISHMENTS BY VALUE OF REGISTERED CAPITAL AND CATEGORY OF INDUSTRY, WHOLE KINGDOM, 2007 (Contd.)

รหัส Code	ประเภทอุตสาหกรรม Category of industry	รวม Total		ไม่มีทุน จดทะเบียน No		มูลค่าเงินทุนจดทะเบียน (ล้านบาท) Value of registered capital (Million baht)														มูลค่าเงินทุน จดทะเบียน Value of registered capital		ประเภทอุตสาหกรรม Category of industry
		จำนวน Number	ร้อยละ %	จำนวน Number	ร้อยละ %	รวม Total		< 1		1 - 9		10 - 49		50 - 99		100 - 199		≥ 200		(พันบาท/Thousand Baht)		
						จำนวน Number	ร้อยละ %	จำนวน Number	ร้อยละ %	จำนวน Number	ร้อยละ %	จำนวน Number	ร้อยละ %	จำนวน Number	ร้อยละ %	จำนวน Number	ร้อยละ %	จำนวน Number	ร้อยละ %		จำนวน Number	
2222	กิจกรรมด้านการบริการที่เกี่ยวข้องกับการพิมพ์	188	100.0	84	44.7	104	55.3	69	66.4	30	29.0	4	3.6	-	-	1	1.0	-	-	342,616.7	Service activities related to printing	
223	การทำสำเนาสื่อบันทึกข้อมูล	28	100.0	14	50.0	14	50.0	-	-	6	42.9	4	28.6	2	14.3	1	7.1	1	7.1	120,305,500.0	Reproduction of recorded media	
2230	การทำสำเนาสื่อบันทึกข้อมูล	28	100.0	14	50.0	14	50.0	-	-	6	42.9	4	28.6	2	14.3	1	7.1	1	7.1	120,305,500.0	Reproduction of recorded media	
<b>23</b>	<b>การผลิตผลิตภัณฑ์ถ่านโค้ก ผลิตภัณฑ์ที่ได้จากการถลุง</b>																				<b>Manufacture of coke, refined petroleum products and nuclear fuel</b>	
	<b>น้ำมันปิโตรเลียมและเชื้อเพลิงปรมาณู</b>	<b>109</b>	<b>100.0</b>	<b>41</b>	<b>37.3</b>	<b>69</b>	<b>62.7</b>	<b>5</b>	<b>7.3</b>	<b>22</b>	<b>31.4</b>	<b>27</b>	<b>39.4</b>	<b>5</b>	<b>7.3</b>	<b>5</b>	<b>7.3</b>	<b>5</b>	<b>7.3</b>	<b>44,645,572.2</b>	<b>and nuclear fuel</b>	
231	การผลิตผลิตภัณฑ์ถ่านโค้ก	21	100.0	19	90.5	2	9.5	1	50.0	1	50.0	-	-	-	-	-	-	-	-	D	Manufacture of coke oven products	
2310	การผลิตผลิตภัณฑ์ถ่านโค้ก	21	100.0	19	90.5	2	9.5	1	50.0	1	50.0	-	-	-	-	-	-	-	-	D	Manufacture of coke oven products	
232	การผลิตผลิตภัณฑ์ที่ได้จากการถลุงน้ำมันปิโตรเลียม	88	100.0	22	24.7	67	75.3	4	6.0	21	31.3	27	40.2	5	7.5	5	7.5	5	7.5	44,640,422.2	Manufacture of refined petroleum products	
2320	การผลิตผลิตภัณฑ์ที่ได้จากการถลุงน้ำมันปิโตรเลียม	88	100.0	22	24.7	67	75.3	4	6.0	21	31.3	27	40.2	5	7.5	5	7.5	5	7.5	44,640,422.2	Manufacture of refined petroleum products	
<b>24</b>	<b>การผลิตเคมีภัณฑ์และผลิตภัณฑ์เคมี</b>	<b>3,618</b>	<b>100.0</b>	<b>2,198</b>	<b>60.8</b>	<b>1,420</b>	<b>39.2</b>	<b>388</b>	<b>27.3</b>	<b>442</b>	<b>31.1</b>	<b>361</b>	<b>25.5</b>	<b>83</b>	<b>5.9</b>	<b>58</b>	<b>4.1</b>	<b>87</b>	<b>6.1</b>	<b>390,715,984.5</b>	<b>Manufacture of chemicals and chemical products</b>	
241	การผลิตเคมีภัณฑ์ขั้นมูลฐาน	1,400	100.0	866	61.9	534	38.1	154	28.8	172	32.2	123	23.0	26	4.9	19	3.6	40	7.5	40,530,277.6	Manufacture of basic chemicals	
2411	การผลิตเคมีภัณฑ์ขั้นมูลฐาน ยกเว้นปุ๋ยและสารประกอบไนโตรเจน	357	100.0	138	38.7	219	61.3	62	28.3	64	29.2	51	23.3	12	5.5	10	4.6	20	9.1	14,787,545.2	Manufacture of basic chemicals, except fertilizers nitrogen compounds	
2412	การผลิตปุ๋ยและสารประกอบไนโตรเจน	757	100.0	618	81.6	139	18.4	54	39.2	45	32.6	30	21.7	4	2.9	-	-	5	3.6	3,773,040.8	Manufacture of fertilizers and nitrogen compounds	
2413	การผลิตพลาสติกในขั้นต้น และยางสังเคราะห์	286	100.0	110	38.5	176	61.5	37	21.0	63	35.8	42	23.9	10	5.7	9	5.1	15	8.5	21,969,691.6	Manufacture of plastics in primary forms and of synthetic rubber	
242	การผลิตผลิตภัณฑ์เคมีอื่น ๆ	2,186	100.0	1,323	60.5	863	39.5	229	26.5	265	30.8	234	27.2	55	6.4	39	4.5	40	4.6	343,758,706.9	Manufacture of other chemical products	
2421	การผลิตสารฆ่าศัตรูพืชและผลิตภัณฑ์เคมีทางการเกษตรอื่น ๆ	64	100.0	19	29.7	45	70.3	10	22.2	18	40.0	10	22.2	4	8.9	1	2.2	2	4.5	1,579,159.0	Manufacture of pesticides and other agro-chemical products	
2422	การผลิตสีทา น้ำมันชักเงา และสิ่งที่ใช้ทาเคลือบ หมึกพิมพ์ และน้ำมันทาไม้ (mastics) ที่คล้ายกัน	302	100.0	82	27.2	220	72.8	65	29.8	76	34.7	39	17.7	21	9.6	6	2.7	12	5.5	316,041,790.1	Manufacture of paints, varnishes and similar coatings, printing ink and mastics	
2423	การผลิตผลิตภัณฑ์ทางเภสัชกรรม เคมีภัณฑ์ที่ใช้รักษาโรค และผลิตภัณฑ์ที่ทำจากสมุนไพร	659	100.0	422	64.0	237	36.0	66	27.7	60	25.1	81	34.2	14	5.9	14	5.9	3	1.2	5,963,929.3	Manufacture of pharmaceuticals, medicinal chemicals and botanical products	
2424	การผลิตสบู่และผงซักฟอก เคมีภัณฑ์ที่ใช้ในการทำ ความสะอาด และขัดเงา เครื่องหอมและสิ่งปรุงแต่ง สำหรับประพินร่างกาย หรือประพองใจ	709	100.0	453	63.9	256	36.1	72	28.1	92	35.9	58	22.8	10	3.9	7	2.7	17	6.6	15,095,233.6	Manufacture of soap and detergents, cleaning and polishing preparations, perfumes and toilet preparations	
2429	การผลิตผลิตภัณฑ์เคมีอื่น ๆ ซึ่งมีได้จัดประเภทไว้ในที่อื่น	452	100.0	347	76.6	106	23.4	17	15.6	20	19.0	46	43.6	6	5.7	11	10.4	6	5.7	5,078,595.0	Manufacture of other chemical products n.e.c.	
243	การผลิตเส้นใยประดิษฐ์	32	100.0	9	28.1	23	71.9	5	21.7	5	21.7	4	17.4	2	8.7	-	-	7	30.5	6,427,000.0	Manufacture of man-made fibres	
2430	การผลิตเส้นใยประดิษฐ์	32	100.0	9	28.1	23	71.9	5	21.7	5	21.7	4	17.4	2	8.7	-	-	7	30.5	6,427,000.0	Manufacture of man-made fibres	
<b>25</b>	<b>การผลิตผลิตภัณฑ์ยางและพลาสติก</b>	<b>4,714</b>	<b>100.0</b>	<b>2,131</b>	<b>45.2</b>	<b>2,583</b>	<b>54.8</b>	<b>826</b>	<b>32.0</b>	<b>873</b>	<b>33.8</b>	<b>507</b>	<b>19.6</b>	<b>149</b>	<b>5.8</b>	<b>123</b>	<b>4.8</b>	<b>105</b>	<b>4.0</b>	<b>99,686,540.2</b>	<b>Manufacture of rubber and plastics products</b>	
251	การผลิตผลิตภัณฑ์ยาง	1,122	100.0	631	56.2	491	43.8	144	29.3	123	25.1	99	20.2	48	9.8	32	6.5	45	9.1	47,690,111.5	Manufacture of rubber products	
2511	การผลิตยางนอกและยางใน การหล่อดอกยางและ การซ่อมสร้างยาง	163	100.0	66	40.2	98	59.8	36	36.7	20	20.3	12	12.3	13	13.3	5	5.1	12	12.3	7,097,100.0	Manufacture of rubber tyres and tubes; retreading and rebuilding of rubber tyres	

ตาราง 5 จำนวนและร้อยละของสถานประกอบการอุตสาหกรรมการผลิต จำแนกตามมูลค่าเงินทุนจดทะเบียน และประเภทอุตสาหกรรม ทัวราชอาณาจักร พ.ศ. 2550 (ต่อ)

TABLE 5 NUMBER AND PERCENTAGE OF MANUFACTURING ESTABLISHMENTS BY VALUE OF REGISTERED CAPITAL AND CATEGORY OF INDUSTRY, WHOLE KINGDOM, 2007 (Contd.)

รหัส Code	ประเภทอุตสาหกรรม	รวม		ไม่มีทุน		มูลค่าเงินทุนจดทะเบียน (ล้านบาท) Value of registered capital (Million baht)														มูลค่าเงินทุน		ประเภท Category of industry
		Total		จดทะเบียน		รวม		< 1		1 - 9		10 - 49		50 - 99		100 - 199		≥ 200		จดทะเบียน		
		จำนวน	ร้อยละ	จำนวน	ร้อยละ	จำนวน	ร้อยละ	จำนวน	ร้อยละ	จำนวน	ร้อยละ	จำนวน	ร้อยละ	จำนวน	ร้อยละ	จำนวน	ร้อยละ	จำนวน	ร้อยละ	จำนวน	ร้อยละ	
2519	การผลิตผลิตภัณฑ์ยางอื่น ๆ	959	100.0	566	59.0	393	41.0	108	27.4	103	26.3	87	22.1	35	8.9	27	6.9	33	8.4	40,593,011.5	Manufacture of other rubber products	
252	การผลิตผลิตภัณฑ์พลาสติก	3,592	100.0	1,500	41.8	2,092	58.2	682	32.6	750	35.9	408	19.5	101	4.8	91	4.3	60	2.9	51,996,428.7	Manufacture of plastic products	
2520	การผลิตผลิตภัณฑ์พลาสติก	3,592	100.0	1,500	41.8	2,092	58.2	682	32.6	750	35.9	408	19.5	101	4.8	91	4.3	60	2.9	51,996,428.7	Manufacture of plastic products	
<b>26</b>	<b>การผลิตผลิตภัณฑ์จากแร่โลหะ</b>	<b>13,137</b>	<b>100.0</b>	<b>11,695</b>	<b>89.0</b>	<b>1,442</b>	<b>11.0</b>	<b>428</b>	<b>29.7</b>	<b>566</b>	<b>39.2</b>	<b>301</b>	<b>20.9</b>	<b>71</b>	<b>4.9</b>	<b>26</b>	<b>1.8</b>	<b>51</b>	<b>3.5</b>	<b>53,681,612.4</b>	<b>Manufacture of other non-metallic mineral products</b>	
261	การผลิตแก้วและผลิตภัณฑ์แก้ว	484	100.0	387	79.8	98	20.2	22	22.6	32	32.3	20	20.4	7	7.2	2	2.1	15	15.4	11,851,362.1	Manufacture of glass and glass products	
2610	การผลิตแก้วและผลิตภัณฑ์แก้ว	484	100.0	387	79.8	98	20.2	22	22.6	32	32.3	20	20.4	7	7.2	2	2.1	15	15.4	11,851,362.1	Manufacture of glass and glass products	
269	การผลิตผลิตภัณฑ์แร่โลหะ ซึ่งมีได้จัดประเภทไว้ในที่อื่น	12,653	100.0	11,308	89.4	1,345	10.6	406	30.2	534	39.7	281	20.9	64	4.7	24	1.8	36	2.7	41,830,250.3	Manufacture of non-metallic mineral products n.e.c.	
2691	การผลิตเซรามิกชนิดไม่ทนไฟ ซึ่งไม่ได้ใช้ในงานก่อสร้าง	2,021	100.0	1,838	90.9	183	9.1	77	52.1	63	34.4	17	9.3	19	10.4	5	2.7	2	1.1	12,389,625.7	Manufacture of non-structural non-refractory ceramic ware	
2692	การผลิตผลิตภัณฑ์เซรามิกชนิดทนไฟ	478	100.0	440	92.1	38	7.9	11	29.0	10	26.3	16	42.1	1	2.6	-	-	-	-	433,740.0	Manufacture of refractory ceramic products	
2693	การผลิตผลิตภัณฑ์จากดินชนิดไม่ทนไฟ ซึ่งใช้ในงานก่อสร้าง	2,258	100.0	2,188	96.9	70	3.1	27	38.9	31	43.9	6	8.6	3	4.3	-	-	3	4.3	3,359,779.3	Manufacture of structural non-refractory clay products	
2694	การผลิตซีเมนต์ ปูนขาว และปูนปลาสเตอร์	358	100.0	246	68.7	112	31.3	26	22.9	54	48.4	25	22.4	2	1.8	3	2.7	2	1.8	5,064,200.0	Manufacture of cement, lime and plaster	
2695	การผลิตผลิตภัณฑ์จากคอนกรีต ซีเมนต์ และปูนปลาสเตอร์	6,416	100.0	5,659	88.2	757	11.8	222	29.3	319	42.1	156	20.6	27	3.5	9	1.2	25	3.3	16,589,565.3	Manufacture of articles of concrete, cement and plaster	
2696	การตัด การขึ้นรูป และการแต่งสำเร็จหิน	1,011	100.0	886	87.6	125	12.4	37	29.6	37	29.6	38	30.4	10	8.0	2	1.6	1	0.8	1,956,900.0	Cutting, shaping and finishing of stone	
2699	การผลิตผลิตภัณฑ์แร่โลหะอื่น ๆ ซึ่งมีได้จัดประเภทไว้ในที่อื่น	111	100.0	50	45.0	61	55.0	7	11.5	21	34.4	23	37.7	2	3.3	5	8.2	3	4.9	2,036,440.0	Manufacture of other non-metallic mineral products n.e.c.	
<b>27</b>	<b>การผลิตโลหะขั้นมูลฐาน</b>	<b>1,790</b>	<b>100.0</b>	<b>1,088</b>	<b>60.8</b>	<b>702</b>	<b>39.2</b>	<b>245</b>	<b>34.9</b>	<b>177</b>	<b>25.1</b>	<b>137</b>	<b>19.5</b>	<b>35</b>	<b>5.0</b>	<b>36</b>	<b>5.1</b>	<b>73</b>	<b>10.4</b>	<b>71,832,192.1</b>	<b>Manufacture of basic metals</b>	
271	การผลิตเหล็กและเหล็กกล้าขั้นมูลฐาน	605	100.0	264	43.6	341	56.4	101	29.5	78	22.7	71	20.8	20	5.9	25	7.3	47	13.8	56,417,754.0	Manufacture of basic iron and steel	
2710	การผลิตเหล็กและเหล็กกล้าขั้นมูลฐาน	605	100.0	264	43.6	341	56.4	101	29.5	78	22.7	71	20.8	20	5.9	25	7.3	47	13.8	56,417,754.0	Manufacture of basic iron and steel	
272	การผลิตโลหะมีค่าและโลหะอื่นที่มีใช้เหล็กขั้นมูลฐาน	437	100.0	270	61.8	167	38.2	47	28.2	43	25.7	42	25.1	10	6.0	6	3.6	19	11.4	11,186,150.9	Manufacture of basic precious and non-ferrous metals	
2720	การผลิตโลหะมีค่า และโลหะอื่นที่มีใช้เหล็กขั้นมูลฐาน	437	100.0	270	61.8	167	38.2	47	28.2	43	25.7	42	25.1	10	6.0	6	3.6	19	11.4	11,186,150.9	Manufacture of basic precious and non-ferrous metals	
273	การหล่อโลหะ	748	100.0	554	74.1	194	25.9	97	50.0	56	28.9	24	12.4	5	2.6	5	2.6	7	3.5	4,228,287.2	Casting of metals	
2731	การหล่อเหล็กและเหล็กกล้า	192	100.0	96	50.0	96	50.0	40	41.9	30	31.1	18	18.7	-	-	1	1.0	7	7.3	3,175,765.0	Casting of iron and steel	
2732	การหล่อโลหะที่มีใช้เหล็ก	556	100.0	458	82.4	98	17.6	57	58.0	26	26.6	6	6.2	5	5.1	4	4.1	-	-	1,052,522.2	Casting of non-ferrous metals	
<b>28</b>	<b>การผลิตผลิตภัณฑ์ที่ทำจากโลหะประดิษฐ์</b>																				<b>Manufacture of fabricated metal products, except machinery and equipment</b>	
	<b>ยกเว้นเครื่องจักรและอุปกรณ์</b>	<b>34,308</b>	<b>100.0</b>	<b>29,930</b>	<b>87.2</b>	<b>4,378</b>	<b>12.8</b>	<b>2,576</b>	<b>58.8</b>	<b>1,212</b>	<b>27.7</b>	<b>401</b>	<b>9.2</b>	<b>62</b>	<b>1.4</b>	<b>66</b>	<b>1.5</b>	<b>61</b>	<b>1.4</b>	<b>71,160,132.0</b>		
281	การผลิตผลิตภัณฑ์ที่มีโครงสร้างเป็นโลหะ ถังน้ำ ที่เก็บน้ำ และเครื่องกำเนิดไอน้ำ	17,038	100.0	15,893	93.3	1,145	6.7	657	57.4	328	28.6	116	10.1	15	1.3	10	0.9	20	1.7	33,494,978.7	Manufacture of structural metal products, tanks, reservoirs and steam generators	
2811	การผลิตผลิตภัณฑ์ที่มีโครงสร้างเป็นโลหะ	16,747	100.0	15,761	94.1	986	5.9	580	58.8	276	28.0	96	9.7	12	1.2	7	0.7	16	1.6	20,250,828.7	Manufacture of structural metal products	



ตาราง 5 จำนวนและร้อยละของสถานประกอบการอุตสาหกรรมการผลิต จำแนกตามมูลค่าเงินลงทุนจดทะเบียน และประเภทอุตสาหกรรม ทัวราชอาณาจักร พ.ศ. 2550 (ต่อ)

TABLE 5 NUMBER AND PERCENTAGE OF MANUFACTURING ESTABLISHMENTS BY VALUE OF REGISTERED CAPITAL AND CATEGORY OF INDUSTRY, WHOLE KINGDOM, 2007 (Contd.)

รหัส Code	ประเภทอุตสาหกรรม	รวม		ไม่มีทุน จดทะเบียน		มูลค่าเงินลงทุนจดทะเบียน (ล้านบาท) Value of registered capital (Million baht)														มูลค่าเงินลงทุน จดทะเบียน		ประเภทของอุตสาหกรรม Category of industry
		Total		No		รวม		< 1		1 - 9		10 - 49		50 - 99		100 - 199		≥ 200		Value of registered capital		
		จำนวน	ร้อยละ	จำนวน	ร้อยละ	จำนวน	ร้อยละ	จำนวน	ร้อยละ	จำนวน	ร้อยละ	จำนวน	ร้อยละ	จำนวน	ร้อยละ	จำนวน	ร้อยละ	จำนวน	ร้อยละ	จำนวน	ร้อยละ	
2812	การผลิตถังน้ำ ที่เก็บน้ำ และภาชนะบรรจุที่ทำจากโลหะ	265	100.0	129	48.7	136	51.3	70	51.8	40	29.1	17	12.5	3	2.2	3	2.2	3	2.2	12,848,750.0	Manufacture of tanks, reservoirs and containers of metal	
2813	การผลิตเครื่องกำเนิดไอน้ำ ยกเว้นหม้อน้ำ (boiler) น้ำร้อน สำหรับการทำความร้อนจากส่วนกลาง	26	100.0	3	11.5	23	88.5	7	30.4	12	52.2	3	13.0	-	-	-	-	1	4.4	395,400.0	Manufacture of steam generators, except central heating hot water boilers	
289	การผลิตผลิตภัณฑ์โลหะประดิษฐ์อื่น ๆ รวมทั้งกิจกรรม ด้านการบริการแก่ผู้ผลิตผลิตภัณฑ์โลหะประดิษฐ์	17,270	100.0	14,037	81.3	3,233	18.7	1,919	59.4	884	27.3	286	8.8	47	1.5	56	1.7	41	1.3	37,665,153.3	Manufacture of other fabricated metal products; service activities to producers of fabricated metal products	
2891	การผลิตผลิตภัณฑ์โลหะที่สร้างขึ้นโดยวิธีการตี การกด การดัดพับ และการรีดในรูปแบบต่างๆ รวมทั้งการผสมโลหะผง	9,529	100.0	7,374	77.4	2,155	22.6	1,435	66.6	571	26.5	112	5.2	10	0.5	14	0.6	12	0.6	10,429,058.9	Forging, pressing, stamping and roll-forming of metal; powder metallurgy	
2892	การตกแต่งและการเคลือบโลหะ รวมทั้งการดำเนิน การเกี่ยวกับวิศวกรรมเครื่องกลโดยได้รับค่าธรรมเนียม ตอบแทนหรือโดยการทำสัญญาจ้าง	4,566	100.0	4,155	91.0	411	9.0	217	52.8	119	29.0	61	14.8	5	1.2	7	1.7	2	0.5	3,270,384.5	Treatment and coating of metals; general mechanical engineering on a fee or contract basis	
2893	การผลิตของมีคม เครื่องมือที่ใช้งานด้วยมือและ เครื่องโลหะทั่วไป	1,856	100.0	1,688	90.9	168	9.1	72	42.9	46	27.6	32	19.3	9	5.4	4	2.4	4	2.4	2,759,831.6	Manufacture of cutlery, hand tools and general hardware	
2899	การผลิตผลิตภัณฑ์โลหะประดิษฐ์อื่น ๆ ซึ่งมีได้ จัดประเภทไว้ในที่อื่น	1,319	100.0	820	62.2	499	37.8	194	38.9	147	29.6	80	16.1	23	4.6	31	6.2	23	4.6	21,205,878.3	Manufacture of other fabricated metal products n.e.c.	
<b>29</b>	<b>การผลิตเครื่องจักรและอุปกรณ์ ซึ่งมีได้จัดประเภท ไว้ในที่อื่น</b>	<b>5,050</b>	<b>100.0</b>	<b>3,626</b>	<b>71.8</b>	<b>1,424</b>	<b>28.2</b>	<b>546</b>	<b>38.4</b>	<b>494</b>	<b>34.7</b>	<b>235</b>	<b>16.5</b>	<b>36</b>	<b>2.5</b>	<b>50</b>	<b>3.5</b>	<b>63</b>	<b>4.4</b>	<b>447,290,974.2</b>	<b>Manufacture of machinery and equipment n.e.c.</b>	
291	การผลิตเครื่องจักรที่ใช้งานทั่วไป	1,163	100.0	524	45.1	639	54.9	256	40.1	186	29.1	103	16.1	25	3.9	31	4.9	38	5.9	427,925,120.0	Manufacture of general purpose machinery	
2911	การผลิตเครื่องยนต์และเครื่องกังหัน ยกเว้นเครื่องยนต์ที่ใช้ กับอากาศยานยานยนต์และรถจักรยาน/รถจักรยานยนต์	164	100.0	150	91.5	14	8.5	3	21.5	4	28.6	-	-	1	7.1	5	35.7	1	7.1	938,000.0	Manufacture of engines and turbines, except aircraft, vehicle and cycle engines	
2912	การผลิตเครื่องสูบลม เครื่องอัด แก๊ส และวาล์ว	232	100.0	135	58.2	97	41.8	30	31.4	27	27.4	23	23.7	1	1.0	10	10.3	6	6.2	403,763,675.2	Manufacture of pumps, compressors, taps and valves	
2913	การผลิตแบร์ริง (ตลับลูกปืน) เกียร์และเครื่องเกียร์ และอุปกรณ์ที่ใช้ขับเคลื่อน	64	100.0	36	55.4	29	44.6	7	24.6	11	36.8	7	24.6	1	3.5	2	7.0	1	3.5	1,070,525.0	Manufacture of bearings, gears, gearing and driving elements	
2914	การผลิตเตาอบ เตาเผา และเครื่องฟืนหรือเครื่องฉีดย เชื้อเพลิงของเตาเผา	58	100.0	24	41.4	34	58.6	17	50.0	11	32.4	4	11.8	2	5.8	-	-	-	-	268,000.0	Manufacture of ovens, furnaces and furnace burners	
2915	การผลิตอุปกรณ์ที่ใช้ในการยกและการขนย้าย	119	100.0	29	24.4	90	75.6	43	47.7	35	38.9	5	5.6	1	1.1	1	1.1	5	5.6	3,012,421.2	Manufacture of lifting and handling equipment	
2919	การผลิตเครื่องจักรที่ใช้งานทั่วไปอื่น ๆ	526	100.0	150	28.5	376	71.5	156	41.5	99	26.3	64	17.0	19	5.1	13	3.5	25	6.7	18,872,498.6	Manufacture of other general purpose machinery	
292	การผลิตเครื่องจักรที่ใช้งานเฉพาะอย่าง	3,673	100.0	3,018	82.2	655	17.8	260	39.7	263	40.2	107	16.3	8	1.2	6	0.9	11	1.7	8,643,364.7	Manufacture of special purpose machinery	
2921	การผลิตเครื่องจักรที่ใช้ในการเกษตรและการป่าไม้	2,445	100.0	2,333	95.4	112	4.6	44	39.4	40	35.6	26	23.2	-	-	-	-	2	1.8	1,013,398.5	Manufacture of agricultural and forestry machinery	
2922	การผลิตเครื่องมือกล	258	100.0	116	45.0	142	55.0	63	44.1	51	36.2	21	14.8	3	2.1	1	0.7	3	2.1	2,391,450.0	Manufacture of machine-tools	
2923	การผลิตเครื่องจักรสำหรับโลหะกรรม	22	100.0	8	36.4	14	63.6	4	28.6	8	57.1	2	14.3	-	-	-	-	-	-	96,400.0	Manufacture of machinery for metallurgy	
2924	การผลิตเครื่องจักรที่ใช้ในการทำเหมืองแร่ เหมืองหิน และการก่อสร้าง	172	100.0	95	55.2	77	44.8	35	45.7	29	37.4	9	11.7	1	1.3	-	-	3	3.9	1,733,606.7	Manufacture of machinery for mining, quarrying and construction	

ตาราง 5 จำนวนและร้อยละของสถานประกอบการอุตสาหกรรมการผลิต จำแนกตามมูลค่าเงินทุนจดทะเบียน และประเภทอุตสาหกรรม ที่ราชอาณาจักร พ.ศ. 2550 (ต่อ)

TABLE 5 NUMBER AND PERCENTAGE OF MANUFACTURING ESTABLISHMENTS BY VALUE OF REGISTERED CAPITAL AND CATEGORY OF INDUSTRY, WHOLE KINGDOM, 2007 (Contd.)

รหัส Code	ประเภทอุตสาหกรรม	รวม		ไม่มีทุนจดทะเบียน		มูลค่าเงินทุนจดทะเบียน (ล้านบาท) Value of registered capital (Million baht)												มูลค่าเงินทุนจดทะเบียน		ประเภทอุตสาหกรรม Category of industry			
		Total		No		รวม		< 1		1 - 9		10 - 49		50 - 99		100 - 199		≥ 200			Value of		
		จำนวน	ร้อยละ	จำนวน	ร้อยละ	จำนวน	ร้อยละ	จำนวน	ร้อยละ	จำนวน	ร้อยละ	จำนวน	ร้อยละ	จำนวน	ร้อยละ	จำนวน	ร้อยละ	จำนวน	ร้อยละ		จำนวน	ร้อยละ	registered capital
2925	การผลิตเครื่องจักรที่ใช้ในกระบวนการผลิตอาหาร เครื่องดื่ม และยาสูบ	181	100.0	113	62.4	68	37.6	27	39.7	32	47.1	9	13.2	-	-	-	-	-	-	-	-	323,050.0	Manufacture of machinery for food, beverage and tobacco processing
2926	การผลิตเครื่องจักรที่ใช้ในการผลิตสิ่งทอ เครื่องแต่งกาย และเครื่องหนัง	261	100.0	229	87.7	32	12.3	5	15.5	14	43.8	11	34.4	2	6.3	-	-	-	-	-	-	461,520.0	Manufacture of machinery for textile, apparel and leather production
2927	การผลิตอาวุธและกระสุน	13	100.0	9	69.2	4	30.8	3	75.0	-	-	-	-	-	-	1	25.0	-	-	-	147,000.0	Manufacture of weapons and ammunition	
2929	การผลิตเครื่องจักรที่ใช้ในงานเฉพาะอย่าง อื่น ๆ	321	100.0	115	35.8	206	64.2	79	38.5	89	43.0	29	14.1	2	1.0	4	1.9	3	1.5	-	-	2,476,939.5	Manufacture of other special purpose machinery
293	การผลิตเครื่องใช้ในบ้านเรือน ซึ่งมีได้จัดประเภทไว้ในที่อื่น	214	100.0	84	39.3	130	60.7	30	23.1	45	34.6	25	19.2	3	2.3	13	10.0	14	10.8	-	-	10,722,489.5	Manufacture of domestic appliances n.e.c.
2930	การผลิตเครื่องใช้ในบ้านเรือน ซึ่งมีได้จัดประเภทไว้ในที่อื่น	214	100.0	84	39.3	130	60.7	30	23.1	45	34.6	25	19.2	3	2.3	13	10.0	14	10.8	-	-	10,722,489.5	Manufacture of domestic appliances n.e.c.
<b>30</b>	<b>การผลิตเครื่องจักรสำนักงาน เครื่องทำบัญชี และเครื่องคำนวณ</b>	<b>73</b>	<b>100.0</b>	<b>12</b>	<b>16.4</b>	<b>61</b>	<b>83.6</b>	<b>13</b>	<b>20.5</b>	<b>10</b>	<b>15.6</b>	<b>11</b>	<b>18.0</b>	<b>14</b>	<b>23.0</b>	<b>3</b>	<b>4.9</b>	<b>11</b>	<b>18.0</b>	<b>8,534,607.6</b>	<b>Manufacture of office, accounting and computing machinery</b>		
300	การผลิตเครื่องจักรสำนักงาน เครื่องทำบัญชีและเครื่องคำนวณ	73	100.0	12	16.4	61	83.6	13	20.5	10	15.6	11	18.0	14	23.0	3	4.9	11	18.0	-	-	8,534,607.6	Manufacture of office, accounting and computing machinery
3000	การผลิตเครื่องจักรสำนักงาน เครื่องทำบัญชีและเครื่องคำนวณ	73	100.0	12	16.4	61	83.6	13	20.5	10	15.6	11	18.0	14	23.0	3	4.9	11	18.0	-	-	8,534,607.6	Manufacture of office, accounting and computing machinery
<b>31</b>	<b>การผลิตเครื่องจักรและเครื่องอุปกรณ์ไฟฟ้า ซึ่งมีได้จัดประเภทไว้ในที่อื่น</b>	<b>1,175</b>	<b>100.0</b>	<b>556</b>	<b>47.3</b>	<b>619</b>	<b>52.7</b>	<b>196</b>	<b>31.7</b>	<b>189</b>	<b>30.5</b>	<b>125</b>	<b>20.2</b>	<b>43</b>	<b>6.9</b>	<b>38</b>	<b>6.2</b>	<b>28</b>	<b>4.5</b>	<b>25,671,694.8</b>	<b>Manufacture of electrical machinery and apparatus n.e.c.</b>		
311	การผลิตมอเตอร์ไฟฟ้า เครื่องกำเนิดไฟฟ้า และหม้อแปลงไฟฟ้า	530	100.0	371	70.0	159	30.0	56	35.0	47	29.6	28	17.6	6	3.8	17	10.9	5	3.1	-	-	5,924,418.7	Manufacture of electric motors, generators and transformers
3110	การผลิตมอเตอร์ไฟฟ้า เครื่องกำเนิดไฟฟ้า และหม้อแปลงไฟฟ้า	530	100.0	371	70.0	159	30.0	56	35.0	47	29.6	28	17.6	6	3.8	17	10.9	5	3.1	-	-	5,924,418.7	Manufacture of electric motors, generators and transformers
312	การผลิตอุปกรณ์เพื่อการจ่ายและควบคุมกระแสไฟฟ้า	256	100.0	65	25.4	191	74.6	69	36.0	60	31.1	27	14.1	16	8.4	10	5.2	10	5.2	-	-	9,698,224.6	Manufacture of electricity distribution and control apparatus
3120	การผลิตอุปกรณ์เพื่อการจ่ายและควบคุมกระแสไฟฟ้า	256	100.0	65	25.4	191	74.6	69	36.0	60	31.1	27	14.1	16	8.4	10	5.2	10	5.2	-	-	9,698,224.6	Manufacture of electricity distribution and control apparatus
313	การผลิตลวดและเคเบิลที่หุ้มฉนวน	91	100.0	24	26.4	67	73.6	16	23.7	17	25.4	19	28.4	6	9.0	3	4.5	6	9.0	-	-	3,180,200.0	Manufacture of insulated wire and cable
3130	การผลิตลวดและเคเบิลที่หุ้มฉนวน	91	100.0	24	26.4	67	73.6	16	23.7	17	25.4	19	28.4	6	9.0	3	4.5	6	9.0	-	-	3,180,200.0	Manufacture of insulated wire and cable
314	การผลิตหม้อสะสมไฟฟ้า เซลล์ปฐมภูมิและแบตเตอรี่ปฐมภูมิ	40	100.0	13	32.5	27	67.5	2	7.4	10	37.0	7	25.9	1	3.7	2	7.4	5	18.6	-	-	3,265,633.0	Manufacture of accumulators, primary cells and primary batteries
3140	การผลิตหม้อสะสมไฟฟ้า เซลล์ปฐมภูมิและแบตเตอรี่ปฐมภูมิ	40	100.0	13	32.5	27	67.5	2	7.4	10	37.0	7	25.9	1	3.7	2	7.4	5	18.6	-	-	3,265,633.0	Manufacture of accumulators, primary cells and primary batteries
315	การผลิตหลอดไฟฟ้าและเครื่องอุปกรณ์สำหรับให้แสงสว่าง	136	100.0	42	30.9	94	69.1	31	32.5	31	32.5	27	28.6	3	3.2	2	2.1	1	1.1	-	-	1,191,718.5	Manufacture of electric lamps



ตาราง 5 จำนวนและร้อยละของสถานประกอบการอุตสาหกรรมการผลิต จำแนกตามมูลค่าเงินทุนจดทะเบียน และประเภทอุตสาหกรรม ทัวราชอาณาจักร พ.ศ. 2550 (ต่อ)

TABLE 5 NUMBER AND PERCENTAGE OF MANUFACTURING ESTABLISHMENTS BY VALUE OF REGISTERED CAPITAL AND CATEGORY OF INDUSTRY, WHOLE KINGDOM, 2007 (Contd.)

รหัส Code	ประเภทอุตสาหกรรม Category of industry	รวม Total		ไม่มีทุน จดทะเบียน No		มูลค่าเงินทุนจดทะเบียน (ล้านบาท) Value of registered capital (Million baht)														มูลค่าเงินทุน จดทะเบียน Value of registered capital		ประเภทอุตสาหกรรม Category of industry
		จำนวน Number	ร้อยละ %	จำนวน Number	ร้อยละ %	รวม Total		< 1		1 - 9		10 - 49		50 - 99		100 - 199		≥ 200		(พันบาท/Thousand Baht)		
						จำนวน Number	ร้อยละ %	จำนวน Number	ร้อยละ %	จำนวน Number	ร้อยละ %	จำนวน Number	ร้อยละ %	จำนวน Number	ร้อยละ %	จำนวน Number	ร้อยละ %	จำนวน Number	ร้อยละ %		จำนวน Number	
3150	การผลิตหลอดไฟฟ้าและเครื่องอุปกรณ์สำหรับให้แสงสว่าง	136	100.0	42	30.9	94	69.1	31	32.5	31	32.5	27	28.6	3	3.2	2	2.1	1	1.1	1,191,718.5	Manufacture of electric lamps	
319	การผลิตเครื่องอุปกรณ์ไฟฟ้าอื่น ๆ ซึ่งมีได้จัดประเภทไว้ในที่อื่น	122	100.0	42	34.4	80	65.6	23	28.4	24	30.4	17	21.2	11	13.7	4	5.0	1	1.3	2,411,500.0	Manufacture of other electrical equipment n.e.c.	
3190	การผลิตเครื่องอุปกรณ์ไฟฟ้าอื่น ๆ ซึ่งมีได้จัดประเภทไว้ในที่อื่น	122	100.0	42	34.4	80	65.6	23	28.4	24	30.4	17	21.2	11	13.7	4	5.0	1	1.3	2,411,500.0	Manufacture of other electrical equipment n.e.c.	
<b>32</b>	<b>การผลิตอุปกรณ์และเครื่องอุปกรณ์วิทยุ โทรทัศน์ และการสื่อสาร</b>	<b>753</b>	<b>100.0</b>	<b>186</b>	<b>24.7</b>	<b>567</b>	<b>75.3</b>	<b>104</b>	<b>18.4</b>	<b>147</b>	<b>25.9</b>	<b>127</b>	<b>22.4</b>	<b>50</b>	<b>8.8</b>	<b>64</b>	<b>11.3</b>	<b>75</b>	<b>13.2</b>	<b>291,688,546.3</b>	<b>Manufacture of radio, television and communication equipment and apparatus</b>	
321	การผลิตหลอดอิเล็กทรอนิกส์และส่วนประกอบอิเล็กทรอนิกส์อื่น ๆ	491	100.0	84	17.1	407	82.9	68	16.6	95	23.3	99	24.2	31	7.6	55	13.5	60	14.8	276,433,659.3	Manufacture of electronic valves and tubes and other electronic components	
3210	การผลิตหลอดอิเล็กทรอนิกส์และส่วนประกอบอิเล็กทรอนิกส์อื่น ๆ	491	100.0	84	17.1	407	82.9	68	16.6	95	23.3	99	24.2	31	7.6	55	13.5	60	14.8	276,433,659.3	Manufacture of electronic valves and tubes and other electronic components	
322	การผลิตเครื่องส่งสัญญาณโทรทัศน์และวิทยุและเครื่องอุปกรณ์สำหรับโทรศัพท์และโทรเลขแบบใช้สาย	61	100.0	22	36.1	39	63.9	10	25.6	11	28.2	3	7.7	12	30.8	1	2.6	2	5.1	3,165,840.0	Manufacture of television and radio transmitters and apparatus for line telephony and line telegraphy	
3220	การผลิตเครื่องส่งสัญญาณโทรทัศน์และวิทยุ และเครื่องอุปกรณ์สำหรับโทรศัพท์และโทรเลขแบบใช้สาย	61	100.0	22	36.1	39	63.9	10	25.6	11	28.2	3	7.7	12	30.8	1	2.6	2	5.1	3,165,840.0	Manufacture of television and radio transmitters and apparatus for line telephony and line telegraphy	
323	การผลิตเครื่องรับโทรทัศน์และวิทยุ เครื่องบันทึกเสียงหรือภาพหรือเครื่องชวานตรีโพรคิวซิ่งหรือวีดิโอรีโพรคิวซิ่ง และสินค้าที่เกี่ยวข้อง	201	100.0	80	39.8	121	60.2	27	22.0	41	33.8	26	21.1	7	5.8	8	6.6	13	10.7	12,089,047.0	Manufacture of television and radio receivers and associated consumer goods	
3230	การผลิตเครื่องรับโทรทัศน์และวิทยุ เครื่องบันทึกเสียงหรือภาพหรือเครื่องชวานตรีโพรคิวซิ่งหรือวีดิโอรีโพรคิวซิ่ง และสินค้าที่เกี่ยวข้อง	201	100.0	80	39.8	121	60.2	27	22.0	41	33.8	26	21.1	7	5.8	8	6.6	13	10.7	12,089,047.0	Manufacture of television and radio receivers and associated consumer goods	
<b>33</b>	<b>การผลิตอุปกรณ์ที่ใช้ในการแพทย์ การวัดความเที่ยง และอุปกรณ์ที่ใช้ในทางทัศนศาสตร์ นาฬิกา</b>	<b>447</b>	<b>100.0</b>	<b>260</b>	<b>58.2</b>	<b>187</b>	<b>41.8</b>	<b>80</b>	<b>42.8</b>	<b>44</b>	<b>23.5</b>	<b>40</b>	<b>21.4</b>	<b>3</b>	<b>1.6</b>	<b>13</b>	<b>7.0</b>	<b>7</b>	<b>3.7</b>	<b>6,258,725.1</b>	<b>Manufacture of medical, precision and optical instruments, watches and clocks</b>	
331	การผลิตอุปกรณ์และเครื่องใช้ทางการแพทย์ และเครื่องใช้ที่ใช้ในการวัด การตรวจสอบ การทดสอบ การเดินเรือ/การเดินอากาศและใช้ในวัตถุประสงค์อื่น ๆ ยกเว้นอุปกรณ์ที่ใช้ในทางทัศนศาสตร์	364	100.0	229	62.9	135	37.1	71	52.6	32	23.7	27	20.0	-	-	4	3.0	1	0.7	1,341,125.1	Manufacture of medical appliances and instruments and appliances for measuring, checking, testing, navigating and other purposes, except optical instruments	
3311	การผลิตอุปกรณ์ที่ใช้ในการแพทย์และศัลยกรรม และเครื่องใช้ทางศัลยกรรมกระดูก	308	100.0	207	67.0	102	33.0	57	55.7	27	26.5	15	14.8	-	-	2	2.0	1	1.0	919,725.1	Manufacture of medical and surgical equipment and orthopaedic appliances	
3312	การผลิตอุปกรณ์และเครื่องใช้เพื่อการวัด การตรวจสอบ การทดสอบ การเดินเรือ/การเดินอากาศและใช้ในวัตถุประสงค์อื่น ๆ ยกเว้น อุปกรณ์ควบคุมกระบวนการผลิตในทางอุตสาหกรรม	42	100.0	22	52.4	20	47.6	10	51.0	5	24.5	3	14.7	-	-	2	9.8	-	-	303,400.0	Manufacture of instruments and appliances for measuring, checking, testing, navigating and other purposes, except industrial process control equipment	

ตาราง 5 จำนวนและร้อยละของสถานประกอบการอุตสาหกรรมการผลิต จำแนกตามมูลค่าเงินทุนจดทะเบียน และประเภทอุตสาหกรรม ทั้งราชอาณาจักร พ.ศ. 2550 (ต่อ)

TABLE 5 NUMBER AND PERCENTAGE OF MANUFACTURING ESTABLISHMENTS BY VALUE OF REGISTERED CAPITAL AND CATEGORY OF INDUSTRY, WHOLE KINGDOM, 2007 (Contd.)

รหัส Code	ประเภทอุตสาหกรรม	รวม		ไม่มีทุน		มูลค่าเงินทุนจดทะเบียน (ล้านบาท) Value of registered capital (Million baht)												มูลค่าเงินทุน		ประเภทอุตสาหกรรม Category of industry					
		Total		จดทะเบียน		รวม		< 1		1 - 9		10 - 49		50 - 99		100 - 199		≥ 200			จดทะเบียน				
		จำนวน	ร้อยละ	จำนวน	ร้อยละ	จำนวน	ร้อยละ	จำนวน	ร้อยละ	จำนวน	ร้อยละ	จำนวน	ร้อยละ	จำนวน	ร้อยละ	จำนวน	ร้อยละ	จำนวน	ร้อยละ		จำนวน	ร้อยละ	จำนวน	ร้อยละ	
		Number	%	Number	%	Number	%	Number	%	Number	%	Number	%	Number	%	Number	%	Number	%	Number	%	Number	%	(พันบาท/Thousand Baht)	
3313	การผลิตอุปกรณ์ควบคุมกระบวนการผลิตใน ทางอุตสาหกรรม	14	100.0	1	7.1	13	92.9	4	30.8	-	-	9	69.2	-	-	-	-	-	-	-	-	-	-	118,000.0	Manufacture of industrial process control equipment
332	การผลิตอุปกรณ์ที่ใช้ในทางทัศนศาสตร์ และเครื่องอุปกรณ์ เกี่ยวกับการถ่ายภาพ	52	100.0	25	48.1	27	51.9	4	14.8	8	29.6	5	18.5	-	-	4	14.8	6	22.3	-	-	-	-	3,816,600.0	Manufacture of optical instruments and photographic equipment
3320	การผลิตอุปกรณ์ที่ใช้ในทางทัศนศาสตร์ และเครื่องอุปกรณ์ เกี่ยวกับการถ่ายภาพ	52	100.0	25	48.1	27	51.9	4	14.8	8	29.6	5	18.5	-	-	4	14.8	6	22.3	-	-	-	-	3,816,600.0	Manufacture of optical instruments and photographic equipment
333	การผลิตนาฬิกา	31	100.0	6	19.4	25	80.6	5	20.0	4	16.0	8	32.0	3	12.0	5	20.0	-	-	-	-	-	-	1,101,000.0	Manufacture of watches and clocks
3330	การผลิตนาฬิกา	31	100.0	6	19.4	25	80.6	5	20.0	4	16.0	8	32.0	3	12.0	5	20.0	-	-	-	-	-	-	1,101,000.0	Manufacture of watches and clocks
<b>34</b>	<b>การผลิตยานยนต์ รถพ่วงและรถกึ่งรถพ่วง</b>	<b>1,336</b>	<b>100.0</b>	<b>578</b>	<b>43.3</b>	<b>758</b>	<b>56.7</b>	<b>168</b>	<b>22.1</b>	<b>212</b>	<b>28.0</b>	<b>173</b>	<b>22.9</b>	<b>47</b>	<b>6.2</b>	<b>70</b>	<b>9.2</b>	<b>88</b>	<b>11.6</b>	<b>-</b>	<b>-</b>	<b>-</b>	<b>-</b>	<b>109,664,176.3</b>	<b>Manufacture of motor vehicles, trailers and semi-trailers</b>
341	การผลิตยานยนต์	81	100.0	26	32.1	55	67.9	12	21.8	18	32.7	12	21.8	-	-	-	-	13	23.7	-	-	-	-	33,039,100.0	Manufacture of motor vehicles
3410	การผลิตยานยนต์	81	100.0	26	32.1	55	67.9	12	21.8	18	32.7	12	21.8	-	-	-	-	13	23.7	-	-	-	-	33,039,100.0	Manufacture of motor vehicles
342	การผลิตตัวถัง (coachwork) สำหรับยานยนต์ รวมทั้งการผลิตรถพ่วงและรถกึ่งรถพ่วง	201	100.0	120	59.7	81	40.3	32	39.7	27	33.2	15	18.5	1	1.2	2	2.5	4	4.9	-	-	-	-	2,359,093.0	Manufacture of bodies (coachwork) for motor vehicles; manufacture of trailers and semi- trailers
3420	การผลิตตัวถัง (coachwork) สำหรับยานยนต์ รวมทั้ง การผลิตรถพ่วง และรถกึ่งรถพ่วง	201	100.0	120	59.7	81	40.3	32	39.7	27	33.2	15	18.5	1	1.2	2	2.5	4	4.9	-	-	-	-	2,359,093.0	Manufacture of bodies (coachwork) for motor vehicles; manufacture of trailers and semi- trailers
343	การผลิตส่วนประกอบและอุปกรณ์ประกอบ สำหรับ ยานยนต์และเครื่องยนต์	1,054	100.0	433	41.1	621	58.9	123	19.8	167	26.9	146	23.5	46	7.4	68	11.0	71	11.4	-	-	-	-	74,265,983.3	Manufacture of parts and accessories for motor vehicles and their engines
3430	การผลิตส่วนประกอบและอุปกรณ์ประกอบสำหรับ ยานยนต์ และเครื่องยนต์	1,054	100.0	433	41.1	621	58.9	123	19.8	167	26.9	146	23.5	46	7.4	68	11.0	71	11.4	-	-	-	-	74,265,983.3	Manufacture of parts and accessories for motor vehicles and their engines
<b>35</b>	<b>การผลิตเครื่องอุปกรณ์การขนส่งอื่นๆ</b>	<b>865</b>	<b>100.0</b>	<b>617</b>	<b>71.3</b>	<b>248</b>	<b>28.7</b>	<b>75</b>	<b>30.3</b>	<b>84</b>	<b>33.8</b>	<b>47</b>	<b>19.0</b>	<b>9</b>	<b>3.6</b>	<b>12</b>	<b>4.8</b>	<b>21</b>	<b>8.5</b>	<b>-</b>	<b>-</b>	<b>-</b>	<b>-</b>	<b>10,178,739.1</b>	<b>Manufacture of other transport equipment</b>
351	การต่อเรือและการซ่อมเรือ	432	100.0	349	80.8	83	19.2	28	33.8	33	39.6	9	10.9	2	2.4	4	4.8	7	8.5	-	-	-	-	2,845,766.6	Building and repairing of ships and boats
3511	การต่อเรือและการซ่อมเรือ	406	100.0	326	80.3	80	19.7	26	32.6	33	41.1	8	10.0	2	2.5	4	5.0	7	8.8	-	-	-	-	2,829,966.6	Building and repairing of ships and boats
3512	การต่อเรือและการซ่อมเรือที่ใช้เพื่อความปลอดภัย และการกีฬา	26	100.0	23	88.5	3	11.5	2	66.7	-	-	1	33.3	-	-	-	-	-	-	-	-	-	-	D	Building and repairing of pleasure and sporting boats
353	การผลิตอากาศยานและยานอวกาศ	7	100.0	2	28.6	5	71.4	-	-	3	60.0	1	20.0	1	20.0	-	-	-	-	-	-	-	-	100,000.0	Manufacture of aircraft and spacecraft
3530	การผลิตอากาศยาน และยานอวกาศ	7	100.0	2	28.6	5	71.4	-	-	3	60.0	1	20.0	1	20.0	-	-	-	-	-	-	-	-	100,000.0	Manufacture of aircraft and spacecraft
359	การผลิตเครื่องอุปกรณ์การขนส่ง ซึ่งมีได้จัดประเภท ไว้ในที่อื่น	426	100.0	266	62.4	160	37.6	47	29.4	48	30.0	37	23.1	6	3.8	8	5.0	14	8.7	-	-	-	-	7,232,972.5	Manufacture of transport equipment n.e.c.
3591	การผลิตรถจักรยานยนต์	318	100.0	193	60.7	125	39.3	32	25.6	40	32.0	29	23.2	5	4.0	7	5.6	12	9.6	-	-	-	-	6,366,872.5	Manufacture of motorcycles
3592	การผลิตรถจักรยานสองล้อ และรถสำหรับคนพิการ	71	100.0	42	59.2	29	40.8	11	37.9	7	24.1	7	24.1	1	3.5	1	3.5	2	6.9	-	-	-	-	846,400.0	Manufacture of bicycles and invalid carriages
3599	การผลิตเครื่องอุปกรณ์การขนส่งอื่น ๆ ซึ่งมีได้จัดประเภท ไว้ในที่อื่น	37	100.0	31	83.8	6	16.2	4	66.6	1	16.7	1	16.7	-	-	-	-	-	-	-	-	-	-	19,700.0	Manufacture of other transport equipment n.e.c.

ตาราง 5 จำนวนและร้อยละของสถานประกอบการอุตสาหกรรมการผลิต จำแนกตามมูลค่าเงินทุนจดทะเบียน และประเภทอุตสาหกรรม ทั้งราชอาณาจักร พ.ศ. 2550 (ต่อ)

TABLE 5 NUMBER AND PERCENTAGE OF MANUFACTURING ESTABLISHMENTS BY VALUE OF REGISTERED CAPITAL AND CATEGORY OF INDUSTRY, WHOLE KINGDOM, 2007 (Contd.)

รหัส Code	ประเภทอุตสาหกรรม Category of industry	รวม Total		ไม่มีทุน จดทะเบียน No		มูลค่าเงินทุนจดทะเบียน (ล้านบาท) Value of registered capital (Million baht)														มูลค่าเงินทุน จดทะเบียน Value of registered capital		ประเภทของอุตสาหกรรม Category of industry
		จำนวน Number	ร้อยละ %	จำนวน Number	ร้อยละ %	รวม Total		< 1		1 - 9		10 - 49		50 - 99		100 - 199		≥ 200		(พันบาท/Thousand Baht)		
						จำนวน Number	ร้อยละ %	จำนวน Number	ร้อยละ %	จำนวน Number	ร้อยละ %	จำนวน Number	ร้อยละ %	จำนวน Number	ร้อยละ %	จำนวน Number	ร้อยละ %	จำนวน Number	ร้อยละ %		จำนวน Number	
<b>36</b>	<b>การผลิตเฟอร์นิเจอร์ รวมทั้งการผลิตซึ่งมิได้จัดประเภทไว้ในที่อื่น</b>	<b>31,929</b>	<b>100.0</b>	<b>29,521</b>	<b>92.5</b>	<b>2,408</b>	<b>7.5</b>	<b>1,095</b>	<b>45.5</b>	<b>771</b>	<b>32.0</b>	<b>351</b>	<b>14.6</b>	<b>97</b>	<b>4.0</b>	<b>75</b>	<b>3.1</b>	<b>19</b>	<b>0.8</b>	<b>231,671,304.8</b>	<b>Manufacture of furniture; manufacturing n.e.c.</b>	
361	การผลิตเฟอร์นิเจอร์	9,459	100.0	8,299	87.7	1,160	12.3	597	51.5	322	27.8	151	13.0	44	3.8	34	2.9	11	1.0	215,037,440.9	Manufacture of furniture	
3610	การผลิตเฟอร์นิเจอร์	9,459	100.0	8,299	87.7	1,160	12.3	597	51.5	322	27.8	151	13.0	44	3.8	34	2.9	11	1.0	215,037,440.9	Manufacture of furniture	
369	การผลิต ซึ่งมิได้จัดประเภทไว้ในที่อื่น	22,470	100.0	21,221	94.4	1,249	5.6	498	39.9	449	36.0	200	16.0	53	4.2	41	3.3	8	0.6	16,633,863.9	Manufacturing n.e.c.	
3691	การผลิตเครื่องเพชรพลอยและรูปพรรณ และของที่เกี่ยวกับข้อง	7,834	100.0	7,131	91.0	703	9.0	339	48.2	221	31.4	101	14.4	21	3.0	16	2.3	5	0.7	7,593,638.4	Manufacture of jewellery and related articles	
3692	การผลิตเครื่องดนตรี	248	100.0	239	96.4	9	3.6	1	11.1	7	77.8	1	11.1	-	-	-	-	-	-	42,000.0	Manufacture of musical instruments	
3693	การผลิตเครื่องกีฬา	71	100.0	25	34.7	47	65.3	9	19.1	13	27.7	12	25.5	2	4.3	11	23.4	-	-	1,903,709.6	Manufacture of sports goods	
3694	การผลิตของเล่นและของเล่น	685	100.0	566	82.6	119	17.4	36	30.0	39	32.3	30	25.1	7	5.9	5	4.2	3	2.5	2,664,082.5	Manufacture of games and toys	
3699	การผลิตอื่น ๆ ซึ่งมีได้จัดประเภทไว้ในที่อื่น	13,632	100.0	13,261	97.3	371	2.7	114	30.6	170	45.7	56	15.1	23	6.2	9	2.4	-	-	4,430,433.5	Other manufacturing n.e.c.	
<b>37</b>	<b>การนำผลิตภัณฑ์เก่ามาผลิตเป็นวัตถุดิบใหม่</b>	<b>286</b>	<b>100.0</b>	<b>257</b>	<b>89.9</b>	<b>29</b>	<b>10.1</b>	<b>12</b>	<b>41.4</b>	<b>9</b>	<b>31.0</b>	<b>4</b>	<b>13.8</b>	<b>-</b>	<b>-</b>	<b>3</b>	<b>10.3</b>	<b>1</b>	<b>3.5</b>	<b>639,700.0</b>	<b>Recycling</b>	
371	การนำเศษและของที่ใช้ไม่ได้จำพวกโลหะมาผลิตเป็นวัตถุดิบใหม่	118	100.0	110	93.2	8	6.8	5	62.5	1	12.5	1	12.5	-	-	-	-	1	12.5	258,300.0	Recycling of metal waste and scrap	
3710	การนำเศษและของที่ใช้ไม่ได้จำพวกโลหะมาผลิตเป็นวัตถุดิบใหม่	118	100.0	110	93.2	8	6.8	5	62.5	1	12.5	1	12.5	-	-	-	-	1	12.5	258,300.0	Recycling of metal waste and scrap	
372	การนำเศษและของที่ใช้ไม่ได้จำพวกอโลหะมาผลิตเป็นวัตถุดิบใหม่	168	100.0	147	87.5	21	12.5	7	33.3	8	38.1	3	14.3	-	-	3	14.3	-	-	381,400.0	Recycling of non-metal waste and scrap	
3720	การนำเศษและของที่ใช้ไม่ได้จำพวกอโลหะมาผลิตเป็นวัตถุดิบใหม่	168	100.0	147	87.5	21	12.5	7	33.3	8	38.1	3	14.3	-	-	3	14.3	-	-	381,400.0	Recycling of non-metal waste and scrap	

หมายเหตุ : D หมายถึง ตัวเลขที่ไม่เปิดเผย

Note : D means disclosure prohibited.

ตาราง 6 จำนวนและร้อยละของสถานประกอบการอุตสาหกรรมการผลิต จำแนกตามสัดส่วนของการร่วมลงทุนหรือถือหุ้นของต่างประเทศ และประเภทอุตสาหกรรม ทั่วราชอาณาจักร พ.ศ. 2550

TABLE 6 NUMBER AND PERCENTAGE OF MANUFACTURING ESTABLISHMENTS BY PROPORTION OF FOREIGN INVESTMENT OR SHARE HOLDING AND CATEGORY OF INDUSTRY, WHOLE KINGDOM, 2007

รหัส Code	ประเภทอุตสาหกรรม	รวม		ไม่มีต่างประเทศ		สัดส่วนของการร่วมลงทุนหรือถือหุ้น						มูลค่าเงินทุน		Category of industry		
		Total		ร่วมลงทุนหรือถือหุ้น		Proportion of foreign investment or share holding						ที่ต่างประเทศมาร่วม				
				No foreign's investment		รวม		< 10%		10 - 50%		> 50%			ลงทุนหรือถือหุ้น	
		จำนวน	ร้อยละ	จำนวน	ร้อยละ	จำนวน	ร้อยละ	จำนวน	ร้อยละ	จำนวน	ร้อยละ	จำนวน	ร้อยละ		Value of foreign investment or share holding	
		Number	%	Number	%	Number	%	Number	%	Number	%	Number	%	(พันบาท/Thousand Baht)		
	<b>รวม</b>	<b>457,968</b>	<b>100.0</b>	<b>454,807</b>	<b>99.3</b>	<b>3,161</b>	<b>0.7</b>	<b>126</b>	<b>4.0</b>	<b>1,606</b>	<b>50.8</b>	<b>1,428</b>	<b>45.2</b>	<b>815,516,592.9</b>	<b>Total</b>	
	<b>15 การผลิตผลิตภัณฑ์อาหารและเครื่องดื่ม</b>	<b>115,696</b>	<b>100.0</b>	<b>115,479</b>	<b>99.8</b>	<b>217</b>	<b>0.2</b>	<b>21</b>	<b>9.7</b>	<b>148</b>	<b>68.2</b>	<b>48</b>	<b>22.1</b>	<b>18,545,192.2</b>	<b>Manufacture of food products and beverages</b>	
	151 การผลิต การแปรรูปและการเก็บถนอมเนื้อสัตว์ สัตว์น้ำ														Production, processing and preservation of meat, fish,	
	ผลไม้ ผัก น้ำมันและไขมัน	12,098	100.0	12,018	99.3	79	0.7	11	13.9	50	63.3	18	22.8	2,013,116.6	fruit, vegetables, oils and fats	
	1511 การผลิตเนื้อสัตว์และผลิตภัณฑ์จากเนื้อสัตว์	4,738	100.0	4,730	99.8	8	0.2	2	26.7	5	60.0	1	13.3	215,030.0	Production of meat and meat products	
	1512 การแปรรูปและการเก็บถนอมสัตว์น้ำ และผลิตภัณฑ์														Processing and preserving of fish and fish products	
	จากสัตว์น้ำ	4,317	100.0	4,280	99.1	37	0.9	5	13.6	24	64.7	8	21.7	1,117,066.6		
	1513 การแปรรูปผลไม้และผัก	2,784	100.0	2,759	99.1	25	0.9	1	4.0	16	64.0	8	32.0	429,500.0	Processing of fruit and vegetables	
	1514 การผลิตน้ำมันจากพืช น้ำมันจากสัตว์และไขมันจากสัตว์	259	100.0	249	96.1	10	3.9	3	30.0	6	60.0	1	10.0	251,520.0	Manufacture of vegetable and animal oils and fats	
	152 การผลิตผลิตภัณฑ์ที่ได้จากนม	976	100.0	957	98.1	19	1.9	-	-	18	94.8	1	5.2	128,900.2	Manufacture of dairy products	
	1520 การผลิตผลิตภัณฑ์ที่ได้จากนม	976	100.0	957	98.1	19	1.9	-	-	18	94.8	1	5.2	128,900.2	Manufacture of dairy products	
	153 การผลิตผลิตภัณฑ์ที่ได้จากการไม่-สีธัญพืช สตาร์ชและ														Manufacture of grain mill products, starches and starch	
	ผลิตภัณฑ์จากสตาร์ช และอาหารสัตว์สำเร็จรูป	77,014	100.0	76,986	100.0	28	-	2	7.1	22	78.6	4	14.3	881,070.2	products, and prepared animal feeds	
	1531 การผลิตผลิตภัณฑ์ที่ได้จากการไม่-สีธัญพืช	76,633	100.0	76,620	100.0	13	-	-	-	10	76.9	3	23.1	229,230.0	Manufacture of grain mill products	
	1532 การผลิตสตาร์ชและผลิตภัณฑ์จากสตาร์ช	117	100.0	112	95.7	5	4.3	-	-	5	100.0	-	-	391,162.0	Manufacture of starches and starch products	
	1533 การผลิตอาหารสัตว์สำเร็จรูป	264	100.0	254	96.2	10	3.8	2	20.0	7	70.0	1	10.0	260,678.2	Manufacture of prepared animal feeds	
	154 การผลิตผลิตภัณฑ์อาหารอื่น ๆ	21,120	100.0	21,041	99.6	79	0.4	8	10.1	48	60.8	23	29.1	14,484,100.6	Manufacture of other food products	
	1541 การผลิตผลิตภัณฑ์ประเภทอบ	5,218	100.0	5,204	99.7	14	0.3	-	-	10	71.4	4	28.6	12,276,180.0	Manufacture of bakery products	
	1542 การผลิตน้ำตาล	558	100.0	554	99.3	4	0.7	1	25.0	3	75.0	-	-	10,700.0	Manufacture of sugar	
	1543 การผลิตโกโก้ ช็อกโกแลต และขนมที่ทำจากน้ำตาล	1,121	100.0	1,115	99.5	6	0.5	2	33.3	3	50.0	1	16.7	85,645.1	Manufacture of cocoa, chocolate and sugar confectionery	
	1544 การผลิตมะกะโรนี เส้นบะหมี่ เส้นก๋วยเตี๋ยว เส้นหมี่ วุ้นเส้น														Manufacture of macaroni, noodles, couscous and similar	
	และผลิตภัณฑ์อาหารประเภทแป้งที่คล้ายกัน	5,386	100.0	5,375	99.8	11	0.2	1	9.0	5	45.5	5	45.5	611,010.0	farinaceous products	
	1549 การผลิตผลิตภัณฑ์อาหารอื่น ๆ ซึ่งมีได้จัดประเภท														Manufacture of other food products n.e.c.	
	ไวน์ที่อื่น	8,837	100.0	8,793	99.5	44	0.5	4	9.0	27	61.7	13	29.3	1,500,565.5		
	155 การผลิตเครื่องดื่ม	4,488	100.0	4,477	99.8	11	0.2	-	-	9	81.8	2	18.2	1,038,004.6	Manufacture of beverages	
	1551 การกลั่น การกลั่นลำดับส่วนและการผสมสุรา รวมทั้งการผลิต														Distilling, rectifying and blending of spirits; ethylalcohol	
	เอทิลแอลกอฮอล์ที่ได้จากการหมัก	1,556	100.0	1,554	99.9	2	0.1	-	-	2	100.0	-	-	D	production from fermented materials	

ตาราง 6 จำนวนและร้อยละของสถานประกอบการอุตสาหกรรมการผลิต จำแนกตามสัดส่วนของการร่วมลงทุนหรือถือหุ้นของต่างประเทศ และประเภทอุตสาหกรรม ทัวราชอาณาจักร พ.ศ. 2550 (ต่อ)

TABLE 6 NUMBER AND PERCENTAGE OF MANUFACTURING ESTABLISHMENTS BY PROPORTION OF FOREIGN INVESTMENT OR SHARE HOLDING AND CATEGORY OF INDUSTRY, WHOLE KINGDOM, 2007 (Contd.)

รหัส Code	ประเภทอุตสาหกรรม	รวม		ไม่มีต่างประเทศ		สัดส่วนของการร่วมลงทุนหรือถือหุ้น						มูลค่าเงินทุน		Category of industry		
		Total		ร่วมลงทุนหรือถือหุ้น		Proportion of foreign investment or share holding						ที่ต่างประเทศมาร่วม				
				No foreign's investment		รวม		< 10%		10 - 50%		> 50%			ลงทุนหรือถือหุ้น	
		จำนวน	ร้อยละ	จำนวน	ร้อยละ	จำนวน	ร้อยละ	จำนวน	ร้อยละ	จำนวน	ร้อยละ	จำนวน	ร้อยละ		investment or share holding	
		Number	%	Number	%	Number	%	Number	%	Number	%	Number	%	(พันบาท/Thousand Baht)		
1552	การผลิตไวน์	84	100.0	84	100.0	-	-	-	-	-	-	-	-	-	Manufacture of wines	
1553	การผลิตมอลต์ลิกเกอร์และมอลต์	15	100.0	14	93.3	1	6.7	-	-	-	-	1	100.0	D	Manufacture of malt liquors and malt	
1554	การผลิตเครื่องดื่มที่ไม่มีแอลกอฮอล์ รวมทั้งการผลิตน้ำแร่บรรจุขวด	2,833	100.0	2,825	99.7	8	0.3	-	-	7	87.5	1	12.5	564,319.6	Manufacture of soft drinks; bottling of mineral waters	
<b>16</b>	<b>การผลิตผลิตภัณฑ์ยาสูบ</b>	<b>515</b>	<b>100.0</b>	<b>512</b>	<b>99.4</b>	<b>3</b>	<b>0.6</b>	<b>1</b>	<b>33.3</b>	<b>2</b>	<b>66.7</b>	-	-	D	<b>Manufacture of tobacco products</b>	
160	การผลิตผลิตภัณฑ์ยาสูบ	515	100.0	512	99.4	3	0.6	1	33.3	2	66.7	-	-	D	Manufacture of tobacco products	
1600	การผลิตผลิตภัณฑ์ยาสูบ	515	100.0	512	99.4	3	0.6	1	33.3	2	66.7	-	-	D	Manufacture of tobacco products	
<b>17</b>	<b>การผลิตสิ่งทอ</b>	<b>82,135</b>	<b>100.0</b>	<b>81,974</b>	<b>99.8</b>	<b>161</b>	<b>0.2</b>	<b>9</b>	<b>5.6</b>	<b>110</b>	<b>68.2</b>	<b>42</b>	<b>26.2</b>	<b>6,314,913.6</b>	<b>Manufacture of textiles</b>	
171	การปั่น การทอ และการแต่งสำเร็จสิ่งทอ	68,543	100.0	68,461	99.9	82	0.1	4	4.9	60	73.1	18	22.0	4,322,236.8	Spinning, weaving and finishing of textiles	
1711	การจัดเตรียมและการปั่นเส้นใยสิ่งทอ รวมทั้งการทอสิ่งทอ	67,514	100.0	67,449	99.9	65	0.1	2	3.1	50	76.8	13	20.1	3,210,694.0	Preparation and spinning of textile fibres; weaving of textiles	
1712	การแต่งสำเร็จสิ่งทอ	1,029	100.0	1,012	98.3	17	1.7	2	11.8	10	58.8	5	29.4	1,111,542.8	Finishing of textiles	
172	การผลิตสิ่งทออื่น ๆ	12,501	100.0	12,446	99.6	55	0.4	4	7.3	31	55.7	20	37.0	1,826,590.8	Manufacture of other textiles	
1721	การผลิตสิ่งทอสำเร็จรูป ยกเว้นเครื่องแต่งกาย	6,417	100.0	6,392	99.6	25	0.4	1	4.0	12	46.4	12	49.6	1,193,845.0	Manufacture of made-up textile articles, except apparel	
1722	การผลิตพรมและเครื่องปูลาด	2,719	100.0	2,714	99.8	5	0.2	-	-	2	40.0	3	60.0	118,165.8	Manufacture of carpets and rugs	
1723	การผลิตเชือก สายระโยงระยาง เชือกเส้นใหญ่ และตาข่าย แห อวน	1,765	100.0	1,760	99.7	5	0.3	1	20.0	3	60.0	1	20.0	42,260.0	Manufacture of cordage, rope, twine and netting	
1729	การผลิตสิ่งทออื่น ๆ ซึ่งมีได้จัดประเภทไว้ในที่อื่น	1,600	100.0	1,580	98.7	20	1.3	2	10.0	14	70.0	4	20.0	472,320.0	Manufacture of other textiles n.e.c.	
173	การผลิตผ้าและสิ่งของที่ได้จากการถักนิตติ้งและโครเชต์	1,091	100.0	1,066	97.7	25	2.3	1	4.0	20	80.0	4	16.0	166,086.0	Manufacture of knitted and crocheted fabrics and articles	
1730	การผลิตผ้า และสิ่งของที่ได้จากการถักนิตติ้ง และโครเชต์	1,091	100.0	1,066	97.7	25	2.3	1	4.0	20	80.0	4	16.0	166,086.0	Manufacture of knitted and crocheted fabrics and articles	
<b>18</b>	<b>การผลิตเครื่องแต่งกาย รวมทั้งการตกแต่งและย้อมสีขนสัตว์</b>	<b>82,939</b>	<b>100.0</b>	<b>82,679</b>	<b>99.7</b>	<b>260</b>	<b>0.3</b>	<b>9</b>	<b>3.4</b>	<b>80</b>	<b>30.7</b>	<b>172</b>	<b>65.9</b>	<b>2,723,571.3</b>	<b>Manufacture of wearing apparel; dressing and dyeing of fur</b>	
181	การผลิตเครื่องแต่งกาย ยกเว้นเครื่องแต่งกายที่ทำจากขนสัตว์	82,906	100.0	82,647	99.7	259	0.3	9	3.5	79	30.4	172	66.1	2,675,571.3	Manufacture of wearing apparel, except fur apparel	
1810	การผลิตเครื่องแต่งกาย ยกเว้น เครื่องแต่งกายที่ทำจากขนสัตว์	82,906	100.0	82,647	99.7	259	0.3	9	3.5	79	30.4	172	66.1	2,675,571.3	Manufacture of wearing apparel, except fur apparel	
182	การตกแต่งและย้อมสีขนสัตว์ รวมทั้งการผลิตสิ่งของที่ทำจากขนสัตว์	33	100.0	32	97.0	1	3.0	-	-	1	100.0	-	-	D	Dressing and dyeing of fur; manufacture of articles of fur	

ตาราง 6 จำนวนและร้อยละของสถานประกอบการอุตสาหกรรมการผลิต จำแนกตามสัดส่วนของการร่วมลงทุนหรือถือหุ้นของต่างประเทศ และประเภทอุตสาหกรรม ทั่วราชอาณาจักร พ.ศ. 2550 (ต่อ)

TABLE 6 NUMBER AND PERCENTAGE OF MANUFACTURING ESTABLISHMENTS BY PROPORTION OF FOREIGN INVESTMENT OR SHARE HOLDING AND CATEGORY OF INDUSTRY, WHOLE KINGDOM, 2007 (Contd.)

รหัส Code	ประเภทอุตสาหกรรม	รวม		ไม่มีต่างประเทศ		สัดส่วนของการร่วมลงทุนหรือถือหุ้น						มูลค่าเงินทุน		Category of industry		
		Total		ร่วมลงทุนหรือถือหุ้น		Proportion of foreign investment or share holding						ที่ต่างประเทศร่วม				
				No foreign's investment		รวม		< 10%		10 - 50%		> 50%			ลงทุนหรือถือหุ้น	
		จำนวน	ร้อยละ	จำนวน	ร้อยละ	จำนวน	ร้อยละ	จำนวน	ร้อยละ	จำนวน	ร้อยละ	จำนวน	ร้อยละ		investment or share holding	
		Number	%	Number	%	Number	%	Number	%	Number	%	Number	%	(พันบาท/Thousand Baht)		
1820	การตกแต่งและซ่อมสีขนสัตว์ รวมทั้งการผลิตสิ่งของที่ทำจากขนสัตว์	33	100.0	32	97.0	1	3.0	-	-	1	100.0	-	-	D	Dressing and dyeing of fur; manufacture of articles of fur	
<b>19</b>	<b>การฟอกและตกแต่งหนังฟอก รวมทั้งการผลิตกระเป๋าเดินทาง กระเป๋าถือ อานม้า เครื่องเทียมลาก และรองเท้า</b>	<b>4,681</b>	<b>100.0</b>	<b>4,606</b>	<b>98.4</b>	<b>75</b>	<b>1.6</b>	<b>4</b>	<b>5.3</b>	<b>57</b>	<b>76.1</b>	<b>14</b>	<b>18.6</b>	<b>7,479,942.5</b>	<b>Tanning and dressing of leather; manufacture of luggage, handbags, saddlery, harness and footwear</b>	
191	การฟอกและตกแต่งหนังฟอก รวมทั้งการผลิตกระเป๋าเดินทาง กระเป๋าถือ อานม้า และเครื่องเทียมลาก	1,938	100.0	1,909	98.5	29	1.5	1	3.4	21	72.4	7	24.2	360,385.0	Tanning and dressing of leather; manufacture of luggage, handbags, saddlery and harness	
1911	การฟอกและตกแต่งหนังฟอก	143	100.0	139	97.2	4	2.8	-	-	4	100.0	-	-	49,000.0	Tanning and dressing of leather	
1912	การผลิตกระเป๋าเดินทาง กระเป๋าถือ และสิ่งทีคล้ายกัน อานม้า และเครื่องเทียมลาก	1,795	100.0	1,770	98.6	25	1.4	1	4.0	17	67.9	7	28.1	311,385.0	Manufacture of luggage, handbags and the like, saddlery and harness	
192	การผลิตรองเท้า	2,743	100.0	2,697	98.3	46	1.7	3	6.5	36	78.3	7	15.2	7,119,557.5	Manufacture of footwear	
1920	การผลิตรองเท้า	2,743	100.0	2,697	98.3	46	1.7	3	6.5	36	78.3	7	15.2	7,119,557.5	Manufacture of footwear	
<b>20</b>	<b>การผลิตไม้และผลิตภัณฑ์จากไม้และไม้ก๊อก ยกเว้นเฟอร์นิเจอร์รวมทั้งการผลิตสิ่งของที่ทำจากฟาง และวัสดุอัดสานอื่นๆ</b>	<b>64,499</b>	<b>100.0</b>	<b>64,475</b>	<b>100.0</b>	<b>24</b>	<b>-</b>	<b>2</b>	<b>8.4</b>	<b>17</b>	<b>70.8</b>	<b>5</b>	<b>20.8</b>	<b>378,875.0</b>	<b>Manufacture of wood and of products of wood and cork, except furniture; manufacture of articles of straw and plaiting materials</b>	
201	การเลื่อยไม้และการไสไม้	1,868	100.0	1,863	99.7	5	0.3	1	20.0	4	80.0	-	-	57,665.0	Sawmilling and planing of wood	
2010	การเลื่อยไม้และการไสไม้	1,868	100.0	1,863	99.7	5	0.3	1	20.0	4	80.0	-	-	57,665.0	Sawmilling and planing of wood	
202	การผลิตผลิตภัณฑ์จากไม้ ไม้ก๊อก ฟาง และวัสดุอัดสาน	62,631	100.0	62,612	100.0	19	-	1	5.3	13	68.4	5	26.3	321,210.0	Manufacture of products of wood, cork, straw and plaiting materials	
2021	การผลิตแผ่นไม้วีเนียร์ รวมทั้งการผลิตไม้อัด ลามินบอร์ด แผ่นขึ้น ไม้อัด และแผ่นเนลิอื่นๆ และแผ่น ไม้อัดอื่น ๆ	246	100.0	241	98.0	5	2.0	-	-	2	40.0	3	60.0	234,480.0	Manufacture of veneer sheets; manufacture of plywood, laminboard, particle board and other panels and boards	
2022	การผลิตเครื่องมือที่ใช้ในการก่อสร้าง และเครื่องประกอบอาคาร	1,584	100.0	1,583	99.9	1	0.1	1	100.0	-	-	-	-	D	Manufacture of builders' carpentry and joinery	
2023	การผลิตภาชนะไม้	461	100.0	454	98.5	7	1.5	-	-	6	85.7	1	14.3	25,960.0	Manufacture of wooden containers	
2029	การผลิตผลิตภัณฑ์อื่นที่ทำจากไม้ รวมทั้งการผลิตสิ่งของที่ทำจากไม้ก๊อก ฟาง และวัสดุอัดสาน	60,340	100.0	60,334	100.0	6	-	-	-	5	83.3	1	16.7	37,730.0	Manufacture of other products of wood; manufacture of articles of cork, straw and plaiting materials	
<b>21</b>	<b>การผลิตกระดาษและผลิตภัณฑ์กระดาษ</b>	<b>1,964</b>	<b>100.0</b>	<b>1,901</b>	<b>96.8</b>	<b>63</b>	<b>3.2</b>	<b>4</b>	<b>6.3</b>	<b>43</b>	<b>68.3</b>	<b>16</b>	<b>25.4</b>	<b>11,810,942.0</b>	<b>Manufacture of paper and paper products</b>	
210	การผลิตกระดาษและผลิตภัณฑ์กระดาษ	1,964	100.0	1,901	96.8	63	3.2	4	6.3	43	68.3	16	25.4	11,810,942.0	Manufacture of paper and paper products	



ตาราง 6 จำนวนและร้อยละของสถานประกอบการอุตสาหกรรมการผลิต จำแนกตามสัดส่วนของการร่วมลงทุนหรือถือหุ้นของต่างประเทศ และประเภทอุตสาหกรรม ทั่วราชอาณาจักร พ.ศ. 2550 (ต่อ)

TABLE 6 NUMBER AND PERCENTAGE OF MANUFACTURING ESTABLISHMENTS BY PROPORTION OF FOREIGN INVESTMENT OR SHARE HOLDING AND CATEGORY OF INDUSTRY, WHOLE KINGDOM, 2007 (Contd.)

รหัส Code	ประเภทอุตสาหกรรม	รวม		ไม่มีต่างประเทศ		สัดส่วนของการร่วมลงทุนหรือถือหุ้น								มูลค่าเงินทุน		Category of industry								
		Total		ร่วมลงทุนหรือถือหุ้น		Proportion of foreign investment or share holding								ที่ต่างประเทศมาร่วม										
				No foreign's investment		รวม				< 10%				10 - 50%				> 50%				ลงทุนหรือถือหุ้น		
		จำนวน	ร้อยละ	จำนวน	ร้อยละ	จำนวน	ร้อยละ	จำนวน	ร้อยละ	จำนวน	ร้อยละ	จำนวน	ร้อยละ	จำนวน	ร้อยละ		จำนวน	ร้อยละ	จำนวน	ร้อยละ	investment or share holding			
Number	%	Number	%	Number	%	Number	%	Number	%	Number	%	Number	%	Number	%	Number	%	(พันบาท/Thousand Baht)						
2101	การผลิตเยื่อกระดาษ กระดาษ และกระดาษแข็ง	532	100.0	514	96.6	18	3.4	-	-	13	72.2	5	27.8	6,788,150.0	Manufacture of pulp, paper and paperboard									
2102	การผลิตกระดาษลูกฟูก และกระดาษแข็งลูกฟูก และการผลิต ภาชนะที่ทำจากกระดาษ และกระดาษแข็ง	859	100.0	831	96.7	28	3.3	3	10.7	19	67.9	6	21.4	3,857,773.0	Manufacture of corrugated paper and paperboard and of containers of paper and paperboard									
2109	การผลิตสิ่งของอื่น ๆ ที่ทำจากกระดาษ และกระดาษแข็ง	573	100.0	556	97.0	17	3.0	1	5.9	11	64.7	5	29.4	1,165,019.0	Manufacture of other articles of paper and paperboard									
<b>22</b>	<b>การพิมพ์โฆษณา การพิมพ์ และการทำสำเนาสื่อบันทึก</b>	<b>5,949</b>	<b>100.0</b>	<b>5,887</b>	<b>99.0</b>	<b>62</b>	<b>1.0</b>	<b>1</b>	<b>1.6</b>	<b>50</b>	<b>80.6</b>	<b>11</b>	<b>17.8</b>	<b>863,507.2</b>	<b>Publishing, printing and reproduction of recorded media</b>									
221	การพิมพ์โฆษณา	1,020	100.0	979	96.0	41	4.0	-	-	37	90.2	4	9.8	428,488.2	Publishing									
2211	การพิมพ์โฆษณาหนังสือ โบรชัวร์ หนังสือเกี่ยวกับดนตรี และการพิมพ์โฆษณาอื่น ๆ	368	100.0	360	97.8	8	2.2	-	-	5	62.5	3	37.5	210,263.2	Publishing of books, brochures, musical books and other publications									
2212	การพิมพ์โฆษณาหนังสือพิมพ์ วารสาร และนิตยสาร	230	100.0	213	92.6	17	7.4	-	-	16	94.2	1	5.8	202,750.0	Publishing of newspapers, journals and periodicals									
2213	การพิมพ์โฆษณาลงบนสื่อบันทึก	13	100.0	12	92.3	1	7.7	-	-	1	100.0	-	-	D	Publishing of recorded media									
2219	การพิมพ์โฆษณาอื่น ๆ	409	100.0	394	96.3	15	3.7	-	-	15	100.0	-	-	15,225.0	Other publishing									
222	การพิมพ์ และกิจกรรมด้านการบริการที่เกี่ยวข้องกับ การพิมพ์	4,901	100.0	4,880	99.6	21	0.4	1	4.8	13	61.9	7	33.3	435,019.0	Printing and service activities related to printing									
2221	การพิมพ์	4,713	100.0	4,694	99.6	19	0.4	1	5.3	12	63.1	6	31.6	280,319.0	Printing									
2222	กิจกรรมด้านการบริการที่เกี่ยวข้องกับการพิมพ์	188	100.0	186	98.9	2	1.1	-	-	1	50.0	1	50.0	D	Service activities related to printing									
223	การทำสำเนาสื่อบันทึกข้อมูล	28	100.0	28	100.0	-	-	-	-	-	-	-	-	-	Reproduction of recorded media									
2230	การทำสำเนาสื่อบันทึกข้อมูล	28	100.0	28	100.0	-	-	-	-	-	-	-	-	-	Reproduction of recorded media									
<b>23</b>	<b>การผลิตผลิตภัณฑ์ถ่านโค้ก ผลิตภัณฑ์ที่ได้จากการกลั่น น้ำมันปิโตรเลียมและเชื้อเพลิงปรมาณู</b>	<b>109</b>	<b>100.0</b>	<b>87</b>	<b>79.8</b>	<b>22</b>	<b>20.2</b>	<b>3</b>	<b>13.6</b>	<b>19</b>	<b>86.4</b>	<b>-</b>	<b>-</b>	<b>17,021,289.2</b>	<b>Manufacture of coke, refined petroleum products and nuclear fuel</b>									
231	การผลิตผลิตภัณฑ์ถ่านโค้ก	21	100.0	21	100.0	-	-	-	-	-	-	-	-	-	Manufacture of coke oven products									
2310	การผลิตผลิตภัณฑ์ถ่านโค้ก	21	100.0	21	100.0	-	-	-	-	-	-	-	-	-	Manufacture of coke oven products									
232	การผลิตผลิตภัณฑ์ที่ได้จากการกลั่นน้ำมันปิโตรเลียม	88	100.0	66	75.0	22	25.0	3	13.6	19	86.4	-	-	17,021,289.2	Manufacture of refined petroleum products									
2320	การผลิตผลิตภัณฑ์ที่ได้จากการกลั่นน้ำมันปิโตรเลียม	88	100.0	66	75.0	22	25.0	3	13.6	19	86.4	-	-	17,021,289.2	Manufacture of refined petroleum products									
<b>24</b>	<b>การผลิตเคมีภัณฑ์และผลิตภัณฑ์เคมี</b>	<b>3,618</b>	<b>100.0</b>	<b>3,403</b>	<b>94.1</b>	<b>215</b>	<b>5.9</b>	<b>8</b>	<b>3.7</b>	<b>129</b>	<b>60.0</b>	<b>78</b>	<b>36.3</b>	<b>332,047,994.9</b>	<b>Manufacture of chemicals and chemical products</b>									
241	การผลิตเคมีภัณฑ์ขั้นมูลฐาน	1,400	100.0	1,312	93.7	88	6.3	2	2.3	61	69.3	25	28.4	11,823,755.1	Manufacture of basic chemicals									
2411	การผลิตเคมีภัณฑ์ขั้นมูลฐาน ยกเว้นปุ๋ยและ สารประกอบไนโตรเจน	357	100.0	305	85.4	52	14.6	2	3.8	39	75.0	11	21.2	7,962,947.1	Manufacture of basic chemicals, except fertilizers nitrogen compounds									

ตาราง 6 จำนวนและร้อยละของสถานประกอบการอุตสาหกรรมการผลิต จำแนกตามสัดส่วนของการร่วมลงทุนหรือถือหุ้นของต่างประเทศ และประเภทอุตสาหกรรม ที่ราชอาณาจักร พ.ศ. 2550 (ต่อ)

TABLE 6 NUMBER AND PERCENTAGE OF MANUFACTURING ESTABLISHMENTS BY PROPORTION OF FOREIGN INVESTMENT OR SHARE HOLDING AND CATEGORY OF INDUSTRY, WHOLE KINGDOM, 2007 (Contd.)

รหัส Code	ประเภทอุตสาหกรรม	รวม		ไม่มีต่างประเทศ		สัดส่วนของการร่วมลงทุนหรือถือหุ้น						มูลค่าเงินทุน		Category of industry		
		Total		ร่วมลงทุนหรือถือหุ้น		Proportion of foreign investment or share holding						ที่ต่างประเทศมารวม				
				No foreign's investment		รวม		< 10%		10 - 50%		> 50%			ลงทุนหรือถือหุ้น	
		จำนวน	ร้อยละ	จำนวน	ร้อยละ	จำนวน	ร้อยละ	จำนวน	ร้อยละ	จำนวน	ร้อยละ	จำนวน	ร้อยละ		Value of foreign investment or share holding	
		Number	%	Number	%	Number	%	Number	%	Number	%	Number	%	(พันบาท/Thousand Baht)		
2412	การผลิตปุ๋ยและสารประกอบไนโตรเจน	757	100.0	748	98.8	9	1.2	-	-	8	88.9	1	11.1	960,969.0	Manufacture of fertilizers and nitrogen compounds	
2413	การผลิตพลาสติกในขั้นต้น และยางสังเคราะห์	286	100.0	259	90.6	27	9.4	-	-	14	51.9	13	48.1	2,899,839.0	Manufacture of plastics in primary forms and of synthetic rubber	
242	การผลิตผลิตภัณฑ์เคมีอื่น ๆ	2,186	100.0	2,064	94.4	122	5.6	5	4.1	65	53.3	52	42.6	319,327,399.8	Manufacture of other chemical products	
2421	การผลิตสารฆ่าศัตรูพืชและผลิตภัณฑ์เคมีทางการเกษตรอื่น ๆ	64	100.0	57	89.1	7	10.9	-	-	1	14.3	6	85.7	1,193,159.0	Manufacture of pesticides and other agro-chemical products	
2422	การผลิตสีทา น้ำมันชักเงา และสิ่งที่ใช้ทาเคลือบ หมึกพิมพ์ และน้ำมันทาไม้ (mastics) ที่คล้ายกัน	302	100.0	265	87.7	37	12.3	1	2.7	22	59.2	14	38.1	306,350,962.3	Manufacture of paints, varnishes and similar coatings, printing ink and mastics	
2423	การผลิตผลิตภัณฑ์ทางเภสัชกรรม เคมีภัณฑ์ที่ใช้รักษาโรค และผลิตภัณฑ์ที่ทำจากสมุนไพร	659	100.0	644	97.7	15	2.3	1	6.7	11	73.3	3	20.0	339,440.0	Manufacture of pharmaceuticals, medicinal chemicals and botanical products	
2424	การผลิตสบู่และผงซักฟอก เคมีภัณฑ์ที่ใช้ในการทำมาความสะอาด และซักเงา เครื่องหอมและสิ่งปรุงแต่งสำหรับประพินร่างกาย หรือประพินผิว	709	100.0	688	97.0	21	3.0	-	-	9	42.9	12	57.1	9,221,058.0	Manufacture of soap and detergents, cleaning and polishing preparations, perfumes and toilet preparations	
2429	การผลิตผลิตภัณฑ์เคมีอื่น ๆ ซึ่งมีได้จัดประเภทไว้ในที่อื่น	452	100.0	410	90.7	42	9.3	3	7.1	22	52.7	17	40.2	2,222,780.5	Manufacture of other chemical products n.e.c.	
243	การผลิตเส้นใยประดิษฐ์	32	100.0	27	84.4	5	15.6	1	20.0	3	60.0	1	20.0	896,840.0	Manufacture of man-made fibres	
2430	การผลิตเส้นใยประดิษฐ์	32	100.0	27	84.4	5	15.6	1	20.0	3	60.0	1	20.0	896,840.0	Manufacture of man-made fibres	
<b>25</b>	<b>การผลิตผลิตภัณฑ์ยางและพลาสติก</b>	<b>4,714</b>	<b>100.0</b>	<b>4,367</b>	<b>92.6</b>	<b>347</b>	<b>7.4</b>	<b>13</b>	<b>3.7</b>	<b>166</b>	<b>47.8</b>	<b>168</b>	<b>48.5</b>	<b>31,914,986.8</b>	<b>Manufacture of rubber and plastics products</b>	
251	การผลิตผลิตภัณฑ์ยาง	1,122	100.0	1,010	90.0	112	10.0	5	4.3	57	50.9	50	44.8	18,573,291.7	Manufacture of rubber products	
2511	การผลิตยางนอกและยางใน การหล่อดอกยางและการซ่อมสร้างยาง	163	100.0	140	85.9	23	14.1	-	-	13	56.0	10	44.0	898,975.0	Manufacture of rubber tyres and tubes; retreading and rebuilding of rubber tyres	
2519	การผลิตผลิตภัณฑ์ยางอื่น ๆ	959	100.0	870	90.7	89	9.3	5	5.6	44	49.4	40	45.0	17,674,316.7	Manufacture of other rubber products	
252	การผลิตผลิตภัณฑ์พลาสติก	3,592	100.0	3,357	93.5	235	6.5	8	3.4	109	46.4	118	50.2	13,341,695.1	Manufacture of plastic products	
2520	การผลิตผลิตภัณฑ์พลาสติก	3,592	100.0	3,357	93.5	235	6.5	8	3.4	109	46.4	118	50.2	13,341,695.1	Manufacture of plastic products	
<b>26</b>	<b>การผลิตผลิตภัณฑ์จากแร่โลหะ</b>	<b>13,137</b>	<b>100.0</b>	<b>13,047</b>	<b>99.3</b>	<b>90</b>	<b>0.7</b>	<b>-</b>	<b>-</b>	<b>61</b>	<b>67.7</b>	<b>29</b>	<b>32.3</b>	<b>6,757,194.0</b>	<b>Manufacture of other non-metallic mineral products</b>	
261	การผลิตแก้วและผลิตภัณฑ์แก้ว	484	100.0	467	96.5	17	3.5	-	-	11	64.7	6	35.3	4,064,697.0	Manufacture of glass and glass products	
2610	การผลิตแก้วและผลิตภัณฑ์แก้ว	484	100.0	467	96.5	17	3.5	-	-	11	64.7	6	35.3	4,064,697.0	Manufacture of glass and glass products	



ตาราง 6 จำนวนและร้อยละของสถานประกอบการอุตสาหกรรมการผลิต จำแนกตามสัดส่วนของการร่วมลงทุนหรือถือหุ้นของต่างประเทศ และประเภทอุตสาหกรรม ทัวราชอาณาจักร พ.ศ. 2550 (ต่อ)

TABLE 6 NUMBER AND PERCENTAGE OF MANUFACTURING ESTABLISHMENTS BY PROPORTION OF FOREIGN INVESTMENT OR SHARE HOLDING AND CATEGORY OF INDUSTRY, WHOLE KINGDOM, 2007 (Contd.)

รหัส Code	ประเภทอุตสาหกรรม	รวม		ไม่มีต่างประเทศ		สัดส่วนของการร่วมลงทุนหรือถือหุ้น						มูลค่าเงินทุน		Category of industry		
		Total		ร่วมลงทุนหรือถือหุ้น		Proportion of foreign investment or share holding						ที่ต่างประเทศมาร่วม				
				No foreign's investment		รวม		< 10%		10 - 50%		> 50%			ลงทุนหรือถือหุ้น	
		จำนวน	ร้อยละ	จำนวน	ร้อยละ	จำนวน	ร้อยละ	จำนวน	ร้อยละ	จำนวน	ร้อยละ	จำนวน	ร้อยละ		Value of foreign	
Number	%	Number	%	Number	%	Number	%	Number	%	Number	%	investment or share holding				
												(พันบาท/Thousand Baht)				
269	การผลิตผลิตภัณฑ์แร่โลหะ ซึ่งมีได้จัดประเภทไว้นอกรอบ													Manufacture of non-metallic mineral products n.e.c.		
	ไว้นอกรอบ	12,653	100.0	12,580	99.4	73	0.6	-	-	50	68.5	23	31.5	2,692,497.0		
2691	การผลิตเซรามิกชนิดไม่ทนไฟ ซึ่งไม่ได้ใช้ในงานก่อสร้าง	2,021	100.0	2,000	99.0	21	1.0	-	-	13	61.9	8	38.1	859,720.0	Manufacture of non-structural non-refractory ceramic ware	
2692	การผลิตผลิตภัณฑ์เซรามิกชนิดทนไฟ	478	100.0	475	99.4	3	0.6	-	-	-	-	3	100.0	D	Manufacture of refractory ceramic products	
2693	การผลิตผลิตภัณฑ์จากดินชนิดไม่ทนไฟ ซึ่งใช้กับงานก่อสร้าง	2,258	100.0	2,257	100.0	1	-	-	-	1	100.0	-	-	D	Manufacture of structural non-refractory clay products	
2694	การผลิตซีเมนต์ ปูนขาว และปูนปลาสเตอร์	358	100.0	353	98.6	5	1.4	-	-	3	60.0	2	40.0	86,600.0	Manufacture of cement, lime and plaster	
2695	การผลิตผลิตภัณฑ์จากคอนกรีต ซีเมนต์ และปูนปลาสเตอร์	6,416	100.0	6,394	99.7	22	0.3	-	-	20	90.8	2	9.2	632,146.5	Manufacture of articles of concrete, cement and plaster	
2696	การตัด การขึ้นรูป และการแต่งสำเร็จหิน	1,011	100.0	1,002	99.1	9	0.9	-	-	9	100.0	-	-	44,510.0	Cutting, shaping and finishing of stone	
2699	การผลิตผลิตภัณฑ์แร่โลหะอื่น ๆ ซึ่งมีได้จัดประเภทไว้นอกรอบ	111	100.0	99	89.2	12	10.8	-	-	4	33.3	8	66.7	1,018,520.5	Manufacture of other non-metallic mineral products n.e.c.	
<b>27</b>	<b>การผลิตโลหะขั้นมูลฐาน</b>	<b>1,790</b>	<b>100.0</b>	<b>1,691</b>	<b>94.5</b>	<b>99</b>	<b>5.5</b>	<b>4</b>	<b>4.1</b>	<b>48</b>	<b>48.7</b>	<b>47</b>	<b>47.2</b>	<b>23,579,755.7</b>	<b>Manufacture of basic metals</b>	
271	การผลิตเหล็กและเหล็กกล้าขั้นมูลฐาน	605	100.0	558	92.3	47	7.7	2	4.3	20	43.0	25	52.7	17,778,027.6	Manufacture of basic iron and steel	
2710	การผลิตเหล็กและเหล็กกล้าขั้นมูลฐาน	605	100.0	558	92.3	47	7.7	2	4.3	20	43.0	25	52.7	17,778,027.6	Manufacture of basic iron and steel	
272	การผลิตโลหะมีค่าและโลหะอื่นที่มีใช้เหล็กขั้นมูลฐาน	437	100.0	402	92.0	35	8.0	2	5.7	20	57.1	13	37.2	4,154,935.6	Manufacture of basic precious and non-ferrous metals	
2720	การผลิตโลหะมีค่าและโลหะอื่นที่มีใช้เหล็กขั้นมูลฐาน	437	100.0	402	92.0	35	8.0	2	5.7	20	57.1	13	37.2	4,154,935.6	Manufacture of basic precious and non-ferrous metals	
273	การหล่อโลหะ	748	100.0	731	97.7	17	2.3	-	-	8	47.1	9	52.9	1,646,792.5	Casting of metals	
2731	การหล่อเหล็กและเหล็กกล้า	192	100.0	182	94.8	10	5.2	-	-	4	40.0	6	60.0	1,224,212.5	Casting of iron and steel	
2732	การหล่อโลหะที่มีใช้เหล็ก	556	100.0	549	98.7	7	1.3	-	-	4	57.1	3	42.9	422,580.0	Casting of non-ferrous metals	
<b>28</b>	<b>การผลิตผลิตภัณฑ์ที่ทำจากโลหะประดิษฐ์ ยกเว้นเครื่องจักรและอุปกรณ์</b>	<b>34,308</b>	<b>100.0</b>	<b>34,059</b>	<b>99.3</b>	<b>249</b>	<b>0.7</b>	<b>8</b>	<b>3.2</b>	<b>135</b>	<b>54.3</b>	<b>106</b>	<b>42.5</b>	<b>24,584,046.0</b>	<b>Manufacture of fabricated metal products, except machinery and equipment</b>	
281	การผลิตผลิตภัณฑ์ที่มีโครงสร้างเป็นโลหะ ถังน้ำ ที่เก็บน้ำ และเครื่องกำเนิดไอน้ำ	17,038	100.0	16,991	99.7	47	0.3	3	6.4	28	59.6	16	34.0	13,542,430.9	Manufacture of structural metal products, tanks, reservoirs and steam generators	
2811	การผลิตผลิตภัณฑ์ที่มีโครงสร้างเป็นโลหะ	16,747	100.0	16,714	99.8	33	0.2	1	3.0	18	54.6	14	42.4	6,654,570.9	Manufacture of structural metal products	
2812	การผลิตถังน้ำ ที่เก็บน้ำ และภาชนะบรรจุที่ทำจากโลหะ	265	100.0	253	95.5	12	4.5	2	16.7	9	75.0	1	8.3	6,885,660.0	Manufacture of tanks, reservoirs and containers of metal	
2813	การผลิตเครื่องกำเนิดไอน้ำ ยกเว้นหม้อน้ำ (boiler) น้ำร้อนสำหรับการทำความร้อนจากส่วนกลาง	26	100.0	24	92.3	2	7.7	-	-	1	50.0	1	50.0	D	hot water boilers	

ตาราง 6 จำนวนและร้อยละของสถานประกอบการอุตสาหกรรมการผลิต จำแนกตามสัดส่วนของการร่วมลงทุนหรือถือหุ้นของต่างประเทศ และประเภทอุตสาหกรรม ทัวราชอาณาจักร พ.ศ. 2550 (ต่อ)

TABLE 6 NUMBER AND PERCENTAGE OF MANUFACTURING ESTABLISHMENTS BY PROPORTION OF FOREIGN INVESTMENT OR SHARE HOLDING AND CATEGORY OF INDUSTRY, WHOLE KINGDOM, 2007 (Contd.)

รหัส Code	ประเภทอุตสาหกรรม	รวม		ไม่มีต่างประเทศ		สัดส่วนของการร่วมลงทุนหรือถือหุ้น						มูลค่าเงินทุน		Category of industry		
		Total		ร่วมลงทุนหรือถือหุ้น		Proportion of foreign investment or share holding						ที่ต่างประเทศมาร่วม				
				No foreign's investment		รวม		< 10%		10 - 50%		> 50%			ลงทุนหรือถือหุ้น	
		จำนวน	ร้อยละ	จำนวน	ร้อยละ	จำนวน	ร้อยละ	จำนวน	ร้อยละ	จำนวน	ร้อยละ	จำนวน	ร้อยละ		Value of foreign	
		or share holding		Total								investment or share holding				
												(พันบาท/Thousand Baht)				
289	การผลิตผลิตภัณฑ์โลหะประดิษฐ์อื่น ๆ รวมทั้งกิจกรรมด้านการบริการแก่ผู้ผลิตผลิตภัณฑ์โลหะประดิษฐ์	17,270	100.0	17,068	98.8	202	1.2	5	2.5	107	53.0	90	44.5	11,041,615.1	Manufacture of other fabricated metal products; service activities to producers of fabricated metal products	
2891	การผลิตผลิตภัณฑ์โลหะที่สร้างขึ้นโดยวิธีการตี การกด การตอกพิมพ์และการรีดในรูปแบบต่างๆ รวมทั้งการผสมโลหะผง	9,529	100.0	9,447	99.1	82	0.9	-	-	47	57.2	35	42.8	2,861,033.9	Forging, pressing, stamping and roll-forming of metal; powder metallurgy	
2892	การตกแต่งและการเคลือบโลหะ รวมทั้งการดำเนินการเกี่ยวกับวิศวกรรมเครื่องกล โดยได้รับค่าธรรมเนียมตอบแทนหรือโดยการทำสัญญาจ้าง	4,566	100.0	4,526	99.1	40	0.9	2	5.0	19	47.5	19	47.5	1,102,132.4	Treatment and coating of metals; general mechanical engineering on a fee or contract basis	
2893	การผลิตของมีคม เครื่องมือที่ใช้งานด้วยมือและเครื่องโลหะทั่วไป	1,856	100.0	1,828	98.5	28	1.5	-	-	15	54.1	13	45.9	1,364,192.5	Manufacture of cutlery, hand tools and general hardware	
2899	การผลิตผลิตภัณฑ์โลหะประดิษฐ์อื่น ๆ ซึ่งมีได้จัดประเภทไว้ในที่อื่น	1,319	100.0	1,267	96.1	52	3.9	3	5.8	26	50.0	23	44.2	5,714,256.3	Manufacture of other fabricated metal products n.e.c.	
<b>29</b>	<b>การผลิตเครื่องจักรและอุปกรณ์ ซึ่งมีได้จัดประเภทไว้ในที่อื่น</b>	<b>5,050</b>	<b>100.0</b>	<b>4,791</b>	<b>94.9</b>	<b>259</b>	<b>5.1</b>	<b>14</b>	<b>5.2</b>	<b>137</b>	<b>53.1</b>	<b>108</b>	<b>41.7</b>	<b>181,872,549.6</b>	<b>Manufacture of machinery and equipment n.e.c.</b>	
291	การผลิตเครื่องจักรที่ใช้งานทั่วไป	1,163	100.0	1,039	89.4	124	10.6	2	1.6	60	48.6	62	49.8	175,655,912.6	Manufacture of general purpose machinery	
2911	การผลิตเครื่องยนต์และเครื่องกังหัน ขกเว้นเครื่องยนต์ที่ใช้กับอากาศยาน ขานยนต์และรถจักรยาน/รถจักรยานยนต์	164	100.0	160	97.6	4	2.4	-	-	2	50.0	2	50.0	214,900.0	Manufacture of engines and turbines, except aircraft, vehicle and cycle engines	
2912	การผลิตเครื่องสูบ เครื่องอัด แท๊ป และวาล์ว	232	100.0	216	93.1	16	6.9	-	-	8	50.0	8	50.0	161,330,969.6	Manufacture of pumps, compressors, taps and valves	
2913	การผลิตเบร้ง (ตลับลูกปืน) เกียร์และเครื่องเกียร์ และอุปกรณ์ที่ใช้ขับเคลื่อน	64	100.0	60	93.7	4	6.3	-	-	2	50.0	2	50.0	466,140.0	Manufacture of bearings, gears, gearing and driving elements	
2914	การผลิตเตาอบ เตาเผา และเครื่องฟนหรือเครื่องถีดเชื้อเพลิงของเตาเผา	58	100.0	43	74.1	15	25.9	-	-	15	100.0	-	-	38,240.0	Manufacture of ovens, furnaces and furnace burners	
2915	การผลิตอุปกรณ์ที่ใช้ในการยกและการขนย้าย	119	100.0	104	87.4	15	12.6	-	-	6	41.4	9	58.6	2,326,095.0	Manufacture of lifting and handling equipment	
2919	การผลิตเครื่องจักรที่ใช้งานทั่วไปอื่น ๆ	526	100.0	456	86.7	70	13.3	2	2.8	27	38.6	41	58.6	11,279,568.0	Manufacture of other general purpose machinery	
292	การผลิตเครื่องจักรที่ใช้งานเฉพาะอย่าง	3,673	100.0	3,568	97.1	105	2.9	7	6.2	58	55.4	40	38.4	3,306,473.9	Manufacture of special purpose machinery	
2921	การผลิตเครื่องจักรที่ใช้ในการเกษตรและการป่าไม้	2,445	100.0	2,436	99.6	9	0.4	-	-	2	22.2	7	77.8	405,130.0	Manufacture of agricultural and forestry machinery	
2922	การผลิตเครื่องมือกล	258	100.0	223	86.1	36	13.9	6	15.5	19	53.5	11	31.0	1,826,265.0	Manufacture of machine-tools	
2923	การผลิตเครื่องจักรสำหรับโลหะกรรม	22	100.0	19	86.4	3	13.6	1	33.4	1	33.3	1	33.3	D	Manufacture of machinery for metallurgy	

ตาราง 6 จำนวนและร้อยละของสถานประกอบการอุตสาหกรรมการผลิต จำแนกตามสัดส่วนของการร่วมลงทุนหรือถือหุ้นของต่างประเทศ และประเภทอุตสาหกรรม ทัวราชอาณาจักร พ.ศ. 2550 (ต่อ)

TABLE 6 NUMBER AND PERCENTAGE OF MANUFACTURING ESTABLISHMENTS BY PROPORTION OF FOREIGN INVESTMENT OR SHARE HOLDING AND CATEGORY OF INDUSTRY, WHOLE KINGDOM, 2007 (Contd.)

รหัส Code	ประเภทอุตสาหกรรม	รวม		ไม่มีต่างประเทศ		สัดส่วนของการร่วมลงทุนหรือถือหุ้น								มูลค่าเงินทุน		Category of industry								
		Total		ร่วมลงทุนหรือถือหุ้น		Proportion of foreign investment or share holding								ที่ต่างประเทศมารวม										
				No foreign's investment		รวม				< 10%				10 - 50%				> 50%				ลงทุนหรือถือหุ้น		
		จำนวน	ร้อยละ	จำนวน	ร้อยละ	จำนวน	ร้อยละ	จำนวน	ร้อยละ	จำนวน	ร้อยละ	จำนวน	ร้อยละ	จำนวน	ร้อยละ		จำนวน	ร้อยละ	จำนวน	ร้อยละ	investment or share holding	Value of foreign		
Number	%	Number	%	Number	%	Number	%	Number	%	Number	%	Number	%	Number	%	Number	%	(พันบาท/Thousand Baht)						
2924	การผลิตเครื่องจักรที่ใช้ในการทำเหมืองแร่ เหมืองหิน และการก่อสร้าง	172	100.0	168	97.7	4	2.3	-	-	4	100.0	-	-	-	-	-	-	-	25,559.2	Manufacture of machinery for mining, quarrying and construction				
2925	การผลิตเครื่องจักรที่ใช้ในกระบวนการผลิตอาหาร เครื่องดื่ม และยาสูบ	181	100.0	176	97.2	5	2.8	-	-	5	100.0	-	-	-	-	-	-	28,630.0	Manufacture of machinery for food, beverage and tobacco processing					
2926	การผลิตเครื่องจักรที่ใช้ในการผลิตสิ่งทอ เครื่องแต่งกาย และเครื่องหนัง	261	100.0	253	96.9	8	3.1	-	-	3	37.5	5	62.5	-	-	-	-	171,700.0	Manufacture of machinery for textile, apparel and leather production					
2927	การผลิตอาวุธและกระสุน	13	100.0	13	100.0	-	-	-	-	-	-	-	-	-	-	-	-	-	-	Manufacture of weapons and ammunition				
2929	การผลิตเครื่องจักรที่ใช้ในงานเฉพาะอย่าง อื่น ๆ	321	100.0	280	87.2	41	12.8	-	-	24	59.8	16	40.2	-	-	-	-	841,069.7	Manufacture of other special purpose machinery					
293	การผลิตเครื่องใช้ในบ้านเรือน ซึ่งมีได้จัดประเภทไว้ในที่อื่น	214	100.0	184	86.0	30	14.0	5	16.7	19	63.3	6	20.0	-	-	-	-	2,910,163.0	Manufacture of domestic appliances n.e.c.					
2930	การผลิตเครื่องใช้ในบ้านเรือน ซึ่งมีได้จัดประเภทไว้ในที่อื่น	214	100.0	184	86.0	30	14.0	5	16.7	19	63.3	6	20.0	-	-	-	-	2,910,163.0	Manufacture of domestic appliances n.e.c.					
<b>30</b>	<b>การผลิตเครื่องจักรสำนักงาน เครื่องทำบัญชี และเครื่องคำนวณ</b>	<b>73</b>	<b>100.0</b>	<b>48</b>	<b>65.8</b>	<b>25</b>	<b>34.2</b>	<b>-</b>	<b>-</b>	<b>7</b>	<b>28.0</b>	<b>18</b>	<b>72.0</b>	<b>-</b>	<b>-</b>	<b>-</b>	<b>-</b>	<b>6,669,944.7</b>	<b>Manufacture of office, accounting and computing machinery</b>					
300	การผลิตเครื่องจักรสำนักงาน เครื่องทำบัญชีและเครื่องคำนวณ	73	100.0	48	65.8	25	34.2	-	-	7	28.0	18	72.0	-	-	-	-	6,669,944.7	Manufacture of office, accounting and computing machinery					
3000	การผลิตเครื่องจักรสำนักงาน เครื่องทำบัญชี และเครื่องคำนวณ	73	100.0	48	65.8	25	34.2	-	-	7	28.0	18	72.0	-	-	-	-	6,669,944.7	Manufacture of office, accounting and computing machinery					
<b>31</b>	<b>การผลิตเครื่องจักรและเครื่องอุปกรณ์ไฟฟ้า ซึ่งมีได้จัดประเภทไว้ในที่อื่น</b>	<b>1,175</b>	<b>100.0</b>	<b>1,037</b>	<b>88.3</b>	<b>138</b>	<b>11.7</b>	<b>5</b>	<b>3.6</b>	<b>49</b>	<b>35.5</b>	<b>84</b>	<b>60.9</b>	<b>-</b>	<b>-</b>	<b>-</b>	<b>-</b>	<b>14,647,997.3</b>	<b>Manufacture of electrical machinery and apparatus n.e.c.</b>					
311	การผลิตมอเตอร์ไฟฟ้า เครื่องกำเนิดไฟฟ้า และหม้อแปลงไฟฟ้า	530	100.0	507	95.7	23	4.3	3	13.1	9	39.1	11	47.8	-	-	-	-	2,698,865.0	Manufacture of electric motors, generators and transformers					
3110	การผลิตมอเตอร์ไฟฟ้า เครื่องกำเนิดไฟฟ้า และหม้อแปลงไฟฟ้า	530	100.0	507	95.7	23	4.3	3	13.1	9	39.1	11	47.8	-	-	-	-	2,698,865.0	Manufacture of electric motors, generators and transformers					
312	การผลิตอุปกรณ์เพื่อการจ่ายและควบคุมกระแสไฟฟ้า	256	100.0	222	86.7	34	13.3	1	2.9	6	17.7	27	79.4	-	-	-	-	7,569,845.3	Manufacture of electricity distribution and control apparatus					
3120	การผลิตอุปกรณ์เพื่อการจ่ายและควบคุมกระแสไฟฟ้า	256	100.0	222	86.7	34	13.3	1	2.9	6	17.7	27	79.4	-	-	-	-	7,569,845.3	Manufacture of electricity distribution and control apparatus					

ตาราง 6 จำนวนและร้อยละของสถานประกอบการอุตสาหกรรมการผลิต จำแนกตามสัดส่วนของการร่วมลงทุนหรือถือหุ้นของต่างประเทศ และประเภทอุตสาหกรรม ทัวราชอาณาจักร พ.ศ. 2550 (ต่อ)

TABLE 6 NUMBER AND PERCENTAGE OF MANUFACTURING ESTABLISHMENTS BY PROPORTION OF FOREIGN INVESTMENT OR SHARE HOLDING AND CATEGORY OF INDUSTRY, WHOLE KINGDOM, 2007 (Contd.)

รหัส Code	ประเภทอุตสาหกรรม	รวม		ไม่มีต่างประเทศ		สัดส่วนของการร่วมลงทุนหรือถือหุ้น						มูลค่าเงินทุน		Category of industry		
		Total		ร่วมลงทุนหรือถือหุ้น		Proportion of foreign investment or share holding						ที่ต่างประเทศมารวม				
				No foreign's investment		รวม		< 10%		10 - 50%		> 50%			ลงทุนหรือถือหุ้น	
		จำนวน	ร้อยละ	จำนวน	ร้อยละ	จำนวน	ร้อยละ	จำนวน	ร้อยละ	จำนวน	ร้อยละ	จำนวน	ร้อยละ		investment or share holding	
		Number	%	Number	%	Number	%	Number	%	Number	%	Number	%	(พันบาท/Thousand Baht)		
313	การผลิตลวดและเคเบิลที่หุ้มฉนวน	91	100.0	66	72.5	25	27.5	1	4.0	9	36.0	15	60.0	1,236,478.0	Manufacture of insulated wire and cable	
3130	การผลิตลวดและเคเบิลที่หุ้มฉนวน	91	100.0	66	72.5	25	27.5	1	4.0	9	36.0	15	60.0	1,236,478.0	Manufacture of insulated wire and cable	
314	การผลิตหม้อสะสมไฟฟ้า เซลล์ปฐมภูมิและ แบตเตอรี่ปฐมภูมิ	40	100.0	35	87.5	5	12.5	-	-	2	40.0	3	60.0	1,231,013.0	Manufacture of accumulators, primary cells and primary batteries	
3140	การผลิตหม้อสะสมไฟฟ้า เซลล์ปฐมภูมิ และ แบตเตอรี่ปฐมภูมิ	40	100.0	35	87.5	5	12.5	-	-	2	40.0	3	60.0	1,231,013.0	Manufacture of accumulators, primary cells and primary batteries	
315	การผลิตหลอดไฟฟ้าและเครื่องอุปกรณ์สำหรับ ให้แสงสว่าง	136	100.0	121	89.0	15	11.0	-	-	10	66.7	5	33.3	230,816.0	Manufacture of electric lamps	
3150	การผลิตหลอดไฟฟ้าและเครื่องอุปกรณ์สำหรับ ให้แสงสว่าง	136	100.0	121	89.0	15	11.0	-	-	10	66.7	5	33.3	230,816.0	Manufacture of electric lamps	
319	การผลิตเครื่องอุปกรณ์ไฟฟ้าอื่น ๆ ซึ่งมีได้จัดประเภท ไว้ในที่อื่น	122	100.0	86	70.5	36	29.5	-	-	13	36.1	23	63.9	1,680,980.0	Manufacture of other electrical equipment n.e.c.	
3190	การผลิตเครื่องอุปกรณ์ไฟฟ้าอื่น ๆ ซึ่งมีได้จัดประเภท ไว้ในที่อื่น	122	100.0	86	70.5	36	29.5	-	-	13	36.1	23	63.9	1,680,980.0	Manufacture of other electrical equipment n.e.c.	
<b>32</b>	<b>การผลิตอุปกรณ์และเครื่องอุปกรณ์วิทยุ โทรทัศน์ และการสื่อสาร</b>	<b>753</b>	<b>100.0</b>	<b>499</b>	<b>66.3</b>	<b>254</b>	<b>33.7</b>	<b>3</b>	<b>1.2</b>	<b>73</b>	<b>28.7</b>	<b>178</b>	<b>70.1</b>	<b>69,313,338.2</b>	<b>Manufacture of radio, television and communication equipment and apparatus</b>	
321	การผลิตหลอดอิเล็กทรอนิกส์และส่วนประกอบ อิเล็กทรอนิกส์อื่น ๆ	491	100.0	278	56.6	213	43.4	1	0.5	66	31.0	146	68.5	56,957,186.2	Manufacture of electronic valves and tubes and other electronic components	
3210	การผลิตหลอดอิเล็กทรอนิกส์และส่วนประกอบ อิเล็กทรอนิกส์อื่น ๆ	491	100.0	278	56.6	213	43.4	1	0.5	66	31.0	146	68.5	56,957,186.2	Manufacture of electronic valves and tubes and other electronic components	
322	การผลิตเครื่องส่งสัญญาณโทรทัศน์และวิทยุและเครื่อง อุปกรณ์สำหรับโทรศัพท์และโทรเลขแบบใช้สาย	61	100.0	48	78.7	13	21.3	1	7.7	2	15.4	10	76.9	2,646,440.0	Manufacture of television and radio transmitters and apparatus for line telephony and line telegraphy	
3220	การผลิตเครื่องส่งสัญญาณโทรทัศน์และวิทยุ และเครื่อง อุปกรณ์ สำหรับโทรศัพท์ และโทรเลขแบบใช้สาย	61	100.0	48	78.7	13	21.3	1	7.7	2	15.4	10	76.9	2,646,440.0	Manufacture of television and radio transmitters and apparatus for line telephony and line telegraphy	
323	การผลิตเครื่องรับโทรทัศน์และวิทยุ เครื่องบันทึกเสียงหรือ ภาพหรือเครื่องขานคีรีโพควิ่งหรือวีดิโอรีโพควิ่ง และสินค้าที่เกี่ยวข้อง	201	100.0	173	86.1	28	13.9	1	3.6	5	17.9	22	78.5	9,709,712.0	Manufacture of television and radio receivers and associated consumer goods	
3230	การผลิตเครื่องรับโทรทัศน์และวิทยุ เครื่องบันทึกเสียงหรือ ภาพหรือเครื่องขานคีรีโพควิ่งหรือวีดิโอรีโพควิ่ง และสินค้าที่เกี่ยวข้อง	201	100.0	173	86.1	28	13.9	1	3.6	5	17.8	22	78.5	9,709,712.0	Manufacture of television and radio receivers and associated consumer goods	

ตาราง 6 จำนวนและร้อยละของสถานประกอบการอุตสาหกรรมการผลิต จำแนกตามสัดส่วนของการร่วมลงทุนหรือถือหุ้นของต่างประเทศ และประเภทอุตสาหกรรม ทัวราชอาณาจักร พ.ศ. 2550 (ต่อ)

TABLE 6 NUMBER AND PERCENTAGE OF MANUFACTURING ESTABLISHMENTS BY PROPORTION OF FOREIGN INVESTMENT OR SHARE HOLDING AND CATEGORY OF INDUSTRY, WHOLE KINGDOM, 2007 (Contd.)

รหัส Code	ประเภทอุตสาหกรรม	รวม		ไม่มีต่างประเทศ		สัดส่วนของการร่วมลงทุนหรือถือหุ้น						มูลค่าเงินทุน		Category of industry		
		Total		ร่วมลงทุนหรือถือหุ้น		Proportion of foreign investment or share holding						ที่ต่างประเทศมารวม				
				No foreign's investment		รวม		< 10%		10 - 50%		> 50%			ลงทุนหรือถือหุ้น	
		จำนวน	ร้อยละ	จำนวน	ร้อยละ	จำนวน	ร้อยละ	จำนวน	ร้อยละ	จำนวน	ร้อยละ	จำนวน	ร้อยละ		Value of foreign investment or share holding	
		Number	%	Number	%	Number	%	Number	%	Number	%	Number	%	(พันบาท/Thousand Baht)		
<b>33</b>	<b>การผลิตอุปกรณ์ที่ใช้ในทางการแพทย์ การวัดความเที่ยง</b>														<b>Manufacture of medical, precision and optical</b>	
	<b>และอุปกรณ์ที่ใช้ในทางทัศนศาสตร์ นาฬิกา</b>	<b>447</b>	<b>100.0</b>	<b>403</b>	<b>90.2</b>	<b>44</b>	<b>9.8</b>	<b>1</b>	<b>2.3</b>	<b>14</b>	<b>31.8</b>	<b>29</b>	<b>65.9</b>	<b>3,357,574.0</b>	<b>instruments, watches and clocks</b>	
331	การผลิตอุปกรณ์และเครื่องใช้ในทางการแพทย์ และเครื่องใช้ที่ใช้ในการวัด การตรวจสอบ การทดสอบ การเดินเรือ/ การเดินอากาศและใช้ในวัตถุประสงค์อื่นๆ ยกเว้น อุปกรณ์ที่ใช้ในทางทัศนศาสตร์	364	100.0	345	94.8	19	5.2	1	5.3	5	26.3	13	68.4	577,620.0	Manufacture of medical appliances and instruments and appliances for measuring, checking, testing, navigating and other purposes, except optical instruments	
3311	การผลิตอุปกรณ์ที่ใช้ในทางการแพทย์และศัลยกรรม และเครื่องใช้ทางศัลยกรรมกระดูก	308	100.0	297	96.4	11	3.6	1	9.1	1	9.1	9	81.8	452,610.0	Manufacture of medical and surgical equipment and orthopaedic appliances	
3312	การผลิตอุปกรณ์และเครื่องใช้เพื่อการวัด การตรวจสอบ การทดสอบการเดินเรือ/การเดินอากาศและใช้ในวัตถุประสงค์อื่นๆ ยกเว้น อุปกรณ์ควบคุมกระบวนการผลิตในทางอุตสาหกรรม	42	100.0	36	85.7	6	14.3	-	-	4	66.7	2	33.3	91,250.0	Manufacture of instruments and appliances for measuring, checking, testing, navigating and other purposes, except industrial process control equipment	
3313	การผลิตอุปกรณ์ควบคุมกระบวนการผลิตในทางอุตสาหกรรม	14	100.0	12	85.7	2	14.3	-	-	-	-	2	100.0	D	Manufacture of industrial process control equipment	
332	การผลิตอุปกรณ์ที่ใช้ในทางทัศนศาสตร์ และเครื่องอุปกรณ์เกี่ยวกับการถ่ายภาพ	52	100.0	40	76.9	12	23.1	-	-	4	33.3	8	66.7	2,190,344.0	Manufacture of optical instruments and photographic equipment	
3320	การผลิตอุปกรณ์ที่ใช้ในทางทัศนศาสตร์ และเครื่องอุปกรณ์เกี่ยวกับการถ่ายภาพ	52	100.0	40	76.9	12	23.1	-	-	4	33.3	8	66.7	2,190,344.0	Manufacture of optical instruments and photographic equipment	
333	การผลิตนาฬิกา	31	100.0	18	58.1	13	41.9	-	-	5	38.5	8	61.5	589,610.0	Manufacture of watches and clocks	
3330	การผลิตนาฬิกา	31	100.0	18	58.1	13	41.9	-	-	5	38.5	8	61.5	589,610.0	Manufacture of watches and clocks	
<b>34</b>	<b>การผลิตยานยนต์ รถพ่วงและรถกึ่งรถพ่วง</b>	<b>1,336</b>	<b>100.0</b>	<b>1,111</b>	<b>83.2</b>	<b>225</b>	<b>16.8</b>	<b>5</b>	<b>2.2</b>	<b>63</b>	<b>28.0</b>	<b>157</b>	<b>69.8</b>	<b>48,216,897.7</b>	<b>Manufacture of motor vehicles, trailers and semi-trailers</b>	
341	การผลิตยานยนต์	81	100.0	64	79.0	17	21.0	-	-	9	52.9	8	47.1	16,474,595.0	Manufacture of motor vehicles	
3410	การผลิตยานยนต์	81	100.0	64	79.0	17	21.0	-	-	9	52.9	8	47.1	16,474,595.0	Manufacture of motor vehicles	
342	การผลิตตัวถัง (coachwork) สำหรับยานยนต์ รวมทั้งการผลิตรถพ่วงและรถกึ่งรถพ่วง	201	100.0	199	99.0	2	1.0	-	-	1	50.0	1	50.0	D	Manufacture of bodies (coachwork) for motor vehicles; manufacture of trailers and semi-trailers	
3420	การผลิตตัวถัง (coachwork) สำหรับยานยนต์ รวมทั้งการผลิตรถพ่วงและรถกึ่งรถพ่วง	201	100.0	199	99.0	2	1.0	-	-	1	50.0	1	50.0	D	Manufacture of bodies (coachwork) for motor vehicles; manufacture of trailers and semi-trailers	
343	การผลิตส่วนประกอบและอุปกรณ์ประกอบ สำหรับยานยนต์ และเครื่องยนต์	1,054	100.0	848	80.5	206	19.5	5	2.4	53	25.7	148	71.9	31,740,902.7	Manufacture of parts and accessories for motor vehicles and their engines	

ตาราง 6 จำนวนและร้อยละของสถานประกอบการอุตสาหกรรมการผลิต จำแนกตามสัดส่วนของการร่วมลงทุนหรือถือหุ้นของต่างประเทศ และประเภทอุตสาหกรรม ทั้งราชอาณาจักร พ.ศ. 2550 (ต่อ)

TABLE 6 NUMBER AND PERCENTAGE OF MANUFACTURING ESTABLISHMENTS BY PROPORTION OF FOREIGN INVESTMENT OR SHARE HOLDING AND CATEGORY OF INDUSTRY, WHOLE KINGDOM, 2007 (Contd.)

รหัส Code	ประเภทอุตสาหกรรม	รวม		ไม่มีต่างประเทศ		สัดส่วนของการร่วมลงทุนหรือถือหุ้น						มูลค่าเงินทุน		Category of industry		
		Total		ร่วมลงทุนหรือถือหุ้น		Proportion of foreign investment or share holding						ที่ต่างประเทศมาร่วม				
				No foreign's investment		รวม		< 10%		10 - 50%		> 50%			ลงทุนหรือถือหุ้น	
		จำนวน	ร้อยละ	จำนวน	ร้อยละ	จำนวน	ร้อยละ	จำนวน	ร้อยละ	จำนวน	ร้อยละ	จำนวน	ร้อยละ		investment or share holding	
		Number	%	Number	%	Number	%	Number	%	Number	%	Number	%	(พันบาท/Thousand Baht)		
3430	การผลิตส่วนประกอบและอุปกรณ์ประกอบสำหรับยานยนต์และเครื่องยนต์	1,054	100.0	848	80.5	206	19.5	5	2.4	53	25.7	148	71.9	31,740,902.7	Manufacture of parts and accessories for motor vehicles and their engines	
<b>35</b>	<b>การผลิตเครื่องอุปกรณ์การขนส่งอื่นๆ</b>	<b>865</b>	<b>100.0</b>	<b>832</b>	<b>96.2</b>	<b>33</b>	<b>3.8</b>	<b>4</b>	<b>12.1</b>	<b>19</b>	<b>57.6</b>	<b>10</b>	<b>30.3</b>	<b>1,578,808.8</b>	<b>Manufacture of other transport equipment</b>	
351	การต่อเรือและการซ่อมเรือ	432	100.0	429	99.3	3	0.7	-	-	3	100.0	-	-	D	Building and repairing of ships and boats	
3511	การต่อเรือและการซ่อมเรือ	406	100.0	403	99.3	3	0.7	-	-	3	100.0	-	-	D	Building and repairing of ships and boats	
3512	การต่อเรือและการซ่อมเรือที่ใช้เพื่อความสำราญและการกีฬา	26	100.0	26	100.0	-	-	-	-	-	-	-	-	-		
353	การผลิตอากาศยานและยานอวกาศ	7	100.0	4	57.1	3	42.9	-	-	1	33.3	2	66.7	D	Manufacture of aircraft and spacecraft	
3530	การผลิตอากาศยาน และยานอวกาศ	7	100.0	4	57.1	3	42.9	-	-	1	33.3	2	66.7	D	Manufacture of aircraft and spacecraft	
359	การผลิตเครื่องอุปกรณ์การขนส่ง ซึ่งมีได้จัดประเภทไว้ในที่อื่น	426	100.0	399	93.7	27	6.3	4	14.8	15	55.6	8	29.6	1,317,558.8	Manufacture of transport equipment n.e.c.	
3591	การผลิตรถจักรยานยนต์	318	100.0	293	92.1	25	7.9	4	16.0	13	52.0	8	32.0	1,293,598.8	Manufacture of motorcycles	
3592	การผลิตรถจักรยานสองล้อ และรถสำหรับคนพิการ	71	100.0	69	97.2	2	2.8	-	-	2	100.0	-	-	D	Manufacture of bicycles and invalid carriages	
3599	การผลิตเครื่องอุปกรณ์การขนส่งอื่นๆ ซึ่งมีได้จัดประเภทไว้ในที่อื่น	37	100.0	37	100.0	-	-	-	-	-	-	-	-	-		
<b>36</b>	<b>การผลิตเฟอร์นิเจอร์ รวมทั้งการผลิตซึ่งมีได้จัดประเภทไว้ในที่อื่น</b>	<b>31,929</b>	<b>100.0</b>	<b>31,636</b>	<b>99.1</b>	<b>293</b>	<b>0.9</b>	<b>8</b>	<b>2.7</b>	<b>177</b>	<b>60.4</b>	<b>108</b>	<b>36.9</b>	<b>5,590,012.3</b>	<b>Manufacture of furniture; manufacturing n.e.c.</b>	
361	การผลิตเฟอร์นิเจอร์	9,459	100.0	9,409	99.5	50	0.5	2	4.0	35	70.0	13	26.0	777,573.2	Manufacture of furniture	
3610	การผลิตเฟอร์นิเจอร์	9,459	100.0	9,409	99.5	50	0.5	2	4.0	35	70.0	13	26.0	777,573.2	Manufacture of furniture	
369	การผลิต ซึ่งมีได้จัดประเภทไว้ในที่อื่น	22,470	100.0	22,227	98.9	243	1.1	6	2.5	142	58.4	95	39.1	4,812,439.2	Manufacturing n.e.c.	
3691	การผลิตเครื่องเพชรพลอยและรูปพรรณ และของที่เกี่ยวข้อ	7,834	100.0	7,676	98.0	158	2.0	3	1.9	107	67.7	48	30.4	2,459,199.8	Manufacture of jewellery and related articles	
3692	การผลิตเครื่องดนตรี	248	100.0	247	99.6	1	0.4	-	-	1	100.0	-	-	D	Manufacture of musical instruments	
3693	การผลิตเครื่องกีฬา	71	100.0	51	71.8	20	28.2	-	-	10	50.0	10	50.0	746,712.2	Manufacture of sports goods	
3694	การผลิตของเล่นและของเล่น	685	100.0	661	96.5	24	3.5	1	4.2	10	41.7	13	54.1	765,316.5	Manufacture of games and toys	
3699	การผลิตอื่น ๆ ซึ่งมีได้จัดประเภทไว้ในที่อื่น	13,632	100.0	13,592	99.7	40	0.3	2	5.0	14	35.0	24	60.0	839,410.6	Other manufacturing n.e.c.	



ตาราง 6 จำนวนและร้อยละของสถานประกอบการอุตสาหกรรมการผลิต จำแนกตามสัดส่วนของการร่วมลงทุนหรือถือหุ้นของต่างประเทศ และประเภทอุตสาหกรรม ทั่วราชอาณาจักร พ.ศ. 2550 (ต่อ)

TABLE 6 NUMBER AND PERCENTAGE OF MANUFACTURING ESTABLISHMENTS BY PROPORTION OF FOREIGN INVESTMENT OR SHARE HOLDING AND CATEGORY OF INDUSTRY, WHOLE KINGDOM, 2007 (Contd.)

รหัส Code	ประเภทอุตสาหกรรม	รวม		ไม่มีต่างประเทศ		สัดส่วนของการร่วมลงทุนหรือถือหุ้น						มูลค่าเงินทุน		Category of industry		
		Total		ร่วมลงทุนหรือถือหุ้น		Proportion of foreign investment or share holding						ที่ต่างประเทมารวม				
				No foreign's investment		รวม		< 10%		10 - 50%		> 50%			ลงทุนหรือถือหุ้น	
		จำนวน	ร้อยละ	จำนวน	ร้อยละ	จำนวน	ร้อยละ	จำนวน	ร้อยละ	จำนวน	ร้อยละ	จำนวน	ร้อยละ		Value of foreign investment or share holding	
		Number	%	Number	%	Number	%	Number	%	Number	%	Number	%	(พันบาท/Thousand Baht)		
37	การนำผลิตภัณฑ์เก่ามาผลิตเป็นวัตถุดิบใหม่	286	100.0	283	99.0	3	1.0	-	-	2	66.7	1	33.3	D	<b>Recycling</b>	
371	การนำเศษและของที่ใช้ไม่ได้จำพวกโลหะมาผลิตเป็นวัตถุดิบใหม่													D	Recycling of metal waste and scrap	
3710	การนำเศษและของที่ใช้ไม่ได้จำพวกโลหะมาผลิตเป็นวัตถุดิบใหม่	118	100.0	117	99.2	1	0.8	-	-	-	-	1	100.0	D		
372	การนำเศษและของที่ใช้ไม่ได้จำพวกอโลหะมาผลิตเป็นวัตถุดิบใหม่													D	Recycling of non-metal waste and scrap	
3720	การนำเศษและของที่ใช้ไม่ได้จำพวกอโลหะมาผลิตเป็นวัตถุดิบใหม่	168	100.0	166	98.8	2	1.2	-	-	2	100.0	-	-	D		
3720	การนำเศษและของที่ใช้ไม่ได้จำพวกอโลหะมาผลิตเป็นวัตถุดิบใหม่	168	100.0	166	98.8	2	1.2	-	-	2	100.0	-	-	D	Recycling of non-metal waste and scrap	

หมายเหตุ : (1) - ไม่มีข้อมูลหรือข้อมูลมีค่าเป็น 0 หรือมีข้อมูลจำนวนเล็กน้อย

: (2) D หมายถึง ตัวเลขที่ไม่เปิดเผย

Note : (1) - Nil or zero or negligible amount.

: (2) D means disclosure prohibited.



ตาราง 7 จำนวนและร้อยละของสถานประกอบการอุตสาหกรรมการผลิตที่ต่างประเทศร่วมลงทุน จำแนกตามประเทศร่วมลงทุนหรือถือหุ้นมากที่สุดเป็นอันดับหนึ่ง และประเภทอุตสาหกรรม ทั่วราชอาณาจักร พ.ศ. 2550

TABLE 7 NUMBER AND PERCENTAGE OF MANUFACTURING ESTABLISHMENTS WITH FOREIGN INVESTMENT BY THE FIRST COUNTRY WITH HIGHEST SHARE HOLDING AND CATEGORY OF INDUSTRY, WHOLE KINGDOM, 2007

รหัส Code	ประเภทอุตสาหกรรม Category of industry	รวม Total		ไม่มีการลงทุนจาก ต่างประเทศ No foreign's investment		ประเทศร่วมลงทุนหรือถือหุ้นมากที่สุดเป็นอันดับหนึ่ง The first country with highest share holding										Category of industry						
		จำนวน Number	ร้อยละ %	จำนวน Number	ร้อยละ %	รวม Total		เกาหลีและสิงคโปร์ Korea and Singapore		ญี่ปุ่น Japan		ไต้หวัน Taiwan		จีน China			สหรัฐอเมริกา USA		ประเทศในยุโรป Country in Europe		ประเทศอื่นๆ Other countries	
						จำนวน Number	ร้อยละ %	จำนวน Number	ร้อยละ %	จำนวน Number	ร้อยละ %	จำนวน Number	ร้อยละ %	จำนวน Number	ร้อยละ %		จำนวน Number	ร้อยละ %	จำนวน Number	ร้อยละ %	จำนวน Number	ร้อยละ %
	<b>รวม</b>	<b>457,968</b>	<b>100.0</b>	<b>454,807</b>	<b>99.3</b>	<b>3,161</b>	<b>0.7</b>	<b>422</b>	<b>13.3</b>	<b>1,219</b>	<b>38.6</b>	<b>462</b>	<b>14.6</b>	<b>200</b>	<b>6.3</b>	<b>166</b>	<b>5.3</b>	<b>344</b>	<b>10.9</b>	<b>347</b>	<b>11.0</b>	<b>Total</b>
	<b>15 การผลิตผลิตภัณฑ์อาหารและเครื่องดื่ม</b>	<b>115,696</b>	<b>100.0</b>	<b>115,479</b>	<b>99.8</b>	<b>217</b>	<b>0.2</b>	<b>10</b>	<b>4.6</b>	<b>73</b>	<b>33.6</b>	<b>35</b>	<b>16.0</b>	<b>19</b>	<b>8.9</b>	<b>18</b>	<b>8.3</b>	<b>40</b>	<b>18.5</b>	<b>22</b>	<b>10.1</b>	<b>Manufacture of food products and beverages</b>
	151 การผลิต การแปรรูปและการเก็บถนอมเนื้อสัตว์ สัตว์น้ำ ผลไม้ ผัก น้ำมันและไขมัน	12,098	100.0	12,018	99.3	79	0.7	4	5.1	25	31.5	21	26.5	7	8.8	2	2.5	11	13.2	10	12.4	Production, processing and preservation of meat, fish, fruit, vegetables, oils and fats
	1511 การผลิตเนื้อสัตว์และผลิตภัณฑ์จากเนื้อสัตว์	4,738	100.0	4,730	99.8	8	0.2	-	-	3	40.0	1	13.3	-	-	-	-	4	46.7	-	-	Production of meat and meat products
	1512 การแปรรูปและการเก็บถนอมสัตว์น้ำ และผลิตภัณฑ์ จากสัตว์น้ำ	4,317	100.0	4,280	99.1	37	0.9	2	5.4	11	29.9	9	24.4	4	10.9	2	5.4	2	5.4	7	18.6	Processing and preserving of fish and fish products
	1513 การแปรรูปผลไม้และผัก	2,784	100.0	2,759	99.1	25	0.9	1	4.0	10	40.0	9	36.0	1	4.0	-	-	2	8.0	2	8.0	Processing of fruit and vegetables
	1514 การผลิตน้ำมันจากพืช น้ำมันจากสัตว์และไขมันจากสัตว์	259	100.0	249	96.1	10	3.9	1	10.0	1	10.0	2	20.0	2	20.0	-	-	3	30.0	1	10.0	Manufacture of vegetable and animal oils and fats
	152 การผลิตผลิตภัณฑ์ที่ได้จากนม	976	100.0	957	98.0	19	2.0	-	-	-	-	2	8.6	-	-	-	-	18	91.4	-	-	Manufacture of dairy products
	1520 การผลิตผลิตภัณฑ์ที่ได้จากนม	976	100.0	957	98.0	19	2.0	-	-	-	-	2	8.6	-	-	-	-	18	91.4	-	-	Manufacture of dairy products
	153 การผลิตผลิตภัณฑ์ที่ได้จากการ โม่-สีธัญพืช สตาร์ชและ ผลิตภัณฑ์จากสตาร์ชและอาหารสัตว์สำเร็จรูป	77,014	100.0	76,986	100.0	28	-	2	7.1	10	35.7	7	25.0	2	7.1	6	21.4	1	3.7	-	-	Manufacture of grain mill products, starches and starch products, and prepared animal feeds
	1531 การผลิตผลิตภัณฑ์ที่ได้จากการ โม่-สีธัญพืช	76,633	100.0	76,620	100.0	13	-	-	-	7	53.8	3	23.1	-	-	3	23.1	-	-	-	-	Manufacture of grain mill products
	1532 การผลิตสตาร์ชและผลิตภัณฑ์จากสตาร์ช	117	100.0	112	95.7	5	4.3	1	20.0	2	40.0	1	20.0	-	-	1	20.0	-	-	-	-	Manufacture of starches and starch products
	1533 การผลิตอาหารสัตว์สำเร็จรูป	264	100.0	254	96.2	10	3.8	1	10.0	1	10.0	3	30.0	2	20.0	2	20.0	1	10.0	-	-	Manufacture of prepared animal feeds
	154 การผลิตผลิตภัณฑ์อาหารอื่น ๆ	21,120	100.0	21,041	99.6	79	0.4	4	5.0	35	44.1	4	5.0	9	11.8	6	7.6	11	13.9	10	12.6	Manufacture of other food products
	1541 การผลิตผลิตภัณฑ์ประเภทอบ	5,218	100.0	5,204	99.7	14	0.3	1	7.1	7	50.1	1	7.1	-	-	1	7.1	2	14.3	2	14.3	Manufacture of bakery products
	1542 การผลิตน้ำตาล	558	100.0	554	99.3	4	0.7	-	-	2	50.0	-	-	1	25.0	-	-	-	-	1	25.0	Manufacture of sugar
	1543 การผลิตโกโก้ ช็อกโกแลต และขนมที่ทำจากน้ำตาล	1,121	100.0	1,115	99.5	6	0.5	1	16.7	4	66.6	-	-	1	16.7	-	-	-	-	-	-	Manufacture of cocoa, chocolate and sugar confectionery
	1544 การผลิตมะกะโรนี เส้นบะหมี่ เส้นก๋วยเตี๋ยว เส้นหมี่ วุ้นเส้น และผลิตภัณฑ์อาหารประเภทแป้งที่คล้ายกัน	5,386	100.0	5,375	99.8	11	0.2	-	-	9	81.8	-	-	-	-	-	-	2	18.2	-	-	Manufacture of macaroni, noodles, couscous and similar farinaceous products
	1549 การผลิตผลิตภัณฑ์อาหารอื่น ๆ ซึ่งมีได้จัดประเภท ไว้ในที่อื่น	8,837	100.0	8,793	99.5	44	0.5	2	4.6	13	29.5	3	6.8	7	15.9	5	11.4	7	15.9	7	15.9	Manufacture of other food products n.e.c.
	155 การผลิตเครื่องดื่ม	4,488	100.0	4,477	99.8	11	0.2	-	-	3	27.3	1	9.1	1	9.1	4	36.4	-	-	2	18.1	Manufacture of beverages
	1551 การกลั่น การกลั่นลำดับส่วนและการผสมสุรา รวมทั้ง การผลิตเอทิลแอลกอฮอล์ที่ได้จากการหมัก	1,556	100.0	1,554	99.9	2	0.1	-	-	1	50.0	1	50.0	-	-	-	-	-	-	-	-	Distilling, rectifying and blending of spirits; ethylalcohol production from fermented materials
	1552 การผลิตไวน์	84	100.0	84	100.0	-	-	-	-	-	-	-	-	-	-	-	-	-	-	-	-	Manufacture of wines
	1553 การผลิตมอลต์ลิกเกอร์และมอลต์	15	100.0	14	93.3	1	6.7	-	-	-	-	-	-	-	-	-	-	-	-	1	100.0	Manufacture of malt liquors and malt
	1554 การผลิตเครื่องดื่มที่ไม่มีแอลกอฮอล์ รวมทั้งการผลิต น้ำแร่บรรจุขวด	2,833	100.0	2,825	99.7	8	0.3	-	-	2	25.0	-	-	1	12.5	4	50.0	-	-	1	12.5	Manufacture of soft drinks; bottling of mineral waters

ตาราง 7 จำนวนและร้อยละของสถานประกอบการอุตสาหกรรมการผลิตที่ต่างประเทศร่วมลงทุน จำนวนตามประเทศร่วมลงทุนหรือถือหุ้นมากที่สุดเป็นอันดับหนึ่ง และประเภทอุตสาหกรรม ทั่วราชอาณาจักร พ.ศ. 2550 (ต่อ)

TABLE 7 NUMBER AND PERCENTAGE OF MANUFACTURING ESTABLISHMENTS WITH FOREIGN INVESTMENT BY THE FIRST COUNTRY WITH HIGHEST SHARE HOLDING AND CATEGORY OF INDUSTRY, WHOLE KINGDOM, 2007 (Contd.)

รหัส Code	ประเภทอุตสาหกรรม	ประเทศร่วมลงทุนหรือถือหุ้นมากที่สุดเป็นอันดับหนึ่ง The first country with highest share holding																				Category of industry		
		รวม Total		ไม่มีการลงทุนจาก ต่างประเทศ No foreign's investment																				
						รวม Total		เกาหลีและสิงคโปร์ Korea and Singapore		ญี่ปุ่น Japan		ไต้หวัน Taiwan		จีน China		สหรัฐอเมริกา USA		ประเทศในยุโรป Country in Europe		ประเทศอื่นๆ Other countries				
		จำนวน Number	ร้อยละ %	จำนวน Number	ร้อยละ %	จำนวน Number	ร้อยละ %	จำนวน Number	ร้อยละ %	จำนวน Number	ร้อยละ %	จำนวน Number	ร้อยละ %	จำนวน Number	ร้อยละ %	จำนวน Number	ร้อยละ %	จำนวน Number	ร้อยละ %	จำนวน Number	ร้อยละ %			
16	การผลิตผลิตภัณฑ์ยาสูบ	515	100.0	512	99.4	3	0.6	-	-	-	-	-	-	-	-	1	33.3	2	66.7	-	-	Manufacture of tobacco products		
160	การผลิตผลิตภัณฑ์ยาสูบ	515	100.0	512	99.4	3	0.6	-	-	-	-	-	-	-	1	33.3	2	66.7	-	-	Manufacture of tobacco products			
1600	การผลิตผลิตภัณฑ์ยาสูบ	515	100.0	512	99.4	3	0.6	-	-	-	-	-	-	-	1	33.3	2	66.7	-	-	Manufacture of tobacco products			
17	การผลิตสิ่งทอ	82,135	100.0	81,974	99.8	161	0.2	11	6.8	36	22.4	52	32.1	15	9.3	5	3.1	14	8.7	29	17.6	Manufacture of textiles		
171	การปั่น การทอ และการแต่งสำเร็จสิ่งทอ	68,543	100.0	68,461	99.9	82	0.1	9	11.0	13	15.8	31	37.8	10	12.2	1	1.2	5	6.1	13	15.9	Spinning, weaving and finishing of textiles		
1711	การจัดเตรียมและการปั่นเส้นใยสิ่งทอ รวมทั้งการทอสิ่งทอ	67,514	100.0	67,449	99.9	65	0.1	9	13.5	11	17.0	23	35.4	7	10.8	-	-	3	4.6	12	18.7	Preparation and spinning of textile fibres; weaving of textiles		
1712	การแต่งสำเร็จสิ่งทอ	1,029	100.0	1,012	98.3	17	1.7	-	-	2	11.8	8	47.1	3	17.6	1	5.9	2	11.8	1	5.8	Finishing of textiles		
172	การผลิตสิ่งทออื่น ๆ	12,501	100.0	12,446	99.6	55	0.4	1	1.8	16	29.1	9	16.4	3	5.5	4	7.3	9	16.4	13	23.5	Manufacture of other textiles		
1721	การผลิตสิ่งทอสำเร็จรูป ยกเว้นเครื่องแต่งกาย	6,417	100.0	6,392	99.6	25	0.4	-	-	7	29.4	3	12.1	3	12.1	-	-	4	16.1	8	30.3	Manufacture of made-up textile articles, except apparel		
1722	การผลิตพรมและเครื่องปูลาด	2,719	100.0	2,714	99.8	5	0.2	-	-	3	60.0	-	-	-	-	2	40.0	-	-	-	-	Manufacture of carpets and rugs		
1723	การผลิตเชือก สายระโยงระยาง เชือกเส้นใหญ่ และตาข่าย แห อวน	1,765	100.0	1,760	99.7	5	0.3	-	-	2	40.0	-	-	-	-	-	-	-	-	3	60.0	Manufacture of cordage, rope, twine and netting		
1729	การผลิตสิ่งทออื่น ๆ ซึ่งมีได้จัดประเภทไว้ในที่อื่น	1,600	100.0	1,580	98.8	20	1.2	1	5.0	4	20.0	6	30.0	-	-	2	10.0	5	25.0	2	10.0	Manufacture of other textiles n.e.c.		
173	การผลิตผ้าและสิ่งของที่ได้จากการถักนิตติ้งและโครเชต์	1,091	100.0	1,066	97.7	25	2.3	1	4.0	7	28.0	12	48.0	2	8.0	-	-	-	-	3	12.0	Manufacture of knitted and crocheted fabrics and articles		
1730	การผลิตผ้า และสิ่งของที่ได้จากการถักนิตติ้ง และโครเชต์	1,091	100.0	1,066	97.7	25	2.3	1	4.0	7	28.0	12	48.0	2	8.0	-	-	-	-	3	12.0	Manufacture of knitted and crocheted fabrics and articles		
18	การผลิตเครื่องแต่งกาย รวมทั้งการตกแต่งและย้อมสีขนสัตว์	82,939	100.0	82,679	99.7	260	0.3	144	55.4	35	13.5	9	3.5	12	4.6	7	2.7	12	4.6	41	15.7	Manufacture of wearing apparel; dressing and dyeing of fur		
181	การผลิตเครื่องแต่งกาย ยกเว้นเครื่องแต่งกายที่ทำจากขนสัตว์	82,906	100.0	82,647	99.7	259	0.3	144	55.6	34	13.2	9	3.5	12	4.6	7	2.7	12	4.6	41	15.8	Manufacture of wearing apparel, except fur apparel		
1810	การผลิตเครื่องแต่งกาย ยกเว้น เครื่องแต่งกายที่ทำจากขนสัตว์	82,906	100.0	82,647	99.7	259	0.3	144	55.6	34	13.2	9	3.5	12	4.6	7	2.7	12	4.6	41	15.8	Manufacture of wearing apparel, except fur apparel		
182	การตกแต่งและย้อมสีขนสัตว์ รวมทั้งการผลิตสิ่งของที่ทำจากขนสัตว์	33	100.0	32	97.0	1	3.0	-	-	1	100.0	-	-	-	-	-	-	-	-	-	-	Dressing and dyeing of fur; manufacture of articles of fur		
1820	การตกแต่งและย้อมสีขนสัตว์ รวมทั้งการผลิตสิ่งของที่ทำจากขนสัตว์	33	100.0	32	97.0	1	3.0	-	-	1	100.0	-	-	-	-	-	-	-	-	-	-	Dressing and dyeing of fur; manufacture of articles of fur		
19	การฟอกและตกแต่งหนังฟอก รวมทั้งการผลิตกระเป๋าเดินทาง กระเป๋าถือ อานม้า เครื่องเทียมลาก และรองเท้า	4,681	100.0	4,606	98.4	75	1.6	9	12.0	17	22.6	28	37.3	7	9.5	1	1.3	6	8.0	7	9.3	Tanning and dressing of leather; manufacture of luggage, handbags, saddlery, harness and footwear		
191	การฟอกและตกแต่งหนังฟอก รวมทั้งการผลิตกระเป๋าเดินทาง กระเป๋าถือ อานม้า และเครื่องเทียมลาก	1,938	100.0	1,909	98.5	29	1.5	2	6.9	11	37.8	10	34.5	3	10.4	-	-	2	6.9	1	3.5	Tanning and dressing of leather; manufacture of luggage, handbags, saddlery and harness		
1911	การฟอกและตกแต่งหนังฟอก	143	100.0	139	97.2	4	2.8	2	50.0	1	25.0	-	-	-	-	-	-	1	25.0	-	-	Tanning and dressing of leather		
1912	การผลิตกระเป๋าเดินทาง กระเป๋าถือ และของที่คล้ายกัน อานม้า และเครื่องเทียมลาก	1,795	100.0	1,770	98.6	25	1.4	-	-	10	39.9	10	40.1	3	12.0	-	-	1	4.0	1	4.0	Manufacture of luggage, handbags and the like, saddlery and harness		

ตาราง 7 จำนวนและร้อยละของสถานประกอบการอุตสาหกรรมผลิตที่ต่างประเทศร่วมลงทุน จำแนกตามประเทศร่วมลงทุนหรือถือหุ้นมากที่สุดเป็นอันดับหนึ่ง และประเภทอุตสาหกรรม ทั่วราชอาณาจักร พ.ศ. 2550 (ต่อ)

TABLE 7 NUMBER AND PERCENTAGE OF MANUFACTURING ESTABLISHMENTS WITH FOREIGN INVESTMENT BY THE FIRST COUNTRY WITH HIGHEST SHARE HOLDING AND CATEGORY OF INDUSTRY, WHOLE KINGDOM, 2007 (Contd.)

รหัส Code	ประเภทอุตสาหกรรม Category of industry	รวม Total		ไม่มีการลงทุนจาก ต่างประเทศ No foreign's investment		ประเทศร่วมลงทุนหรือถือหุ้นมากที่สุดเป็นอันดับหนึ่ง The first country with highest share holding										Category of industry								
		จำนวน Number	ร้อยละ %	จำนวน Number	ร้อยละ %	รวม Total		เกาหลีและสิงคโปร์ Korea and Singapore		ญี่ปุ่น Japan		ไต้หวัน Taiwan		จีน China			สหรัฐอเมริกา USA		ประเทศในยุโรป Country in Europe		ประเทศอื่นๆ Other countries			
						จำนวน	ร้อยละ	จำนวน	ร้อยละ	จำนวน	ร้อยละ	จำนวน	ร้อยละ	จำนวน	ร้อยละ		จำนวน	ร้อยละ	จำนวน	ร้อยละ	จำนวน	ร้อยละ	จำนวน	ร้อยละ
192	การผลิตรองเท้า	2,743	100.0	2,697	98.3	46	1.7	7	15.2	6	13.0	18	39.1	4	8.8	1	2.2	4	8.7	6	13.0	Manufacture of footwear		
1920	การผลิตรองเท้า	2,743	100.0	2,697	98.3	46	1.7	7	15.2	6	13.0	18	39.1	4	8.8	1	2.2	4	8.7	6	13.0	Manufacture of footwear		
<b>20</b>	<b>การผลิตไม้และผลิตภัณฑ์จากไม้และไม้ก๊อก ยกเว้นเฟอร์นิเจอร์รวมทั้งการผลิตสิ่งของที่ทำจากฟางและวัสดุอัดกลั่นอื่นๆ</b>	<b>64,499</b>	<b>100.0</b>	<b>64,475</b>	<b>100.0</b>	<b>24</b>	<b>-</b>	<b>1</b>	<b>4.2</b>	<b>7</b>	<b>29.2</b>	<b>6</b>	<b>25.0</b>	<b>2</b>	<b>8.3</b>	<b>3</b>	<b>12.5</b>	<b>1</b>	<b>4.2</b>	<b>4</b>	<b>16.6</b>	<b>Manufacture of wood and of products of wood and cork, except furniture; manufacture of articles of straw and plaiting materials</b>		
201	การเลื่อยไม้และการไสไม้	1,868	100.0	1,863	99.7	5	0.3	1	20.0	-	-	-	-	1	20.0	-	-	1	20.0	2	40.0	Sawmilling and planing of wood		
2010	การเลื่อยไม้และการไสไม้	1,868	100.0	1,863	99.7	5	0.3	1	20.0	-	-	-	-	1	20.0	-	-	1	20.0	2	40.0	Sawmilling and planing of wood		
202	การผลิตผลิตภัณฑ์จากไม้ ไม้ก๊อก ฟาง และวัสดุอัดกลั่น	62,631	100.0	62,612	100.0	19	-	-	-	7	36.8	6	31.6	1	5.3	3	15.8	-	-	2	10.5	Manufacture of products of wood, cork, straw and plaiting materials		
2021	การผลิตแผ่นไม้วีเนียร์ รวมทั้งการผลิต ไม้อัด ลามินบอร์ด แผ่นชั้น ไม้อัด และแผ่นนิลล์ ใดๆ และแผ่น ไม้อัด ใดๆ	246	100.0	241	98.0	5	2.0	-	-	1	20.0	1	20.0	-	-	1	20.0	-	-	2	40.0	Manufacture of veneer sheets; manufacture of plywood, laminboard, particle board and other panels and boards		
2022	การผลิตเครื่องมือที่ใช้ในการก่อสร้าง และเครื่องประกอบอาคาร	1,584	100.0	1,583	99.9	1	0.1	-	-	1	100.0	-	-	-	-	-	-	-	-	-	-	Manufacture of builders' carpentry and joinery		
2023	การผลิตภาชนะไม้	461	100.0	454	98.5	7	1.5	-	-	5	71.4	1	14.3	1	14.3	-	-	-	-	-	-	Manufacture of wooden containers		
2029	การผลิตผลิตภัณฑ์อื่นที่ทำจากไม้ รวมทั้งการผลิตสิ่งของที่ทำจากไม้ก๊อก ฟางและวัสดุอัดกลั่น	60,340	100.0	60,334	100.0	6	-	-	-	-	-	4	66.7	-	-	2	33.3	-	-	-	-	Manufacture of other products of wood; manufacture of articles of cork, straw and plaiting materials		
<b>21</b>	<b>การผลิตกระดาษและผลิตภัณฑ์กระดาษ</b>	<b>1,964</b>	<b>100.0</b>	<b>1,901</b>	<b>96.8</b>	<b>63</b>	<b>3.2</b>	<b>9</b>	<b>14.3</b>	<b>19</b>	<b>30.2</b>	<b>18</b>	<b>28.6</b>	<b>4</b>	<b>6.3</b>	<b>2</b>	<b>3.2</b>	<b>6</b>	<b>9.5</b>	<b>5</b>	<b>7.9</b>	<b>Manufacture of paper and paper products</b>		
210	การผลิตกระดาษและผลิตภัณฑ์กระดาษ	1,964	100.0	1,901	96.8	63	3.2	9	14.3	19	30.2	18	28.6	4	6.3	2	3.2	6	9.5	5	7.9	Manufacture of paper and paper products		
2101	การผลิตเยื่อกระดาษ กระดาษ และกระดาษแข็ง	532	100.0	514	96.6	18	3.4	2	11.1	5	27.8	7	38.9	-	-	-	-	4	22.2	-	-	Manufacture of pulp, paper and paperboard		
2102	การผลิตกระดาษลูกฟูก และกระดาษแข็งลูกฟูก และการผลิตภาชนะที่ทำจากกระดาษ และกระดาษแข็ง	859	100.0	831	96.7	28	3.3	3	10.7	11	39.3	5	17.9	4	14.3	-	-	2	7.1	3	10.7	Manufacture of corrugated paper and paperboard and of containers of paper and paperboard		
2109	การผลิตสิ่งของอื่น ๆ ที่ทำจากกระดาษ และกระดาษแข็ง	573	100.0	556	97.0	17	3.0	4	23.5	3	17.6	6	35.3	-	-	2	11.8	-	-	2	11.8	Manufacture of other articles of paper and paperboard		
<b>22</b>	<b>การพิมพ์โฆษณา การพิมพ์ และการทำสำเนาสื่อบันทึก</b>	<b>5,949</b>	<b>100.0</b>	<b>5,887</b>	<b>99.0</b>	<b>62</b>	<b>1.0</b>	<b>7</b>	<b>11.3</b>	<b>23</b>	<b>37.7</b>	<b>4</b>	<b>6.5</b>	<b>20</b>	<b>31.5</b>	<b>3</b>	<b>4.9</b>	<b>1</b>	<b>1.6</b>	<b>4</b>	<b>6.5</b>	<b>Publishing, printing and reproduction of recorded media</b>		
221	การพิมพ์โฆษณา	1,020	100.0	979	96.0	41	4.0	2	4.9	14	35.1	-	-	19	45.3	3	7.3	-	-	3	7.4	Publishing		
2211	การพิมพ์โฆษณาหนังสือ โบรชัวร์ หนังสือเกี่ยวกับคนตรี และการพิมพ์โฆษณาอื่น ๆ	368	100.0	360	97.8	8	2.2	2	25.0	1	12.5	-	-	4	50.0	1	12.5	-	-	-	-	Publishing of books, brochures, musical books and other publications		
2212	การพิมพ์โฆษณาหนังสือพิมพ์ วารสาร และนิตยสาร	230	100.0	213	92.5	17	7.5	-	-	13	76.9	-	-	-	-	1	5.8	-	-	3	17.3	Publishing of newspapers, journals and periodicals		
2213	การพิมพ์โฆษณาลงบนสื่อบันทึก	13	100.0	12	92.3	1	7.7	-	-	-	-	-	-	-	-	1	100.0	-	-	-	-	Publishing of recorded media		
2219	การพิมพ์โฆษณาอื่น ๆ	409	100.0	394	96.3	15	3.7	-	-	-	-	-	-	15	100.0	-	-	-	-	-	-	Other publishing		
222	การพิมพ์ และกิจกรรมด้านการบริการที่เกี่ยวข้องกับการพิมพ์	4,901	100.0	4,880	99.6	21	0.4	5	23.8	9	42.8	4	19.0	1	4.8	-	-	1	4.8	1	4.8	Printing and service activities related to printing		

ตาราง 7 จำนวนและร้อยละของสถานประกอบการอุตสาหกรรมผลิตที่ต่างประเทศร่วมลงทุน จำนวนตามประเทศร่วมลงทุนหรือถือหุ้นมากที่สุดเป็นอันดับหนึ่ง และประเภทอุตสาหกรรม ที่ราชอาณาจักร พ.ศ. 2550 (ต่อ)

TABLE 7 NUMBER AND PERCENTAGE OF MANUFACTURING ESTABLISHMENTS WITH FOREIGN INVESTMENT BY THE FIRST COUNTRY WITH HIGHEST SHARE HOLDING AND CATEGORY OF INDUSTRY, WHOLE KINGDOM, 2007 (Contd.)

รหัส Code	ประเภทอุตสาหกรรม Category of industry	รวม Total		ไม่มีการลงทุนจาก ต่างประเทศ No foreign's investment		ประเทศร่วมลงทุนหรือถือหุ้นมากที่สุดเป็นอันดับหนึ่ง The first country with highest share holding																
						รวม Total		เกาหลีและสิงคโปร์ Korea and Singapore		ญี่ปุ่น Japan		ไต้หวัน Taiwan		จีน China		สหรัฐอเมริกา USA		ประเทศในยุโรป Country in Europe		ประเทศอื่นๆ Other countries		
		จำนวน Number	ร้อยละ %	จำนวน Number	ร้อยละ %	จำนวน Number	ร้อยละ %	จำนวน Number	ร้อยละ %	จำนวน Number	ร้อยละ %	จำนวน Number	ร้อยละ %	จำนวน Number	ร้อยละ %	จำนวน Number	ร้อยละ %	จำนวน Number	ร้อยละ %	จำนวน Number	ร้อยละ %	
2221	การพิมพ์	4,713	100.0	4,694	99.6	19	0.4	5	26.2	9	47.4	3	15.8	-	-	-	-	1	5.3	1	5.3	Printing
2222	กิจกรรมด้านการบริการที่เกี่ยวข้องกับการพิมพ์	188	100.0	186	98.9	2	1.1	-	-	-	-	1	50.0	1	50.0	-	-	-	-	-	-	Service activities related to printing
223	การทำสำเนาสื่อบันทึกข้อมูล	28	100.0	28	100.0	-	-	-	-	-	-	-	-	-	-	-	-	-	-	-	-	Reproduction of recorded media
2230	การทำสำเนาสื่อบันทึกข้อมูล	28	100.0	28	100.0	-	-	-	-	-	-	-	-	-	-	-	-	-	-	-	-	Reproduction of recorded media
<b>23</b>	<b>การผลิตผลิตภัณฑ์ถ่านโค้ก ผลิตภัณฑ์ที่ได้จากการกลั่น น้ำมันปิโตรเลียมและเชื้อเพลิงปรมาณู</b>	<b>109</b>	<b>100.0</b>	<b>87</b>	<b>79.8</b>	<b>22</b>	<b>20.2</b>	<b>-</b>	<b>-</b>	<b>4</b>	<b>18.2</b>	<b>-</b>	<b>-</b>	<b>4</b>	<b>18.2</b>	<b>9</b>	<b>40.9</b>	<b>1</b>	<b>4.5</b>	<b>4</b>	<b>18.2</b>	<b>Manufacture of coke, refined petroleum products and nuclear fuel</b>
231	การผลิตผลิตภัณฑ์ถ่านโค้ก	21	100.0	21	100.0	-	-	-	-	-	-	-	-	-	-	-	-	-	-	-	-	Manufacture of coke oven products
2310	การผลิตผลิตภัณฑ์ถ่านโค้ก	21	100.0	21	100.0	-	-	-	-	-	-	-	-	-	-	-	-	-	-	-	-	Manufacture of coke oven products
232	การผลิตผลิตภัณฑ์ที่ได้จากการกลั่นน้ำมันปิโตรเลียม	88	100.0	66	75.0	22	25.0	-	-	4	18.2	-	-	4	18.2	9	40.9	1	4.5	4	18.2	Manufacture of refined petroleum products
2320	การผลิตผลิตภัณฑ์ที่ได้จากการกลั่นน้ำมันปิโตรเลียม	88	100.0	66	75.0	22	25.0	-	-	4	18.2	-	-	4	18.2	9	40.9	1	4.5	4	18.2	Manufacture of refined petroleum products
<b>24</b>	<b>การผลิตเคมีภัณฑ์และผลิตภัณฑ์เคมี</b>	<b>3,618</b>	<b>100.0</b>	<b>3,403</b>	<b>94.1</b>	<b>215</b>	<b>5.9</b>	<b>10</b>	<b>4.7</b>	<b>71</b>	<b>33.0</b>	<b>41</b>	<b>19.0</b>	<b>6</b>	<b>2.8</b>	<b>9</b>	<b>4.2</b>	<b>50</b>	<b>23.3</b>	<b>28</b>	<b>13.0</b>	<b>Manufacture of chemicals and chemical products</b>
241	การผลิตเคมีภัณฑ์ขั้นมูลฐาน	1,400	100.0	1,312	93.7	88	6.3	2	2.3	25	28.4	21	23.9	3	3.4	6	6.8	19	21.6	12	13.6	Manufacture of basic chemicals
2411	การผลิตเคมีภัณฑ์ขั้นมูลฐาน ยกเว้นปุ๋ยและ สารประกอบไนโตรเจน	357	100.0	305	85.4	52	14.6	2	3.8	10	19.2	11	21.2	3	5.8	5	9.6	13	25.0	8	15.4	Manufacture of basic chemicals, except fertilizers nitrogen compounds
2412	การผลิตปุ๋ยและสารประกอบไนโตรเจน	757	100.0	748	98.8	9	1.2	-	-	4	44.4	-	-	-	-	1	11.1	1	11.1	3	33.4	Manufacture of fertilizers and nitrogen compounds
2413	การผลิตพลาสติกในขั้นต้น และยางสังเคราะห์	286	100.0	259	90.6	27	9.4	-	-	11	40.7	10	37.0	-	-	-	-	5	18.5	1	3.8	Manufacture of plastics in primary forms and of synthetic rubber
242	การผลิตผลิตภัณฑ์เคมีอื่น ๆ	2,186	100.0	2,064	94.4	122	5.6	8	6.6	43	35.2	19	15.4	3	2.5	3	2.5	30	24.6	16	13.2	Manufacture of other chemical products
2421	การผลิตสารฆ่าศัตรูพืชและผลิตภัณฑ์เคมีทาง การเกษตรอื่นๆ	64	100.0	57	89.1	7	10.9	-	-	5	71.4	-	-	-	-	-	-	1	14.3	1	14.3	Manufacture of pesticides and other agro-chemical products
2422	การผลิตสีทา น้ำมันชักเงา และสิ่งที่ใช้ทาเคลือบ หมึกพิมพ์ และน้ำมันทาไม้ (mastics) ที่คล้ายกัน	302	100.0	265	87.8	37	12.2	2	5.4	10	27.0	8	21.6	1	2.7	1	2.7	11	29.7	4	10.9	Manufacture of paints, varnishes and similar coatings, printing ink and mastics
2423	การผลิตผลิตภัณฑ์ทางเภสัชกรรม เคมีภัณฑ์ที่ใช้รักษาโรค และผลิตภัณฑ์ที่ทำจากสมุนไพร	659	100.0	644	97.7	15	2.3	2	13.3	2	13.3	-	-	-	-	1	6.7	4	26.7	6	40.0	Manufacture of pharmaceuticals, medicinal chemicals and botanical products
2424	การผลิตสบู่และผงซักฟอก เคมีภัณฑ์ที่ใช้ในการทำ ความสะอาด และขี้ดงา เครื่องหอมและสิ่งปรุงแต่ง สำหรับประพินร่างกาย หรือประพินผิว	709	100.0	688	97.0	21	3.0	1	4.8	10	47.6	1	4.8	1	4.8	-	-	7	33.2	1	4.8	Manufacture of soap and detergents, cleaning and polishing preparations, perfumes and toilet preparations
2429	การผลิตผลิตภัณฑ์เคมีอื่น ๆ ซึ่งมีได้จัดประเภทไว้ในที่อื่น	452	100.0	410	90.7	42	9.3	3	7.1	16	38.1	10	23.8	1	2.4	1	2.4	7	16.7	4	9.5	Manufacture of other chemical products n.e.c.
243	การผลิตเส้นใยประดิษฐ์	32	100.0	27	84.4	5	15.6	-	-	3	60.0	1	20.0	-	-	-	-	1	20.0	-	-	Manufacture of man-made fibres
2430	การผลิตเส้นใยประดิษฐ์	32	100.0	27	84.4	5	15.6	-	-	3	60.0	1	20.0	-	-	-	-	1	20.0	-	-	Manufacture of man-made fibres
<b>25</b>	<b>การผลิตผลิตภัณฑ์ยางและพลาสติก</b>	<b>4,714</b>	<b>100.0</b>	<b>4,367</b>	<b>92.6</b>	<b>347</b>	<b>7.4</b>	<b>38</b>	<b>11.0</b>	<b>146</b>	<b>42.1</b>	<b>63</b>	<b>18.2</b>	<b>22</b>	<b>6.2</b>	<b>8</b>	<b>2.3</b>	<b>32</b>	<b>9.2</b>	<b>38</b>	<b>11.0</b>	<b>Manufacture of rubber and plastics products</b>
251	การผลิตผลิตภัณฑ์ยาง	1,122	100.0	1,010	90.0	112	10.0	9	8.0	35	31.4	23	20.2	2	1.8	4	3.6	14	12.6	25	22.4	Manufacture of rubber products

ตาราง 7 จำนวนและร้อยละของสถานประกอบการอุตสาหกรรมการผลิตที่ต่างประเทศร่วมลงทุน จำแนกตามประเทศร่วมลงทุนหรือถือหุ้นมากที่สุดเป็นอันดับหนึ่ง และประเภทอุตสาหกรรม ที่ราชอาณาจักร พ.ศ. 2550 (ต่อ)

TABLE 7 NUMBER AND PERCENTAGE OF MANUFACTURING ESTABLISHMENTS WITH FOREIGN INVESTMENT BY THE FIRST COUNTRY WITH HIGHEST SHARE HOLDING AND CATEGORY OF INDUSTRY, WHOLE KINGDOM, 2007 (Contd.)

รหัส Code	ประเภทอุตสาหกรรม	รวม Total		ไม่มีการลงทุนจาก ต่างประเทศ No foreign's investment		ประเทศร่วมลงทุนหรือถือหุ้นมากที่สุดเป็นอันดับหนึ่ง The first country with highest share holding														Category of industry		
		จำนวน Number	ร้อยละ %	จำนวน Number	ร้อยละ %	รวม Total		เกาหลีและสิงคโปร์ Korea and Singapore		ญี่ปุ่น Japan		ไต้หวัน Taiwan		จีน China		สหรัฐอเมริกา USA		ประเทศในยุโรป Country in Europe			ประเทศอื่นๆ Other countries	
						จำนวน Number	ร้อยละ %	จำนวน Number	ร้อยละ %	จำนวน Number	ร้อยละ %	จำนวน Number	ร้อยละ %	จำนวน Number	ร้อยละ %	จำนวน Number	ร้อยละ %	จำนวน Number	ร้อยละ %		จำนวน Number	ร้อยละ %
2511	การผลิตยางนอกและยางใน การหล่อดอกยางและ การซ่อมสร้างยาง	163	100.0	140	86.0	23	14.0	-	-	8	34.8	5	21.7	-	-	1	4.3	6	26.1	3	13.1	Manufacture of rubber tyres and tubes; retreading and rebuilding of rubber tyres
2519	การผลิตผลิตภัณฑ์ยางอื่น ๆ	959	100.0	870	90.7	89	9.3	9	10.1	27	30.3	18	20.2	2	2.2	3	3.4	8	9.0	22	24.8	Manufacture of other rubber products
252	การผลิตผลิตภัณฑ์พลาสติก	3,592	100.0	3,357	93.5	235	6.5	29	12.3	111	47.2	40	17.0	20	8.5	4	1.7	18	7.8	13	5.5	Manufacture of plastic products
2520	การผลิตผลิตภัณฑ์พลาสติก	3,592	100.0	3,357	93.5	235	6.5	29	12.3	111	47.2	40	17.0	20	8.5	4	1.7	18	7.8	13	5.5	Manufacture of plastic products
<b>26</b>	<b>การผลิตผลิตภัณฑ์จากแร่โลหะ</b>	<b>13,137</b>	<b>100.0</b>	<b>13,047</b>	<b>99.3</b>	<b>90</b>	<b>0.7</b>	<b>11</b>	<b>12.2</b>	<b>23</b>	<b>25.6</b>	<b>12</b>	<b>13.4</b>	<b>5</b>	<b>5.6</b>	<b>8</b>	<b>8.6</b>	<b>20</b>	<b>22.3</b>	<b>11</b>	<b>12.3</b>	<b>Manufacture of other non-metallic mineral products</b>
261	การผลิตแก้วและผลิตภัณฑ์แก้ว	484	100.0	467	96.5	17	3.5	4	23.5	7	41.2	1	5.9	-	-	-	-	3	17.6	2	11.8	Manufacture of glass and glass products
2610	การผลิตแก้วและผลิตภัณฑ์แก้ว	484	100.0	467	96.5	17	3.5	4	23.5	7	41.2	1	5.9	-	-	-	-	3	17.6	2	11.8	Manufacture of glass and glass products
269	การผลิตผลิตภัณฑ์แร่โลหะ ซึ่งมิได้จัดประเภท ไว้ในที่อื่น	12,653	100.0	12,580	99.4	73	0.6	7	9.6	16	22.0	11	15.1	5	6.9	8	10.6	17	23.4	9	12.4	Manufacture of non-metallic mineral products n.e.c.
2691	การผลิตเซรามิกชนิดไม่ทนไฟ ซึ่งไม่ได้ใช้ใน งานก่อสร้าง	2,021	100.0	2,000	99.0	21	1.0	1	4.8	8	38.0	3	14.3	2	9.5	3	14.3	3	14.3	1	4.8	Manufacture of non-structural non-refractory ceramic ware
2692	การผลิตผลิตภัณฑ์เซรามิกชนิดทนไฟ	478	100.0	475	99.4	3	0.6	-	-	1	33.3	-	-	-	-	-	-	1	33.3	1	33.4	Manufacture of refractory ceramic products
2693	การผลิตผลิตภัณฑ์จากดินชนิดไม่ทนไฟ ซึ่งใช้กับ งานก่อสร้าง	2,258	100.0	2,257	100.0	1	-	-	-	-	-	-	-	-	-	-	-	1	100.0	-	-	Manufacture of structural non-refractory clay products
2694	การผลิตซีเมนต์ ปูนขาว และปูนปลาสเตอร์	358	100.0	353	98.6	5	1.4	-	-	1	20.0	-	-	-	-	1	20.0	2	40.0	1	20.0	Manufacture of cement, lime and plaster
2695	การผลิตผลิตภัณฑ์จากคอนกรีต ซีเมนต์ และ ปูนปลาสเตอร์	6,416	100.0	6,394	99.7	22	0.3	5	23.1	2	9.2	1	4.6	-	-	4	16.9	5	23.1	5	23.1	Manufacture of articles of concrete, cement and plaster
2696	การตัด การขึ้นรูป และการแต่งสำเร็จหิน	1,011	100.0	1,002	99.1	9	0.9	-	-	-	-	6	66.7	1	11.1	-	-	2	22.2	-	-	Cutting, shaping and finishing of stone
2699	การผลิตผลิตภัณฑ์แร่โลหะอื่น ๆ ซึ่งมิได้จัดประเภท ไว้ในที่อื่น	111	100.0	99	89.2	12	10.8	1	8.3	4	33.3	1	8.3	2	16.8	-	-	3	25.0	1	8.3	Manufacture of other non-metallic mineral products n.e.c.
<b>27</b>	<b>การผลิตโลหะขั้นมูลฐาน</b>	<b>1,790</b>	<b>100.0</b>	<b>1,691</b>	<b>94.5</b>	<b>99</b>	<b>5.5</b>	<b>9</b>	<b>9.1</b>	<b>50</b>	<b>50.3</b>	<b>13</b>	<b>13.2</b>	<b>13</b>	<b>13.2</b>	<b>-</b>	<b>-</b>	<b>5</b>	<b>5.1</b>	<b>9</b>	<b>9.1</b>	<b>Manufacture of basic metals</b>
271	การผลิตเหล็กและเหล็กกล้าขั้นมูลฐาน	605	100.0	558	92.3	47	7.7	5	10.6	27	57.4	2	4.3	4	8.6	-	-	1	2.1	8	17.0	Manufacture of basic iron and steel
2710	การผลิตเหล็กและเหล็กกล้าขั้นมูลฐาน	605	100.0	558	92.3	47	7.7	5	10.6	27	57.4	2	4.3	4	8.6	-	-	1	2.1	8	17.0	Manufacture of basic iron and steel
272	การผลิตโลหะมีค่าและโลหะอื่นที่มีไข่เหล็กขั้นมูลฐาน	437	100.0	402	92.0	35	8.0	3	8.6	16	45.7	8	22.9	4	11.4	-	-	3	8.6	1	2.8	Manufacture of basic precious and non-ferrous metals
2720	การผลิตโลหะมีค่า และโลหะอื่นที่มีไข่เหล็กขั้นมูลฐาน	437	100.0	402	92.0	35	8.0	3	8.6	16	45.7	8	22.9	4	11.4	-	-	3	8.6	1	2.8	Manufacture of basic precious and non-ferrous metals
273	การหล่อโลหะ	748	100.0	731	97.7	17	2.3	1	5.9	7	41.2	3	17.6	5	29.4	-	-	1	5.9	-	-	Casting of metals
2731	การหล่อเหล็กและเหล็กกล้า	192	100.0	182	94.8	10	5.2	-	-	7	70.0	-	-	3	30.0	-	-	-	-	-	-	Casting of iron and steel
2732	การหล่อโลหะที่มีไข่เหล็ก	556	100.0	549	98.7	7	1.3	1	14.3	-	-	3	42.9	2	28.5	-	-	1	14.3	-	-	Casting of non-ferrous metals

ตาราง 7 จำนวนและร้อยละของสถานประกอบการอุตสาหกรรมการผลิตที่ต่างประเทศร่วมลงทุน จำนวนตามประเทศร่วมลงทุนหรือถือหุ้นมากที่สุดเป็นอันดับหนึ่ง และประเภทอุตสาหกรรม ทั่วราชอาณาจักร พ.ศ. 2550 (ต่อ)

TABLE 7 NUMBER AND PERCENTAGE OF MANUFACTURING ESTABLISHMENTS WITH FOREIGN INVESTMENT BY THE FIRST COUNTRY WITH HIGHEST SHARE HOLDING AND CATEGORY OF INDUSTRY, WHOLE KINGDOM, 2007 (Contd.)

รหัส Code	ประเภทอุตสาหกรรม Category of industry	รวม Total		ไม่มีการลงทุนจาก ต่างประเทศ No foreign's investment		ประเทศร่วมลงทุนหรือถือหุ้นมากที่สุดเป็นอันดับหนึ่ง The first country with highest share holding										ประเทศอื่น ๆ Other countries						
		จำนวน Number	ร้อยละ %	จำนวน Number	ร้อยละ %	รวม Total		เกาหลีและสิงคโปร์ Korea and Singapore		ญี่ปุ่น Japan		ไต้หวัน Taiwan		จีน China			สหรัฐอเมริกา USA		ประเทศในยุโรป Country in Europe			
						จำนวน	ร้อยละ	จำนวน	ร้อยละ	จำนวน	ร้อยละ	จำนวน	ร้อยละ	จำนวน	ร้อยละ		จำนวน	ร้อยละ	จำนวน	ร้อยละ		
						Number	%	Number	%	Number	%	Number	%	Number	%		Number	%	Number	%	Number	%
<b>28</b>	<b>การผลิตผลิตภัณฑ์ที่ทำจากโลหะประดิษฐ์ ยกเว้น เครื่องจักรและอุปกรณ์</b>	<b>34,308</b>	<b>100.0</b>	<b>34,059</b>	<b>99.3</b>	<b>249</b>	<b>0.7</b>	<b>20</b>	<b>8.0</b>	<b>129</b>	<b>51.7</b>	<b>53</b>	<b>21.5</b>	<b>16</b>	<b>6.4</b>	<b>3</b>	<b>1.2</b>	<b>17</b>	<b>6.8</b>	<b>11</b>	<b>4.4</b>	<b>Manufacture of fabricated metal products, except machinery and equipment</b>
281	การผลิตผลิตภัณฑ์ที่มีโครงสร้างเป็นโลหะ ถังน้ำ ที่เก็บน้ำ และเครื่องกำเนิดไอน้ำ	17,038	100.0	16,991	99.7	47	0.3	3	6.4	24	51.0	6	12.8	5	10.6	-	-	6	12.8	3	6.4	Manufacture of structural metal products, tanks, reservoirs and steam generators
2811	การผลิตผลิตภัณฑ์ที่มีโครงสร้างเป็นโลหะ	16,747	100.0	16,714	99.8	33	0.2	3	9.0	19	57.6	6	18.2	1	3.0	-	-	2	6.1	2	6.1	Manufacture of structural metal products
2812	การผลิตถังน้ำ ที่เก็บน้ำ และภาชนะบรรจุที่ทำจากโลหะ	265	100.0	253	95.5	12	4.5	-	-	3	25.0	-	-	4	33.3	-	-	4	33.3	1	8.4	Manufacture of tanks, reservoirs and containers of metal
2813	การผลิตเครื่องกำเนิดไอน้ำ ยกเว้นหม้อน้ำ (boiler) น้ำร้อน สำหรับการทำความร้อนจากส่วนกลาง	26	100.0	24	92.3	2	7.7	-	-	2	100.0	-	-	-	-	-	-	-	-	-	-	Manufacture of steam generators, except central heating hot water boilers
289	การผลิตผลิตภัณฑ์โลหะประดิษฐ์อื่น ๆ รวมทั้งกิจกรรม ด้านการบริการแก่ผู้ผลิตผลิตภัณฑ์โลหะประดิษฐ์	17,270	100.0	17,068	98.8	202	1.2	17	8.4	105	51.8	47	23.5	11	5.4	3	1.5	11	5.4	8	4.0	Manufacture of other fabricated metal products; service activities to producers of fabricated metal products
2891	การผลิตผลิตภัณฑ์โลหะที่สร้างขึ้นโดยวิธีการตี การกด การดัดพับ และการรีดในรูปแบบต่าง ๆ รวมทั้งการผสมโลหะผง	9,529	100.0	9,447	99.1	82	0.9	10	12.2	38	46.3	19	23.3	6	7.3	-	-	1	1.2	8	9.7	Forging, pressing, stamping and roll-forming of metal; powder metallurgy
2892	การตกแต่งและการเคลือบโลหะ รวมทั้งการดำเนินการ เกี่ยวกับวิศวกรรมเครื่องกลโดยได้รับค่าธรรมเนียม ตอบแทนหรือโดยการทำสัญญาจ้าง	4,566	100.0	4,526	99.1	40	0.9	1	2.5	31	77.4	6	15.1	-	-	-	-	2	5.0	-	-	Treatment and coating of metals; general mechanical engineering on a fee or contract basis
2893	การผลิตของมีคม เครื่องมือที่ใช้งานด้วยมือและ เครื่องโลหะทั่วไป	1,856	100.0	1,828	98.5	28	1.5	2	7.1	16	56.5	8	29.4	1	3.5	-	-	1	3.5	-	-	Manufacture of cutlery, hand tools and general hardware
2899	การผลิตผลิตภัณฑ์โลหะประดิษฐ์อื่น ๆ ซึ่งมีได้ จัดประเภทไว้ในที่อื่น	1,319	100.0	1,267	96.1	52	3.9	4	7.7	20	38.5	14	26.9	4	7.7	3	5.8	7	13.4	-	-	Manufacture of other fabricated metal products n.e.c.
<b>29</b>	<b>การผลิตเครื่องจักรและอุปกรณ์ ซึ่งมีได้จัดประเภท ไว้ในที่อื่น</b>	<b>5,050</b>	<b>100.0</b>	<b>4,791</b>	<b>94.9</b>	<b>259</b>	<b>5.1</b>	<b>25</b>	<b>9.7</b>	<b>122</b>	<b>47.1</b>	<b>32</b>	<b>12.4</b>	<b>11</b>	<b>4.1</b>	<b>18</b>	<b>7.0</b>	<b>32</b>	<b>12.4</b>	<b>19</b>	<b>7.3</b>	<b>Manufacture of machinery and equipment n.e.c.</b>
291	การผลิตเครื่องจักรที่ใช้งานทั่วไป	1,163	100.0	1,039	89.4	124	10.6	9	7.3	68	54.8	10	8.1	2	1.6	8	6.5	20	16.1	7	5.6	Manufacture of general purpose machinery
2911	การผลิตเครื่องยนต์และเครื่องกังหัน ยกเว้นเครื่องยนต์ที่ใช้ กับอากาศยานขานยนต์และรถจักรยาน/รถจักรยานยนต์	164	100.0	160	97.6	4	2.4	-	-	1	25.0	-	-	2	50.0	-	-	1	25.0	-	-	Manufacture of engines and turbines, except aircraft, vehicle and cycle engines
2912	การผลิตเครื่องสูบลม เครื่องอัด แท๊ป และวาล์ว	232	100.0	216	93.1	16	6.9	1	6.2	9	56.3	6	37.5	-	-	-	-	-	-	-	-	Manufacture of pumps, compressors, taps and valves
2913	การผลิตแบร์ริง (คัลเลอร์) เกียร์และเครื่องเกียร์ และอุปกรณ์ที่ใช้ขับเคลื่อน	64	100.0	60	93.8	4	6.2	-	-	3	75.0	1	25.0	-	-	-	-	-	-	-	-	Manufacture of bearings, gears, gearing and driving elements
2914	การผลิตเตาอบ เตาเผา และเครื่องฟืนหรือเครื่องถิด เชื้อเพลิงของเตาเผา	58	100.0	43	74.1	15	25.9	3	20.0	2	13.3	-	-	-	-	1	6.7	8	53.3	1	6.7	Manufacture of ovens, furnaces and furnace burners
2915	การผลิตอุปกรณ์ที่ใช้ในการยกและการขนย้าย	119	100.0	104	87.8	15	12.2	3	17.2	7	48.3	-	-	-	-	1	6.9	3	20.7	1	6.9	Manufacture of lifting and handling equipment



ตาราง 7 จำนวนและร้อยละของสถานประกอบการอุตสาหกรรมการผลิตที่ต่างประเทศร่วมลงทุน จำนวนตามประเทศร่วมลงทุนหรือถือหุ้นมากที่สุดเป็นอันดับหนึ่ง และประเภทอุตสาหกรรม ทั่วราชอาณาจักร พ.ศ. 2550 (ต่อ)

TABLE 7 NUMBER AND PERCENTAGE OF MANUFACTURING ESTABLISHMENTS WITH FOREIGN INVESTMENT BY THE FIRST COUNTRY WITH HIGHEST SHARE HOLDING AND CATEGORY OF INDUSTRY, WHOLE KINGDOM, 2007 (Contd.)

รหัส Code	ประเภทอุตสาหกรรม Category of industry	รวม Total		ไม่มีการลงทุนจาก ต่างประเทศ No foreign's investment		ประเทศร่วมลงทุนหรือถือหุ้นมากที่สุดเป็นอันดับหนึ่ง The first country with highest share holding										Category of industry						
		จำนวน Number	ร้อยละ %	จำนวน Number	ร้อยละ %	รวม Total		เกาหลีและสิงคโปร์ Korea and Singapore		ญี่ปุ่น Japan		ไต้หวัน Taiwan		จีน China			สหรัฐอเมริกา USA		ประเทศในยุโรป Country in Europe		ประเทศอื่นๆ Other countries	
						จำนวน	ร้อยละ	จำนวน	ร้อยละ	จำนวน	ร้อยละ	จำนวน	ร้อยละ	จำนวน	ร้อยละ		จำนวน	ร้อยละ	จำนวน	ร้อยละ	จำนวน	ร้อยละ
2919	การผลิตเครื่องจักรที่ใช้งานทั่วไปอื่น ๆ	526	100.0	456	86.7	70	13.3	2	2.9	46	65.7	3	4.3	-	-	6	8.6	8	11.4	5	7.1	Manufacture of other general purpose machinery
292	การผลิตเครื่องจักรที่ใช้งานเฉพาะอย่าง	3,673	100.0	3,568	97.1	105	2.9	17	15.7	39	37.1	19	18.4	9	8.1	6	5.7	6	5.7	10	9.3	Manufacture of special purpose machinery
2921	การผลิตเครื่องจักรที่ใช้ในการเกษตรและการป่าไม้	2,445	100.0	2,436	99.6	9	0.4	1	11.1	3	33.3	-	-	-	-	5	55.6	-	-	-	-	Manufacture of agricultural and forestry machinery
2922	การผลิตเครื่องมือกล	258	100.0	223	86.2	36	13.8	2	5.6	17	47.2	3	8.3	9	25.0	1	2.7	2	5.6	2	5.6	Manufacture of machine-tools
2923	การผลิตเครื่องจักรสำหรับโลหะกรรม	22	100.0	19	86.4	3	13.6	1	33.3	2	66.7	-	-	-	-	-	-	-	-	-	-	Manufacture of machinery for metallurgy
2924	การผลิตเครื่องจักรที่ใช้ในการทำเหมืองแร่ เหมืองหิน และการก่อสร้าง	172	100.0	168	97.7	4	2.3	1	25.0	-	-	-	-	-	-	-	-	-	-	3	75.0	Manufacture of machinery for mining, quarrying and construction
2925	การผลิตเครื่องจักรที่ใช้ในกระบวนการผลิตอาหาร เครื่องดื่ม และยาสูบ	181	100.0	176	97.2	5	2.8	2	40.0	1	20.0	1	20.0	-	-	-	-	1	20.0	-	-	Manufacture of machinery for food, beverage and tobacco processing
2926	การผลิตเครื่องจักรที่ใช้ในการผลิตสิ่งทอ เครื่องแต่งกาย และเครื่องหนัง	261	100.0	253	96.9	8	3.1	-	-	2	25.0	3	37.5	-	-	-	-	1	12.5	2	25.0	Manufacture of machinery for textile, apparel and leather production
2927	การผลิตอาวุธและกระสุน	13	100.0	13	100.0	-	-	-	-	-	-	-	-	-	-	-	-	-	-	-	-	Manufacture of weapons and ammunition
2929	การผลิตเครื่องจักรที่ใช้ในงานเฉพาะอย่าง อื่น ๆ	321	100.0	280	87.2	41	12.8	10	23.3	14	34.5	12	30.4	-	-	-	-	2	4.9	3	6.9	Manufacture of other special purpose machinery
293	การผลิตเครื่องใช้ในบ้านเรือน ซึ่งมีได้จัดประเภทไว้ในที่อื่น	214	100.0	184	86.0	30	14.0	-	-	15	50.0	3	10.0	-	-	4	13.3	6	20.0	2	6.7	Manufacture of domestic appliances n.e.c.
2930	การผลิตเครื่องใช้ในบ้านเรือน ซึ่งมีได้จัดประเภทไว้ในที่อื่น	214	100.0	184	86.0	30	14.0	-	-	15	50.0	3	10.0	-	-	4	13.3	6	20.0	2	6.7	Manufacture of domestic appliances n.e.c.
30	การผลิตเครื่องจักรสำนักงาน เครื่องทำบัญชี และเครื่องคำนวณ	73	100.0	48	65.8	25	34.2	7	28.0	12	48.0	2	8.0	1	4.0	1	4.0	-	-	2	8.0	Manufacture of office, accounting and computing machinery
300	การผลิตเครื่องจักรสำนักงาน เครื่องทำบัญชีและเครื่องคำนวณ	73	100.0	48	65.8	25	34.2	7	28.0	12	48.0	2	8.0	1	4.0	1	4.0	-	-	2	8.0	Manufacture of office, accounting and computing machinery
3000	การผลิตเครื่องจักรสำนักงาน เครื่องทำบัญชีและเครื่องคำนวณ	73	100.0	48	65.8	25	34.2	7	28.0	12	48.0	2	8.0	1	4.0	1	4.0	-	-	2	8.0	Manufacture of office, accounting and computing machinery
31	การผลิตเครื่องจักรและเครื่องอุปกรณ์ไฟฟ้า ซึ่งมีได้จัดประเภทไว้ในที่อื่น	1,175	100.0	1,037	88.3	138	11.7	12	8.7	79	57.2	21	15.2	5	3.6	2	1.5	13	9.4	6	4.4	Manufacture of electrical machinery and apparatus n.e.c.
311	การผลิตมอเตอร์ไฟฟ้า เครื่องกำเนิดไฟฟ้า และหม้อแปลงไฟฟ้า	530	100.0	507	95.7	23	4.3	-	-	18	78.3	1	4.3	-	-	1	4.3	3	13.1	-	-	Manufacture of electric motors, generators and transformers
3110	การผลิตมอเตอร์ไฟฟ้า เครื่องกำเนิดไฟฟ้า และหม้อแปลงไฟฟ้า	530	100.0	507	95.7	23	4.3	-	-	18	78.3	1	4.3	-	-	1	4.3	3	13.1	-	-	Manufacture of electric motors, generators and transformers
312	การผลิตอุปกรณ์เพื่อการจ่ายและควบคุมกระแสไฟฟ้า	256	100.0	222	86.7	34	13.3	7	20.6	20	58.8	2	5.9	1	2.9	-	-	2	5.9	2	5.9	Manufacture of electricity distribution and control apparatus



ตาราง 7 จำนวนและร้อยละของสถานประกอบการอุตสาหกรรมการผลิตที่ต่างประเทศร่วมลงทุน จำแนกตามประเทศร่วมลงทุนหรือถือหุ้นมากที่สุดเป็นอันดับหนึ่ง และประเภทอุตสาหกรรม ทิวราชอาณาจักร พ.ศ. 2550 (ต่อ)

TABLE 7 NUMBER AND PERCENTAGE OF MANUFACTURING ESTABLISHMENTS WITH FOREIGN INVESTMENT BY THE FIRST COUNTRY WITH HIGHEST SHARE HOLDING AND CATEGORY OF INDUSTRY, WHOLE KINGDOM, 2007 (Contd.)

รหัส Code	ประเภทอุตสาหกรรม	รวม		ไม่มีการลงทุนจาก		ประเทศร่วมลงทุนหรือถือหุ้นมากที่สุดเป็นอันดับหนึ่ง The first country with highest share holding										Category of industry						
		Total		ต่างประเทศ		รวม		เกาหลีและสิงคโปร์		ญี่ปุ่น		ไต้หวัน		จีน			สหรัฐอเมริกา		ประเทศในยุโรป		ประเทศอื่นๆ	
				No foreign's investment		Total		Korea and Singapore		Japan		Taiwan		China			USA		Country in Europe		Other countries	
		จำนวน	ร้อยละ	จำนวน	ร้อยละ	จำนวน	ร้อยละ	จำนวน	ร้อยละ	จำนวน	ร้อยละ	จำนวน	ร้อยละ	จำนวน	ร้อยละ		จำนวน	ร้อยละ	จำนวน	ร้อยละ	จำนวน	ร้อยละ
		Number	%	Number	%	Number	%	Number	%	Number	%	Number	%	Number	%	Number	%	Number	%	Number	%	
3120	การผลิตอุปกรณ์เพื่อการจ่ายและควบคุมกระแสไฟฟ้า	256	100.0	222	86.7	34	13.3	7	20.6	20	58.8	2	5.9	1	2.9	-	-	2	5.9	2	5.9	Manufacture of electricity distribution and control apparatus
313	การผลิตลวดและเคเบิลที่หุ้มฉนวน	91	100.0	66	72.5	25	27.5	1	4.0	16	64.0	3	12.0	2	8.0	1	4.0	1	4.0	1	4.0	Manufacture of insulated wire and cable
3130	การผลิตลวดและเคเบิลที่หุ้มฉนวน	91	100.0	66	72.5	25	27.5	1	4.0	16	64.0	3	12.0	2	8.0	1	4.0	1	4.0	1	4.0	Manufacture of insulated wire and cable
314	การผลิตหม้อสะสมไฟฟ้า เซลล์ปฐมภูมิและแบตเตอรี่ปฐมภูมิ	40	100.0	35	87.5	5	12.5	1	20.0	2	40.0	-	-	-	-	-	-	1	20.0	1	20.0	Manufacture of accumulators, primary cells and primary batteries
3140	การผลิตหม้อสะสมไฟฟ้า เซลล์ปฐมภูมิ และแบตเตอรี่ปฐมภูมิ	40	100.0	35	87.5	5	12.5	1	20.0	2	40.0	-	-	-	-	-	-	1	20.0	1	20.0	Manufacture of accumulators, primary cells and primary batteries
315	การผลิตหลอดไฟฟ้าและเครื่องอุปกรณ์สำหรับให้แสงสว่าง	136	100.0	121	89.0	15	11.0	-	-	4	26.7	8	53.2	1	6.7	-	-	1	6.7	1	6.7	Manufacture of electric lamps
3150	การผลิตหลอดไฟฟ้าและเครื่องอุปกรณ์สำหรับให้แสงสว่าง	136	100.0	121	89.0	15	11.0	-	-	4	26.7	8	53.2	1	6.7	-	-	1	6.7	1	6.7	Manufacture of electric lamps
319	การผลิตเครื่องอุปกรณ์ไฟฟ้าอื่น ๆ ซึ่งมีได้จัดประเภทไว้ในที่อื่น	122	100.0	86	70.5	36	29.5	3	8.3	19	52.8	7	19.4	1	2.8	-	-	5	13.9	1	2.8	Manufacture of other electrical equipment n.e.c.
3190	การผลิตเครื่องอุปกรณ์ไฟฟ้าอื่น ๆ ซึ่งมีได้จัดประเภทไว้ในที่อื่น	122	100.0	86	70.5	36	29.5	3	8.3	19	52.8	7	19.4	1	2.8	-	-	5	13.9	1	2.8	Manufacture of other electrical equipment n.e.c.
<b>32</b>	<b>การผลิตอุปกรณ์และเครื่องอุปกรณ์วิทยุ โทรทัศน์ และการสื่อสาร</b>	<b>753</b>	<b>100.0</b>	<b>499</b>	<b>66.3</b>	<b>254</b>	<b>33.7</b>	<b>60</b>	<b>23.6</b>	<b>120</b>	<b>47.2</b>	<b>30</b>	<b>11.8</b>	<b>9</b>	<b>3.5</b>	<b>9</b>	<b>3.5</b>	<b>11</b>	<b>4.3</b>	<b>16</b>	<b>6.1</b>	<b>Manufacture of radio, television and communication equipment and apparatus</b>
321	การผลิตหลอดอิเล็กทรอนิกส์และส่วนประกอบอิเล็กทรอนิกส์อื่น ๆ	491	100.0	278	56.6	213	43.4	52	24.4	94	44.1	30	14.1	8	3.8	8	3.8	9	4.0	13	5.8	Manufacture of electronic valves and tubes and other electronic components
3210	การผลิตหลอดอิเล็กทรอนิกส์ และส่วนประกอบอิเล็กทรอนิกส์อื่น ๆ	491	100.0	278	56.6	213	43.4	52	24.4	94	44.1	30	14.1	8	3.8	8	3.8	9	4.0	13	5.8	Manufacture of electronic valves and tubes and other electronic components
322	การผลิตเครื่องส่งสัญญาณโทรทัศน์และวิทยุและเครื่องอุปกรณ์สำหรับโทรศัพท์และโทรเลขแบบใช้สาย	61	100.0	48	78.7	13	21.3	1	7.7	11	84.6	-	-	-	-	-	-	-	-	1	7.7	Manufacture of television and radio transmitters and apparatus for line telephony and line telegraphy
3220	การผลิตเครื่องส่งสัญญาณโทรทัศน์และวิทยุ และเครื่องอุปกรณ์ สำหรับโทรศัพท์และโทรเลขแบบใช้สาย	61	100.0	48	78.7	13	21.3	1	7.7	11	84.6	-	-	-	-	-	-	-	-	1	7.7	Manufacture of television and radio transmitters and apparatus for line telephony and line telegraphy
323	การผลิตเครื่องรับโทรทัศน์และวิทยุ เครื่องบันทึกเสียงหรือภาพหรือเครื่องขบวนการวีดิโพรดักชันหรือวีดิโอโรดิโพรดักชันและสินค้าที่เกี่ยวข้อง	201	100.0	173	86.1	28	13.9	7	25.0	15	53.6	-	-	1	3.6	1	3.6	2	7.1	2	7.1	Manufacture of television and radio receivers and associated consumer goods

ตาราง 7 จำนวนและร้อยละของสถานประกอบการอุตสาหกรรมการผลิตที่ต่างประเทศร่วมลงทุน จำแนกตามประเทศร่วมลงทุนหรือถือหุ้นมากที่สุดเป็นอันดับหนึ่ง และประเภทอุตสาหกรรม ทัวราชอาณาจักร พ.ศ. 2550 (ต่อ)

TABLE 7 NUMBER AND PERCENTAGE OF MANUFACTURING ESTABLISHMENTS WITH FOREIGN INVESTMENT BY THE FIRST COUNTRY WITH HIGHEST SHARE HOLDING AND CATEGORY OF INDUSTRY, WHOLE KINGDOM, 2007 (Contd.)

รหัส Code	ประเภทอุตสาหกรรม Category of industry	รวม Total		ไม่มีการลงทุนจาก ต่างประเทศ No foreign's investment		ประเทศร่วมลงทุนหรือถือหุ้นมากที่สุดเป็นอันดับหนึ่ง The first country with highest share holding										Category of industry						
		จำนวน Number	ร้อยละ %	จำนวน Number	ร้อยละ %	รวม Total		เกาหลีและสิงคโปร์ Korea and Singapore		ญี่ปุ่น Japan		ไต้หวัน Taiwan		จีน China			สหรัฐอเมริกา USA		ประเทศในยุโรป Country in Europe		ประเทศอื่นๆ Other countries	
						จำนวน Number	ร้อยละ %	จำนวน Number	ร้อยละ %	จำนวน Number	ร้อยละ %	จำนวน Number	ร้อยละ %	จำนวน Number	ร้อยละ %		จำนวน Number	ร้อยละ %	จำนวน Number	ร้อยละ %	จำนวน Number	ร้อยละ %
3230	การผลิตเครื่องรับโทรทัศน์และวิทยุ เครื่องบันทึกเสียงหรือภาพ หรือเครื่องชวานตรีโพทิวซึ่งหรือวีดีโอรีโพทิวซึ่งและสินค้าที่เกี่ยวข้อง	201	100.0	173	86.1	28	13.9	7	25.0	15	53.6	-	-	1	3.6	1	3.6	2	7.1	2	7.1	Manufacture of television and radio receivers and associated consumer goods
33	<b>การผลิตอุปกรณ์ที่ใช้ในทางการแพทย์ การวัดความเที่ยงและอุปกรณ์ที่ใช้ในทางทัศนศาสตร์ นาฬิกา</b>	<b>447</b>	<b>100.0</b>	<b>403</b>	<b>90.2</b>	<b>44</b>	<b>9.8</b>	<b>5</b>	<b>11.4</b>	<b>17</b>	<b>38.6</b>	<b>3</b>	<b>6.8</b>	-	-	<b>3</b>	<b>6.8</b>	<b>8</b>	<b>18.2</b>	<b>8</b>	<b>18.2</b>	<b>Manufacture of medical, precision and optical instruments, watches and clocks</b>
331	การผลิตอุปกรณ์และเครื่องใช้ในทางการแพทย์ และเครื่องใช้ที่ใช้ในการวัดการตรวจสอบ การทดสอบ การเดินเรือ/ การเดินอากาศและใช้ในวัตถุประสงค์อื่น ๆ	364	100.0	345	94.8	19	5.2	4	21.1	6	31.5	2	10.5	-	-	-	-	3	15.8	4	21.1	Manufacture of medical appliances and instruments and appliances for measuring, checking, testing, navigating and other purposes, except optical instruments
3311	การผลิตอุปกรณ์ที่ใช้ในทางการแพทย์และศัลยกรรม และเครื่องใช้ทางศัลยกรรมกระดูก	308	100.0	297	96.4	11	3.6	2	18.2	3	27.3	1	9.0	-	-	-	-	3	27.3	2	18.2	Manufacture of medical and surgical equipment and orthopaedic appliances
3312	การผลิตอุปกรณ์และเครื่องใช้เพื่อการวัด การตรวจสอบ การทดสอบ การเดินเรือ/การเดินอากาศและใช้ในวัตถุประสงค์อื่น ๆ ยกเว้น อุปกรณ์ควบคุมกระบวนการผลิตในทางอุตสาหกรรม	42	100.0	36	85.7	6	14.3	1	16.7	2	33.3	1	16.7	-	-	-	-	-	-	2	33.3	Manufacture of instruments and appliances for measuring, checking, testing, navigating and other purposes, except industrial process control equipment
3313	การผลิตอุปกรณ์ควบคุมกระบวนการผลิตในทางอุตสาหกรรม	14	100.0	12	85.7	2	14.3	1	50.0	1	50.0	-	-	-	-	-	-	-	-	-	-	Manufacture of industrial process control equipment
332	การผลิตอุปกรณ์ที่ใช้ในทางทัศนศาสตร์ และเครื่องอุปกรณ์เกี่ยวกับการถ่ายภาพ	52	100.0	40	76.9	12	23.1	1	8.3	6	50.0	1	8.3	-	-	3	25.1	1	8.3	-	-	Manufacture of optical instruments and photographic equipment
3320	การผลิตอุปกรณ์ที่ใช้ในทางทัศนศาสตร์ และเครื่องอุปกรณ์เกี่ยวกับการถ่ายภาพ	52	100.0	40	76.9	12	23.1	1	8.3	6	50.0	1	8.3	-	-	3	25.1	1	8.3	-	-	Manufacture of optical instruments and photographic equipment
333	การผลิตนาฬิกา	31	100.0	18	58.1	13	41.9	-	-	5	38.4	-	-	-	-	-	-	4	30.8	4	30.8	Manufacture of watches and clocks
3330	การผลิตนาฬิกา	31	100.0	18	58.1	13	41.9	-	-	5	38.4	-	-	-	-	-	-	4	30.8	4	30.8	Manufacture of watches and clocks
34	<b>การผลิตยานยนต์ รถพ่วงและรถกึ่งรถพ่วง</b>	<b>1,336</b>	<b>100.0</b>	<b>1,111</b>	<b>83.2</b>	<b>225</b>	<b>16.8</b>	<b>2</b>	<b>0.9</b>	<b>166</b>	<b>73.8</b>	<b>10</b>	<b>4.4</b>	-	-	<b>17</b>	<b>7.6</b>	<b>11</b>	<b>4.9</b>	<b>19</b>	<b>8.4</b>	<b>Manufacture of motor vehicles, trailers and semi-trailers</b>
341	การผลิตยานยนต์	81	100.0	64	79.0	17	21.0	1	5.9	13	76.4	-	-	-	-	1	5.9	1	5.9	1	5.9	Manufacture of motor vehicles
3410	การผลิตยานยนต์	81	100.0	64	79.0	17	21.0	1	5.9	13	76.4	-	-	-	-	1	5.9	1	5.9	1	5.9	Manufacture of motor vehicles
342	การผลิตตัวถัง (coachwork) สำหรับยานยนต์ รวมทั้งการผลิตรถพ่วงและรถกึ่งรถพ่วง	201	100.0	199	99.0	2	1.0	-	-	2	100.0	-	-	-	-	-	-	-	-	-	-	Manufacture of bodies (coachwork) for motor vehicles; manufacture of trailers and semi-trailers
3420	การผลิตตัวถัง (coachwork) สำหรับยานยนต์ รวมทั้งการผลิตรถพ่วง และรถกึ่งรถพ่วง	201	100.0	199	99.0	2	1.0	-	-	2	100.0	-	-	-	-	-	-	-	-	-	-	Manufacture of bodies (coachwork) for motor vehicles; manufacture of trailers and semi-trailers

ตาราง 7 จำนวนและร้อยละของสถานประกอบการอุตสาหกรรมการผลิตที่ต่างประเทศร่วมลงทุน จำแนกตามประเทศร่วมลงทุนหรือถือหุ้นมากที่สุดเป็นอันดับหนึ่ง และประเภทอุตสาหกรรม ทัวราชอาณาจักร พ.ศ. 2550 (ต่อ)

TABLE 7 NUMBER AND PERCENTAGE OF MANUFACTURING ESTABLISHMENTS WITH FOREIGN INVESTMENT BY THE FIRST COUNTRY WITH HIGHEST SHARE HOLDING AND CATEGORY OF INDUSTRY, WHOLE KINGDOM, 2007 (Contd.)

รหัส Code	ประเภทอุตสาหกรรม Category of industry	รวม Total		ไม่มีการลงทุนจาก ต่างประเทศ No foreign's investment		ประเทศร่วมลงทุนหรือถือหุ้นมากที่สุดเป็นอันดับหนึ่ง The first country with highest share holding										รวม Total		เกาหลีและสิงคโปร์ Korea and Singapore		ญี่ปุ่น Japan		ไต้หวัน Taiwan		จีน China		สหรัฐอเมริกา USA		ประเทศในยุโรป Country in Europe		ประเทศอื่นๆ Other countries	
		จำนวน Number	ร้อยละ %	จำนวน Number	ร้อยละ %	จำนวน Number	ร้อยละ %	จำนวน Number	ร้อยละ %	จำนวน Number	ร้อยละ %	จำนวน Number	ร้อยละ %	จำนวน Number	ร้อยละ %																
		จำนวน Number	ร้อยละ %	จำนวน Number	ร้อยละ %	จำนวน Number	ร้อยละ %	จำนวน Number	ร้อยละ %	จำนวน Number	ร้อยละ %	จำนวน Number	ร้อยละ %	จำนวน Number	ร้อยละ %	จำนวน Number	ร้อยละ %	จำนวน Number	ร้อยละ %	จำนวน Number	ร้อยละ %	จำนวน Number	ร้อยละ %	จำนวน Number	ร้อยละ %	จำนวน Number	ร้อยละ %				
343	การผลิตส่วนประกอบและอุปกรณ์ประกอบ สำหรับยานยนต์ และเครื่องยนต์	1,054	100.0	848	80.5	206	19.5	1	0.5	151	73.3	10	4.9	-	-	16	7.8	10	4.9	18	8.6					Manufacture of parts and accessories for motor vehicles and their engines					
3430	การผลิตส่วนประกอบและอุปกรณ์ประกอบสำหรับยานยนต์ และเครื่องยนต์	1,054	100.0	848	80.5	206	19.5	1	0.5	151	73.3	10	4.9	-	-	16	7.8	10	4.9	18	8.6					Manufacture of parts and accessories for motor vehicles and their engines					
<b>35</b>	<b>การผลิตเครื่องอุปกรณ์การขนส่งอื่นๆ</b>	<b>865</b>	<b>100.0</b>	<b>832</b>	<b>96.2</b>	<b>33</b>	<b>3.8</b>	<b>2</b>	<b>6.1</b>	<b>18</b>	<b>54.5</b>	<b>4</b>	<b>12.1</b>	-	-	<b>2</b>	<b>6.1</b>	<b>6</b>	<b>18.2</b>	<b>1</b>	<b>3.0</b>					<b>Manufacture of other transport equipment</b>					
351	การต่อเรือและการซ่อมเรือ	432	100.0	429	99.3	3	0.7	-	-	2	66.7	-	-	-	-	-	-	-	-	1	33.3					Building and repairing of ships and boats					
3511	การต่อเรือและการซ่อมเรือ	406	100.0	403	99.3	3	0.7	-	-	2	66.7	-	-	-	-	-	-	-	-	1	33.3					Building and repairing of ships and boats					
3512	การต่อเรือและการซ่อมเรือที่ใช้เพื่อความสำราญ และการกีฬา	26	100.0	26	100.0	-	-	-	-	-	-	-	-	-	-	-	-	-	-	-	-	-	-	-	-	Building and repairing of pleasure and sporting boats					
353	การผลิตอากาศยานและยานอวกาศ	7	100.0	4	57.1	3	42.9	-	-	-	-	-	-	-	-	2	66.7	1	33.3	-	-					Manufacture of aircraft and spacecraft					
3530	การผลิตอากาศยาน และยานอวกาศ	7	100.0	4	57.1	3	42.9	-	-	-	-	-	-	-	-	2	66.7	1	33.3	-	-					Manufacture of aircraft and spacecraft					
359	การผลิตเครื่องอุปกรณ์การขนส่ง ซึ่งมีได้จัดประเภท ไว้ในที่อื่น	426	100.0	399	93.7	27	6.3	2	7.4	16	59.3	4	14.8	-	-	-	-	5	18.5	-	-					Manufacture of transport equipment n.e.c.					
3591	การผลิตรถจักรยานยนต์	318	100.0	293	92.1	25	7.9	2	8.0	15	60.0	3	12.0	-	-	-	-	5	20.0	-	-					Manufacture of motorcycles					
3592	การผลิตรถจักรยานสองล้อ และรถสำหรับคนพิการ	71	100.0	69	97.2	2	2.8	-	-	1	50.0	1	50.0	-	-	-	-	-	-	-	-					Manufacture of bicycles and invalid carriages					
3599	การผลิตเครื่องอุปกรณ์การขนส่งอื่น ๆ ซึ่งมีได้จัดประเภท ไว้ในที่อื่น	37	100.0	37	100.0	-	-	-	-	-	-	-	-	-	-	-	-	-	-	-	-					Manufacture of other transport equipment n.e.c.					
<b>36</b>	<b>การผลิตเฟอร์นิเจอร์ รวมทั้งการผลิตซึ่งมีได้จัดประเภท ไว้ในที่อื่น</b>	<b>31,929</b>	<b>100.0</b>	<b>31,636</b>	<b>99.1</b>	<b>293</b>	<b>0.9</b>	<b>30</b>	<b>10.2</b>	<b>51</b>	<b>17.4</b>	<b>26</b>	<b>8.9</b>	<b>29</b>	<b>10.0</b>	<b>37</b>	<b>12.8</b>	<b>56</b>	<b>19.1</b>	<b>63</b>	<b>21.6</b>					<b>Manufacture of furniture; manufacturing n.e.c.</b>					
361	การผลิตเฟอร์นิเจอร์	9,459	100.0	9,409	99.5	50	0.5	5	10.0	20	40.0	4	8.0	2	4.0	4	8.0	7	14.0	8	16.0					Manufacture of furniture					
3610	การผลิตเฟอร์นิเจอร์	9,459	100.0	9,409	99.5	50	0.5	5	10.0	20	40.0	4	8.0	2	4.0	4	8.0	7	14.0	8	16.0					Manufacture of furniture					
369	การผลิต ซึ่งมีได้จัดประเภทไว้ในที่อื่น	22,470	100.0	22,227	98.9	243	1.1	25	10.3	31	12.8	22	9.1	27	11.1	33	13.7	49	20.2	55	22.8					Manufacturing n.e.c.					
3691	การผลิตเครื่องเพชรพลอยและรูปพรรณ และของ ที่เกี่ยวข้อง	7,834	100.0	7,676	98.0	158	2.0	13	8.2	13	8.2	7	4.4	18	11.6	22	14.2	39	24.7	45	28.7					Manufacture of jewellery and related articles					
3692	การผลิตเครื่องดนตรี	248	100.0	247	99.6	1	0.4	-	-	-	-	-	-	-	-	-	-	-	-	1	100.0					Manufacture of musical instruments					
3693	การผลิตเครื่องกีฬา	71	100.0	51	71.8	20	28.2	1	5.0	4	20.0	3	15.0	1	5.0	6	30.0	4	20.0	1	5.0					Manufacture of sports goods					
3694	การผลิตของเล่นและของเล่น	685	100.0	661	96.5	24	3.5	8	33.4	2	8.3	5	20.8	2	8.3	2	8.3	2	8.3	3	12.6					Manufacture of games and toys					
3699	การผลิตอื่น ๆ ซึ่งมีได้จัดประเภทไว้ในที่อื่น	13,632	100.0	13,592	99.7	40	0.3	3	7.5	12	30.0	7	17.5	6	15.0	3	7.5	4	10.0	5	12.5					Other manufacturing n.e.c.					
<b>37</b>	<b>การนำผลิตภัณฑ์เก่ามาผลิตเป็นวัตถุดิบใหม่</b>	<b>286</b>	<b>100.0</b>	<b>283</b>	<b>99.0</b>	<b>3</b>	<b>1.0</b>	<b>-</b>	<b>-</b>	<b>1</b>	<b>33.3</b>	<b>-</b>	<b>-</b>	<b>1</b>	<b>33.3</b>	<b>-</b>	<b>-</b>	<b>-</b>	<b>-</b>	<b>1</b>	<b>33.4</b>					<b>Recycling</b>					
371	การนำเศษและของที่ใช้ไม่ได้จำพวกโลหะมาผลิต เป็นวัตถุดิบใหม่	118	100.0	117	99.2	1	0.8	-	-	1	100.0	-	-	-	-	-	-	-	-	-	-					Recycling of metal waste and scrap					

ตาราง 7 จำนวนและร้อยละของสถานประกอบการอุตสาหกรรมการผลิตที่ต่างประเทศร่วมลงทุน จำนวนตามประเทศร่วมลงทุนหรือถือหุ้นมากที่สุดเป็นอันดับหนึ่ง และประเภทอุตสาหกรรม ที่ราชอาณาจักร พ.ศ. 2550 (ต่อ)

TABLE 7 NUMBER AND PERCENTAGE OF MANUFACTURING ESTABLISHMENTS WITH FOREIGN INVESTMENT BY THE FIRST COUNTRY WITH HIGHEST SHARE HOLDING AND CATEGORY OF INDUSTRY, WHOLE KINGDOM, 2007 (Contd.)

รหัส Code	ประเภทอุตสาหกรรม Category of industry	รวม Total		ไม่มีการลงทุนจาก ต่างประเทศ No foreign's investment		ประเทศร่วมลงทุนหรือถือหุ้นมากที่สุดเป็นอันดับหนึ่ง The first country with highest share holding										Category of industry						
		จำนวน Number	ร้อยละ %	จำนวน Number	ร้อยละ %	รวม Total		เกาหลีและสิงคโปร์ Korea and Singapore		ญี่ปุ่น Japan		ไต้หวัน Taiwan		จีน China			สหรัฐอเมริกา USA		ประเทศในยุโรป Country in Europe		ประเทศอื่นๆ Other countries	
						จำนวน Number	ร้อยละ %	จำนวน Number	ร้อยละ %	จำนวน Number	ร้อยละ %	จำนวน Number	ร้อยละ %	จำนวน Number	ร้อยละ %		จำนวน Number	ร้อยละ %	จำนวน Number	ร้อยละ %	จำนวน Number	ร้อยละ %
3710	การนำเศษและของที่ใช้ไม่ได้จำพวกโลหะมาผลิต เป็นวัตถุดิบใหม่	118	100.0	117	99.2	1	0.8	-	-	1	100.0	-	-	-	-	-	-	-	-	-	-	Recycling of metal waste and scrap
372	การนำเศษและของที่ใช้ไม่ได้จำพวกอโลหะมาผลิต เป็นวัตถุดิบใหม่	168	100.0	166	98.8	2	1.2	-	-	-	-	-	-	1	50.0	-	-	-	-	1	50.0	Recycling of non-metal waste and scrap
3720	การนำเศษและของที่ใช้ไม่ได้จำพวกอโลหะมาผลิต เป็นวัตถุดิบใหม่	168	100.0	166	98.8	2	1.2	-	-	-	-	-	-	1	50.0	-	-	-	-	1	50.0	Recycling of non-metal waste and scrap

หมายเหตุ : - ไม่มีข้อมูล หรือข้อมูลมีค่าเป็น 0 หรือมีข้อมูลจำนวนเล็กน้อย

Note : - Nil or zero or negligible amount.

ตาราง 8 จำนวนและร้อยละของสถานประกอบการอุตสาหกรรมการผลิต จำแนกตามการส่งเสริมการลงทุนจากสำนักงานคณะกรรมการส่งเสริมการลงทุน และประเภทอุตสาหกรรม ทั้งราชอาณาจักร พ.ศ. 2550

TABLE 8 NUMBER AND PERCENTAGE OF MANUFACTURING ESTABLISHMENTS BY INVESTMENT PROMOTION FROM BOARD OF INVESTMENT (BOI) AND CATEGORY OF INDUSTRY, WHOLE KINGDOM, 2007

รหัส Code	ประเภทอุตสาหกรรม	รวม Total		การส่งเสริมการลงทุนจากสำนักงานคณะกรรมการส่งเสริมการลงทุน Investment promotion from Board of Investment (BOI)				Category of industry
		จำนวน Number	ร้อยละ %	ไม่มี (No)		มี (Yes)		
				จำนวน Number	ร้อยละ %	จำนวน Number	ร้อยละ %	
	<b>รวม</b>	<b>457,968</b>	<b>100.0</b>	<b>452,004</b>	<b>98.7</b>	<b>5,964</b>	<b>1.3</b>	<b>Total</b>
	<b>15 การผลิตผลิตภัณฑ์อาหารและเครื่องดื่ม</b>	<b>115,696</b>	<b>100.0</b>	<b>114,908</b>	<b>99.3</b>	<b>788</b>	<b>0.7</b>	<b>Manufacture of food products and beverages</b>
	151 การผลิต การแปรรูปและการเก็บถนอมเนื้อสัตว์ สัตว์น้ำ ผลไม้ ผัก น้ำมัน และไขมัน							Production, processing and preservation of meat, fish, fruit, vegetables, oils and fats
	1511 การผลิตเนื้อสัตว์และผลิตภัณฑ์จากเนื้อสัตว์	4,738	100.0	4,705	99.3	33	0.7	Production of meat and meat products
	1512 การแปรรูปและการเก็บถนอมสัตว์น้ำ และผลิตภัณฑ์จากสัตว์น้ำ	4,317	100.0	4,133	95.7	184	4.3	Processing and preserving of fish and fish products
	1513 การแปรรูปผลไม้และผัก	2,784	100.0	2,644	95.0	140	5.0	Processing of fruit and vegetables
	1514 การผลิตน้ำมันจากพืช น้ำมันจากสัตว์และไขมันจากสัตว์	259	100.0	239	92.3	20	7.7	Manufacture of vegetable and animal oils and fats
	152 การผลิตผลิตภัณฑ์ที่ได้จากนม	976	100.0	960	98.4	16	1.6	Manufacture of dairy products
	1520 การผลิตผลิตภัณฑ์ที่ได้จากนม	976	100.0	960	98.4	16	1.6	Manufacture of dairy products
	153 การผลิตผลิตภัณฑ์ที่ได้จากการโม่-สีธัญพืช สตาร์ชและผลิตภัณฑ์จากสตาร์ช และอาหารสัตว์สำเร็จรูป	77,014	100.0	76,877	99.8	137	0.2	Manufacture of grain mill products, starches and starch products, and prepared animal feeds
	1531 การผลิตผลิตภัณฑ์ที่ได้จากการโม่-สีธัญพืช	76,633	100.0	76,558	99.9	75	0.1	Manufacture of grain mill products
	1532 การผลิตสตาร์ชและผลิตภัณฑ์จากสตาร์ช	117	100.0	88	75.2	29	24.8	Manufacture of starches and starch products
	1533 การผลิตอาหารสัตว์สำเร็จรูป	264	100.0	231	87.5	33	12.5	Manufacture of prepared animal feeds
	154 การผลิตผลิตภัณฑ์อาหารอื่น ๆ	21,120	100.0	20,896	98.9	224	1.1	Manufacture of other food products
	1541 การผลิตผลิตภัณฑ์ประเภทอบ	5,218	100.0	5,186	99.4	32	0.6	Manufacture of bakery products
	1542 การผลิตน้ำตาล	558	100.0	516	92.5	42	7.5	Manufacture of sugar
	1543 การผลิต โกโก้ ช็อกโกแลต และขนมที่ทำจากน้ำตาล	1,121	100.0	1,111	99.1	10	0.9	Manufacture of cocoa, chocolate and sugar confectionery
	1544 การผลิตมะกะโรนี เส้นบะหมี่ เส้นก๋วยเตี๋ยว เส้นหมี่ รุ้นเส้น และผลิตภัณฑ์อาหารประเภทแป้งที่คล้ายกัน	5,386	100.0	5,357	99.5	29	0.5	Manufacture of macaroni, noodles, couscous and similar farinaceous products
	1549 การผลิตผลิตภัณฑ์อาหารอื่น ๆ ซึ่งมีได้จัดประเภทไว้ในที่อื่น	8,837	100.0	8,726	98.7	111	1.3	Manufacture of other food products n.e.c.
	155 การผลิตเครื่องดื่ม	4,488	100.0	4,454	99.2	34	0.8	Manufacture of beverages
	1551 การกลั่น การกลั่นลำดับส่วนและการผสมสุรา รวมทั้งการผลิต เอทิลแอลกอฮอล์ที่ได้จากการหมัก	1,556	100.0	1,545	99.3	11	0.7	Distilling, rectifying and blending of spirits; ethylalcohol production from fermented materials
	1552 การผลิตไวน์	84	100.0	81	96.4	3	3.6	Manufacture of wines
	1553 การผลิตมอลต์ลิกเคอร์และมอลต์	15	100.0	12	80.0	3	20.0	Manufacture of malt liquors and malt
	1554 การผลิตเครื่องดื่มที่ไม่มีแอลกอฮอล์ รวมทั้งการผลิตน้ำแร่บรรจุขวด	2,833	100.0	2,816	99.4	17	0.6	Manufacture of soft drinks; bottling of mineral waters

ตาราง 8 จำนวนและร้อยละของสถานประกอบการอุตสาหกรรมการผลิต จำแนกตามการส่งเสริมการลงทุนจากสำนักงานคณะกรรมการส่งเสริมการลงทุน และประเภทอุตสาหกรรม ที่ราชอาณาจักร พ.ศ. 2550 (ต่อ)

TABLE 8 NUMBER AND PERCENTAGE OF MANUFACTURING ESTABLISHMENTS BY INVESTMENT PROMOTION FROM BOARD OF INVESTMENT (BOI) AND CATEGORY OF INDUSTRY, WHOLE KINGDOM, 2007 (Contd.)

รหัส Code	ประเภทอุตสาหกรรม	รวม Total		การส่งเสริมการลงทุนจากสำนักงานคณะกรรมการส่งเสริมการลงทุน Investment promotion from Board of Investment (BOI)				Category of industry
		จำนวน Number	ร้อยละ %	ไม่มี (No)		มี (Yes)		
				จำนวน Number	ร้อยละ %	จำนวน Number	ร้อยละ %	
<b>16</b>	<b>การผลิตผลิตภัณฑ์ยาสูบ</b>	<b>515</b>	<b>100.0</b>	<b>513</b>	<b>99.6</b>	<b>2</b>	<b>0.4</b>	<b>Manufacture of tobacco products</b>
160	การผลิตผลิตภัณฑ์ยาสูบ	515	100.0	513	99.6	2	0.4	Manufacture of tobacco products
1600	การผลิตผลิตภัณฑ์ยาสูบ	515	100.0	513	99.6	2	0.4	Manufacture of tobacco products
<b>17</b>	<b>การผลิตสิ่งทอ</b>	<b>82,135</b>	<b>100.0</b>	<b>81,846</b>	<b>99.6</b>	<b>289</b>	<b>0.4</b>	<b>Manufacture of textiles</b>
171	การปั่น การทอ และการแต่งสำเร็จสิ่งทอ	68,543	100.0	68,406	99.8	137	0.2	Spinning, weaving and finishing of textiles
1711	การจัดเตรียมและการปั่นเส้นใยสิ่งทอ รวมทั้งการทอสิ่งทอ	67,514	100.0	67,393	99.8	121	0.2	Preparation and spinning of textile fibres; weaving of textiles
1712	การแต่งสำเร็จสิ่งทอ	1,029	100.0	1,013	98.4	16	1.6	Finishing of textiles
172	การผลิตสิ่งทออื่น ๆ	12,501	100.0	12,386	99.1	115	0.9	Manufacture of other textiles
1721	การผลิตสิ่งทอสำเร็จรูป ยกเว้นเครื่องแต่งกาย	6,417	100.0	6,385	99.5	32	0.5	Manufacture of made-up textile articles, except apparel
1722	การผลิตพรมและเครื่องปูลาด	2,719	100.0	2,704	99.4	15	0.6	Manufacture of carpets and rugs
1723	การผลิตเชือก สายระโยงระยาง เชือกเส้นใหญ่ และตาข่าย แห อวน	1,765	100.0	1,735	98.3	30	1.7	Manufacture of cordage, rope, twine and netting
1729	การผลิตสิ่งทออื่น ๆ ซึ่งมีได้จัดประเภทไว้ในที่อื่น	1,600	100.0	1,562	97.6	38	2.4	Manufacture of other textiles n.e.c.
173	การผลิตผ้าและสิ่งของที่ได้จากการถักนิตติ้งและโครเชต์	1,091	100.0	1,054	96.6	37	3.4	Manufacture of knitted and crocheted fabrics and articles
1730	การผลิตผ้า และสิ่งของที่ได้จากการถักนิตติ้ง และโครเชต์	1,091	100.0	1,054	96.6	37	3.4	Manufacture of knitted and crocheted fabrics and articles
18	การผลิตเครื่องแต่งกาย รวมทั้งการตกแต่งและย้อมสีขนสัตว์	82,939	100.0	82,373	99.3	566	0.7	Manufacture of wearing apparel; dressing and dyeing of fur
181	การผลิตเครื่องแต่งกาย ยกเว้นเครื่องแต่งกายที่ทำจากขนสัตว์	82,906	100.0	82,346	99.3	560	0.7	Manufacture of wearing apparel, except fur apparel
1810	การผลิตเครื่องแต่งกาย ยกเว้น เครื่องแต่งกายที่ทำจากขนสัตว์	82,906	100.0	82,346	99.3	560	0.7	Manufacture of wearing apparel, except fur apparel
182	การตกแต่งและย้อมสีขนสัตว์ รวมทั้งการผลิตสิ่งของที่ทำจากขนสัตว์	33	100.0	27	81.8	6	18.2	Dressing and dyeing of fur; manufacture of articles of fur
1820	การตกแต่งและย้อมสีขนสัตว์ รวมทั้งการผลิตสิ่งของที่ทำจากขนสัตว์	33	100.0	27	81.8	6	18.2	Dressing and dyeing of fur; manufacture of articles of fur
<b>19</b>	<b>การฟอกและตกแต่งหนังฟอก รวมทั้งการผลิตกระเป๋าเดินทาง กระเป๋าถือ อานม้า เครื่องเทียมลาก และรองเท้า</b>	<b>4,681</b>	<b>100.0</b>	<b>4,475</b>	<b>95.6</b>	<b>206</b>	<b>4.4</b>	<b>Tanning and dressing of leather; manufacture of luggage, handbags, saddlery, harness and footwear</b>
191	การฟอกและตกแต่งหนังฟอก รวมทั้งการผลิตกระเป๋าเดินทาง กระเป๋าถือ อานม้า และเครื่องเทียมลาก	1,938	100.0	1,833	94.6	105	5.4	Tanning and dressing of leather; manufacture of luggage, handbags, saddlery and harness
1911	การฟอกและตกแต่งหนังฟอก	143	100.0	105	73.4	38	26.6	Tanning and dressing of leather
1912	การผลิตกระเป๋าเดินทาง กระเป๋าถือ และของที่คล้ายกัน อานม้า และเครื่องเทียมลาก	1,795	100.0	1,728	96.2	67	3.8	Manufacture of luggage, handbags and the like, saddlery and harness
192	การผลิตรองเท้า	2,743	100.0	2,642	96.3	101	3.7	Manufacture of footwear
1920	การผลิตรองเท้า	2,743	100.0	2,642	96.3	101	3.7	Manufacture of footwear

ตาราง 8 จำนวนและร้อยละของสถานประกอบการอุตสาหกรรมการผลิต จำแนกตามการส่งเสริมการลงทุนจากสำนักงานคณะกรรมการส่งเสริมการลงทุน และประเภทอุตสาหกรรม ทั่วราชอาณาจักร พ.ศ. 2550 (ต่อ)

TABLE 8 NUMBER AND PERCENTAGE OF MANUFACTURING ESTABLISHMENTS BY INVESTMENT PROMOTION FROM BOARD OF INVESTMENT (BOI) AND CATEGORY OF INDUSTRY, WHOLE KINGDOM, 2007 (Contd.)

รหัส Code	ประเภทอุตสาหกรรม	รวม Total		การส่งเสริมการลงทุนจากสำนักงานคณะกรรมการส่งเสริมการลงทุน Investment promotion from Board of Investment (BOI)				Category of industry
		จำนวน Number	ร้อยละ %	ไม่มี (No)		มี (Yes)		
				จำนวน Number	ร้อยละ %	จำนวน Number	ร้อยละ %	
<b>20</b>	<b>การผลิตไม้และผลิตภัณฑ์จากไม้และไม้ก๊อก ยกเว้น เฟอร์นิเจอร์</b>							<b>Manufacture of wood and of products of wood and cork, except</b>
	<b>รวมทั้งการผลิตสิ่งของที่ทำจากฟางและวัสดุถักสานอื่นๆ</b>	<b>64,499</b>	<b>100.0</b>	<b>64,159</b>	<b>99.5</b>	<b>340</b>	<b>0.5</b>	<b>furniture; manufacture of articles of straw and plaiting materials</b>
201	การเลื่อยไม้และการไสไม้	1,868	100.0	1,794	96.0	74	4.0	Sawmilling and planing of wood
2010	การเลื่อยไม้และการไสไม้	1,868	100.0	1,794	96.0	74	4.0	Sawmilling and planing of wood
202	การผลิตผลิตภัณฑ์จากไม้ ไม้ก๊อก ฟาง และวัสดุถักสาน	62,631	100.0	62,365	99.6	266	0.4	Manufacture of products of wood, cork, straw and plaiting materials
2021	การผลิตแผ่นไม้วีเนียร์ รวมทั้งการผลิตไม้อัด ลามินบอร์ด แผ่นชั้นไม้อัด และแผ่นเนลอื่น ๆ และแผ่นไม้อัดอื่น ๆ	246	100.0	211	85.8	35	14.2	Manufacture of veneer sheets; manufacture of plywood, laminboard, particle board and other panels and boards
2022	การผลิตเครื่องมือที่ใช้ในการก่อสร้าง และเครื่องประกอบอาคาร	1,584	100.0	1,568	99.0	16	1.0	Manufacture of builders' carpentry and joinery
2023	การผลิตภาชนะไม้	461	100.0	454	98.5	7	1.5	Manufacture of wooden containers
2029	การผลิตผลิตภัณฑ์อื่นที่ทำจากไม้ รวมทั้งการผลิตสิ่งของที่ทำจากไม้ก๊อก ฟางและวัสดุถักสาน	60,340	100.0	60,132	99.7	208	0.3	Manufacture of other products of wood; manufacture of articles of cork, straw and plaiting materials
<b>21</b>	<b>การผลิตกระดาษและผลิตภัณฑ์กระดาษ</b>	<b>1,964</b>	<b>100.0</b>	<b>1,839</b>	<b>93.6</b>	<b>125</b>	<b>6.4</b>	<b>Manufacture of paper and paper products</b>
210	การผลิตกระดาษและผลิตภัณฑ์กระดาษ	1,964	100.0	1,839	93.6	125	6.4	Manufacture of paper and paper products
2101	การผลิตเยื่อกระดาษ กระดาษ และกระดาษแข็ง	532	100.0	484	91.0	48	9.0	Manufacture of pulp, paper and paperboard
2102	การผลิตกระดาษลูกฟูก และกระดาษแข็งลูกฟูก และการผลิตภาชนะที่ทำจากกระดาษ และกระดาษแข็ง	859	100.0	824	95.9	35	4.1	Manufacture of corrugated paper and paperboard and of containers of paper and paperboard
2109	การผลิตสิ่งของอื่น ๆ ที่ทำจากกระดาษ และกระดาษแข็ง	573	100.0	531	92.7	42	7.3	Manufacture of other articles of paper and paperboard
<b>22</b>	<b>การพิมพ์โฆษณา การพิมพ์ และการทำสำเนาสื่อบันทึก</b>	<b>5,949</b>	<b>100.0</b>	<b>5,905</b>	<b>99.3</b>	<b>44</b>	<b>0.7</b>	<b>Publishing, printing and reproduction of recorded media</b>
221	การพิมพ์โฆษณา	1,020	100.0	1,006	98.6	14	1.4	Publishing
2211	การพิมพ์โฆษณาหนังสือ โบรชัวร์ หนังสือเกี่ยวกับดนตรี และการพิมพ์โฆษณาอื่น ๆ	368	100.0	364	98.9	4	1.1	Publishing of books, brochures, musical books and other publications
2212	การพิมพ์โฆษณาหนังสือพิมพ์ วารสาร และนิตยสาร	230	100.0	224	97.4	6	2.6	Publishing of newspapers, journals and periodicals
2213	การพิมพ์โฆษณาลงบนสื่อบันทึก	13	100.0	13	100.0	-	-	Publishing of recorded media
2219	การพิมพ์โฆษณาอื่น ๆ	409	100.0	405	99.0	4	1.0	Other publishing
222	การพิมพ์ และกิจกรรมด้านการบริการที่เกี่ยวข้องกับการพิมพ์	4,901	100.0	4,871	99.4	30	0.6	Printing and service activities related to printing
2221	การพิมพ์	4,713	100.0	4,685	99.4	28	0.6	Printing
2222	กิจกรรมด้านการบริการที่เกี่ยวข้องกับการพิมพ์	188	100.0	186	98.9	2	1.1	Service activities related to printing
223	การทำสำเนาสื่อบันทึกข้อมูล	28	100.0	28	100.0	-	-	Reproduction of recorded media
2230	การทำสำเนาสื่อบันทึกข้อมูล	28	100.0	28	100.0	-	-	Reproduction of recorded media



ตาราง 8 จำนวนและร้อยละของสถานประกอบการอุตสาหกรรมการผลิต จำแนกตามการส่งเสริมการลงทุนจากสำนักงานคณะกรรมการส่งเสริมการลงทุน และประเภทอุตสาหกรรม ที่ราชอาณาจักร พ.ศ. 2550 (ต่อ)

TABLE 8 NUMBER AND PERCENTAGE OF MANUFACTURING ESTABLISHMENTS BY INVESTMENT PROMOTION FROM BOARD OF INVESTMENT (BOI) AND CATEGORY OF INDUSTRY, WHOLE KINGDOM, 2007 (Contd.)

รหัส Code	ประเภทอุตสาหกรรม	รวม Total		การส่งเสริมการลงทุนจากสำนักงานคณะกรรมการส่งเสริมการลงทุน Investment promotion from Board of Investment (BOI)				Category of industry
		จำนวน Number	ร้อยละ %	ไม่มี (No)		มี (Yes)		
				จำนวน Number	ร้อยละ %	จำนวน Number	ร้อยละ %	
<b>23</b>	<b>การผลิตผลิตภัณฑ์ถ่านโค้ก ผลิตภัณฑ์ที่ได้จากการกลั่น น้ำมันปิโตรเลียมและเชื้อเพลิงปรมาณู</b>	<b>109</b>	<b>100.0</b>	<b>87</b>	<b>79.4</b>	<b>23</b>	<b>20.6</b>	<b>Manufacture of coke, refined petroleum products and nuclear fuel</b>
231	การผลิตผลิตภัณฑ์ถ่านโค้ก	21	100.0	21	100.0	-	-	Manufacture of coke oven products
2310	การผลิตผลิตภัณฑ์ถ่านโค้ก	21	100.0	21	100.0	-	-	Manufacture of coke oven products
232	การผลิตผลิตภัณฑ์ที่ได้จากการกลั่นน้ำมันปิโตรเลียม	88	100.0	66	74.4	23	25.6	Manufacture of refined petroleum products
2320	การผลิตผลิตภัณฑ์ที่ได้จากการกลั่นน้ำมันปิโตรเลียม	88	100.0	66	74.4	23	25.6	Manufacture of refined petroleum products
<b>24</b>	<b>การผลิตเคมีภัณฑ์และผลิตภัณฑ์เคมี</b>	<b>3,618</b>	<b>100.0</b>	<b>3,196</b>	<b>88.3</b>	<b>422</b>	<b>11.7</b>	<b>Manufacture of chemicals and chemical products</b>
241	การผลิตเคมีภัณฑ์ขั้นมูลฐาน	1,400	100.0	1,232	88.0	168	12.0	Manufacture of basic chemicals
2411	การผลิตเคมีภัณฑ์ขั้นมูลฐาน ยกเว้นปุ๋ยและสารประกอบไนโตรเจน	357	100.0	264	73.9	93	26.1	Manufacture of basic chemicals, except fertilizers nitrogen compounds
2412	การผลิตปุ๋ยและสารประกอบไนโตรเจน	757	100.0	743	98.2	14	1.8	Manufacture of fertilizers and nitrogen compounds
2413	การผลิตพลาสติกในขั้นต้น และยางสังเคราะห์	286	100.0	225	78.7	61	21.3	Manufacture of plastics in primary forms and of synthetic rubber
242	การผลิตผลิตภัณฑ์เคมีอื่น ๆ	2,186	100.0	1,946	89.0	240	11.0	Manufacture of other chemical products
2421	การผลิตสารฆ่าศัตรูพืชและผลิตภัณฑ์เคมีทางการเกษตรอื่น ๆ	64	100.0	50	78.1	14	21.9	Manufacture of pesticides and other agro-chemical products
2422	การผลิตสีทา น้ำมันชักเงา และสิ่งที่ใช้ทาเคลือบ หมึกพิมพ์ และ น้ำมันทาไม้ (mastics) ที่คล้ายกัน	302	100.0	255	84.4	47	15.6	Manufacture of paints, varnishes and similar coatings, printing ink and mastics
2423	การผลิตผลิตภัณฑ์ทางเภสัชกรรม เคมีภัณฑ์ที่ใช้รักษาโรค และผลิตภัณฑ์ ที่ทำจากสมุนไพร	659	100.0	608	92.3	51	7.7	Manufacture of pharmaceuticals, medicinal chemicals and botanical products
2424	การผลิตสบู่และผงซักฟอก เคมีภัณฑ์ที่ใช้ในการทำ ความสะอาด และขัดเงา เครื่องหอม และสิ่งปรุงแต่งสำหรับประพินร่างกาย หรือประพินผิว	709	100.0	638	89.9	71	10.1	Manufacture of soap and detergents, cleaning and polishing preparations, perfumes and toilet preparations
2429	การผลิตผลิตภัณฑ์เคมีอื่น ๆ ซึ่งมีได้จัดประเภทไว้ในที่อื่น	452	100.0	396	87.6	56	12.4	Manufacture of other chemical products n.e.c.
243	การผลิตเส้นใยประดิษฐ์	32	100.0	18	56.2	14	43.8	Manufacture of man-made fibres
2430	การผลิตเส้นใยประดิษฐ์	32	100.0	18	56.2	14	43.8	Manufacture of man-made fibres
<b>25</b>	<b>การผลิตผลิตภัณฑ์ยางและพลาสติก</b>	<b>4,714</b>	<b>100.0</b>	<b>4,107</b>	<b>87.1</b>	<b>607</b>	<b>12.9</b>	<b>Manufacture of rubber and plastics products</b>
251	การผลิตผลิตภัณฑ์ยาง	1,122	100.0	890	79.3	232	20.7	Manufacture of rubber products
2511	การผลิตยางนอกและยางใน การหล่อดอกยางและการซ่อมสร้างยาง	163	100.0	127	77.9	36	22.1	Manufacture of rubber tyres and tubes; retreading and rebuilding of rubber tyres
2519	การผลิตผลิตภัณฑ์ยางอื่น ๆ	959	100.0	763	79.6	196	20.4	Manufacture of other rubber products
252	การผลิตผลิตภัณฑ์พลาสติก	3,592	100.0	3,217	89.6	375	10.4	Manufacture of plastic products
2520	การผลิตผลิตภัณฑ์พลาสติก	3,592	100.0	3,217	89.6	375	10.4	Manufacture of plastic products

ตาราง 8 จำนวนและร้อยละของสถานประกอบการอุตสาหกรรมการผลิต จำแนกตามการส่งเสริมการลงทุนจากสำนักงานคณะกรรมการส่งเสริมการลงทุน และประเภทอุตสาหกรรม ทั่วราชอาณาจักร พ.ศ. 2550 (ต่อ)

TABLE 8 NUMBER AND PERCENTAGE OF MANUFACTURING ESTABLISHMENTS BY INVESTMENT PROMOTION FROM BOARD OF INVESTMENT (BOI) AND CATEGORY OF INDUSTRY, WHOLE KINGDOM, 2007 (Contd.)

รหัส Code	ประเภทอุตสาหกรรม	รวม Total		การส่งเสริมการลงทุนจากสำนักงานคณะกรรมการส่งเสริมการลงทุน Investment promotion from Board of Investment (BOI)				Category of industry
		จำนวน Number	ร้อยละ %	ไม่มี (No)		มี (Yes)		
				จำนวน Number	ร้อยละ %	จำนวน Number	ร้อยละ %	
<b>26</b>	<b>การผลิตผลิตภัณฑ์จากแร่โลหะ</b>	<b>13,137</b>	<b>100.0</b>	<b>12,882</b>	<b>98.1</b>	<b>255</b>	<b>1.9</b>	<b>Manufacture of other non-metallic mineral products</b>
261	การผลิตแก้วและผลิตภัณฑ์แก้ว	484	100.0	441	91.0	44	9.0	Manufacture of glass and glass products
2610	การผลิตแก้วและผลิตภัณฑ์แก้ว	484	100.0	441	91.0	44	9.0	Manufacture of glass and glass products
269	การผลิตผลิตภัณฑ์แร่โลหะ ซึ่งมีได้จัดประเภทไว้ในที่อื่น	12,653	100.0	12,442	98.3	211	1.7	Manufacture of non-metallic mineral products n.e.c.
2691	การผลิตเซรามิกชนิดไม่ทนไฟ ซึ่งไม่ได้ใช้ในงานก่อสร้าง	2,021	100.0	1,919	95.0	102	5.0	Manufacture of non-structural non-refractory ceramic ware
2692	การผลิตผลิตภัณฑ์เซรามิกชนิดทนไฟ	478	100.0	467	97.7	11	2.3	Manufacture of refractory ceramic products
2693	การผลิตผลิตภัณฑ์จากดินชนิดไม่ทนไฟ ซึ่งใช้กับงานก่อสร้าง	2,258	100.0	2,243	99.3	15	0.7	Manufacture of structural non-refractory clay products
2694	การผลิตซีเมนต์ ปูนขาว และปูนปลาสเตอร์	358	100.0	345	96.4	13	3.6	Manufacture of cement, lime and plaster
2695	การผลิตผลิตภัณฑ์จากคอนกรีต ซีเมนต์ และปูนปลาสเตอร์	6,416	100.0	6,376	99.4	40	0.6	Manufacture of articles of concrete, cement and plaster
2696	การตัด การขึ้นรูป และการแต่งสำเร็จหิน	1,011	100.0	1,001	99.0	11	1.0	Cutting, shaping and finishing of stone
2699	การผลิตผลิตภัณฑ์แร่โลหะอื่น ๆ ซึ่งมีได้จัดประเภทไว้ในที่อื่น	111	100.0	91	82.0	20	18.0	Manufacture of other non-metallic mineral products n.e.c.
<b>27</b>	<b>การผลิตโลหะขั้นมูลฐาน</b>	<b>1,790</b>	<b>100.0</b>	<b>1,647</b>	<b>92.0</b>	<b>143</b>	<b>8.0</b>	<b>Manufacture of basic metals</b>
271	การผลิตเหล็กและเหล็กกล้าขั้นมูลฐาน	605	100.0	542	89.6	63	10.4	Manufacture of basic iron and steel
2710	การผลิตเหล็กและเหล็กกล้าขั้นมูลฐาน	605	100.0	542	89.6	63	10.4	Manufacture of basic iron and steel
272	การผลิตโลหะมีค่าและโลหะอื่นที่มีใช้เหล็กขั้นมูลฐาน	437	100.0	387	88.6	50	11.4	Manufacture of basic precious and non-ferrous metals
2720	การผลิตโลหะมีค่า และโลหะอื่นที่มีใช้เหล็กขั้นมูลฐาน	437	100.0	387	88.6	50	11.4	Manufacture of basic precious and non-ferrous metals
273	การหล่อโลหะ	748	100.0	718	96.0	30	4.0	Casting of metals
2731	การหล่อเหล็กและเหล็กกล้า	192	100.0	175	91.1	17	8.9	Casting of iron and steel
2732	การหล่อโลหะที่มีใช้เหล็ก	556	100.0	543	97.7	13	2.3	Casting of non-ferrous metals
<b>28</b>	<b>การผลิตผลิตภัณฑ์ที่ทำจากโลหะประดิษฐ์ ยกเว้นเครื่องจักรและอุปกรณ์</b>	<b>34,308</b>	<b>100.0</b>	<b>34,004</b>	<b>99.1</b>	<b>304</b>	<b>0.9</b>	<b>Manufacture of fabricated metal products, except machinery and equipment</b>
281	การผลิตผลิตภัณฑ์ที่มีโครงสร้างเป็นโลหะ ถังน้ำ ที่เก็บน้ำ และเครื่องกำเนิดไอน้ำ	17,038	100.0	16,976	99.6	62	0.4	Manufacture of structural metal products, tanks, reservoirs and steam generators
2811	การผลิตผลิตภัณฑ์ที่มีโครงสร้างเป็นโลหะ	16,747	100.0	16,701	99.7	46	0.3	Manufacture of structural metal products
2812	การผลิตถังน้ำ ที่เก็บน้ำ และภาชนะบรรจุที่ทำจากโลหะ	265	100.0	254	95.8	11	4.2	Manufacture of tanks, reservoirs and containers of metal
2813	การผลิตเครื่องกำเนิดไอน้ำ ยกเว้นหม้อน้ำ (boiler) น้ำร้อนสำหรับการทำความร้อนจากส่วนกลาง	26	100.0	21	80.8	5	19.2	Manufacture of steam generators, except central heating hot water boilers
289	การผลิตผลิตภัณฑ์โลหะประดิษฐ์อื่น ๆ รวมทั้งกิจกรรมด้านการบริการแก่ผู้ผลิตผลิตภัณฑ์โลหะประดิษฐ์	17,270	100.0	17,028	98.6	242	1.4	Manufacture of other fabricated metal products; service activities to producers of fabricated metal products

ตาราง 8 จำนวนและร้อยละของสถานประกอบการอุตสาหกรรมการผลิต จำแนกตามการส่งเสริมการลงทุนจากสำนักงานคณะกรรมการส่งเสริมการลงทุน และประเภทอุตสาหกรรม ทั้งราชอาณาจักร พ.ศ. 2550 (ต่อ)

TABLE 8 NUMBER AND PERCENTAGE OF MANUFACTURING ESTABLISHMENTS BY INVESTMENT PROMOTION FROM BOARD OF INVESTMENT (BOI) AND CATEGORY OF INDUSTRY, WHOLE KINGDOM, 2007 (Contd.)

รหัส Code	ประเภทอุตสาหกรรม	รวม Total		การส่งเสริมการลงทุนจากสำนักงานคณะกรรมการส่งเสริมการลงทุน Investment promotion from Board of Investment (BOI)				Category of industry
		จำนวน Number	ร้อยละ %	ไม่มี (No)		มี (Yes)		
				จำนวน Number	ร้อยละ %	จำนวน Number	ร้อยละ %	
2891	การผลิตผลิตภัณฑ์โลหะที่สร้างขึ้นโดยวิธีการตี การกด การตอกพิมพ์ และ การรีดในรูปแบบต่าง ๆ รวมทั้งการผสมโลหะผง	9,529	100.0	9,452	99.2	77	0.8	Forging, pressing, stamping and roll-forming of metal; powder metallurgy
2892	การตกแต่งและการเคลือบโลหะ รวมทั้งการดำเนินการเกี่ยวกับวิศวกรรม เครื่องกลโดยได้รับค่าธรรมเนียมตอบแทนหรือโดยการทำสัญญาจ้าง	4,566	100.0	4,545	99.5	21	0.5	Treatment and coating of metals; general mechanical engineering on a fee or contract basis
2893	การผลิตของมีคม เครื่องมือที่ใช้งานด้วยมือและเครื่องโลหะทั่วไป	1,856	100.0	1,818	98.0	38	2.0	Manufacture of cutlery, hand tools and general hardware
2899	การผลิตผลิตภัณฑ์โลหะประดิษฐ์อื่น ๆ ซึ่งมีได้จัดประเภทไว้ในที่อื่น	1,319	100.0	1,213	92.0	106	8.0	Manufacture of other fabricated metal products n.e.c.
<b>29</b>	<b>การผลิตเครื่องจักรและอุปกรณ์ ซึ่งมีได้จัดประเภทไว้ในที่อื่น</b>	<b>5,050</b>	<b>100.0</b>	<b>4,701</b>	<b>93.1</b>	<b>349</b>	<b>6.9</b>	<b>Manufacture of machinery and equipment n.e.c.</b>
291	การผลิตเครื่องจักรที่ใช้งานทั่วไป	1,163	100.0	984	84.6	179	15.4	Manufacture of general purpose machinery
2911	การผลิตเครื่องยนต์และเครื่องกังหัน ขกเว้นเครื่องยนต์ที่ใช้กับอากาศยาน ยานยนต์และรถจักรยาน/รถจักรยานยนต์	164	100.0	158	96.3	6	3.7	Manufacture of engines and turbines, except aircraft, vehicle and cycle engines
2912	การผลิตเครื่องสูบ เครื่องอัด แทป และวาล์ว	232	100.0	206	88.8	26	11.2	Manufacture of pumps, compressors, taps and valves
2913	การผลิตแบร์ริง (ตลับลูกปืน) เกียร์และเครื่องเกียร์ และอุปกรณ์ ที่ใช้ขับเคลื่อน	64	100.0	54	84.4	10	15.6	Manufacture of bearings, gears, gearing and driving elements
2914	การผลิตเตาอบ เตาเผา และเครื่องฟั่นหรือเครื่องฉีดเชื้อเพลิงของเตาเผา	58	100.0	49	84.5	9	15.5	Manufacture of ovens, furnaces and furnace burners
2915	การผลิตอุปกรณ์ที่ใช้ในการยกและการขนย้าย	119	100.0	108	90.8	11	9.2	Manufacture of lifting and handling equipment
2919	การผลิตเครื่องจักรที่ใช้งานทั่วไปอื่น ๆ	526	100.0	409	77.8	117	22.2	Manufacture of other general purpose machinery
292	การผลิตเครื่องจักรที่ใช้งานเฉพาะอย่าง	3,673	100.0	3,537	96.3	136	3.7	Manufacture of special purpose machinery
2921	การผลิตเครื่องจักรที่ใช้ในการเกษตรและการป่าไม้	2,445	100.0	2,430	99.4	15	0.6	Manufacture of agricultural and forestry machinery
2922	การผลิตเครื่องมือกล	258	100.0	224	86.7	34	13.3	Manufacture of machine-tools
2923	การผลิตเครื่องจักรสำหรับโลหะกรรม	22	100.0	14	63.6	8	36.4	Manufacture of machinery for metallurgy
2924	การผลิตเครื่องจักรที่ใช้ในการทำเหมืองแร่ เหมืองหิน และการก่อสร้าง	172	100.0	154	89.5	18	10.5	Manufacture of machinery for mining, quarrying and construction
2925	การผลิตเครื่องจักรที่ใช้ในกระบวนการผลิตอาหาร เครื่องดื่ม และยาสูบ	181	100.0	161	89.0	20	11.0	Manufacture of machinery for food, beverage and tobacco processing
2926	การผลิตเครื่องจักรที่ใช้ในการผลิตสิ่งทอ เครื่องแต่งกาย และเครื่องหนัง	261	100.0	246	94.3	15	5.7	Manufacture of machinery for textile, apparel and leather production
2927	การผลิตอาวุธและกระสุน	13	100.0	13	100.0	-	-	Manufacture of weapons and ammunition
2929	การผลิตเครื่องจักรที่ใช้งานเฉพาะอย่าง อื่น ๆ	321	100.0	295	91.9	26	8.1	Manufacture of other special purpose machinery
293	การผลิตเครื่องใช้ในบ้านเรือน ซึ่งมีได้จัดประเภทไว้ในที่อื่น	214	100.0	180	84.1	34	15.9	Manufacture of domestic appliances n.e.c.
2930	การผลิตเครื่องใช้ในบ้านเรือน ซึ่งมีได้จัดประเภทไว้ในที่อื่น	214	100.0	180	84.1	34	15.9	Manufacture of domestic appliances n.e.c.

ตาราง 8 จำนวนและร้อยละของสถานประกอบการอุตสาหกรรมการผลิต จำแนกตามการส่งเสริมการลงทุนจากสำนักงานคณะกรรมการส่งเสริมการลงทุน และประเภทอุตสาหกรรม ทั่วประเทศ พ.ศ. 2550 (ต่อ)

TABLE 8 NUMBER AND PERCENTAGE OF MANUFACTURING ESTABLISHMENTS BY INVESTMENT PROMOTION FROM BOARD OF INVESTMENT (BOI) AND CATEGORY OF INDUSTRY, WHOLE KINGDOM, 2007 (Contd.)

รหัส Code	ประเภทอุตสาหกรรม	รวม Total		การส่งเสริมการลงทุนจากสำนักงานคณะกรรมการส่งเสริมการลงทุน Investment promotion from Board of Investment (BOI)				Category of industry
		จำนวน Number	ร้อยละ %	ไม่มี (No)		มี (Yes)		
				จำนวน Number	ร้อยละ %	จำนวน Number	ร้อยละ %	
30	การผลิตเครื่องจักรสำนักงาน เครื่องทำบัญชี และเครื่องคำนวณ	73	100.0	51	69.9	22	30.1	<b>Manufacture of office, accounting and computing machinery</b>
300	การผลิตเครื่องจักรสำนักงาน เครื่องทำบัญชีและเครื่องคำนวณ	73	100.0	51	69.9	22	30.1	Manufacture of office, accounting and computing machinery
3000	การผลิตเครื่องจักรสำนักงาน เครื่องทำบัญชี และเครื่องคำนวณ	73	100.0	51	69.9	22	30.1	Manufacture of office, accounting and computing machinery
31	การผลิตเครื่องจักรและเครื่องอุปกรณ์ไฟฟ้า ซึ่งมีได้จัดประเภทไว้ในที่อื่น	1,175	100.0	1,003	85.4	172	14.6	<b>Manufacture of electrical machinery and apparatus n.e.c.</b>
311	การผลิตมอเตอร์ไฟฟ้า เครื่องกำเนิดไฟฟ้า และหม้อแปลงไฟฟ้า	530	100.0	493	93.0	37	7.0	Manufacture of electric motors, generators and transformers
3110	การผลิตมอเตอร์ไฟฟ้า เครื่องกำเนิดไฟฟ้า และหม้อแปลงไฟฟ้า	530	100.0	493	93.0	37	7.0	Manufacture of electric motors, generators and transformers
312	การผลิตอุปกรณ์เพื่อการจ่ายและควบคุมกระแสไฟฟ้า	256	100.0	209	81.6	47	18.4	Manufacture of electricity distribution and control apparatus
3120	การผลิตอุปกรณ์เพื่อการจ่ายและควบคุมกระแสไฟฟ้า	256	100.0	209	81.6	47	18.4	Manufacture of electricity distribution and control apparatus
313	การผลิตลวดและเคเบิลที่หุ้มฉนวน	91	100.0	70	76.9	21	23.1	Manufacture of insulated wire and cable
3130	การผลิตลวดและเคเบิลที่หุ้มฉนวน	91	100.0	70	76.9	21	23.1	Manufacture of insulated wire and cable
314	การผลิตหม้อสะสมไฟฟ้า เซลล์ปฐมภูมิและแบตเตอรี่ปฐมภูมิ	40	100.0	27	67.5	13	32.5	Manufacture of accumulators, primary cells and primary batteries
3140	การผลิตหม้อสะสมไฟฟ้า เซลล์ปฐมภูมิ และแบตเตอรี่ปฐมภูมิ	40	100.0	27	67.5	13	32.5	Manufacture of accumulators, primary cells and primary batteries
315	การผลิตหลอดไฟฟ้าและเครื่องอุปกรณ์สำหรับให้แสงสว่าง	136	100.0	114	83.8	22	16.2	Manufacture of electric lamps
3150	การผลิตหลอดไฟฟ้าและเครื่องอุปกรณ์สำหรับให้แสงสว่าง	136	100.0	114	83.8	22	16.2	Manufacture of electric lamps
319	การผลิตเครื่องอุปกรณ์ไฟฟ้าอื่น ๆ ซึ่งมีได้จัดประเภทไว้ในที่อื่น	122	100.0	90	73.8	32	26.2	Manufacture of other electrical equipment n.e.c.
3190	การผลิตเครื่องอุปกรณ์ไฟฟ้าอื่น ๆ ซึ่งมีได้จัดประเภทไว้ในที่อื่น	122	100.0	90	73.8	32	26.2	Manufacture of other electrical equipment n.e.c.
32	การผลิตอุปกรณ์และเครื่องอุปกรณ์วิทยุ โทรทัศน์ และการสื่อสาร	753	100.0	474	63.0	279	37.0	<b>Manufacture of radio, television and communication equipment and apparatus</b>
321	การผลิตหลอดอิเล็กทรอนิกส์และส่วนประกอบอิเล็กทรอนิกส์อื่น ๆ	491	100.0	273	55.7	218	44.3	Manufacture of electronic valves and tubes and other electronic components
3210	การผลิตหลอดอิเล็กทรอนิกส์และส่วนประกอบอิเล็กทรอนิกส์อื่น ๆ	491	100.0	273	55.7	218	44.3	Manufacture of electronic valves and tubes and other electronic components
322	การผลิตเครื่องส่งสัญญาณ โทรทัศน์และวิทยุ และเครื่องอุปกรณ์สำหรับโทรศัพท์และโทรเลขแบบใช้สาย	61	100.0	44	72.1	17	27.9	Manufacture of television and radio transmitters and apparatus for line telephony and line telegraphy
3220	การผลิตเครื่องส่งสัญญาณ โทรทัศน์และวิทยุ และเครื่องอุปกรณ์สำหรับโทรศัพท์และโทรเลขแบบใช้สาย	61	100.0	44	72.1	17	27.9	Manufacture of television and radio transmitters and apparatus for line telephony and line telegraphy

ตาราง 8 จำนวนและร้อยละของสถานประกอบการอุตสาหกรรมการผลิต จำแนกตามการส่งเสริมการลงทุนจากสำนักงานคณะกรรมการส่งเสริมการลงทุน และประเภทอุตสาหกรรม ที่ราชอาณาจักร พ.ศ. 2550 (ต่อ)

TABLE 8 NUMBER AND PERCENTAGE OF MANUFACTURING ESTABLISHMENTS BY INVESTMENT PROMOTION FROM BOARD OF INVESTMENT (BOI) AND CATEGORY OF INDUSTRY, WHOLE KINGDOM, 2007 (Contd.)

รหัส Code	ประเภทอุตสาหกรรม	รวม Total		การส่งเสริมการลงทุนจากสำนักงานคณะกรรมการส่งเสริมการลงทุน Investment promotion from Board of Investment (BOI)				Category of industry
		จำนวน Number	ร้อยละ %	ไม่มี (No)		มี (Yes)		
				จำนวน Number	ร้อยละ %	จำนวน Number	ร้อยละ %	
323	การผลิตเครื่องรับโทรทัศน์และวิทยุ เครื่องบันทึกเสียงหรือภาพหรือ เครื่องซาวนด์รีโพรดิวซ์หรือวีดิโอรีโพรดิวซ์ และสินค้าที่เกี่ยวข้อง	201	100.0	157	78.1	44	21.9	Manufacture of television and radio receivers and associated consumer goods
3230	การผลิตเครื่องรับโทรทัศน์และวิทยุ เครื่องบันทึกเสียงหรือภาพ หรือ เครื่องซาวนด์รีโพรดิวซ์หรือวีดิโอรีโพรดิวซ์ และสินค้าที่เกี่ยวข้อง	201	100.0	157	78.1	44	21.9	Manufacture of television and radio receivers and associated consumer goods
33	การผลิตอุปกรณ์ที่ใช้ในทางการแพทย์ การวัดความถี่ขง และอุปกรณ์ที่ใช้ในทางทัศนศาสตร์ นาฬิกา	447	100.0	390	87.2	57	12.8	Manufacture of medical, precision and optical instruments, watches and clocks
331	การผลิตอุปกรณ์และเครื่องใช้ในทางการแพทย์ และเครื่องใช้ที่ใช้ในการวัด การตรวจสอบ การทดสอบ การเดินเรือ/การเดินอากาศและใช้ใน วัตถุประสงค์อื่น ๆ ยกเว้นอุปกรณ์ที่ใช้ในทางทัศนศาสตร์	364	100.0	340	93.4	24	6.6	Manufacture of medical appliances and instruments and appliances for measuring, checking, testing, navigating and other purposes, except optical instruments
3311	การผลิตอุปกรณ์ที่ใช้ในทางการแพทย์และศัลยกรรม และเครื่องใช้ ทางศัลยกรรมกระดูก	308	100.0	289	93.8	19	6.2	Manufacture of medical and surgical equipment and orthopaedic appliances
3312	การผลิตอุปกรณ์และเครื่องใช้เพื่อการวัด การตรวจสอบการทดสอบ การเดินเรือ/การเดินอากาศ และใช้ในวัตถุประสงค์อื่น ๆ ยกเว้นอุปกรณ์ ควบคุมกระบวนการผลิตในทางอุตสาหกรรม	42	100.0	38	90.5	4	9.5	Manufacture of instruments and appliances for measuring, checking, testing, navigating and other purposes, except industrial process control equipment
3313	การผลิตอุปกรณ์ควบคุมกระบวนการผลิตในทางอุตสาหกรรม	14	100.0	13	92.9	1	7.1	Manufacture of industrial process control equipment
332	การผลิตอุปกรณ์ที่ใช้ในทางทัศนศาสตร์ และเครื่องอุปกรณ์เกี่ยวกับ การถ่ายภาพ	52	100.0	28	53.8	24	46.2	Manufacture of optical instruments and photographic equipment
3320	การผลิตอุปกรณ์ที่ใช้ในทางทัศนศาสตร์ และเครื่องอุปกรณ์เกี่ยวกับ การถ่ายภาพ	52	100.0	28	53.8	24	46.2	Manufacture of optical instruments and photographic equipment
333	การผลิตนาฬิกา	31	100.0	22	71.0	9	29.0	Manufacture of watches and clocks
3330	การผลิตนาฬิกา	31	100.0	22	71.0	9	29.0	Manufacture of watches and clocks
<b>34</b>	<b>การผลิตยานยนต์ รถพ่วงและรถกึ่งรถพ่วง</b>	<b>1,336</b>	<b>100.0</b>	<b>1,057</b>	<b>79.1</b>	<b>279</b>	<b>20.9</b>	<b>Manufacture of motor vehicles, trailers and semi-trailers</b>
341	การผลิตยานยนต์	81	100.0	72	88.9	9	11.1	Manufacture of motor vehicles
3410	การผลิตยานยนต์	81	100.0	72	88.9	9	11.1	Manufacture of motor vehicles
342	การผลิตตัวถัง (coachwork) สำหรับยานยนต์ รวมทั้งการผลิตรถพ่วงและรถกึ่งรถพ่วง	201	100.0	194	96.5	7	3.5	Manufacture of bodies (coachwork) for motor vehicles; manufacture of trailers and semi- trailers
3420	การผลิตตัวถัง (coachwork) สำหรับยานยนต์ รวมทั้งการผลิตรถพ่วง และรถกึ่งรถพ่วง	201	100.0	194	96.5	7	3.5	Manufacture of bodies (coachwork) for motor vehicles; manufacture of trailers and semi-trailers

ตาราง 8 จำนวนและร้อยละของสถานประกอบการอุตสาหกรรมการผลิต จำแนกตามการส่งเสริมการลงทุนจากสำนักงานคณะกรรมการส่งเสริมการลงทุน และประเภทอุตสาหกรรม ที่ราชอาณาจักร พ.ศ. 2550 (ต่อ)

TABLE 8 NUMBER AND PERCENTAGE OF MANUFACTURING ESTABLISHMENTS BY INVESTMENT PROMOTION FROM BOARD OF INVESTMENT (BOI) AND CATEGORY OF INDUSTRY, WHOLE KINGDOM, 2007 (Contd.)

รหัส Code	ประเภทอุตสาหกรรม	รวม Total		การส่งเสริมการลงทุนจากสำนักงานคณะกรรมการส่งเสริมการลงทุน Investment promotion from Board of Investment (BOI)				Category of industry
		จำนวน Number	ร้อยละ %	ไม่มี (No)		มี (Yes)		
				จำนวน Number	ร้อยละ %	จำนวน Number	ร้อยละ %	
343	การผลิตส่วนประกอบและอุปกรณ์ประกอบ สำหรับยานยนต์ และเครื่องยนต์	1,054	100.0	791	75.0	263	25.0	Manufacture of parts and accessories for motor vehicles and their engines
3430	การผลิตส่วนประกอบและอุปกรณ์ประกอบสำหรับยานยนต์ และเครื่องยนต์	1,054	100.0	791	75.0	263	25.0	Manufacture of parts and accessories for motor vehicles and their engines
<b>35</b>	<b>การผลิตเครื่องอุปกรณ์การขนส่งอื่นๆ</b>	<b>865</b>	<b>100.0</b>	<b>833</b>	<b>96.3</b>	<b>32</b>	<b>3.7</b>	<b>Manufacture of other transport equipment</b>
351	การต่อเรือและการซ่อมเรือ	432	100.0	432	100.0	-	-	Building and repairing of ships and boats
3511	การต่อเรือและการซ่อมเรือ	406	100.0	406	100.0	-	-	Building and repairing of ships and boats
3512	การต่อเรือและการซ่อมเรือที่ใช้เพื่อความสำราญ และการกีฬา	26	100.0	26	100.0	-	-	Building and repairing of pleasure and sporting boats
353	การผลิตอากาศยานและยานอวกาศ	7	100.0	4	57.1	3	42.9	Manufacture of aircraft and spacecraft
3530	การผลิตอากาศยาน และยานอวกาศ	7	100.0	4	57.1	3	42.9	Manufacture of aircraft and spacecraft
359	การผลิตเครื่องอุปกรณ์การขนส่ง ซึ่งมีได้จัดประเภทไว้ในที่อื่น	426	100.0	397	93.2	29	6.8	Manufacture of transport equipment n.e.c.
3591	การผลิตรถจักรยานยนต์	318	100.0	292	91.8	26	8.2	Manufacture of motorcycles
3592	การผลิตรถจักรยานสองล้อ และรถสำหรับคนพิการ	71	100.0	69	97.2	2	2.8	Manufacture of bicycles and invalid carriages
3599	การผลิตเครื่องอุปกรณ์การขนส่งอื่น ๆ ซึ่งมีได้จัดประเภทไว้ในที่อื่น	37	100.0	36	97.3	1	2.7	Manufacture of other transport equipment n.e.c.
<b>36</b>	<b>การผลิตเฟอร์นิเจอร์ รวมทั้งการผลิตซึ่งมีได้จัดประเภทไว้ในที่อื่น</b>	<b>31,929</b>	<b>100.0</b>	<b>31,272</b>	<b>97.9</b>	<b>657</b>	<b>2.1</b>	<b>Manufacture of furniture; manufacturing n.e.c.</b>
361	การผลิตเฟอร์นิเจอร์	9,459	100.0	9,252	97.8	207	2.2	Manufacture of furniture
3610	การผลิตเฟอร์นิเจอร์	9,459	100.0	9,252	97.8	207	2.2	Manufacture of furniture
369	การผลิต ซึ่งมีได้จัดประเภทไว้ในที่อื่น	22,470	100.0	22,020	98.0	450	2.0	Manufacturing n.e.c.
3691	การผลิตเครื่องเพชรพลอยและรูปพรรณ และของที่เกี่ยวข้อ	7,834	100.0	7,616	97.2	218	2.8	Manufacture of jewellery and related articles
3692	การผลิตเครื่องดนตรี	248	100.0	243	98.0	5	2.0	Manufacture of musical instruments
3693	การผลิตเครื่องกีฬา	71	100.0	38	53.5	33	46.5	Manufacture of sports goods
3694	การผลิตของเล่นและของเล่น	685	100.0	618	90.3	67	9.7	Manufacture of games and toys
3699	การผลิตอื่น ๆ ซึ่งมีได้จัดประเภทไว้ในที่อื่น	13,632	100.0	13,505	99.1	127	0.9	Other manufacturing n.e.c.
<b>37</b>	<b>การนำผลิตภัณฑ์เก่ามาผลิตเป็นวัตถุดิบใหม่</b>	<b>286</b>	<b>100.0</b>	<b>282</b>	<b>98.6</b>	<b>4</b>	<b>1.4</b>	<b>Recycling</b>
371	การนำเศษและของที่ใช้ไม่ได้จำพวกโลหะมาผลิตเป็นวัตถุดิบใหม่	118	100.0	117	99.2	1	0.8	Recycling of metal waste and scrap
3710	การนำเศษและของที่ใช้ไม่ได้จำพวกโลหะมาผลิตเป็นวัตถุดิบใหม่	118	100.0	117	99.2	1	0.8	Recycling of metal waste and scrap
372	การนำเศษและของที่ใช้ไม่ได้จำพวกโลหะมาผลิตเป็นวัตถุดิบใหม่	168	100.0	165	98.2	3	1.8	Recycling of non-metal waste and scrap
3720	การนำเศษและของที่ใช้ไม่ได้จำพวกโลหะมาผลิตเป็นวัตถุดิบใหม่	168	100.0	165	98.2	3	1.8	Recycling of non-metal waste and scrap



ตาราง 9 จำนวนและร้อยละของสถานประกอบการอุตสาหกรรมการผลิต จำแนกตามการส่งผลผลิตออกไปจำหน่ายต่างประเทศ และประเภทอุตสาหกรรม ทั้งราชอาณาจักร พ.ศ. 2550

TABLE 9 NUMBER AND PERCENTAGE OF MANUFACTURING ESTABLISHMENTS BY OF EXPORT AND CATEGORY OF INDUSTRY, WHOLE KINGDOM, 2007

รหัส Code	ประเภทอุตสาหกรรม	รวม		ไม่มี		การส่งออก Export								มูลค่า		Category of industry		
		Total		การส่งออก		รวม		< 20%		20 - 49%		50 - 79%		≥ 80%			การส่งออก	
		จำนวน	ร้อยละ	จำนวน	ร้อยละ	จำนวน	ร้อยละ	จำนวน	ร้อยละ	จำนวน	ร้อยละ	จำนวน	ร้อยละ	จำนวน	ร้อยละ		Value	of export
		Number	%	Number	%	Number	%	Number	%	Number	%	Number	%	Number	%	(พันบาท/Thousand Baht)		
	<b>รวม</b>	<b>457,968</b>	<b>100.0</b>	<b>451,100</b>	<b>98.5</b>	<b>6,867</b>	<b>1.5</b>	<b>2,058</b>	<b>30.0</b>	<b>1,423</b>	<b>20.7</b>	<b>1,182</b>	<b>17.2</b>	<b>2,205</b>	<b>32.1</b>	<b>2,478,202,275.8</b>	<b>Total</b>	
	<b>15 การผลิตผลิตภัณฑ์อาหารและเครื่องดื่ม</b>	<b>115,696</b>	<b>100.0</b>	<b>114,823</b>	<b>99.2</b>	<b>873</b>	<b>0.8</b>	<b>205</b>	<b>23.5</b>	<b>180</b>	<b>20.6</b>	<b>167</b>	<b>19.1</b>	<b>322</b>	<b>36.8</b>	<b>286,729,822.6</b>	<b>Manufacture of food products and beverages</b>	
	151 การผลิต การแปรรูปและการเก็บถนอมเนื้อสัตว์ สัตว์น้ำ																Production, processing and preservation of meat, fish,	
	ผลไม้ ผัก น้ำมันและไขมัน	12,098	100.0	11,687	96.6	411	3.4	49	11.9	77	18.7	54	13.1	232	56.3	185,137,020.3	fruit, vegetables, oils and fats	
	1511 การผลิตเนื้อสัตว์และผลิตภัณฑ์จากเนื้อสัตว์	4,738	100.0	4,703	99.3	35	0.7	14	40.0	4	11.4	2	5.7	15	42.9	15,816,419.7	Production of meat and meat products	
	1512 การแปรรูปและการเก็บถนอมสัตว์น้ำ และผลิตภัณฑ์																Processing and preserving of fish and fish products	
	จากสัตว์น้ำ	4,317	100.0	4,111	95.2	206	4.8	14	6.8	37	17.8	29	13.9	127	61.5	125,313,744.6		
	1513 การแปรรูปผลไม้และผัก	2,784	100.0	2,631	94.5	153	5.5	17	11.1	25	16.4	22	14.4	89	58.1	39,078,463.6	Processing of fruit and vegetables	
	1514 การผลิตน้ำมันจากพืช น้ำมันจากสัตว์และไขมันจากสัตว์	259	100.0	242	93.4	17	6.6	4	23.5	11	64.7	1	5.9	1	5.9	4,928,392.4	Manufacture of vegetable and animal oils and fats	
	152 การผลิตผลิตภัณฑ์ที่ได้จากนม	976	100.0	962	98.6	14	1.4	6	43.9	6	43.9	-	-	2	12.2	2,650,905.0	Manufacture of dairy products	
	1520 การผลิตผลิตภัณฑ์ที่ได้จากนม	976	100.0	962	98.6	14	1.4	6	43.9	6	43.9	-	-	2	12.2	2,650,905.0	Manufacture of dairy products	
	153 การผลิตผลิตภัณฑ์ที่ได้จากการไม่-สัณฐานพืช สตวรรษและ																Manufacture of grain mill products, starches and starch	
	ผลิตภัณฑ์จากสตวรรษ และอาหารสัตว์สำเร็จรูป	77,014	100.0	76,862	99.8	152	0.2	34	22.3	37	24.4	46	30.2	35	23.1	27,454,581.1	products, and prepared animal feeds	
	1531 การผลิตผลิตภัณฑ์ที่ได้จากการไม่-สัณฐานพืช	76,633	100.0	76,551	99.9	82	0.1	14	17.0	18	22.0	30	36.6	20	24.4	15,665,907.0	Manufacture of grain mill products	
	1532 การผลิตสตวรรษและผลิตภัณฑ์จากสตวรรษ	117	100.0	88	75.2	29	24.8	8	27.6	4	13.8	9	31.0	8	27.6	6,170,690.8	Manufacture of starches and starch products	
	1533 การผลิตอาหารสัตว์สำเร็จรูป	264	100.0	223	84.5	41	15.5	12	29.3	15	36.5	7	17.1	7	17.1	5,617,983.3	Manufacture of prepared animal feeds	
	154 การผลิตผลิตภัณฑ์อาหารอื่น ๆ	21,120	100.0	20,860	98.8	260	1.2	96	37.0	57	22.1	60	23.2	46	17.7	64,416,845.6	Manufacture of other food products	
	1541 การผลิตผลิตภัณฑ์ประเภทอบ	5,218	100.0	5,180	99.3	38	0.7	19	50.0	6	15.8	9	23.7	4	10.5	2,311,826.7	Manufacture of bakery products	
	1542 การผลิตน้ำตาล	558	100.0	515	92.3	43	7.7	5	11.6	9	20.9	26	60.5	3	7.0	29,387,422.1	Manufacture of sugar	
	1543 การผลิตโกโก้ ช็อกโกแลต และขนมที่ทำจากน้ำตาล	1,121	100.0	1,109	98.9	12	1.1	5	41.7	1	8.3	5	41.7	1	8.3	1,732,069.8	Manufacture of cocoa, chocolate and sugar confectionery	
	1544 การผลิตมะกะโรนี เส้นบะหมี่ เส้นก๋วยเตี๋ยว เส้นหมี่																Manufacture of macaroni, noodles, couscous and similar	
	วุ้นเส้น และผลิตภัณฑ์อาหารประเภทแป้งที่คล้ายกัน	5,386	100.0	5,355	99.4	31	0.6	13	41.9	5	16.2	-	-	13	41.9	4,538,142.1	farinaceous products	
	1549 การผลิตผลิตภัณฑ์อาหารอื่น ๆ ซึ่งมีได้จัดประเภท																Manufacture of other food products n.e.c.	
	ไวน์ที่อื่น	8,837	100.0	8,701	98.5	136	1.5	54	40.0	36	26.7	20	14.9	25	18.4	26,447,384.9		
	155 การผลิตเครื่องดื่ม	4,488	100.0	4,451	99.2	37	0.8	20	54.1	3	8.1	7	18.9	7	18.9	7,070,470.6	Manufacture of beverages	
	1551 การกลั่น การกลั่นลำดับส่วนและการผสมสุรา รวมทั้ง																Distilling, rectifying and blending of spirits; ethylalcohol	
	การผลิตเอทิลแอลกอฮอล์ที่ได้จากการหมัก	1,556	100.0	1,545	99.3	11	0.7	7	63.6	-	-	1	9.1	3	27.3	1,740,068.6	production from fermented materials	



ตาราง 9 จำนวนและร้อยละของสถานประกอบการอุตสาหกรรมการผลิต จำแนกตามการส่งผลผลิตออกไปจำหน่ายต่างประเทศ และประเภทอุตสาหกรรม ทั้งราชอาณาจักร พ.ศ. 2550 (ต่อ)

TABLE 9 NUMBER AND PERCENTAGE OF MANUFACTURING ESTABLISHMENTS BY OF EXPORT AND CATEGORY OF INDUSTRY, WHOLE KINGDOM, 2007 (Contd.)

รหัส Code	ประเภทอุตสาหกรรม	รวม		ไม่มี		การส่งออก Export								มูลค่า		Category of industry		
		Total		การส่งออก		รวม		< 20%		20 - 49%		50 - 79%		≥ 80%			การส่งออก	
				No export		Total											Value	
		จำนวน	ร้อยละ	จำนวน	ร้อยละ	จำนวน	ร้อยละ	จำนวน	ร้อยละ	จำนวน	ร้อยละ	จำนวน	ร้อยละ	จำนวน	ร้อยละ		of export	
		Number	%	Number	%	Number	%	Number	%	Number	%	Number	%	Number	%	(พันบาท/Thousand Baht)		
1552	การผลิตไวน์	84	100.0	80	95.2	4	4.8	1	25.0	-	-	3	75.0	-	-	82,874.1	Manufacture of wines	
1553	การผลิตมอลต์คิกเคอและมอลต์	15	100.0	12	80.0	3	20.0	3	100.0	-	-	-	-	-	-	D	Manufacture of malt liquors and malt	
1554	การผลิตเครื่องดื่มที่ไม่มีแอลกอฮอล์ รวมทั้งการผลิตน้ำแร่บรรจุขวด																Manufacture of soft drinks; bottling of mineral waters	
<b>16</b>	<b>การผลิตผลิตภัณฑ์ยาสูบ</b>	<b>515</b>	<b>100.0</b>	<b>510</b>	<b>99.0</b>	<b>5</b>	<b>1.0</b>	<b>1</b>	<b>20.0</b>	-	-	<b>1</b>	<b>20.0</b>	<b>3</b>	<b>60.0</b>	<b>3,527,094.6</b>	<b>Manufacture of tobacco products</b>	
160	การผลิตผลิตภัณฑ์ยาสูบ	515	100.0	510	99.0	5	1.0	1	20.0	-	-	1	20.0	3	60.0	3,527,094.6	Manufacture of tobacco products	
1600	การผลิตผลิตภัณฑ์ยาสูบ	515	100.0	510	99.0	5	1.0	1	20.0	-	-	1	20.0	3	60.0	3,527,094.6	Manufacture of tobacco products	
<b>17</b>	<b>การผลิตสิ่งทอ</b>	<b>82,135</b>	<b>100.0</b>	<b>81,781</b>	<b>99.6</b>	<b>354</b>	<b>0.4</b>	<b>86</b>	<b>24.3</b>	<b>85</b>	<b>24.2</b>	<b>69</b>	<b>19.6</b>	<b>113</b>	<b>31.9</b>	<b>84,096,764.7</b>	<b>Manufacture of textiles</b>	
171	การปั่น การทอ และการแต่งสำเร็จสิ่งทอ	68,543	100.0	68,378	99.8	165	0.2	62	37.5	42	25.3	25	15.4	36	21.8	59,200,836.8	Spinning, weaving and finishing of textiles	
1711	การจัดเตรียมและการปั่นเส้นใยสิ่งทอ รวมทั้งการทอสิ่งทอ	67,514	100.0	67,369	99.8	145	0.2	58	40.1	34	23.3	22	15.2	31	21.4	54,611,021.7	Preparation and spinning of textile fibres; weaving of textiles	
1712	การแต่งสำเร็จสิ่งทอ	1,029	100.0	1,009	98.0	20	2.0	4	19.6	8	39.2	3	16.7	5	24.5	4,589,815.1	Finishing of textiles	
172	การผลิตสิ่งทออื่น ๆ	12,501	100.0	12,364	98.9	137	1.1	13	9.5	35	25.4	37	27.1	52	38.0	18,287,568.2	Manufacture of other textiles	
1721	การผลิตสิ่งทอสำเร็จรูป ยกเว้นเครื่องแต่งกาย	6,417	100.0	6,376	99.4	41	0.6	4	9.8	9	21.4	11	27.0	17	41.8	4,367,859.7	Manufacture of made-up textile articles, except apparel	
1722	การผลิตพรมและเครื่องปูลาด	2,719	100.0	2,703	99.4	16	0.6	3	18.8	-	-	2	12.5	11	68.7	4,970,041.2	Manufacture of carpets and rugs	
1723	การผลิตเชือก สายระโยงระยาง เชือกเส้นใหญ่ และตาข่าย แห อวน	1,765	100.0	1,729	98.0	36	2.0	4	11.2	18	50.0	7	19.4	7	19.4	3,434,816.7	Manufacture of cordage, rope, twine and netting	
1729	การผลิตสิ่งทออื่น ๆ ซึ่งมีได้จัดประเภทไว้ในที่อื่น	1,600	100.0	1,556	97.2	44	2.8	2	4.6	8	18.2	17	38.6	17	38.6	5,514,850.6	Manufacture of other textiles n.e.c.	
173	การผลิตผ้าและสิ่งของที่ได้จากการถักนิตติ้งและโครเชท์	1,091	100.0	1,039	95.2	52	4.8	11	21.2	9	17.3	7	13.5	25	48.0	6,608,359.8	Manufacture of knitted and crocheted fabrics and articles	
1730	การผลิตผ้าและสิ่งของที่ได้จากการถักนิตติ้งและโครเชท์	1,091	100.0	1,039	95.2	52	4.8	11	21.2	9	17.3	7	13.5	25	48.0	6,608,359.8	Manufacture of knitted and crocheted fabrics and articles	
<b>18</b>	<b>การผลิตเครื่องแต่งกาย รวมทั้งการตกแต่งและย้อมสีขนสัตว์</b>	<b>82,939</b>	<b>100.0</b>	<b>82,181</b>	<b>99.1</b>	<b>758</b>	<b>0.9</b>	<b>257</b>	<b>33.9</b>	<b>88</b>	<b>11.6</b>	<b>131</b>	<b>17.3</b>	<b>281</b>	<b>37.2</b>	<b>90,197,319.9</b>	<b>Manufacture of wearing apparel; dressing and dyeing of fur</b>	
181	การผลิตเครื่องแต่งกาย ยกเว้นเครื่องแต่งกายที่ทำจากขนสัตว์	82,906	100.0	82,154	99.1	752	0.9	257	34.2	82	10.9	131	17.5	281	37.4	89,179,793.8	Manufacture of wearing apparel, except fur apparel	
1810	การผลิตเครื่องแต่งกาย ยกเว้น เครื่องแต่งกายที่ทำจากขนสัตว์	82,906	100.0	82,154	99.1	752	0.9	257	34.2	82	10.9	131	17.5	281	37.4	89,179,793.8	Manufacture of wearing apparel, except fur apparel	
182	การตกแต่งและย้อมสีขนสัตว์ รวมทั้งการผลิตสิ่งของที่ทำจากขนสัตว์	33	100.0	27	81.8	6	18.2	-	-	6	100.0	-	-	-	-	1,017,526.1	Dressing and dyeing of fur; manufacture of articles of fur	

ตาราง 9 จำนวนและร้อยละของสถานประกอบการอุตสาหกรรมการผลิต จำแนกตามการส่งผลผลิตออกไปจำหน่ายต่างประเทศ และประเภทอุตสาหกรรม ทั้งราชอาณาจักร พ.ศ. 2550 (ต่อ)

TABLE 9 NUMBER AND PERCENTAGE OF MANUFACTURING ESTABLISHMENTS BY OF EXPORT AND CATEGORY OF INDUSTRY, WHOLE KINGDOM, 2007 (Contd.)

รหัส Code	ประเภทอุตสาหกรรม	รวม		ไม่มี		การส่งออก Export								มูลค่า		Category of industry		
		Total		การส่งออก		รวม		< 20%		20 - 49%		50 - 79%		≥ 80%			การส่งออก	
		จำนวน	ร้อยละ	จำนวน	ร้อยละ	จำนวน	ร้อยละ	จำนวน	ร้อยละ	จำนวน	ร้อยละ	จำนวน	ร้อยละ	จำนวน	ร้อยละ		Value	of export
Number	%	Number	%	Number	%	Number	%	Number	%	Number	%	Number	%	(พันบาท/Thousand Baht)				
1820	การตกแต่งและย้อมสีขนสัตว์ รวมทั้งการผลิตสิ่งของที่ทำจากขนสัตว์	33	100.0	27	81.8	6	18.2	-	-	6	100.0	-	-	-	-	1,017,526.1	Dressing and dyeing of fur; manufacture of articles of fur	
<b>19</b>	<b>การฟอกและตกแต่งหนังฟอก รวมทั้งการผลิตกระเป๋าเดินทาง กระเป๋าถือ อานม้า เครื่องเทียมลาก และรองเท้า</b>	<b>4,681</b>	<b>100.0</b>	<b>4,442</b>	<b>94.9</b>	<b>239</b>	<b>5.1</b>	<b>54</b>	<b>22.6</b>	<b>48</b>	<b>20.1</b>	<b>55</b>	<b>23.0</b>	<b>82</b>	<b>34.3</b>	<b>32,469,077.5</b>	<b>Tanning and dressing of leather; manufacture of luggage, handbags, saddlery, harness and footwear</b>	
191	การฟอกและตกแต่งหนังฟอก รวมทั้งการผลิตกระเป๋าเดินทาง กระเป๋าถือ อานม้า และเครื่องเทียมลาก	1,938	100.0	1,816	93.7	122	6.3	19	15.6	33	27.0	25	20.4	45	37.0	8,398,460.9	Tanning and dressing of leather; manufacture of luggage, handbags, saddlery and harness	
1911	การฟอกและตกแต่งหนังฟอก	143	100.0	103	72.0	40	28.0	9	22.5	19	47.5	4	10.0	8	20.0	2,534,810.5	Tanning and dressing of leather	
1912	การผลิตกระเป๋าเดินทาง กระเป๋าถือ และสิ่งของที่คล้ายกัน อานม้า และเครื่องเทียมลาก	1,795	100.0	1,713	95.4	82	4.6	10	12.2	14	17.1	21	25.6	37	45.1	5,863,650.4	Manufacture of luggage, handbags and the like, saddlery and harness	
192	การผลิตรองเท้า	2,743	100.0	2,626	95.7	117	4.3	35	29.9	15	12.8	30	25.6	37	31.7	24,070,616.6	Manufacture of footwear	
1920	การผลิตรองเท้า	2,743	100.0	2,626	95.7	117	4.3	35	29.9	15	12.8	30	25.6	37	31.7	24,070,616.6	Manufacture of footwear	
<b>20</b>	<b>การผลิตไม้และผลิตภัณฑ์จากไม้และไม้ก๊อก ยกเว้นเฟอร์นิเจอร์รวมทั้งการผลิตสิ่งของที่ทำจากฟาง และวัสดุอัดสานอื่นๆ</b>	<b>64,499</b>	<b>100.0</b>	<b>64,141</b>	<b>99.4</b>	<b>358</b>	<b>0.6</b>	<b>48</b>	<b>13.5</b>	<b>96</b>	<b>26.7</b>	<b>94</b>	<b>26.3</b>	<b>120</b>	<b>33.5</b>	<b>19,419,072.5</b>	<b>Manufacture of wood and of products of wood and cork, except furniture; manufacture of articles of straw and plaiting materials</b>	
201	การเลื่อยไม้และการไสไม้	1,868	100.0	1,793	96.0	75	4.0	19	25.3	15	20.0	26	34.7	15	20.0	6,001,288.5	Sawmilling and planing of wood	
2010	การเลื่อยไม้และการไสไม้	1,868	100.0	1,793	96.0	75	4.0	19	25.3	15	20.0	26	34.7	15	20.0	6,001,288.5	Sawmilling and planing of wood	
202	การผลิตผลิตภัณฑ์จากไม้ ไม้ก๊อก ฟาง และวัสดุอัดสาน	62,631	100.0	62,348	99.5	283	0.5	29	10.3	81	28.5	68	24.1	105	37.1	13,417,784.0	Manufacture of products of wood, cork, straw and plaiting materials	
2021	การผลิตแผ่นไม้วีเนียร์ รวมทั้งการผลิตไม้อัด ลามินบอร์ด แผ่นขึ้นไม้อัด และแผ่นเนิลอื่นๆ และแผ่นไม้อัดอื่นๆ	246	100.0	208	84.6	38	15.4	9	23.7	8	21.0	12	31.6	9	23.7	6,476,135.5	Manufacture of veneer sheets; manufacture of plywood, laminboard, particle board and other panels and boards	
2022	การผลิตเครื่องมือที่ใช้ในการก่อสร้าง และเครื่องประกอบอาคาร	1,584	100.0	1,567	98.9	17	1.1	6	35.3	2	11.8	5	29.4	4	23.5	1,440,505.2	Manufacture of builders' carpentry and joinery	
2023	การผลิตภาชนะไม้	461	100.0	451	97.8	10	2.2	1	10.0	1	10.0	2	20.0	6	60.0	446,285.4	Manufacture of wooden containers	
2029	การผลิตผลิตภัณฑ์อื่นที่ทำจากไม้ รวมทั้งการผลิตสิ่งของที่ทำจากไม้ก๊อก ฟาง และวัสดุอัดสาน	60,340	100.0	60,122	99.6	218	0.4	13	6.0	70	32.1	49	22.5	86	39.4	5,054,858.0	Manufacture of other products of wood; manufacture of articles of cork, straw and plaiting materials	
<b>21</b>	<b>การผลิตกระดาษและผลิตภัณฑ์กระดาษ</b>	<b>1,964</b>	<b>100.0</b>	<b>1,827</b>	<b>93.0</b>	<b>137</b>	<b>7.0</b>	<b>62</b>	<b>45.3</b>	<b>24</b>	<b>17.5</b>	<b>13</b>	<b>9.5</b>	<b>38</b>	<b>27.7</b>	<b>23,022,995.8</b>	<b>Manufacture of paper and paper products</b>	
210	การผลิตกระดาษและผลิตภัณฑ์กระดาษ	1,964	100.0	1,827	93.0	137	7.0	62	45.3	24	17.5	13	9.5	38	27.7	23,022,995.8	Manufacture of paper and paper products	
2101	การผลิตเยื่อกระดาษ กระดาษ และกระดาษแข็ง	532	100.0	481	90.4	51	9.6	20	39.2	11	21.6	4	7.8	16	31.4	14,668,437.4	Manufacture of paper and paper products	

ตาราง 9 จำนวนและร้อยละของสถานประกอบการอุตสาหกรรมการผลิต จำแนกตามการส่งผลผลิตออกไปจำหน่ายต่างประเทศ และประเภทอุตสาหกรรม ที่ราชอาณาจักร พ.ศ. 2550 (ต่อ)

TABLE 9 NUMBER AND PERCENTAGE OF MANUFACTURING ESTABLISHMENTS BY OF EXPORT AND CATEGORY OF INDUSTRY, WHOLE KINGDOM, 2007 (Contd.)

รหัส Code	ประเภทอุตสาหกรรม	รวม		ไม่มี		การส่งออก Export								มูลค่า การส่งออก Value of export (พันบาท/Thousand Baht)	Category of industry			
		Total		การส่งออก		รวม		< 20%		20 - 49%		50 - 79%				≥ 80%		
		จำนวน	ร้อยละ	จำนวน	ร้อยละ	จำนวน	ร้อยละ	จำนวน	ร้อยละ	จำนวน	ร้อยละ	จำนวน	ร้อยละ			จำนวน	ร้อยละ	
Number	%	Number	%	Number	%	Number	%	Number	%	Number	%	Number	%	Number	%			
2102	การผลิตกระดาษลูกฟูก และกระดาษแข็งลูกฟูก																Manufacture of pulp, paper and paperboard	
	และการผลิตกระดาษที่ทำจากกระดาษ และกระดาษแข็ง	859	100.0	821	95.5	38	4.5	19	49.4	6	15.6	3	7.8	10	27.2	6,682,444.8		
2109	การผลิตสิ่งของอื่น ๆ ที่ทำจากกระดาษ และกระดาษแข็ง	573	100.0	525	91.6	48	8.4	23	47.9	7	14.6	6	12.5	12	25.0	1,672,113.7	Manufacture of corrugated paper and paperboard and of containers of paper and paperboard	
	<b>22 การพิมพ์โฆษณา การพิมพ์ และการทำสำเนาสื่อบันทึก</b>	<b>5,949</b>	<b>100.0</b>	<b>5,887</b>	<b>99.0</b>	<b>62</b>	<b>1.0</b>	<b>39</b>	<b>62.9</b>	<b>14</b>	<b>22.6</b>	<b>3</b>	<b>4.8</b>	<b>6</b>	<b>9.7</b>	<b>1,933,754.3</b>	Manufacture of other articles of paper and paperboard	
221	การพิมพ์โฆษณา	1,020	100.0	1,004	98.4	16	1.6	6	37.5	2	12.5	2	12.5	6	37.5	926,994.8	<b>Publishing, printing and reproduction of recorded media</b>	
	2211 การพิมพ์โฆษณาหนังสือ โบรชัวร์ หนังสือเกี่ยวกับดนตรี และการพิมพ์โฆษณาอื่น ๆ	368	100.0	364	98.9	4	1.1	2	50.0	1	25.0	-	-	1	25.0	649,783.6	Publishing	
2212	การพิมพ์โฆษณาหนังสือพิมพ์ วารสาร และนิตยสาร	230	100.0	224	97.4	6	2.6	1	16.7	1	16.7	2	33.3	2	33.3	179,120.9	Publishing of books, brochures, musical books and other publications	
2213	การพิมพ์โฆษณาลงบนสื่อบันทึก	13	100.0	13	100.0	-	-	-	-	-	-	-	-	-	-	-	Publishing of newspapers, journals and periodicals	
2219	การพิมพ์โฆษณาอื่น ๆ	409	100.0	403	98.5	6	1.5	3	50.0	-	-	-	-	3	50.0	98,090.4	Publishing of recorded media	
	222 การพิมพ์ และกิจกรรมด้านการบริการที่เกี่ยวข้องกับการพิมพ์																Other publishing	
	การพิมพ์	4,901	100.0	4,855	99.1	46	0.9	33	71.7	12	26.1	1	2.2	-	-	1,006,759.5		
2221	การพิมพ์	4,713	100.0	4,669	99.1	44	0.9	31	70.4	12	27.3	1	2.3	-	-	978,683.9	Printing and service activities related to printing	
2222	กิจกรรมด้านการบริการที่เกี่ยวข้องกับการพิมพ์	188	100.0	186	98.9	2	1.1	2	100.0	-	-	-	-	-	-	D	Printing	
	223 การทำสำเนาสื่อบันทึกข้อมูล	28	100.0	28	100.0	-	-	-	-	-	-	-	-	-	-	-	-	Service activities related to printing
2230	การทำสำเนาสื่อบันทึกข้อมูล	28	100.0	28	100.0	-	-	-	-	-	-	-	-	-	-	-	-	Reproduction of recorded media
	<b>23 การผลิตผลิตภัณฑ์ถ่านโค้ก ผลิตภัณฑ์ที่ได้จากการกลั่นน้ำมันปิโตรเลียมและเชื้อเพลิงปรมาณู</b>																Reproduction of recorded media	
	น้ำมันปิโตรเลียมและเชื้อเพลิงปรมาณู	<b>109</b>	<b>100.0</b>	<b>87</b>	<b>79.4</b>	<b>23</b>	<b>20.6</b>	<b>14</b>	<b>61.0</b>	<b>3</b>	<b>13.0</b>	<b>3</b>	<b>13.0</b>	<b>3</b>	<b>13.0</b>	<b>61,501,481.0</b>	<b>Manufacture of coke, refined petroleum products and nuclear fuel</b>	
231	การผลิตผลิตภัณฑ์ถ่านโค้ก	21	100.0	21	100.0	-	-	-	-	-	-	-	-	-	-	-	-	Manufacture of coke oven products
2310	การผลิตผลิตภัณฑ์ถ่านโค้ก	21	100.0	21	100.0	-	-	-	-	-	-	-	-	-	-	-	-	Manufacture of coke oven products
	232 การผลิตผลิตภัณฑ์ที่ได้จากการกลั่นน้ำมันปิโตรเลียม	88	100.0	66	74.4	23	25.6	14	61.0	3	13.0	3	13.0	3	13.0	61,501,481.0	Manufacture of refined petroleum products	
2320	การผลิตผลิตภัณฑ์ที่ได้จากการกลั่นน้ำมันปิโตรเลียม	88	100.0	66	74.4	23	25.6	14	61.0	3	13.0	3	13.0	3	13.0	61,501,481.0	Manufacture of refined petroleum products	

ตาราง 9 จำนวนและร้อยละของสถานประกอบการอุตสาหกรรมการผลิต จำแนกตามการส่งผลผลิตออกไปจำหน่ายต่างประเทศ และประเภทอุตสาหกรรม ทั้งราชอาณาจักร พ.ศ. 2550 (ต่อ)

TABLE 9 NUMBER AND PERCENTAGE OF MANUFACTURING ESTABLISHMENTS BY OF EXPORT AND CATEGORY OF INDUSTRY, WHOLE KINGDOM, 2007 (Contd.)

รหัส Code	ประเภทอุตสาหกรรม	รวม		ไม่มี		การส่งออก Export								มูลค่า		Category of industry		
		Total		การส่งออก		รวม		< 20%		20 - 49%		50 - 79%		≥ 80%			การส่งออก	
		No export		Total		< 20%		20 - 49%		50 - 79%		≥ 80%		Value				
		จำนวน	ร้อยละ	จำนวน	ร้อยละ	จำนวน	ร้อยละ	จำนวน	ร้อยละ	จำนวน	ร้อยละ	จำนวน	ร้อยละ	จำนวน	ร้อยละ		of export	
		Number	%	Number	%	Number	%	Number	%	Number	%	Number	%	Number	%	(พันบาท/Thousand Baht)		
<b>24</b>	<b>การผลิตเคมีภัณฑ์และผลิตภัณฑ์เคมี</b>	<b>3,618</b>	<b>100.0</b>	<b>3,153</b>	<b>87.1</b>	<b>465</b>	<b>12.9</b>	<b>235</b>	<b>50.5</b>	<b>116</b>	<b>24.9</b>	<b>72</b>	<b>15.6</b>	<b>42</b>	<b>9.0</b>	<b>113,467,600.0</b>	<b>Manufacture of chemicals and chemical products</b>	
241	การผลิตเคมีภัณฑ์ขั้นมูลฐาน	1,400	100.0	1,230	87.8	170	12.2	89	52.5	29	17.0	30	17.6	22	12.9	61,163,981.5	Manufacture of basic chemicals	
2411	การผลิตเคมีภัณฑ์ขั้นมูลฐาน ยกเว้นปุ๋ยและสารประกอบไนโตรเจน	357	100.0	260	72.7	97	27.3	57	58.9	16	16.4	11	11.3	13	13.4	13,485,747.5	Manufacture of basic chemicals, except fertilizers nitrogen compounds	
2412	การผลิตปุ๋ยและสารประกอบไนโตรเจน	757	100.0	743	98.2	14	1.8	8	57.2	-	-	3	21.4	3	21.4	3,110,030.1	Manufacture of fertilizers and nitrogen compounds	
2413	การผลิตพลาสติกในขั้นต้น และยางสังเคราะห์	286	100.0	227	79.4	59	20.6	24	40.7	13	22.0	16	27.1	6	10.2	44,568,203.9	Manufacture of plastics in primary forms and of synthetic rubber	
242	การผลิตผลิตภัณฑ์เคมีอื่น ๆ	2,186	100.0	1,905	87.1	281	12.9	139	49.6	83	29.5	38	13.8	20	7.1	37,668,776.5	Manufacture of other chemical products	
2421	การผลิตสารฆ่าศัตรูพืชและผลิตภัณฑ์เคมีทางการเกษตรอื่น ๆ	64	100.0	50	78.1	14	21.9	9	64.3	4	28.6	1	7.1	-	-	1,112,568.4	Manufacture of pesticides and other agro-chemical products	
2422	การผลิตสีทา น้ำมันชักเงา และสิ่งที่ใช้ทาเคลือบหมึกพิมพ์ และน้ำมันทาไม้ (mastics) ที่คล้ายกัน	302	100.0	250	82.8	52	17.2	30	57.7	17	32.7	4	7.7	1	1.9	3,032,441.9	Manufacture of paints, varnishes and similar coatings, printing ink and mastics	
2423	การผลิตผลิตภัณฑ์ทางเภสัชกรรม เคมีภัณฑ์ที่ใช้รักษาโรค และผลิตภัณฑ์ที่ทำจากสมุนไพร	659	100.0	597	90.6	62	9.4	40	64.5	17	27.4	2	3.2	3	4.9	2,663,720.0	Manufacture of pharmaceuticals, medicinal chemicals and botanical products	
2424	การผลิตสบู่และผงซักฟอก เคมีภัณฑ์ที่ใช้ในการทำ ความสะอาดและขัดเงา เครื่องหอมและสิ่งปรุงแต่งสำหรับประพินร่างกายหรือประพินเสื้อผ้า	709	100.0	616	86.9	93	13.1	37	39.9	28	30.2	23	25.6	4	4.3	19,907,503.2	Manufacture of soap and detergents, cleaning and polishing preparations, perfumes and toilet preparations	
2429	การผลิตผลิตภัณฑ์เคมีอื่น ๆ ซึ่งมีได้จัดประเภทไว้ในที่อื่น	452	100.0	392	86.7	60	13.3	23	38.6	17	28.2	8	13.3	12	19.9	10,952,543.0	Manufacture of other chemical products n.e.c.	
243	การผลิตเส้นใยประดิษฐ์	32	100.0	18	56.3	14	43.7	6	42.8	4	28.6	4	28.6	-	-	14,634,842.1	Manufacture of man-made fibres	
2430	การผลิตเส้นใยประดิษฐ์	32	100.0	18	56.3	14	43.7	6	42.8	4	28.6	4	28.6	-	-	14,634,842.1	Manufacture of man-made fibres	
<b>25</b>	<b>การผลิตผลิตภัณฑ์ยางและพลาสติก</b>	<b>4,714</b>	<b>100.0</b>	<b>4,044</b>	<b>85.8</b>	<b>670</b>	<b>14.2</b>	<b>220</b>	<b>32.8</b>	<b>151</b>	<b>22.5</b>	<b>95</b>	<b>14.1</b>	<b>205</b>	<b>30.6</b>	<b>207,146,501.1</b>	<b>Manufacture of rubber and plastics products</b>	
251	การผลิตผลิตภัณฑ์ยาง	1,122	100.0	874	77.9	248	22.1	31	12.5	61	24.6	52	21.0	104	41.9	158,109,576.6	Manufacture of rubber products	
2511	การผลิตยางนอกและยางใน การห่อดอกยางและ การซ่อมสร้างยาง	163	100.0	126	77.3	37	22.7	6	16.3	13	35.1	11	29.7	7	18.9	26,446,595.9	Manufacture of rubber tyres and tubes; retreading and rebuilding of rubber tyres	
2519	การผลิตผลิตภัณฑ์ยางอื่น ๆ	959	100.0	748	78.0	211	22.0	25	11.8	48	22.8	41	19.4	97	46.0	131,662,980.7	Manufacture of other rubber products	
252	การผลิตผลิตภัณฑ์พลาสติก	3,592	100.0	3,170	88.3	422	11.7	189	44.8	90	21.3	43	10.1	101	23.8	49,036,924.5	Manufacture of plastic products	
2520	การผลิตผลิตภัณฑ์พลาสติก	3,592	100.0	3,170	88.3	422	11.7	189	44.8	90	21.3	43	10.1	101	23.8	49,036,924.5	Manufacture of plastic products	

ตาราง 9 จำนวนและร้อยละของสถานประกอบการอุตสาหกรรมการผลิต จำแนกตามการส่งผลผลิตออกไปจำหน่ายต่างประเทศ และประเภทอุตสาหกรรม ทั้งราชอาณาจักร พ.ศ. 2550 (ต่อ)

TABLE 9 NUMBER AND PERCENTAGE OF MANUFACTURING ESTABLISHMENTS BY OF EXPORT AND CATEGORY OF INDUSTRY, WHOLE KINGDOM, 2007 (Contd.)

รหัส Code	ประเภทอุตสาหกรรม	รวม Total		ไม่มี การส่งออก No export		การส่งออก Export								มูลค่า การส่งออก Value of export (พันบาท/Thousand Baht)	Category of industry		
		จำนวน Number	ร้อยละ %	จำนวน Number	ร้อยละ %	รวม Total		< 20%		20 - 49%		50 - 79%				≥ 80%	
						จำนวน Number	ร้อยละ %	จำนวน Number	ร้อยละ %	จำนวน Number	ร้อยละ %	จำนวน Number	ร้อยละ %			จำนวน Number	ร้อยละ %
<b>26</b>	<b>การผลิตผลิตภัณฑ์จากแร่โลหะ</b>	<b>13,137</b>	<b>100.0</b>	<b>12,854</b>	<b>97.8</b>	<b>283</b>	<b>2.2</b>	<b>78</b>	<b>27.6</b>	<b>84</b>	<b>29.7</b>	<b>57</b>	<b>20.1</b>	<b>64</b>	<b>22.6</b>	<b>30,064,348.5</b>	<b>Manufacture of other non-metallic mineral products</b>
261	การผลิตแก้วและผลิตภัณฑ์แก้ว	484	100.0	433	89.4	52	10.6	13	24.3	11	21.4	13	25.2	15	29.1	10,228,400.7	Manufacture of glass and glass products
2610	การผลิตแก้วและผลิตภัณฑ์แก้ว	484	100.0	433	89.4	52	10.6	13	24.3	11	21.4	13	25.2	15	29.1	10,228,400.7	Manufacture of glass and glass products
269	การผลิตผลิตภัณฑ์แร่โลหะ ซึ่งมีได้จัดประเภทไว้ในที่อื่น	12,653	100.0	12,422	98.2	231	1.8	66	28.6	73	31.2	44	19.0	49	21.2	19,835,947.9	Manufacture of non-metallic mineral products n.e.c.
2691	การผลิตเซรามิกชนิดไม่ทนไฟ ซึ่งไม่ได้ใช้ในงานก่อสร้าง	2,021	100.0	1,905	94.3	116	5.7	21	18.1	35	30.2	21	18.1	39	33.6	10,545,588.3	Manufacture of non-structural non-refractory ceramic ware
2692	การผลิตผลิตภัณฑ์เซรามิกชนิดทนไฟ	478	100.0	465	97.3	13	2.7	3	23.1	5	38.5	4	30.8	1	7.6	626,831.8	Manufacture of refractory ceramic products
2693	การผลิตผลิตภัณฑ์จากดินชนิดไม่ทนไฟ ซึ่งใช้กับงานก่อสร้าง	2,258	100.0	2,245	99.4	13	0.6	10	76.9	2	15.4	1	7.7	-	-	2,567,661.2	Manufacture of structural non-refractory clay products
2694	การผลิตซีเมนต์ ปูนขาว และปูนปลาสเตอร์	358	100.0	344	96.1	14	3.9	3	21.4	4	28.6	7	50.0	-	-	1,630,708.3	Manufacture of cement, lime and plaster
2695	การผลิตผลิตภัณฑ์จากคอนกรีต ซีเมนต์ และปูนปลาสเตอร์	6,416	100.0	6,373	99.3	43	0.7	16	37.2	16	37.2	5	11.6	6	14.0	2,191,171.8	Manufacture of articles of concrete, cement and plaster
2696	การตัด การขึ้นรูป และการแต่งสำเร็จหิน	1,011	100.0	1,000	98.9	12	1.1	2	17.4	7	56.5	2	17.4	1	8.7	126,527.5	Cutting, shaping and finishing of stone
2699	การผลิตผลิตภัณฑ์แร่โลหะอื่น ๆ ซึ่งมีได้จัดประเภทไว้ในที่อื่น	111	100.0	90	81.1	21	18.9	11	52.4	4	19.0	4	19.1	2	9.5	2,147,458.9	Manufacture of other non-metallic mineral products n.e.c.
<b>27</b>	<b>การผลิตโลหะขั้นมูลฐาน</b>	<b>1,790</b>	<b>100.0</b>	<b>1,637</b>	<b>91.5</b>	<b>153</b>	<b>8.5</b>	<b>55</b>	<b>35.9</b>	<b>40</b>	<b>26.2</b>	<b>24</b>	<b>15.7</b>	<b>34</b>	<b>22.2</b>	<b>51,803,510.0</b>	<b>Manufacture of basic metals</b>
271	การผลิตเหล็กและเหล็กกล้าขั้นมูลฐาน	605	100.0	541	89.4	64	10.6	24	37.5	16	25.0	14	21.9	10	15.6	22,321,402.2	Manufacture of basic iron and steel
2710	การผลิตเหล็กและเหล็กกล้าขั้นมูลฐาน	605	100.0	541	89.4	64	10.6	24	37.5	16	25.0	14	21.9	10	15.6	22,321,402.2	Manufacture of basic iron and steel
272	การผลิตโลหะมีค่าและโลหะอื่นที่มีใช้เหล็กขั้นมูลฐาน	437	100.0	386	88.3	51	11.7	21	41.2	13	25.5	6	11.8	11	21.5	21,192,961.9	Manufacture of basic precious and non-ferrous metals
2720	การผลิตโลหะมีค่า และโลหะอื่นที่มีใช้เหล็กขั้นมูลฐาน	437	100.0	386	88.3	51	11.7	21	41.2	13	25.5	6	11.8	11	21.5	21,192,961.9	Manufacture of basic precious and non-ferrous metals
273	การหล่อโลหะ	748	100.0	710	94.9	38	5.1	10	26.3	11	29.0	4	10.5	13	34.2	8,289,145.9	Casting of metals
2731	การหล่อเหล็กและเหล็กกล้า	192	100.0	175	91.1	17	8.9	5	29.4	5	29.4	4	23.5	3	17.7	4,348,817.7	Casting of iron and steel
2732	การหล่อโลหะที่มีใช้เหล็ก	556	100.0	535	96.2	21	3.8	5	23.8	6	28.6	-	-	10	47.6	3,940,328.1	Casting of non-ferrous metals
<b>28</b>	<b>การผลิตผลิตภัณฑ์ที่ทำจากโลหะประดิษฐ์ ยกเว้นเครื่องจักรและอุปกรณ์</b>	<b>34,308</b>	<b>100.0</b>	<b>33,947</b>	<b>98.9</b>	<b>361</b>	<b>1.1</b>	<b>172</b>	<b>47.6</b>	<b>95</b>	<b>26.3</b>	<b>46</b>	<b>12.8</b>	<b>48</b>	<b>13.3</b>	<b>85,438,224.0</b>	<b>Manufacture of fabricated metal products, except machinery and equipment</b>
281	การผลิตผลิตภัณฑ์ที่มีโครงสร้างเป็นโลหะ ถังน้ำ ที่เก็บน้ำ และเครื่องกำเนิดไอน้ำ	17,038	100.0	16,967	99.6	71	0.4	31	43.7	23	32.4	5	7.0	12	16.9	28,034,418.8	Manufacture of structural metal products, tanks, reservoirs and steam generators
2811	การผลิตผลิตภัณฑ์ที่มีโครงสร้างเป็นโลหะ	16,747	100.0	16,695	99.7	52	0.3	20	38.5	17	32.7	5	9.6	10	19.2	15,334,091.3	Manufacture of structural metal products

ตาราง 9 จำนวนและร้อยละของสถานประกอบการอุตสาหกรรมการผลิต จำแนกตามการส่งผลผลิตออกไปจำหน่ายต่างประเทศ และประเภทอุตสาหกรรม ทั้งราชอาณาจักร พ.ศ. 2550 (ต่อ)

TABLE 9 NUMBER AND PERCENTAGE OF MANUFACTURING ESTABLISHMENTS BY OF EXPORT AND CATEGORY OF INDUSTRY, WHOLE KINGDOM, 2007 (Contd.)

รหัส Code	ประเภทอุตสาหกรรม Category of industry	รวม Total		ไม่มี การส่งออก No export		การส่งออก Export								มูลค่า การส่งออก Value of export		Category of industry	
		จำนวน Number	ร้อยละ %	จำนวน Number	ร้อยละ %	รวม Total		< 20%		20 - 49%		50 - 79%		≥ 80%			(พันบาท/Thousand Baht)
						จำนวน Number	ร้อยละ %	จำนวน Number	ร้อยละ %	จำนวน Number	ร้อยละ %	จำนวน Number	ร้อยละ %	จำนวน Number	ร้อยละ %		
2812	การผลิตถังน้ำ ที่เก็บน้ำ และภาชนะบรรจุที่ทำจากโลหะ	265	100.0	251	94.7	14	5.3	10	71.4	2	14.3	-	-	2	14.3	12,581,614.5	Manufacture of tanks, reservoirs and containers of metal
2813	การผลิตเครื่องกำเนิดไอน้ำ ยกเว้นหม้อน้ำ (boiler) น้ำร้อน สำหรับการทำความร้อนจากส่วนกลาง	26	100.0	21	80.8	5	19.2	1	20.0	4	80.0	-	-	-	-	118,713.0	Manufacture of steam generators, except central heating hot water boilers
289	การผลิตผลิตภัณฑ์โลหะประดิษฐ์อื่น ๆ รวมทั้งกิจกรรม ด้านการบริการแก่ผู้ผลิตผลิตภัณฑ์โลหะประดิษฐ์	17,270	100.0	16,980	98.3	290	1.7	141	48.6	72	24.8	41	14.2	36	12.4	57,403,805.2	Manufacture of other fabricated metal products; service activities to producers of fabricated metal products
2891	การผลิตผลิตภัณฑ์โลหะที่ทำขึ้นโดยวิธีการตี การกด การดัดพับ และการรีดในรูปแบบต่าง ๆ รวมทั้งการผสมโลหะผง	9,529	100.0	9,444	99.1	85	0.9	47	55.3	20	23.5	14	16.5	4	4.7	5,588,810.1	Forging, pressing, stamping and roll-forming of metal; powder metallurgy
2892	การตกแต่งและการเคลือบโลหะ รวมทั้งการดำเนินการเกี่ยว กับวิศวกรรมเครื่องกล โดยได้รับค่าธรรมเนียมตอบแทน หรือโดยการทำสัญญาจ้าง	4,566	100.0	4,536	99.3	30	0.7	20	66.7	6	20.0	1	3.3	3	10.0	3,962,072.7	Treatment and coating of metals; general mechanical engineering on a fee or contract basis
2893	การผลิตของมีคม เครื่องมือที่ใช้งานด้วยมือและ เครื่องมือโลหะทั่วไป	1,856	100.0	1,805	97.2	51	2.8	20	38.8	13	26.0	12	23.5	6	11.7	1,981,456.6	Manufacture of cutlery, hand tools and general hardware
2899	การผลิตผลิตภัณฑ์โลหะประดิษฐ์อื่น ๆ ซึ่งมีได้ จัดประเภทไว้ในที่อื่น	1,319	100.0	1,195	90.6	124	9.4	54	43.7	33	26.4	14	11.3	23	18.6	45,871,465.8	Manufacture of other fabricated metal products n.e.c.
<b>29</b>	<b>การผลิตเครื่องจักรและอุปกรณ์ ซึ่งมีได้จัดประเภท ไว้ในที่อื่น</b>	<b>5,050</b>	<b>100.0</b>	<b>4,645</b>	<b>92.0</b>	<b>405</b>	<b>8.0</b>	<b>170</b>	<b>42.1</b>	<b>81</b>	<b>20.0</b>	<b>76</b>	<b>18.9</b>	<b>77</b>	<b>19.0</b>	<b>260,223,341.9</b>	<b>Manufacture of machinery and equipment n.e.c.</b>
291	การผลิตเครื่องจักรที่ใช้งานทั่วไป	1,163	100.0	960	82.5	203	17.5	67	33.0	50	24.6	46	22.8	40	19.6	92,032,828.2	Manufacture of general purpose machinery
2911	การผลิตเครื่องยนต์และเครื่องกังหัน ยกเว้นเครื่องยนต์ที่ใช้ กับอากาศยานยานยนต์และรถจักรยาน/รถจักรยานยนต์	164	100.0	158	96.3	6	3.7	6	100.0	-	-	-	-	-	-	32,450.8	Manufacture of engines and turbines, except aircraft, vehicle and cycle engines
2912	การผลิตเครื่องสูบ เครื่องอัด แทป และวาล์ว	232	100.0	203	87.5	29	12.5	3	10.3	16	55.2	10	34.5	-	-	5,195,885.1	Manufacture of pumps, compressors, taps and valves
2913	การผลิตแบร็ง (ตลับลูกปืน) เกียร์และเครื่องเกียร์ และอุปกรณ์ที่ใช้ขับเคลื่อน	64	100.0	54	84.4	10	15.6	-	-	1	10.0	1	10.0	8	80.0	12,950,057.4	Manufacture of bearings, gears, gearing and driving elements
2914	การผลิตเตาอบ เตาเผา และเครื่องฟืนหรือเครื่องฉัด เชื้อเพลิงของเตาเผา	58	100.0	47	81.0	11	19.0	8	72.7	-	-	-	-	3	27.3	33,563.8	Manufacture of ovens, furnaces and furnace burners
2915	การผลิตอุปกรณ์ที่ใช้ในการยกและการขนย้าย	119	100.0	104	87.5	15	12.5	6	40.4	-	-	3	20.2	6	39.4	7,056,153.7	Manufacture of lifting and handling equipment
2919	การผลิตเครื่องจักรที่ใช้งานทั่วไปอื่น ๆ	526	100.0	394	74.8	132	25.2	44	33.2	33	24.9	32	24.5	23	17.4	66,764,717.4	Manufacture of other general purpose machinery



ตาราง 9 จำนวนและร้อยละของสถานประกอบการอุตสาหกรรมการผลิต จำแนกตามการส่งผลผลิตออกไปจำหน่ายต่างประเทศ และประเภทอุตสาหกรรม ที่ว่าราชอาณาจักร พ.ศ. 2550 (ต่อ)

TABLE 9 NUMBER AND PERCENTAGE OF MANUFACTURING ESTABLISHMENTS BY OF EXPORT AND CATEGORY OF INDUSTRY, WHOLE KINGDOM, 2007 (Contd.)

รหัส Code	ประเภทอุตสาหกรรม	รวม		ไม่มี		การส่งออก Export								มูลค่า การส่งออก Value of export (พันบาท/Thousand Baht)	Category of industry		
		Total		การส่งออก		รวม		< 20%		20 - 49%		50 - 79%				≥ 80%	
		จำนวน	ร้อยละ	จำนวน	ร้อยละ	จำนวน	ร้อยละ	จำนวน	ร้อยละ	จำนวน	ร้อยละ	จำนวน	ร้อยละ			จำนวน	ร้อยละ
292	การผลิตเครื่องจักรที่ใช้งานเฉพาะอย่าง	3,673	100.0	3,507	95.5	166	4.5	89	53.6	28	16.9	22	13.3	27	16.2	109,613,305.1	Manufacture of special purpose machinery
2921	การผลิตเครื่องจักรที่ใช้ในการเกษตรและการป่าไม้	2,445	100.0	2,416	98.8	29	1.2	18	62.1	5	17.2	-	-	6	20.7	332,846.9	Manufacture of agricultural and forestry machinery
2922	การผลิตเครื่องมือกล	258	100.0	219	84.7	39	15.3	30	76.9	-	-	2	5.1	7	18.0	3,054,321.3	Manufacture of machine-tools
2923	การผลิตเครื่องจักรสำหรับโลหกรรม	22	100.0	14	63.6	8	36.4	4	50.0	3	37.5	1	12.5	-	-	174,955.7	Manufacture of machinery for metallurgy
2924	การผลิตเครื่องจักรที่ใช้ในการทำเหมืองแร่ เหมืองหิน และการก่อสร้าง	172	100.0	152	88.4	20	11.6	5	25.0	2	10.0	10	50.0	3	15.0	894,416.2	Manufacture of machinery for mining, quarrying and construction
2925	การผลิตเครื่องจักรที่ใช้ในกระบวนการผลิตอาหาร เครื่องดื่ม และยาสูบ	181	100.0	157	86.7	24	13.3	9	37.5	11	45.8	1	4.2	3	12.5	100,398,287.1	Manufacture of machinery for food, beverage and tobacco processing
2926	การผลิตเครื่องจักรที่ใช้ในการผลิตสิ่งทอ เครื่องแต่งกาย และเครื่องหนัง	261	100.0	245	93.9	16	6.1	3	18.8	4	25.0	2	12.5	7	43.7	3,740,969.3	Manufacture of machinery for textile, apparel and leather production
2927	การผลิตอาวุธและกระสุน	13	100.0	13	100.0	-	-	-	-	-	-	-	-	-	-	-	Manufacture of weapons and ammunition
2929	การผลิตเครื่องจักรที่ใช้ในงานเฉพาะอย่าง อื่น ๆ	321	100.0	291	90.7	30	9.3	20	66.7	3	10.0	6	20.0	1	3.3	1,017,508.6	Manufacture of other special purpose machinery
293	การผลิตเครื่องใช้ในบ้านเรือน ซึ่งมีได้จัดประเภทไว้ในที่อื่น	214	100.0	179	83.6	35	16.4	14	40.0	3	8.6	8	22.9	10	28.5	58,577,208.6	Manufacture of domestic appliances n.e.c.
2930	การผลิตเครื่องใช้ในบ้านเรือน ซึ่งมีได้จัดประเภทไว้ในที่อื่น	214	100.0	179	83.6	35	16.4	14	40.0	3	8.6	8	22.9	10	28.5	58,577,208.6	Manufacture of domestic appliances n.e.c.
30	การผลิตเครื่องจักรสำนักงาน เครื่องทำบัญชี และเครื่องคำนวณ	73	100.0	49	67.1	24	32.9	1	4.2	3	12.5	8	33.3	12	50.0	33,967,352.8	Manufacture of office, accounting and computing machinery
300	การผลิตเครื่องจักรสำนักงาน เครื่องทำบัญชีและเครื่องคำนวณ	73	100.0	49	67.1	24	32.9	1	4.2	3	12.5	8	33.3	12	50.0	33,967,352.8	Manufacture of office, accounting and computing machinery
3000	การผลิตเครื่องจักรสำนักงาน เครื่องทำบัญชี และเครื่องคำนวณ	73	100.0	49	67.1	24	32.9	1	4.2	3	12.5	8	33.3	12	50.0	33,967,352.8	Manufacture of office, accounting and computing machinery
31	การผลิตเครื่องจักรและเครื่องอุปกรณ์ไฟฟ้า ซึ่งมีได้จัดประเภทไว้ในที่อื่น	1,175	100.0	997	84.9	178	15.1	48	27.0	43	24.2	54	30.3	33	18.5	89,118,283.2	Manufacture of electrical machinery and apparatus n.e.c.
311	การผลิตมอเตอร์ไฟฟ้า เครื่องกำเนิดไฟฟ้า และหม้อแปลงไฟฟ้า	530	100.0	490	92.5	40	7.5	15	37.5	8	20.0	11	27.5	6	15.0	15,178,538.2	Manufacture of electric motors, generators and transformers



ตาราง 9 จำนวนและร้อยละของสถานประกอบการอุตสาหกรรมการผลิต จำแนกตามการส่งผลผลิตออกไปจำหน่ายต่างประเทศ และประเภทอุตสาหกรรม พ.ศ. 2550 (ต่อ)

TABLE 9 NUMBER AND PERCENTAGE OF MANUFACTURING ESTABLISHMENTS BY OF EXPORT AND CATEGORY OF INDUSTRY, WHOLE KINGDOM, 2007 (Contd.)

รหัส Code	ประเภทอุตสาหกรรม	รวม		ไม่มี		การส่งออก Export								มูลค่า การส่งออก Value of export (พันบาท/Thousand Baht)	Category of industry		
		Total		การส่งออก		รวม		< 20%		20 - 49%		50 - 79%				≥ 80%	
		จำนวน	ร้อยละ	จำนวน	ร้อยละ	จำนวน	ร้อยละ	จำนวน	ร้อยละ	จำนวน	ร้อยละ	จำนวน	ร้อยละ			จำนวน	ร้อยละ
Number	%	Number	%	Number	%	Number	%	Number	%	Number	%	Number	%	Number	%		
3110	การผลิตมอเตอร์ไฟฟ้า เครื่องกำเนิดไฟฟ้า และหม้อแปลงไฟฟ้า	530	100.0	490	92.5	40	7.5	15	37.5	8	20.0	11	27.5	6	15.0	15,178,538.2	Manufacture of electric motors, generators and transformers
312	การผลิตอุปกรณ์เพื่อการจ่ายและควบคุมกระแสไฟฟ้า	256	100.0	208	81.3	48	18.7	7	14.6	5	10.4	27	56.3	9	18.7	42,530,805.6	Manufacture of electricity distribution and control apparatus
3120	การผลิตอุปกรณ์เพื่อการจ่ายและควบคุมกระแสไฟฟ้า	256	100.0	208	81.3	48	18.7	7	14.6	5	10.4	27	56.3	9	18.7	42,530,805.6	Manufacture of electricity distribution and control apparatus
313	การผลิตลวดและเคเบิลที่หุ้มฉนวน	91	100.0	70	76.9	21	23.1	4	19.0	10	47.6	4	19.1	3	14.3	11,848,750.6	Manufacture of insulated wire and cable
3130	การผลิตลวดและเคเบิลที่หุ้มฉนวน	91	100.0	70	76.9	21	23.1	4	19.0	10	47.6	4	19.1	3	14.3	11,848,750.6	Manufacture of insulated wire and cable
314	การผลิตหม้อสะสมไฟฟ้า เซลล์ปฐมภูมิและแบตเตอรี่ปฐมภูมิ	40	100.0	27	67.5	13	32.5	2	15.4	10	76.9	-	-	1	7.7	3,554,275.2	Manufacture of accumulators, primary cells and primary batteries
3140	การผลิตหม้อสะสมไฟฟ้า เซลล์ปฐมภูมิ และแบตเตอรี่ปฐมภูมิ	40	100.0	27	67.5	13	32.5	2	15.4	10	76.9	-	-	1	7.7	3,554,275.2	Manufacture of accumulators, primary cells and primary batteries
315	การผลิตหลอดไฟฟ้าและเครื่องอุปกรณ์สำหรับให้แสงสว่าง	136	100.0	113	83.1	23	16.9	6	26.1	4	17.4	7	30.4	6	26.1	2,584,002.5	Manufacture of electric lamps
3150	การผลิตหลอดไฟฟ้าและเครื่องอุปกรณ์สำหรับให้แสงสว่าง	136	100.0	113	83.1	23	16.9	6	26.1	4	17.4	7	30.4	6	26.1	2,584,002.5	Manufacture of electric lamps
319	การผลิตเครื่องอุปกรณ์ไฟฟ้าอื่น ๆ ซึ่งมีได้จัดประเภทไว้ในที่อื่น	122	100.0	89	73.0	33	27.0	14	42.4	6	18.2	5	15.2	8	24.2	13,421,911.1	Manufacture of other electrical equipment n.e.c.
3190	การผลิตเครื่องอุปกรณ์ไฟฟ้าอื่น ๆ ซึ่งมีได้จัดประเภทไว้ในที่อื่น	122	100.0	89	73.0	33	27.0	14	42.4	6	18.2	5	15.2	8	24.2	13,421,911.1	Manufacture of other electrical equipment n.e.c.
<b>32</b>	<b>การผลิตอุปกรณ์และเครื่องอุปกรณ์วิทยุ โทรทัศน์ และการสื่อสาร</b>	<b>753</b>	<b>100.0</b>	<b>485</b>	<b>64.5</b>	<b>268</b>	<b>35.5</b>	<b>69</b>	<b>25.6</b>	<b>49</b>	<b>18.3</b>	<b>43</b>	<b>16.1</b>	<b>107</b>	<b>40.0</b>	<b>699,378,976.6</b>	<b>Manufacture of radio, television and communication equipment and apparatus</b>
321	การผลิตหลอดอิเล็กทรอนิกส์และส่วนประกอบอิเล็กทรอนิกส์อื่น ๆ	491	100.0	283	57.5	209	42.5	52	24.7	40	19.2	28	13.4	89	42.7	346,583,421.2	Manufacture of electronic valves and tubes and other electronic components
3210	การผลิตหลอดอิเล็กทรอนิกส์ และส่วนประกอบอิเล็กทรอนิกส์อื่น ๆ	491	100.0	283	57.5	209	42.5	52	24.7	40	19.2	28	13.4	89	42.7	346,583,421.2	Manufacture of electronic valves and tubes and other electronic components
322	การผลิตเครื่องส่งสัญญาณโทรทัศน์และวิทยุและเครื่องอุปกรณ์สำหรับโทรศัพท์และโทรเลขแบบใช้สาย	61	100.0	44	72.1	17	27.9	12	70.6	1	5.9	3	17.6	1	5.9	8,039,408.0	Manufacture of television and radio transmitters and apparatus for line telephony and line telegraphy

ตาราง 9 จำนวนและร้อยละของสถานประกอบการอุตสาหกรรมการผลิต จำแนกตามการส่งผลผลิตออกไปจำหน่ายต่างประเทศ และประเภทอุตสาหกรรม ทั้งราชอาณาจักร พ.ศ. 2550 (ต่อ)

TABLE 9 NUMBER AND PERCENTAGE OF MANUFACTURING ESTABLISHMENTS BY OF EXPORT AND CATEGORY OF INDUSTRY, WHOLE KINGDOM, 2007 (Contd.)

รหัส Code	ประเภทอุตสาหกรรม	รวม		ไม่มี		การส่งออก Export								มูลค่า การส่งออก Value of export (พันบาท/Thousand Baht)	Category of industry		
		Total		การส่งออก		รวม		< 20%		20 - 49%		50 - 79%				≥ 80%	
		จำนวน	ร้อยละ	จำนวน	ร้อยละ	จำนวน	ร้อยละ	จำนวน	ร้อยละ	จำนวน	ร้อยละ	จำนวน	ร้อยละ			จำนวน	ร้อยละ
Number	%	Number	%	Number	%	Number	%	Number	%	Number	%	Number	%	Number	%		
3220	การผลิตเครื่องส่งสัญญาณ โทรทัศน์และวิทยุ และเครื่อง อุปกรณ์ สำหรับโทรศัพท์และโทรเลขแบบใช้สาย	61	100.0	44	72.1	17	27.9	12	70.6	1	5.9	3	17.6	1	5.9	8,039,408.0	Manufacture of television and radio transmitters and apparatus for line telephony and line telegraphy
323	การผลิตเครื่องรับ โทรทัศน์และวิทยุ เครื่องบันทึกเสียงหรือ ภาพหรือเครื่องชานดรีวีโพรคิงหรือวีดิโอรีโพรคิง และสินค้าที่เกี่ยวข้อง	201	100.0	159	79.1	42	20.9	5	11.9	8	19.0	12	28.6	17	40.5	344,756,147.4	Manufacture of television and radio receivers and associated consumer goods
3230	การผลิตเครื่องรับ โทรทัศน์และวิทยุ เครื่องบันทึกเสียงหรือ ภาพหรือเครื่องชานดรีวีโพรคิงหรือวีดิโอรีโพรคิง และสินค้าที่เกี่ยวข้อง	201	100.0	159	79.1	42	20.9	5	11.9	8	19.0	12	28.6	17	40.5	344,756,147.4	Manufacture of television and radio receivers and associated consumer goods
<b>33</b>	<b>การผลิตอุปกรณ์ที่ใช้ในทางการแพทย์ การวัดความเที่ยง และอุปกรณ์ที่ใช้ในทางทัศนศาสตร์ นาฬิกา</b>	<b>447</b>	<b>100.0</b>	<b>382</b>	<b>85.5</b>	<b>65</b>	<b>14.5</b>	<b>8</b>	<b>12.3</b>	<b>7</b>	<b>10.8</b>	<b>15</b>	<b>23.1</b>	<b>35</b>	<b>53.8</b>	<b>54,791,636.1</b>	<b>Manufacture of medical, precision and optical instruments, watches and clocks</b>
331	การผลิตอุปกรณ์และเครื่องใช้ในทางการแพทย์ และเครื่องใช้ ที่ใช้ในการวัด การตรวจสอบ การทดสอบ การเดินเรือ/ การเดินอากาศและใช้ในวัตถุประสงค์อื่น ๆ ยกเว้น อุปกรณ์ที่ใช้ในทางทัศนศาสตร์	364	100.0	337	92.6	27	7.4	4	14.8	4	14.8	9	33.3	10	37.1	4,417,655.3	Manufacture of medical appliances and instruments and appliances for measuring, checking, testing, navigating and other purposes, except optical instruments
3311	การผลิตอุปกรณ์ที่ใช้ในทางการแพทย์และศัลยกรรม และเครื่องใช้ทางศัลยกรรมกระดูก	308	100.0	287	93.2	21	6.8	2	9.5	4	19.0	7	33.3	8	38.2	3,663,106.8	Manufacture of medical and surgical equipment and orthopaedic appliances
3312	การผลิตอุปกรณ์และเครื่องใช้เพื่อการวัด การตรวจสอบ การทดสอบ การเดินเรือ/การเดินอากาศและใช้ใน วัตถุประสงค์อื่น ๆ ยกเว้น อุปกรณ์ควบคุมกระบวนการ การผลิตในทางอุตสาหกรรม	42	100.0	37	88.1	5	11.9	2	40.0	-	-	1	20.0	2	40.0	750,172.6	Manufacture of instruments and appliances for measuring, checking, testing, navigating and other purposes, except industrial process control equipment
3313	การผลิตอุปกรณ์ควบคุมกระบวนการผลิตใน ทางอุตสาหกรรม	14	100.0	13	92.9	1	7.1	-	-	-	-	1	100.0	-	-	D	Manufacture of industrial process control equipment
332	การผลิตอุปกรณ์ที่ใช้ในทางทัศนศาสตร์ และเครื่องอุปกรณ์ เกี่ยวกับการถ่ายภาพ	52	100.0	25	48.1	27	51.9	4	14.8	3	11.1	6	22.2	14	51.9	37,649,697.5	Manufacture of optical instruments and photographic equipment
3320	การผลิตอุปกรณ์ที่ใช้ในทางทัศนศาสตร์ และเครื่องอุปกรณ์ เกี่ยวกับการถ่ายภาพ	52	100.0	25	48.1	27	51.9	4	14.8	3	11.1	6	22.2	14	51.9	37,649,697.5	Manufacture of optical instruments and photographic equipment
333	การผลิตนาฬิกา	31	100.0	20	64.5	11	35.5	-	-	-	-	-	-	11	100.0	12,724,283.3	Manufacture of watches and clocks
3330	การผลิตนาฬิกา	31	100.0	20	64.5	11	35.5	-	-	-	-	-	-	11	100.0	12,724,283.3	Manufacture of watches and clocks

ตาราง 9 จำนวนและร้อยละของสถานประกอบการอุตสาหกรรมการผลิต จำแนกตามการส่งผลผลิตออกไปจำหน่ายต่างประเทศ และประเภทอุตสาหกรรม ทั้งราชอาณาจักร พ.ศ. 2550 (ต่อ)

TABLE 9 NUMBER AND PERCENTAGE OF MANUFACTURING ESTABLISHMENTS BY OF EXPORT AND CATEGORY OF INDUSTRY, WHOLE KINGDOM, 2007 (Contd.)

รหัส Code	ประเภทอุตสาหกรรม	รวม		ไม่มี		การส่งออก Export								มูลค่า การส่งออก Value of export (พันบาท/Thousand Baht)	Category of industry		
		Total		การส่งออก		รวม		< 20%		20 - 49%		50 - 79%				≥ 80%	
		จำนวน	ร้อยละ	จำนวน	ร้อยละ	Total		< 20%		20 - 49%		50 - 79%				≥ 80%	
						จำนวน	ร้อยละ	จำนวน	ร้อยละ	จำนวน	ร้อยละ	จำนวน	ร้อยละ			จำนวน	ร้อยละ
Number	%	Number	%	Number	%	Number	%	Number	%	Number	%	Number	%				
<b>34</b>	<b>การผลิตยานยนต์ รถพ่วงและรถกึ่งรถพ่วง</b>	<b>1,336</b>	<b>100.0</b>	<b>1,052</b>	<b>78.7</b>	<b>284</b>	<b>21.3</b>	<b>103</b>	<b>36.2</b>	<b>72</b>	<b>25.4</b>	<b>52</b>	<b>18.3</b>	<b>57</b>	<b>20.1</b>	<b>123,512,266.5</b>	<b>Manufacture of motor vehicles, trailers and semi-trailers</b>
341	การผลิตยานยนต์	81	100.0	72	88.9	9	11.1	2	22.2	5	55.6	2	22.2	-	-	41,973,843.5	Manufacture of motor vehicles
3410	การผลิตยานยนต์	81	100.0	72	88.9	9	11.1	2	22.2	5	55.6	2	22.2	-	-	41,973,843.5	Manufacture of motor vehicles
342	การผลิตตัวถัง (coachwork) สำหรับยานยนต์																Manufacture of bodies (coachwork) for motor vehicles;
	รวมทั้งการผลิตรถพ่วงและรถกึ่งรถพ่วง	201	100.0	194	96.5	7	3.5	6	85.7	1	14.3	-	-	-	-	384,352.3	manufacture of trailers and semi-trailers
3420	การผลิตตัวถัง (coachwork) สำหรับยานยนต์ รวมทั้งการผลิตรถพ่วง และรถกึ่งรถพ่วง	201	100.0	194	96.5	7	3.5	6	85.7	1	14.3	-	-	-	-	384,352.3	Manufacture of bodies (coachwork) for motor vehicles; manufacture of trailers and semi-trailers
343	การผลิตส่วนประกอบและอุปกรณ์ประกอบ สำหรับยานยนต์และเครื่องยนต์	1,054	100.0	786	74.5	268	25.5	95	35.4	66	24.6	50	18.7	57	21.3	81,154,070.7	Manufacture of parts and accessories for motor vehicles and their engines
3430	การผลิตส่วนประกอบและอุปกรณ์ประกอบสำหรับยานยนต์และเครื่องยนต์	1,054	100.0	786	74.5	268	25.5	95	35.4	66	24.6	50	18.7	57	21.3	81,154,070.7	Manufacture of parts and accessories for motor vehicles and their engines
<b>35</b>	<b>การผลิตเครื่องอุปกรณ์การขนส่งอื่นๆ</b>	<b>865</b>	<b>100.0</b>	<b>828</b>	<b>95.7</b>	<b>37</b>	<b>4.3</b>	<b>15</b>	<b>40.6</b>	<b>10</b>	<b>27.0</b>	<b>5</b>	<b>13.5</b>	<b>7</b>	<b>18.9</b>	<b>12,800,538.9</b>	<b>Manufacture of other transport equipment</b>
351	การต่อเรือและการซ่อมเรือ	432	100.0	432	100.0	-	-	-	-	-	-	-	-	-	-	-	Building and repairing of ships and boats
3511	การต่อเรือและการซ่อมเรือ	406	100.0	406	100.0	-	-	-	-	-	-	-	-	-	-	-	Building and repairing of ships and boats
3512	การต่อเรือและการซ่อมเรือที่ใช้เพื่อความสำราญและการกีฬา	26	100.0	26	100.0	-	-	-	-	-	-	-	-	-	-	-	Building and repairing of pleasure and sporting boats
353	การผลิตอากาศยานและยานอวกาศ	7	100.0	3	42.9	4	57.1	-	-	-	-	-	-	4	100.0	882,035.7	Manufacture of aircraft and spacecraft
3530	การผลิตอากาศยาน และยานอวกาศ	7	100.0	3	42.9	4	57.1	-	-	-	-	-	-	4	100.0	882,035.7	Manufacture of aircraft and spacecraft
359	การผลิตเครื่องอุปกรณ์การขนส่ง ซึ่งมีได้จัดประเภทไว้ในที่อื่น	426	100.0	393	92.3	33	7.7	15	45.5	10	30.3	5	15.2	3	9.0	11,918,503.2	Manufacture of transport equipment n.e.c.
3591	การผลิตรถจักรยานยนต์	318	100.0	289	90.9	29	9.1	13	44.8	9	31.0	5	17.3	2	6.9	10,431,910.0	Manufacture of motorcycles
3592	การผลิตรถจักรยานสองล้อ และรถสำหรับคนพิการ	71	100.0	68	95.8	3	4.2	2	66.7	-	-	-	-	1	33.3	D	Manufacture of bicycles and invalid carriages
3599	การผลิตเครื่องอุปกรณ์การขนส่งอื่น ๆ ซึ่งมีได้จัดประเภทไว้ในที่อื่น	37	100.0	36	97.3	1	2.7	-	-	1	100.0	-	-	-	-	D	Manufacture of other transport equipment n.e.c.

ตาราง 9 จำนวนและร้อยละของสถานประกอบการอุตสาหกรรมการผลิต จำแนกตามการส่งผลผลิตออกไปจำหน่ายต่างประเทศ และประเภทอุตสาหกรรม พุทธศักราช 2550 (ต่อ)

TABLE 9 NUMBER AND PERCENTAGE OF MANUFACTURING ESTABLISHMENTS BY OF EXPORT AND CATEGORY OF INDUSTRY, WHOLE KINGDOM, 2007 (Contd.)

รหัส Code	ประเภทอุตสาหกรรม	รวม		ไม่มี		การส่งออก Export								มูลค่า การส่งออก Value of export (พันบาท/Thousand Baht)	Category of industry		
		Total		การส่งออก		รวม		< 20%		20 - 49%		50 - 79%				≥ 80%	
		จำนวน	ร้อยละ	จำนวน	ร้อยละ	จำนวน	ร้อยละ	จำนวน	ร้อยละ	จำนวน	ร้อยละ	จำนวน	ร้อยละ			จำนวน	ร้อยละ
Number	%	Number	%	Number	%	Number	%	Number	%	Number	%	Number	%	Number	%		
<b>36</b>	<b>การผลิตเฟอร์นิเจอร์ รวมทั้งการผลิตซึ่งมีได้จัดประเภทไว้ในที่อื่น</b>	<b>31,929</b>	<b>100.0</b>	<b>31,067</b>	<b>97.3</b>	<b>862</b>	<b>2.7</b>	<b>117</b>	<b>13.6</b>	<b>134</b>	<b>15.5</b>	<b>97</b>	<b>11.3</b>	<b>513</b>	<b>59.6</b>	<b>113,202,112.5</b>	<b>Manufacture of furniture; manufacturing n.e.c.</b>
361	การผลิตเฟอร์นิเจอร์	9,459	100.0	9,200	97.3	259	2.7	50	19.1	58	22.5	21	8.1	130	50.3	29,067,705.2	Manufacture of furniture
3610	การผลิตเฟอร์นิเจอร์	9,459	100.0	9,200	97.3	259	2.7	50	19.1	58	22.5	21	8.1	130	50.3	29,067,705.2	Manufacture of furniture
369	การผลิต ซึ่งมีได้จัดประเภทไว้ในที่อื่น	22,470	100.0	21,867	97.3	603	2.7	68	11.2	76	12.6	76	12.6	383	63.6	84,134,407.3	Manufacturing n.e.c.
3691	การผลิตเครื่องเพชรพลอยและรูปพรรณ และของที่เกี่ยวข้อ	7,834	100.0	7,550	96.4	284	3.6	11	3.9	22	7.9	28	9.9	222	78.3	53,546,724.6	Manufacture of jewellery and related articles
3692	การผลิตเครื่องดนตรี	248	100.0	236	95.1	12	4.9	6	50.7	-	-	2	16.4	4	32.9	176,770.1	Manufacture of musical instruments
3693	การผลิตเครื่องกีฬา	71	100.0	38	53.5	33	46.5	3	9.1	3	9.1	1	3.0	26	78.8	9,572,837.8	Manufacture of sports goods
3694	การผลิตของเล่นและของเล่น	685	100.0	611	89.3	73	10.7	10	13.3	13	17.5	6	8.2	45	61.0	12,064,734.8	Manufacture of games and toys
3699	การผลิตอื่น ๆ ซึ่งมีได้จัดประเภทไว้ในที่อื่น	13,632	100.0	13,431	98.5	201	1.5	38	18.7	38	18.9	39	19.4	86	43.0	8,773,339.9	Other manufacturing n.e.c.
<b>37</b>	<b>การนำผลิตภัณฑ์เก่ามาผลิตเป็นวัตถุดิบใหม่</b>	<b>286</b>	<b>100.0</b>	<b>282</b>	<b>98.6</b>	<b>4</b>	<b>1.4</b>	<b>-</b>	<b>-</b>	<b>-</b>	<b>-</b>	<b>1</b>	<b>25.0</b>	<b>3</b>	<b>75.0</b>	<b>390,200.7</b>	<b>Recycling</b>
371	การนำเศษและของที่ใช้ไม่ได้จำพวกโลหะมาผลิตเป็นวัตถุดิบใหม่	118	100.0	117	99.2	1	0.8	-	-	-	-	-	-	1	100.0	270,341.3	Recycling of metal waste and scrap
3710	การนำเศษและของที่ใช้ไม่ได้จำพวกโลหะมาผลิตเป็นวัตถุดิบใหม่	118	100.0	117	99.2	1	0.8	-	-	-	-	-	-	1	100.0	270,341.3	Recycling of metal waste and scrap
372	การนำเศษและของที่ใช้ไม่ได้จำพวกโลหะมาผลิตเป็นวัตถุดิบใหม่	168	100.0	165	98.2	3	1.8	-	-	-	-	1	33.3	2	66.7	119,859.4	Recycling of non-metal waste and scrap
3720	การนำเศษและของที่ใช้ไม่ได้จำพวกโลหะมาผลิตเป็นวัตถุดิบใหม่	168	100.0	165	98.2	3	1.8	-	-	-	-	1	33.3	2	66.7	119,859.4	Recycling of non-metal waste and scrap

หมายเหตุ : D หมายถึง ตัวเลขที่ไม่เปิดเผย

Note : D means disclosure prohibited.

ตาราง 10 จำนวนและร้อยละของสถานประกอบการอุตสาหกรรมการผลิต จำแนกตามประเทศที่มีการส่งผลผลิตไปจำหน่าย และประเภทอุตสาหกรรม ทั้งราชอาณาจักร พ.ศ. 2550

TABLE 10 NUMBER AND PERCENTAGE OF MANUFACTURING ESTABLISHMENTS BY EXPORTED COUNTRY OF PRODUCT AND CATEGORY OF INDUSTRY, WHOLE KINGDOM, 2007

รหัส Code	ประเภทอุตสาหกรรม Category of industry	รวม Total		ไม่มี การส่งออก No export		ประเทศที่ส่งออก Exported country										Category of industry						
		จำนวน Number	ร้อยละ %	จำนวน Number	ร้อยละ %	รวม Total		เกาหลีและไต้หวัน Korea and Taiwan		ญี่ปุ่น Japan		สิงคโปร์ Singapore		จีน China			สหรัฐอเมริกา USA		ประเทศในยุโรป Country in Europe		ประเทศอื่น ๆ Other countries	
						จำนวน Number	ร้อยละ %	จำนวน Number	ร้อยละ %	จำนวน Number	ร้อยละ %	จำนวน Number	ร้อยละ %	จำนวน Number	ร้อยละ %		จำนวน Number	ร้อยละ %	จำนวน Number	ร้อยละ %	จำนวน Number	ร้อยละ %
	<b>รวม</b>	<b>457,968</b>	<b>100.0</b>	<b>451,100</b>	<b>98.5</b>	<b>6,867</b>	<b>1.5</b>	<b>277</b>	<b>4.0</b>	<b>1,431</b>	<b>20.8</b>	<b>432</b>	<b>6.3</b>	<b>348</b>	<b>5.1</b>	<b>1,219</b>	<b>17.8</b>	<b>1,054</b>	<b>15.3</b>	<b>2,106</b>	<b>30.7</b>	<b>Total</b>
	<b>15 การผลิตผลิตภัณฑ์อาหารและเครื่องดื่ม</b>	<b>115,696</b>	<b>100.0</b>	<b>114,823</b>	<b>99.2</b>	<b>873</b>	<b>0.8</b>	<b>54</b>	<b>6.2</b>	<b>219</b>	<b>25.1</b>	<b>56</b>	<b>6.4</b>	<b>75</b>	<b>8.6</b>	<b>159</b>	<b>18.2</b>	<b>88</b>	<b>10.1</b>	<b>222</b>	<b>25.4</b>	<b>Manufacture of food products and beverages</b>
	151 การผลิต การแปรรูปและการเก็บถนอมเนื้อสัตว์ สัตว์น้ำ ผลไม้ ผัก น้ำมันและไขมัน	12,098	100.0	11,687	96.6	411	3.4	23	5.6	112	27.2	13	3.1	30	7.3	107	26.0	60	14.6	66	16.2	Production, processing and preservation of meat, fish, fruit, vegetables, oils and fats
	1511 การผลิตเนื้อสัตว์และผลิตภัณฑ์จากเนื้อสัตว์	4,738	100.0	4,703	99.3	35	0.7	-	-	21	60.0	-	-	-	-	-	-	9	25.7	5	14.3	Production of meat and meat products
	1512 การแปรรูปและการเก็บถนอมสัตว์น้ำ และผลิตภัณฑ์ จากสัตว์น้ำ	4,317	100.0	4,111	95.2	206	4.8	9	4.4	56	27.1	8	3.7	13	6.3	55	26.7	33	16.0	32	15.8	Processing and preserving of fish and fish products
	1513 การแปรรูปผลไม้และผัก	2,784	100.0	2,631	94.5	153	5.5	12	7.8	33	21.6	3	2.0	13	8.5	48	31.4	17	11.1	27	17.6	Processing of fruit and vegetables
	1514 การผลิตน้ำมันจากพืช น้ำมันจากสัตว์และไขมันจากสัตว์	259	100.0	242	93.4	17	6.6	2	11.8	2	11.8	2	11.8	4	23.5	4	23.5	1	5.8	2	11.8	Manufacture of vegetable and animal oils and fats
	152 การผลิตผลิตภัณฑ์ที่ได้จากนม	976	100.0	962	98.6	14	1.4	2	14.3	3	21.4	-	-	-	-	-	-	-	-	9	64.3	Manufacture of dairy products
	1520 การผลิตผลิตภัณฑ์ที่ได้จากนม	976	100.0	962	98.6	14	1.4	2	14.3	3	21.4	-	-	-	-	-	-	-	-	9	64.3	Manufacture of dairy products
	153 การผลิตผลิตภัณฑ์ที่ได้จากการไม่-สีธัญพืช สตาร์ชและ ผลิตภัณฑ์จากสตาร์ชและอาหารสัตว์สำเร็จรูป	77,014	100.0	76,862	99.8	152	0.2	17	11.2	33	21.7	7	4.6	31	20.4	14	9.2	6	3.9	44	29.0	Manufacture of grain mill products, starches and starch products, and prepared animal feeds
	1531 การผลิตผลิตภัณฑ์ที่ได้จากการไม่-สีธัญพืช	76,633	100.0	76,551	99.9	82	0.1	5	6.1	21	25.4	2	2.5	23	28.0	4	4.9	1	1.2	26	31.9	Manufacture of grain mill products
	1532 การผลิตสตาร์ชและผลิตภัณฑ์จากสตาร์ช	117	100.0	88	75.2	29	24.8	8	27.6	7	24.1	2	6.9	2	6.9	2	6.9	5	17.2	3	10.4	Manufacture of starches and starch products
	1533 การผลิตอาหารสัตว์สำเร็จรูป	264	100.0	223	84.5	41	15.5	4	9.8	5	12.2	3	7.3	6	14.6	8	19.5	-	-	15	36.6	Manufacture of prepared animal feeds
	154 การผลิตผลิตภัณฑ์อาหารอื่น ๆ	21,120	100.0	20,860	98.8	260	1.2	11	4.2	66	25.4	32	12.2	13	5.0	35	13.5	18	7.0	85	32.7	Manufacture of other food products
	1541 การผลิตผลิตภัณฑ์ประเภทอบ	5,218	100.0	5,180	99.3	38	0.7	1	2.6	12	31.6	4	10.5	1	2.6	1	2.6	3	7.9	16	42.2	Manufacture of bakery products
	1542 การผลิตน้ำตาล	558	100.0	515	92.3	43	7.7	-	-	13	30.2	-	-	5	11.6	4	9.3	2	4.7	19	44.2	Manufacture of sugar
	1543 การผลิต โกโก้ ช็อกโกแลต และขนมที่ทำจากน้ำตาล	1,121	100.0	1,109	98.9	12	1.1	-	-	6	50.0	-	-	1	8.3	-	-	1	8.3	4	33.4	Manufacture of cocoa, chocolate and sugar confectionery
	1544 การผลิตมะกะโรนี เส้นบะหมี่ เส้นก๋วยเตี๋ยว เส้นหมี่ วุ้นเส้นและผลิตภัณฑ์อาหารประเภทแป้งที่คล้ายกัน	5,386	100.0	5,355	99.4	31	0.6	-	-	12	38.7	1	3.2	1	3.2	6	19.4	2	6.5	9	29.0	Manufacture of macaroni, noodles, couscous and similar farinaceous products
	1549 การผลิตผลิตภัณฑ์อาหารอื่น ๆ ซึ่งมีได้จัดประเภท ไว้ในที่อื่น	8,837	100.0	8,701	98.5	136	1.5	10	7.4	23	16.9	27	19.9	5	3.7	24	17.6	10	7.4	37	27.1	Manufacture of other food products n.e.c.
	155 การผลิตเครื่องดื่ม	4,488	100.0	4,451	99.2	37	0.8	1	2.7	5	13.5	5	13.5	1	2.7	3	8.1	4	10.8	18	48.7	Manufacture of beverages
	1551 การกลั่น การกลั่นลำดับส่วนและการผสมสุรา รวมทั้ง การผลิตเอทิลแอลกอฮอล์ที่ได้จากการหมัก	1,556	100.0	1,545	99.3	11	0.7	1	9.0	2	18.2	4	36.4	-	-	-	-	-	-	4	36.4	Distilling, rectifying and blending of spirits; ethylalcohol production from fermented materials
	1552 การผลิตไวน์	84	100.0	80	95.2	4	4.8	-	-	1	25.0	-	-	1	25.0	1	25.0	1	25.0	-	-	Manufacture of wines
	1553 การผลิตมอลต์คิกเกอร์และมอลต์	15	100.0	12	80.0	3	20.0	-	-	2	66.7	-	-	-	-	-	-	-	-	1	33.3	Manufacture of malt liquors and malt
	1554 การผลิตเครื่องดื่มที่ไม่มีแอลกอฮอล์ รวมทั้งการผลิต น้ำแร่บรรจุขวด	2,833	100.0	2,814	99.3	19	0.7	-	-	-	-	1	5.3	-	-	2	10.5	3	15.8	13	68.4	Manufacture of soft drinks; bottling of mineral waters

ตาราง 10 จำนวนและร้อยละของสถานประกอบการอุตสาหกรรมการผลิต จำแนกตามประเทศที่มีการส่งผลผลิตไปจำหน่าย และประเภทอุตสาหกรรม ทั้งราชอาณาจักร พ.ศ. 2550 (ต่อ)

TABLE 10 NUMBER AND PERCENTAGE OF MANUFACTURING ESTABLISHMENTS BY EXPORTED COUNTRY OF PRODUCT AND CATEGORY OF INDUSTRY, WHOLE KINGDOM, 2007 (Contd.)

รหัส Code	ประเภทอุตสาหกรรม Category of industry	รวม Total		ไม่มี การส่งออก No export		ประเทศที่ส่งออก Exported country														Category of industry		
		จำนวน Number	ร้อยละ %	จำนวน Number	ร้อยละ %	รวม Total		เกาหลีและไต้หวัน Korea and Taiwan		ญี่ปุ่น Japan		สิงคโปร์ Singapore		จีน China		สหรัฐอเมริกา USA		ประเทศในยุโรป Country in Europe			ประเทศอื่น ๆ Other countries	
						จำนวน Number	ร้อยละ %	จำนวน Number	ร้อยละ %	จำนวน Number	ร้อยละ %	จำนวน Number	ร้อยละ %	จำนวน Number	ร้อยละ %	จำนวน Number	ร้อยละ %	จำนวน Number	ร้อยละ %		จำนวน Number	ร้อยละ %
16	การผลิตผลิตภัณฑ์ยาสูบ	515	100.0	510	99.0	5	1.0	-	-	1	20.0	1	20.0	-	-	2	40.0	-	-	1	20.0	Manufacture of tobacco products
160	การผลิตผลิตภัณฑ์ยาสูบ	515	100.0	510	99.0	5	1.0	-	-	1	20.0	1	20.0	-	-	2	40.0	-	-	1	20.0	Manufacture of tobacco products
1600	การผลิตผลิตภัณฑ์ยาสูบ	515	100.0	510	99.0	5	1.0	-	-	1	20.0	1	20.0	-	-	2	40.0	-	-	1	20.0	Manufacture of tobacco products
17	การผลิตสิ่งทอ	82,135	100.0	81,781	99.6	354	0.4	19	5.4	62	17.5	4	1.1	25	7.1	68	19.2	65	18.3	111	31.4	Manufacture of textiles
171	การปั่น การทอ และการแต่งสำเร็จสิ่งทอ	68,543	100.0	68,378	99.8	165	0.2	16	9.7	27	16.4	3	1.8	17	10.3	28	17.0	28	17.0	46	27.8	Spinning, weaving and finishing of textiles
1711	การจัดเตรียมและการปั่นเส้นใยสิ่งทอ รวมทั้งการทอสิ่งทอ	67,514	100.0	67,369	99.8	145	0.2	15	10.4	23	15.9	3	1.9	17	11.7	22	15.2	24	16.6	41	28.3	Preparation and spinning of textile fibres; weaving of textiles
1712	การแต่งสำเร็จสิ่งทอ	1,029	100.0	1,009	98.0	20	2.0	1	4.9	4	21.6	-	-	-	-	6	29.4	4	19.6	5	24.5	Finishing of textiles
172	การผลิตสิ่งทออื่น ๆ	12,501	100.0	12,364	98.9	137	1.1	3	2.2	26	19.0	1	0.7	8	5.8	22	16.1	22	16.1	55	40.1	Manufacture of other textiles
1721	การผลิตสิ่งทอสำเร็จรูป ยกเว้นเครื่องแต่งกาย	6,417	100.0	6,376	99.4	41	0.6	2	4.9	8	19.5	-	-	3	7.3	5	12.2	7	17.1	16	39.0	Manufacture of made-up textile articles, except apparel
1722	การผลิตพรมและเครื่องปูลาด	2,719	100.0	2,703	99.4	16	0.6	-	-	5	31.2	1	6.3	-	-	2	12.5	-	-	8	50.0	Manufacture of carpets and rugs
1723	การผลิตเชือก สายระโยงระยาง เชือกเส้นใหญ่ และดาข่าย แห อวน	1,765	100.0	1,729	98.0	36	2.0	-	-	9	25.0	-	-	-	-	1	2.8	6	16.7	20	55.5	Manufacture of cordage, rope, twine and netting
1729	การผลิตสิ่งทออื่น ๆ ซึ่งมีได้จัดประเภทไว้ในที่อื่น	1,600	100.0	1,556	97.3	44	2.7	1	2.3	4	9.1	-	-	5	11.4	14	31.7	9	20.5	11	25.0	Manufacture of other textiles n.e.c.
173	การผลิตผ้าและสิ่งของที่ได้จากการถักนิตติ้งและโครเชต์	1,091	100.0	1,039	95.2	52	4.8	-	-	9	17.3	-	-	-	-	18	34.6	15	28.9	10	19.2	Manufacture of knitted and crocheted fabrics and articles
1730	การผลิตผ้า และสิ่งของที่ได้จากการถักนิตติ้ง และโครเชต์	1,091	100.0	1,039	95.2	52	4.8	-	-	9	17.3	-	-	-	-	18	34.6	15	28.9	10	19.2	Manufacture of knitted and crocheted fabrics and articles
18	การผลิตเครื่องแต่งกาย รวมทั้งการตกแต่งและย้อมสีขนสัตว์	82,939	100.0	82,181	99.1	758	0.9	3	0.4	95	12.5	151	20.0	12	1.6	186	24.5	204	26.9	107	14.1	Manufacture of wearing apparel; dressing and dyeing of fur
181	การผลิตเครื่องแต่งกาย ยกเว้นเครื่องแต่งกายที่ทำจากขนสัตว์	82,906	100.0	82,154	99.1	752	0.9	3	0.4	93	12.4	151	20.1	12	1.6	186	24.7	203	27.0	104	13.8	Manufacture of wearing apparel, except fur apparel
1810	การผลิตเครื่องแต่งกาย ยกเว้น เครื่องแต่งกายที่ทำจากขนสัตว์	82,906	100.0	82,154	99.1	752	0.9	3	0.4	93	12.4	151	20.1	12	1.6	186	24.7	203	27.0	104	13.8	Manufacture of wearing apparel, except fur apparel
182	การตกแต่งและย้อมสีขนสัตว์ รวมทั้งการผลิตสิ่งของที่ทำจากขนสัตว์	33	100.0	27	81.8	6	18.2	-	-	2	33.3	-	-	-	-	-	-	1	16.7	3	50.0	Dressing and dyeing of fur; manufacture of articles of fur
1820	การตกแต่งและย้อมสีขนสัตว์ รวมทั้งการผลิตสิ่งของที่ทำจากขนสัตว์	33	100.0	27	81.8	6	18.2	-	-	2	33.3	-	-	-	-	-	-	1	16.7	3	50.0	Dressing and dyeing of fur; manufacture of articles of fur
19	การฟอกและตกแต่งหนังฟอก รวมทั้งการผลิตกระเป๋าเดินทาง กระเป๋าถือ อานม้า เครื่องเทียมลาก และรองเท้า	4,681	100.0	4,442	94.9	239	5.1	6	2.6	40	16.7	14	5.8	10	4.2	38	15.9	45	18.8	86	36.0	Tanning and dressing of leather; manufacture of luggage, handbags, saddlery, harness and footwear
191	การฟอกและตกแต่งหนังฟอก รวมทั้งการผลิตกระเป๋าเดินทาง กระเป๋าถือ อานม้า และเครื่องเทียมลาก	1,938	100.0	1,816	93.7	122	6.3	4	3.4	26	21.3	9	7.3	7	5.7	17	13.9	25	20.5	34	27.9	Tanning and dressing of leather; manufacture of luggage, handbags, saddlery and harness

ตาราง 10 จำนวนและร้อยละของสถานประกอบการอุตสาหกรรมการผลิต จำแนกตามประเทศที่มีการส่งผลผลิตไปจำหน่าย และประเภทอุตสาหกรรม ทั้งราชอาณาจักร พ.ศ. 2550 (ต่อ)

TABLE 10 NUMBER AND PERCENTAGE OF MANUFACTURING ESTABLISHMENTS BY EXPORTED COUNTRY OF PRODUCT AND CATEGORY OF INDUSTRY, WHOLE KINGDOM, 2007 (Contd.)

รหัส Code	ประเภทอุตสาหกรรม Category of industry	รวม Total		ไม่มี การส่งออก No export		ประเทศที่ส่งออก Exported country										Category of industry								
		จำนวน Number	ร้อยละ %	จำนวน Number	ร้อยละ %	รวม Total		เกาหลีและไต้หวัน Korea and Taiwan		ญี่ปุ่น Japan		สิงคโปร์ Singapore		จีน China			สหรัฐอเมริกา USA		ประเทศในยุโรป Country in Europe		ประเทศอื่น ๆ Other countries			
						จำนวน	ร้อยละ	จำนวน	ร้อยละ	จำนวน	ร้อยละ	จำนวน	ร้อยละ	จำนวน	ร้อยละ		จำนวน	ร้อยละ	จำนวน	ร้อยละ	จำนวน	ร้อยละ	จำนวน	ร้อยละ
1911	การฟอกและตกแต่งหนังฟอก	143	100.0	103	72.0	40	28.0	-	-	5	12.5	-	-	7	17.5	3	7.5	-	-	25	62.5	Tanning and dressing of leather		
1912	การผลิตกระเป๋าเดินทาง กระเป๋าถือ และสิ่งที่คล้ายกัน																					Manufacture of luggage, handbags and the like,		
	อานม้าและเครื่องเทียมลาก	1,795	100.0	1,713	95.4	82	4.6	4	4.9	21	25.6	9	10.9	-	-	14	17.1	25	30.5	9	11.0	saddlery and harness		
192	การผลิตรองเท้า	2,743	100.0	2,626	95.7	117	4.3	2	1.7	14	12.0	5	4.3	3	2.6	21	17.9	20	17.1	52	44.4	Manufacture of footwear		
1920	การผลิตรองเท้า	2,743	100.0	2,626	95.7	117	4.3	2	1.7	14	12.0	5	4.3	3	2.6	21	17.9	20	17.1	52	44.4	Manufacture of footwear		
	<b>20 การผลิตไม้และผลิตภัณฑ์จากไม้และไม้ก๊อก ยกเว้นเฟอร์นิเจอร์รวมทั้งการผลิตสิ่งของที่ทำจากฟางและวัสดุอัดสานอื่นๆ</b>	<b>64,499</b>	<b>100.0</b>	<b>64,141</b>	<b>99.4</b>	<b>358</b>	<b>0.6</b>	<b>15</b>	<b>4.2</b>	<b>70</b>	<b>19.4</b>	<b>5</b>	<b>1.4</b>	<b>65</b>	<b>18.2</b>	<b>81</b>	<b>22.6</b>	<b>75</b>	<b>21.0</b>	<b>47</b>	<b>13.2</b>	<b>Manufacture of wood and of products of wood and cork, except furniture; manufacture of articles of straw and plaiting materials</b>		
201	การเลื่อยไม้และการไสไม้	1,868	100.0	1,793	96.0	75	4.0	1	1.3	5	6.7	2	2.7	46	61.3	-	-	9	12.0	12	16.0	Sawmilling and planing of wood		
2010	การเลื่อยไม้และการไสไม้	1,868	100.0	1,793	96.0	75	4.0	1	1.3	5	6.7	2	2.7	46	61.3	-	-	9	12.0	12	16.0	Sawmilling and planing of wood		
202	การผลิตผลิตภัณฑ์จากไม้ ไม้ก๊อก ฟาง และวัสดุอัดสาน	62,631	100.0	62,348	99.5	283	0.5	14	5.0	65	22.8	3	1.1	19	6.7	81	28.6	66	23.4	35	12.4	Manufacture of products of wood, cork, straw and plaiting materials		
2021	การผลิตแผ่นไม้วีเนียร์ รวมทั้งการผลิตไม้อัด ลามินบอร์ด แผ่นขึ้นไม้อัด และแผ่นเนลอื่นๆ และแผ่นไม้อัดอื่น ๆ	246	100.0	208	84.6	38	15.4	1	2.6	1	2.6	-	-	17	44.7	4	10.5	2	5.3	13	34.3	Manufacture of veneer sheets; manufacture of plywood, laminboard, particle board and other panels and boards		
2022	การผลิตเครื่องมือที่ใช้ในการก่อสร้าง และเครื่องประกอบอาคาร	1,584	100.0	1,567	98.9	17	1.1	1	5.9	2	11.8	2	11.8	-	-	5	29.4	4	23.5	3	17.6	Manufacture of builders' carpentry and joinery		
2023	การผลิตภาชนะไม้	461	100.0	451	97.8	10	2.2	-	-	2	20.0	-	-	2	20.0	1	10.0	3	30.0	2	20.0	Manufacture of wooden containers		
2029	การผลิตผลิตภัณฑ์อื่นที่ทำจากไม้ รวมทั้งการผลิตสิ่งของที่ทำจากไม้ก๊อก ฟาง และวัสดุอัดสาน	60,340	100.0	60,122	99.6	218	0.4	12	5.5	60	27.3	1	0.5	-	-	71	32.6	57	26.2	17	7.9	Manufacture of other products of wood; manufacture of articles of cork, straw and plaiting materials		
	<b>21 การผลิตกระดาษและผลิตภัณฑ์กระดาษ</b>	<b>1,964</b>	<b>100.0</b>	<b>1,827</b>	<b>93.0</b>	<b>137</b>	<b>7.0</b>	<b>15</b>	<b>11.0</b>	<b>17</b>	<b>12.4</b>	<b>6</b>	<b>4.4</b>	<b>10</b>	<b>7.3</b>	<b>10</b>	<b>7.3</b>	<b>11</b>	<b>8.0</b>	<b>68</b>	<b>49.6</b>	<b>Manufacture of paper and paper products</b>		
210	การผลิตกระดาษและผลิตภัณฑ์กระดาษ	1,964	100.0	1,827	93.0	137	7.0	15	11.0	17	12.4	6	4.4	10	7.3	10	7.3	11	8.0	68	49.6	Manufacture of paper and paper products		
2101	การผลิตเยื่อกระดาษ กระดาษ และกระดาษแข็ง	532	100.0	481	90.4	51	9.6	2	3.9	8	15.7	2	3.9	2	3.9	3	5.9	3	5.9	31	60.8	Manufacture of pulp, paper and paperboard		
2102	การผลิตกระดาษลูกฟูก และกระดาษแข็งลูกฟูก และการผลิตภาชนะที่ทำจากกระดาษ และกระดาษแข็ง	859	100.0	821	95.5	38	4.5	5	13.2	4	10.5	2	5.3	5	13.2	4	10.5	7	18.4	11	28.9	Manufacture of corrugated paper and paperboard and of containers of paper and paperboard		
2109	การผลิตสิ่งของอื่น ๆ ที่ทำจากกระดาษ และกระดาษแข็ง	573	100.0	525	91.6	48	8.4	8	16.7	5	10.4	2	4.2	3	6.3	3	6.3	1	2.1	26	54.0	Manufacture of other articles of paper and paperboard		
	<b>22 การพิมพ์โฆษณา การพิมพ์ และการทำสำเนาสื่อบันทึก</b>	<b>5,949</b>	<b>100.0</b>	<b>5,887</b>	<b>99.0</b>	<b>62</b>	<b>1.0</b>	<b>4</b>	<b>6.5</b>	<b>9</b>	<b>14.5</b>	<b>3</b>	<b>4.8</b>	<b>-</b>	<b>-</b>	<b>14</b>	<b>22.6</b>	<b>13</b>	<b>21.0</b>	<b>19</b>	<b>30.6</b>	<b>Publishing, printing and reproduction of recorded media</b>		
221	การพิมพ์โฆษณา	1,020	100.0	1,004	98.4	16	1.6	2	12.4	3	18.8	-	-	-	-	4	25.0	4	25.0	3	18.8	Publishing		
2211	การพิมพ์โฆษณาหนังสือ โบรชัวร์ หนังสือเกี่ยวกับดนตรี และการพิมพ์โฆษณาอื่น ๆ	368	100.0	364	98.9	4	1.1	-	-	2	50.0	-	-	-	-	2	50.0	-	-	-	-	Publishing of books, brochures, musical books and other publications		



ตาราง 10 จำนวนและร้อยละของสถานประกอบการอุตสาหกรรมการผลิต จำแนกตามประเทศที่มีการส่งผลผลิตไปจำหน่าย และประเภทอุตสาหกรรม ทัวราชอาณาจักร พ.ศ. 2550 (ต่อ)

TABLE 10 NUMBER AND PERCENTAGE OF MANUFACTURING ESTABLISHMENTS BY EXPORTED COUNTRY OF PRODUCT AND CATEGORY OF INDUSTRY, WHOLE KINGDOM, 2007 (Contd.)

รหัส Code	ประเภทอุตสาหกรรม Category of industry	รวม Total		ไม่มี การส่งออก No export		ประเทศที่ส่งออก Exported country										Category of industry								
		จำนวน Number	ร้อยละ %	จำนวน Number	ร้อยละ %	รวม Total		เกาหลีและไต้หวัน Korea and Taiwan		ญี่ปุ่น Japan		สิงคโปร์ Singapore		จีน China			สหรัฐอเมริกา USA		ประเทศในยุโรป Country in Europe		ประเทศอื่น ๆ Other countries			
						จำนวน	ร้อยละ	จำนวน	ร้อยละ	จำนวน	ร้อยละ	จำนวน	ร้อยละ	จำนวน	ร้อยละ		จำนวน	ร้อยละ	จำนวน	ร้อยละ	จำนวน	ร้อยละ	จำนวน	ร้อยละ
						Number	%	Number	%	Number	%	Number	%	Number	%		Number	%	Number	%	Number	%	Number	%
2212	การพิมพ์โฆษณาหนังสือพิมพ์ วารสาร และนิตยสาร	230	100.0	224	97.4	6	2.6	-	-	-	-	-	-	-	-	2	33.3	1	16.7	3	50.0	Publishing of newspapers, journals and periodicals		
2213	การพิมพ์โฆษณาลงบนสื่อบันทึก	13	100.0	13	100.0	-	-	-	-	-	-	-	-	-	-	-	-	-	-	-	-	Publishing of recorded media		
2219	การพิมพ์โฆษณาอื่น ๆ	409	100.0	403	98.5	6	1.5	2	33.3	1	16.7	-	-	-	-	-	-	3	50.0	-	-	Other publishing		
222	การพิมพ์ และกิจกรรมด้านการบริการที่เกี่ยวข้องกับการพิมพ์	4,901	100.0	4,855	99.1	46	0.9	2	4.3	6	13.0	3	6.5	-	-	10	21.7	9	19.7	16	34.8	Printing and service activities related to printing		
2221	การพิมพ์	4,713	100.0	4,669	99.1	44	0.9	-	-	6	13.6	3	6.8	-	-	10	22.7	9	20.5	16	36.4	Printing		
2222	กิจกรรมด้านการบริการที่เกี่ยวข้องกับการพิมพ์	188	100.0	186	98.9	2	1.1	2	100.0	-	-	-	-	-	-	-	-	-	-	-	-	Service activities related to printing		
223	การทำสำเนาสื่อบันทึกข้อมูล	28	100.0	28	100.0	-	-	-	-	-	-	-	-	-	-	-	-	-	-	-	-	Reproduction of recorded media		
2230	การทำสำเนาสื่อบันทึกข้อมูล	28	100.0	28	100.0	-	-	-	-	-	-	-	-	-	-	-	-	-	-	-	-	Reproduction of recorded media		
23	การผลิตผลิตภัณฑ์ถ่านโค้ก ผลิตภัณฑ์ที่ได้จากการกลั่นน้ำมันปิโตรเลียมและเชื้อเพลิงปรมาณู	109	100.0	87	79.4	23	20.6	-	-	-	-	3	13.0	1	4.4	-	-	-	-	19	82.6	Manufacture of coke, refined petroleum products and nuclear fuel		
231	การผลิตผลิตภัณฑ์ถ่านโค้ก	21	100.0	21	100.0	-	-	-	-	-	-	-	-	-	-	-	-	-	-	-	-	Manufacture of coke oven products		
2310	การผลิตผลิตภัณฑ์ถ่านโค้ก	21	100.0	21	100.0	-	-	-	-	-	-	-	-	-	-	-	-	-	-	-	-	Manufacture of coke oven products		
232	การผลิตผลิตภัณฑ์ที่ได้จากการกลั่นน้ำมันปิโตรเลียม	88	100.0	66	74.4	23	25.6	-	-	-	-	3	13.0	1	4.4	-	-	-	-	19	82.6	Manufacture of refined petroleum products		
2320	การผลิตผลิตภัณฑ์ที่ได้จากการกลั่นน้ำมันปิโตรเลียม	88	100.0	66	74.4	23	25.6	-	-	-	-	3	13.0	1	4.4	-	-	-	-	19	82.6	Manufacture of refined petroleum products		
24	การผลิตเคมีภัณฑ์และผลิตภัณฑ์เคมี	3,618	100.0	3,153	87.1	465	12.9	19	4.2	61	13.1	22	4.7	35	7.5	22	4.7	26	5.7	280	60.1	Manufacture of chemicals and chemical products		
241	การผลิตเคมีภัณฑ์ขั้นมูลฐาน	1,400	100.0	1,230	87.8	170	12.2	10	6.1	27	15.9	7	4.1	18	10.6	5	2.9	5	2.9	98	57.5	Manufacture of basic chemicals		
2411	การผลิตเคมีภัณฑ์ขั้นมูลฐาน ยกเว้นปุ๋ยและสารประกอบไนโตรเจน	357	100.0	260	72.7	97	27.3	6	6.5	15	15.4	-	-	6	6.2	5	5.1	4	4.1	61	62.7	Manufacture of basic chemicals, except fertilizers nitrogen compounds		
2412	การผลิตปุ๋ยและสารประกอบไนโตรเจน	757	100.0	743	98.2	14	1.8	1	7.1	2	14.3	1	7.1	-	-	-	-	-	-	10	71.5	Manufacture of fertilizers and nitrogen compounds		
2413	การผลิตพลาสติกในขั้นต้น และยางสังเคราะห์	286	100.0	227	79.4	59	20.6	3	5.1	10	17.0	6	10.2	12	20.3	-	-	1	1.7	27	45.7	Manufacture of plastics in primary forms and of synthetic rubber		
242	การผลิตผลิตภัณฑ์เคมีอื่น ๆ	2,186	100.0	1,905	87.1	281	12.9	9	3.2	32	11.4	15	5.3	17	6.1	15	5.3	19	6.9	174	61.8	Manufacture of other chemical products		
2421	การผลิตสารฆ่าศัตรูพืชและผลิตภัณฑ์เคมีทางการเกษตรอื่น ๆ	64	100.0	50	78.1	14	21.9	-	-	6	42.9	-	-	-	-	-	-	-	-	8	57.1	Manufacture of pesticides and other agro-chemical products		
2422	การผลิตสีทา น้ำมันชักเงา และสิ่งที่ใช้ทาเคลือบ หมึกพิมพ์ และน้ำมันทาไม้ (mastics) ที่คล้ายกัน	302	100.0	250	82.8	52	17.2	3	5.8	2	3.8	6	11.5	2	3.8	3	5.8	4	7.8	32	61.5	Manufacture of paints, varnishes and similar coatings, printing ink and mastics		
2423	การผลิตผลิตภัณฑ์ทางเภสัชกรรม เคมีภัณฑ์ที่ใช้รักษาโรค และผลิตภัณฑ์ที่ทำจากสมุนไพร	659	100.0	597	90.6	62	9.4	-	-	4	6.5	1	1.6	5	8.1	1	1.6	1	1.6	50	80.6	Manufacture of pharmaceuticals, medicinal chemicals and botanical products		
2424	การผลิตสบู่และผงซักฟอก เคมีภัณฑ์ที่ใช้ในการทำ ความสะอาดและขัดเงา เครื่องหอมและสิ่งปรุงแต่งสำหรับ ประทินร่างกาย หรือประเทืองโฉม	709	100.0	616	86.9	93	13.1	-	-	13	14.0	2	2.2	5	5.4	4	4.3	11	12.3	57	61.8	Manufacture of soap and detergents, cleaning and polishing preparations, perfumes and toilet preparations		

ตาราง 10 จำนวนและร้อยละของสถานประกอบการอุตสาหกรรมการผลิต จำแนกตามประเทศที่มีการส่งผลผลิตไปจำหน่าย และประเภทอุตสาหกรรม ทั้งราชอาณาจักร พ.ศ. 2550 (ต่อ)

TABLE 10 NUMBER AND PERCENTAGE OF MANUFACTURING ESTABLISHMENTS BY EXPORTED COUNTRY OF PRODUCT AND CATEGORY OF INDUSTRY, WHOLE KINGDOM, 2007 (Contd.)

รหัส Code	ประเภทอุตสาหกรรม Category of industry	รวม Total		ไม่มี การส่งออก No export		ประเทศที่ส่งออก Exported country																	
						รวม Total		เกาหลีและไต้หวัน Korea and Taiwan		ญี่ปุ่น Japan		สิงคโปร์ Singapore		จีน China		สหรัฐอเมริกา USA		ประเทศในยุโรป Country in Europe		ประเทศอื่น ๆ Other countries			
		จำนวน	ร้อยละ	จำนวน	ร้อยละ	จำนวน	ร้อยละ	จำนวน	ร้อยละ	จำนวน	ร้อยละ	จำนวน	ร้อยละ	จำนวน	ร้อยละ	จำนวน	ร้อยละ	จำนวน	ร้อยละ	จำนวน	ร้อยละ	จำนวน	ร้อยละ
		Number	%	Number	%	Number	%	Number	%	Number	%	Number	%	Number	%	Number	%	Number	%	Number	%	Number	%
2429	การผลิตผลิตภัณฑ์เคมีอื่น ๆ ซึ่งมีได้จัดประเภทไว้ในที่อื่น	452	100.0	392	86.7	60	13.3	6	10.0	7	11.7	6	10.0	5	8.3	7	11.7	3	5.0	26	43.3	Manufacture of other chemical products n.e.c.	
243	การผลิตเส้นใยประดิษฐ์	32	100.0	18	56.3	14	43.7	-	-	2	14.3	-	-	-	-	2	14.3	2	14.3	8	57.1	Manufacture of man-made fibres	
2430	การผลิตเส้นใยประดิษฐ์	32	100.0	18	56.3	14	43.7	-	-	2	14.3	-	-	-	-	2	14.3	2	14.3	8	57.1	Manufacture of man-made fibres	
<b>25</b>	<b>การผลิตผลิตภัณฑ์ยางและพลาสติก</b>	<b>4,714</b>	<b>100.0</b>	<b>4,044</b>	<b>85.8</b>	<b>670</b>	<b>14.2</b>	<b>33</b>	<b>4.9</b>	<b>165</b>	<b>24.6</b>	<b>27</b>	<b>4.0</b>	<b>37</b>	<b>5.5</b>	<b>93</b>	<b>13.9</b>	<b>70</b>	<b>10.4</b>	<b>246</b>	<b>36.7</b>	<b>Manufacture of rubber and plastics products</b>	
251	การผลิตผลิตภัณฑ์ยาง	1,122	100.0	874	77.9	248	22.1	10	4.0	59	23.8	10	4.0	25	10.1	29	11.7	19	7.7	96	38.7	Manufacture of rubber products	
2511	การผลิตยางนอกและยางใน การหล่อคอกยางและ การซ่อมสร้างยาง	163	100.0	126	77.3	37	22.7	-	-	8	21.6	-	-	-	-	8	21.6	1	2.7	20	54.1	Manufacture of rubber tyres and tubes; retreading and rebuilding of rubber tyres	
2519	การผลิตผลิตภัณฑ์ยางอื่น ๆ	959	100.0	748	78.0	211	22.0	10	4.7	51	24.2	10	4.7	25	11.9	21	10.0	18	8.5	76	36.0	Manufacture of other rubber products	
252	การผลิตผลิตภัณฑ์พลาสติก	3,592	100.0	3,170	88.3	422	11.7	23	5.5	106	25.0	17	4.0	12	2.8	64	15.2	51	12.0	150	35.5	Manufacture of plastic products	
2520	การผลิตผลิตภัณฑ์พลาสติก	3,592	100.0	3,170	88.3	422	11.7	23	5.5	106	25.0	17	4.0	12	2.8	64	15.2	51	12.0	150	35.5	Manufacture of plastic products	
<b>26</b>	<b>การผลิตผลิตภัณฑ์จากแร่โลหะ</b>	<b>13,137</b>	<b>100.0</b>	<b>12,854</b>	<b>97.8</b>	<b>283</b>	<b>2.2</b>	<b>8</b>	<b>2.8</b>	<b>45</b>	<b>15.9</b>	<b>10</b>	<b>3.5</b>	<b>14</b>	<b>5.0</b>	<b>55</b>	<b>19.4</b>	<b>44</b>	<b>15.6</b>	<b>107</b>	<b>37.8</b>	<b>Manufacture of other non-metallic mineral products</b>	
261	การผลิตแก้วและผลิตภัณฑ์แก้ว	484	100.0	433	89.4	52	10.6	2	3.9	16	31.1	3	5.8	2	3.9	5	9.7	3	5.8	21	39.8	Manufacture of glass and glass products	
2610	การผลิตแก้วและผลิตภัณฑ์แก้ว	484	100.0	433	89.4	52	10.6	2	3.9	16	31.1	3	5.8	2	3.9	5	9.7	3	5.8	21	39.8	Manufacture of glass and glass products	
269	การผลิตผลิตภัณฑ์แร่โลหะ ซึ่งมีได้จัดประเภท ไว้ในที่อื่น	12,653	100.0	12,422	98.2	231	1.8	6	2.6	29	12.6	7	2.8	12	5.2	50	21.5	41	17.7	87	37.6	Manufacture of non-metallic mineral products n.e.c.	
2691	การผลิตเซรามิกชนิดไม่ทนไฟ ซึ่งไม่ได้ใช้ใน งานก่อสร้าง	2,021	100.0	1,905	94.3	116	5.7	4	3.4	24	20.7	1	0.9	2	1.7	40	34.5	29	25.0	16	13.8	Manufacture of non-structural non-refractory ceramic ware	
2692	การผลิตผลิตภัณฑ์เซรามิกชนิดทนไฟ	478	100.0	465	97.3	13	2.7	-	-	1	7.7	-	-	-	-	4	30.8	3	23.1	5	38.4	Manufacture of refractory ceramic products	
2693	การผลิตผลิตภัณฑ์จากดินชนิดไม่ทนไฟ ซึ่งใช้กับ งานก่อสร้าง	2,258	100.0	2,245	99.4	13	0.6	-	-	-	-	1	7.7	1	7.7	2	15.4	1	7.7	8	61.5	Manufacture of structural non-refractory clay products	
2694	การผลิตซีเมนต์ ปูนขาว และปูนปลาสเตอร์	358	100.0	344	96.1	14	3.9	-	-	-	-	-	-	4	28.6	-	-	2	14.3	8	57.1	Manufacture of cement, lime and plaster	
2695	การผลิตผลิตภัณฑ์จากคอนกรีต ซีเมนต์ และ ปูนปลาสเตอร์	6,416	100.0	6,373	99.3	43	0.7	-	-	-	-	-	-	5	11.7	3	7.0	4	9.3	31	72.0	Manufacture of articles of concrete, cement and plaster	
2696	การตัด การขึ้นรูป และการแต่งสำเร็จหิน	1,011	100.0	1,000	98.9	12	1.1	-	-	-	-	3	21.7	-	-	1	8.7	1	8.7	7	60.9	Cutting, shaping and finishing of stone	
2699	การผลิตผลิตภัณฑ์แร่โลหะอื่น ๆ ซึ่งมีได้จัดประเภท ไว้ในที่อื่น	111	100.0	90	81.1	21	18.9	2	9.5	4	19.1	2	9.5	-	-	-	-	1	4.8	12	57.1	Manufacture of other non-metallic mineral products n.e.c.	
<b>27</b>	<b>การผลิตโลหะขั้นมูลฐาน</b>	<b>1,790</b>	<b>100.0</b>	<b>1,637</b>	<b>91.5</b>	<b>153</b>	<b>8.5</b>	<b>10</b>	<b>6.5</b>	<b>31</b>	<b>20.3</b>	<b>13</b>	<b>8.5</b>	<b>2</b>	<b>1.3</b>	<b>21</b>	<b>13.7</b>	<b>18</b>	<b>11.8</b>	<b>58</b>	<b>37.9</b>	<b>Manufacture of basic metals</b>	
271	การผลิตเหล็กและเหล็กกล้าขั้นมูลฐาน	605	100.0	541	89.4	64	10.6	1	1.6	20	31.3	6	9.4	-	-	5	7.8	3	4.7	29	45.2	Manufacture of basic iron and steel	
2710	การผลิตเหล็กและเหล็กกล้าขั้นมูลฐาน	605	100.0	541	89.4	64	10.6	1	1.6	20	31.3	6	9.4	-	-	5	7.8	3	4.7	29	45.2	Manufacture of basic iron and steel	
272	การผลิตโลหะมีค่าและโลหะอื่นที่มีใช้เหล็กขั้นมูลฐาน	437	100.0	386	88.3	51	11.7	6	11.8	5	9.8	5	9.8	2	3.9	6	11.8	4	7.8	23	45.1	Manufacture of basic precious and non-ferrous metals	
2720	การผลิตโลหะมีค่า และโลหะอื่นที่มีใช้เหล็กขั้นมูลฐาน	437	100.0	386	88.3	51	11.7	6	11.8	5	9.8	5	9.8	2	3.9	6	11.8	4	7.8	23	45.1	Manufacture of basic precious and non-ferrous metals	

ตาราง 10 จำนวนและร้อยละของสถานประกอบการอุตสาหกรรมการผลิต จำแนกตามประเทศที่มีการส่งผลผลิตไปจำหน่าย และประเภทอุตสาหกรรม ทั้งราชอาณาจักร พ.ศ. 2550 (ต่อ)

TABLE 10 NUMBER AND PERCENTAGE OF MANUFACTURING ESTABLISHMENTS BY EXPORTED COUNTRY OF PRODUCT AND CATEGORY OF INDUSTRY, WHOLE KINGDOM, 2007 (Contd.)

รหัส Code	ประเภทอุตสาหกรรม Category of industry	รวม Total		ไม่มี การส่งออก No export		ประเทศที่ส่งออก Exported country										Category of industry						
						รวม Total		เกาหลีและไต้หวัน Korea and Taiwan		ญี่ปุ่น Japan		สิงคโปร์ Singapore		จีน China			สหรัฐอเมริกา USA		ประเทศในยุโรป Country in Europe		ประเทศอื่น ๆ Other countries	
		จำนวน	ร้อยละ	จำนวน	ร้อยละ	จำนวน	ร้อยละ	จำนวน	ร้อยละ	จำนวน	ร้อยละ	จำนวน	ร้อยละ	จำนวน	ร้อยละ		จำนวน	ร้อยละ	จำนวน	ร้อยละ	จำนวน	ร้อยละ
		Number	%	Number	%	Number	%	Number	%	Number	%	Number	%	Number	%		Number	%	Number	%	Number	%
273	การหล่อโลหะ	748	100.0	710	94.9	38	5.1	3	7.9	6	15.8	2	5.3	-	-	10	26.3	11	28.9	6	15.8	Casting of metals
2731	การหล่อเหล็กและเหล็กกล้า	192	100.0	175	91.1	17	8.9	3	17.6	6	35.3	2	11.8	-	-	-	-	2	11.8	4	23.5	Casting of iron and steel
2732	การหล่อโลหะที่มีโซ่เหล็ก	556	100.0	535	96.2	21	3.8	-	-	-	-	-	-	-	-	10	47.6	9	42.9	2	9.5	Casting of non-ferrous metals
	<b>28 การผลิตผลิตภัณฑ์ที่ทำจากโลหะประดิษฐ์ ยกเว้น</b>																					<b>Manufacture of fabricated metal products, except</b>
	<b>เครื่องจักรและอุปกรณ์</b>	<b>34,308</b>	<b>100.0</b>	<b>33,947</b>	<b>98.9</b>	<b>361</b>	<b>1.1</b>	<b>15</b>	<b>4.2</b>	<b>94</b>	<b>26.2</b>	<b>19</b>	<b>5.3</b>	<b>13</b>	<b>3.6</b>	<b>32</b>	<b>9.0</b>	<b>43</b>	<b>11.8</b>	<b>144</b>	<b>39.9</b>	<b>machinery and equipment</b>
281	การผลิตผลิตภัณฑ์ที่มีโครงสร้างเป็นโลหะ ถังน้ำ ที่เก็บน้ำ และเครื่องกำเนิดไอน้ำ	17,038	100.0	16,967	99.6	71	0.4	2	2.8	16	22.5	7	9.9	4	5.6	3	4.2	8	11.3	31	43.7	Manufacture of structural metal products, tanks, reservoirs and steam generators
2811	การผลิตผลิตภัณฑ์ที่มีโครงสร้างเป็นโลหะ	16,747	100.0	16,695	99.7	52	0.3	2	3.8	15	28.8	5	9.6	-	-	3	5.8	7	13.5	20	38.5	Manufacture of structural metal products
2812	การผลิตถังน้ำ ที่เก็บน้ำ และภาชนะบรรจุที่ทำจากโลหะ	265	100.0	251	94.7	14	5.3	-	-	1	7.1	2	14.3	3	21.4	-	-	1	7.1	7	50.1	Manufacture of tanks, reservoirs and containers of metal
2813	การผลิตเครื่องกำเนิดไอน้ำ ยกเว้นหม้อน้ำ (boiler) น้ำร้อน สำหรับการทำความร้อนจากส่วนกลาง	26	100.0	21	80.8	5	19.2	-	-	-	-	-	-	1	20.0	-	-	-	-	4	80.0	Manufacture of steam generators, except central heating hot water boilers
289	การผลิตผลิตภัณฑ์โลหะประดิษฐ์อื่น ๆ รวมทั้งกิจกรรมด้านการบริการแก่ผู้ผลิตผลิตภัณฑ์โลหะประดิษฐ์	17,270	100.0	16,980	98.3	290	1.7	13	4.5	78	27.0	12	4.1	9	3.1	29	10.1	35	12.1	113	39.1	Manufacture of other fabricated metal products; service activities to producers of fabricated metal products
2891	การผลิตผลิตภัณฑ์โลหะที่ทำขึ้นโดยวิธีการตี การกด การดัดพับและการรีดในรูปแบบต่าง ๆ รวมทั้งการผสมโลหะผง	9,529	100.0	9,444	99.1	85	0.9	3	3.5	30	35.3	3	3.5	4	4.7	8	9.4	7	8.2	30	35.4	Forging, pressing, stamping and roll-forming of metal; powder metallurgy
2892	การตกแต่งและการเคลือบโลหะ รวมทั้งการดำเนินการเกี่ยวกับวิศวกรรมเครื่องกลโดยได้รับค่าธรรมเนียมตอบแทนหรือโดยการทำสัญญาจ้าง	4,566	100.0	4,536	99.3	30	0.7	4	13.3	11	36.7	-	-	-	-	-	-	11	36.7	4	13.3	Treatment and coating of metals; general mechanical engineering on a fee or contract basis
2893	การผลิตของมีคม เครื่องมือที่ใช้งานด้วยมือและเครื่องโลหะทั่วไป	1,856	100.0	1,805	97.2	51	2.8	1	1.9	15	29.4	3	5.9	-	-	3	5.9	3	5.9	26	51.0	Manufacture of cutlery, hand tools and general hardware
2899	การผลิตผลิตภัณฑ์โลหะประดิษฐ์อื่น ๆ ซึ่งมีได้จัดประเภทไว้ในที่อื่น	1,319	100.0	1,195	90.6	124	9.4	5	4.0	22	17.8	6	4.9	5	4.0	18	14.6	14	11.3	54	43.4	Manufacture of other fabricated metal products n.e.c.
	<b>29 การผลิตเครื่องจักรและอุปกรณ์ ซึ่งมีได้จัดประเภทไว้ในที่อื่น</b>	<b>5,050</b>	<b>100.0</b>	<b>4,645</b>	<b>92.0</b>	<b>405</b>	<b>8.0</b>	<b>12</b>	<b>3.0</b>	<b>76</b>	<b>18.8</b>	<b>21</b>	<b>5.2</b>	<b>6</b>	<b>1.5</b>	<b>37</b>	<b>9.2</b>	<b>36</b>	<b>8.9</b>	<b>216</b>	<b>53.4</b>	<b>Manufacture of machinery and equipment n.e.c.</b>
291	การผลิตเครื่องจักรที่ใช้งานทั่วไป	1,163	100.0	960	82.5	203	17.5	8	3.9	42	20.7	14	6.9	3	1.5	20	9.8	17	8.3	99	48.9	Manufacture of general purpose machinery
2911	การผลิตเครื่องยนต์และเครื่องกังหัน ยกเว้นเครื่องยนต์ที่ใช้กับอากาศยานยานยนต์และรถจักรยาน/รถจักรยานยนต์	164	100.0	158	96.3	6	3.7	-	-	-	-	-	-	-	-	-	-	-	-	6	100.0	Manufacture of engines and turbines, except aircraft, vehicle and cycle engines
2912	การผลิตเครื่องสูบลม เครื่องอัด แท้ป และวาล์ว	232	100.0	203	87.5	29	12.5	1	3.5	9	31.0	1	3.5	1	3.5	-	-	-	-	17	58.5	Manufacture of pumps, compressors, taps and valves
2913	การผลิตแบร็ริง (คัลบลูกปืน) เกียร์และเครื่องเกียร์ และอุปกรณ์ที่ใช้ขับเคลื่อน	64	100.0	54	84.4	10	15.6	-	-	-	-	-	-	-	-	8	80.0	-	-	2	20.0	Manufacture of bearings, gears, gearing and driving elements

ตาราง 10 จำนวนและร้อยละของสถานประกอบการอุตสาหกรรมการผลิต จำแนกตามประเทศที่มีการส่งผลผลิตไปจำหน่าย และประเภทอุตสาหกรรม ทั่วราชอาณาจักร พ.ศ. 2550 (ต่อ)

TABLE 10 NUMBER AND PERCENTAGE OF MANUFACTURING ESTABLISHMENTS BY EXPORTED COUNTRY OF PRODUCT AND CATEGORY OF INDUSTRY, WHOLE KINGDOM, 2007 (Contd.)

รหัส Code	ประเภทอุตสาหกรรม Category of industry	รวม Total		ไม่มี การส่งออก No export		ประเทศที่ส่งออก Exported country																
		จำนวน Number	ร้อยละ %	จำนวน Number	ร้อยละ %	รวม Total		เกาหลีและไต้หวัน Korea and Taiwan		ญี่ปุ่น Japan		สิงคโปร์ Singapore		จีน China		สหรัฐอเมริกา USA		ประเทศในยุโรป Country in Europe		ประเทศอื่น ๆ Other countries		
						จำนวน	ร้อยละ	จำนวน	ร้อยละ	จำนวน	ร้อยละ	จำนวน	ร้อยละ	จำนวน	ร้อยละ	จำนวน	ร้อยละ	จำนวน	ร้อยละ	จำนวน	ร้อยละ	
2914	การผลิตเตาอบ เตาเผา และเครื่องฟนหรือเครื่องถิด เชื้อเพลิงของเตาเผา	58	100.0	47	81.0	11	19.0	-	-	-	-	-	-	-	-	-	-	-	-	11	100.0	Manufacture of ovens, furnaces and furnace burners
2915	การผลิตอุปกรณ์ที่ใช้ในการยกและการขนย้าย	119	100.0	104	87.5	15	12.5	-	-	3	20.2	1	6.7	-	-	1	6.7	4	26.0	6	40.4	Manufacture of lifting and handling equipment
2919	การผลิตเครื่องจักรที่ใช้งานทั่วไปอื่น ๆ	526	100.0	394	74.8	132	25.2	7	5.3	30	22.7	12	9.1	2	1.5	11	8.3	13	9.8	57	43.3	Manufacture of other general purpose machinery
292	การผลิตเครื่องจักรที่ใช้งานเฉพาะอย่าง	3,673	100.0	3,507	95.5	166	4.5	3	1.8	22	13.2	6	3.6	3	1.8	15	9.3	16	9.6	101	60.7	Manufacture of special purpose machinery
2921	การผลิตเครื่องจักรที่ใช้ในการเกษตรและการป่าไม้	2,445	100.0	2,416	98.8	29	1.2	-	-	1	3.4	-	-	2	6.9	5	17.3	1	3.4	20	69.0	Manufacture of agricultural and forestry machinery
2922	การผลิตเครื่องมือกล	258	100.0	219	84.7	39	15.3	-	-	7	17.8	-	-	1	2.5	5	13.7	5	12.7	21	53.3	Manufacture of machine-tools
2923	การผลิตเครื่องจักรสำหรับโลหกรรม	22	100.0	14	63.6	8	36.4	-	-	3	37.5	3	37.5	-	-	1	12.5	-	-	1	12.5	Manufacture of machinery for metallurgy
2924	การผลิตเครื่องจักรที่ใช้ในการทำเหมืองแร่ เหมืองหิน และการก่อสร้าง	172	100.0	152	88.4	20	11.6	-	-	3	15.0	1	5.0	-	-	-	-	-	-	16	80.0	Manufacture of machinery for mining, quarrying and construction
2925	การผลิตเครื่องจักรที่ใช้ในกระบวนการผลิตอาหาร เครื่องดื่ม และยาสูบ	181	100.0	157	86.7	24	13.3	-	-	2	8.3	-	-	-	-	1	4.2	4	16.7	17	70.8	Manufacture of machinery for food, beverage and tobacco processing
2926	การผลิตเครื่องจักรที่ใช้ในการผลิตสิ่งทอ เครื่องแต่งกาย และเครื่องหนัง	261	100.0	245	93.9	16	6.1	3	18.8	1	6.3	-	-	-	-	2	12.5	3	18.8	7	43.6	Manufacture of machinery for textile, apparel and leather production
2927	การผลิตอาวุธและกระสุน	13	100.0	13	100.0	-	-	-	-	-	-	-	-	-	-	-	-	-	-	-	-	Manufacture of weapons and ammunition
2929	การผลิตเครื่องจักรที่ใช้ในงานเฉพาะอย่าง อื่น ๆ	321	100.0	291	90.7	30	9.3	-	-	5	16.7	2	6.7	-	-	1	3.3	3	10.0	19	63.3	Manufacture of other special purpose machinery
293	การผลิตเครื่องใช้ในบ้านเรือน ซึ่งมีได้จัดประเภท ไว้ในที่อื่น	214	100.0	179	83.6	35	16.4	1	2.9	12	34.3	1	2.9	-	-	2	5.7	3	8.6	16	45.6	Manufacture of domestic appliances n.e.c.
2930	การผลิตเครื่องใช้ในบ้านเรือน ซึ่งมีได้จัดประเภทไว้ ในที่อื่น	214	100.0	179	83.6	35	16.4	1	2.9	12	34.3	1	2.9	-	-	2	5.7	3	8.6	16	45.6	Manufacture of domestic appliances n.e.c.
30	การผลิตเครื่องจักรสำนักงาน เครื่องทำบัญชี และเครื่องคำนวณ	73	100.0	49	67.1	24	32.9	5	20.8	14	58.3	-	-	2	8.3	3	12.6	-	-	-	-	Manufacture of office, accounting and computing machinery
300	การผลิตเครื่องจักรสำนักงาน เครื่องทำบัญชีและ เครื่องคำนวณ	73	100.0	49	67.1	24	32.9	5	20.8	14	58.3	-	-	2	8.3	3	12.6	-	-	-	-	Manufacture of office, accounting and computing machinery
3000	การผลิตเครื่องจักรสำนักงาน เครื่องทำบัญชี และ เครื่องคำนวณ	73	100.0	49	67.1	24	32.9	5	20.8	14	58.3	-	-	2	8.3	3	12.6	-	-	-	-	Manufacture of office, accounting and computing machinery
31	การผลิตเครื่องจักรและเครื่องอุปกรณ์ไฟฟ้า ซึ่งมีได้ จัดประเภทไว้ในที่อื่น	1,175	100.0	997	84.9	178	15.1	5	2.8	54	30.3	19	10.7	5	2.8	13	7.3	19	10.7	63	35.4	Manufacture of electrical machinery and apparatus n.e.c.
311	การผลิตมอเตอร์ไฟฟ้า เครื่องกำเนิดไฟฟ้า และหม้อแปลงไฟฟ้า	530	100.0	490	92.5	40	7.5	-	-	16	40.0	2	5.0	-	-	1	2.5	6	15.0	15	37.5	Manufacture of electric motors, generators and transformers
3110	การผลิตมอเตอร์ไฟฟ้า เครื่องกำเนิดไฟฟ้า และหม้อแปลงไฟฟ้า	530	100.0	490	92.5	40	7.5	-	-	16	40.0	2	5.0	-	-	1	2.5	6	15.0	15	37.5	Manufacture of electric motors, generators and transformers

ตาราง 10 จำนวนและร้อยละของสถานประกอบการอุตสาหกรรมการผลิต จำแนกตามประเทศที่มีการส่งผลผลิตไปจำหน่าย และประเภทอุตสาหกรรม ที่ราชอาณาจักร พ.ศ. 2550 (ต่อ)

TABLE 10 NUMBER AND PERCENTAGE OF MANUFACTURING ESTABLISHMENTS BY EXPORTED COUNTRY OF PRODUCT AND CATEGORY OF INDUSTRY, WHOLE KINGDOM, 2007 (Contd.)

รหัส Code	ประเภทอุตสาหกรรม	รวม		ไม่มี		ประเทศที่ส่งออก Exported country										Category of industry						
		Total		การส่งออก		รวม		เกาหลีและไต้หวัน		ญี่ปุ่น		สิงคโปร์		จีน			สหรัฐอเมริกา		ประเทศในยุโรป		ประเทศอื่น ๆ	
				No export		Total		Korea and Taiwan		Japan		Singapore		China			USA		Country in Europe		Other countries	
		จำนวน	ร้อยละ	จำนวน	ร้อยละ	จำนวน	ร้อยละ	จำนวน	ร้อยละ	จำนวน	ร้อยละ	จำนวน	ร้อยละ	จำนวน	ร้อยละ		จำนวน	ร้อยละ	จำนวน	ร้อยละ	จำนวน	ร้อยละ
Number	%	Number	%	Number	%	Number	%	Number	%	Number	%	Number	%	Number	%	Number	%	Number	%	Number	%	
312	การผลิตอุปกรณ์เพื่อการจ่ายและควบคุมกระแสไฟฟ้า	256	100.0	208	81.2	48	18.8	2	4.2	14	29.2	9	18.8	4	8.3	5	10.4	1	2.1	13	27.0	Manufacture of electricity distribution and control apparatus
3120	การผลิตอุปกรณ์เพื่อการจ่ายและควบคุมกระแสไฟฟ้า	256	100.0	208	81.2	48	18.8	2	4.2	14	29.2	9	18.8	4	8.3	5	10.4	1	2.1	13	27.0	Manufacture of electricity distribution and control apparatus
313	การผลิตลวดและเคเบิลที่หุ้มฉนวน	91	100.0	70	76.9	21	23.1	-	-	8	38.1	3	14.3	1	4.8	-	-	1	4.8	8	38.0	Manufacture of insulated wire and cable
3130	การผลิตลวดและเคเบิลที่หุ้มฉนวน	91	100.0	70	76.9	21	23.1	-	-	8	38.1	3	14.3	1	4.8	-	-	1	4.8	8	38.0	Manufacture of insulated wire and cable
314	การผลิตหม้อสะสมไฟฟ้า เซลล์ปฐมภูมิและแบตเตอรี่ปฐมภูมิ	40	100.0	27	67.5	13	32.5	1	7.7	3	23.1	-	-	-	-	-	-	1	7.7	8	61.5	Manufacture of accumulators, primary cells and primary batteries
3140	การผลิตหม้อสะสมไฟฟ้า เซลล์ปฐมภูมิ และแบตเตอรี่ปฐมภูมิ	40	100.0	27	67.5	13	32.5	1	7.7	3	23.1	-	-	-	-	-	-	1	7.7	8	61.5	Manufacture of accumulators, primary cells and primary batteries
315	การผลิตหลอดไฟฟ้าและเครื่องอุปกรณ์สำหรับให้แสงสว่าง	136	100.0	113	83.1	23	16.9	-	-	3	13.0	2	8.7	-	-	3	13.0	8	34.8	7	30.5	Manufacture of electric lamps
3150	การผลิตหลอดไฟฟ้าและเครื่องอุปกรณ์สำหรับให้แสงสว่าง	136	100.0	113	83.1	23	16.9	-	-	3	13.0	2	8.7	-	-	3	13.0	8	34.8	7	30.5	Manufacture of electric lamps
319	การผลิตเครื่องอุปกรณ์ไฟฟ้าอื่น ๆ ซึ่งมีได้จัดประเภทไว้ในที่อื่น	122	100.0	89	73.0	33	27.0	2	6.1	10	30.3	3	9.1	-	-	4	12.1	2	6.1	12	36.3	Manufacture of other electrical equipment n.e.c.
3190	การผลิตเครื่องอุปกรณ์ไฟฟ้าอื่น ๆ ซึ่งมีได้จัดประเภทไว้ในที่อื่น	122	100.0	89	73.0	33	27.0	2	6.1	10	30.3	3	9.1	-	-	4	12.1	2	6.1	12	36.3	Manufacture of other electrical equipment n.e.c.
<b>32</b>	<b>การผลิตอุปกรณ์และเครื่องอุปกรณ์วิทยุ โทรทัศน์ และการสื่อสาร</b>	<b>753</b>	<b>100.0</b>	<b>485</b>	<b>64.5</b>	<b>268</b>	<b>35.5</b>	<b>24</b>	<b>9.0</b>	<b>103</b>	<b>38.4</b>	<b>20</b>	<b>7.5</b>	<b>15</b>	<b>5.6</b>	<b>23</b>	<b>8.6</b>	<b>21</b>	<b>7.8</b>	<b>62</b>	<b>23.1</b>	<b>Manufacture of radio, television and communication equipment and apparatus</b>
321	การผลิตหลอดอิเล็กทรอนิกส์และส่วนประกอบอิเล็กทรอนิกส์อื่น ๆ	491	100.0	283	57.5	209	42.5	20	9.6	75	36.0	20	9.6	12	5.8	19	9.1	13	6.2	50	23.7	Manufacture of electronic valves and tubes and other electronic components
3210	การผลิตหลอดอิเล็กทรอนิกส์ และส่วนประกอบอิเล็กทรอนิกส์อื่น ๆ	491	100.0	283	57.5	209	42.5	20	9.6	75	36.0	20	9.6	12	5.8	19	9.1	13	6.2	50	23.7	Manufacture of electronic valves and tubes and other electronic components
322	การผลิตเครื่องส่งสัญญาณโทรทัศน์และวิทยุและเครื่องอุปกรณ์สำหรับโทรศัพท์และโทรเลขแบบใช้สาย	61	100.0	44	72.1	17	27.9	-	-	6	35.3	-	-	-	-	-	-	4	23.5	7	41.2	Manufacture of television and radio transmitters and apparatus for line telephony and line telegraphy
3220	การผลิตเครื่องส่งสัญญาณโทรทัศน์และวิทยุ และเครื่องอุปกรณ์สำหรับโทรศัพท์ และโทรเลขแบบใช้สาย	61	100.0	44	72.1	17	27.9	-	-	6	35.3	-	-	-	-	-	-	4	23.5	7	41.2	Manufacture of television and radio transmitters and apparatus for line telephony and line telegraphy
323	การผลิตเครื่องรับโทรทัศน์และวิทยุ เครื่องบันทึกเสียงหรือภาพหรือเครื่องชานด์รีโพรคิวซิ่งหรือวีดิโอรีโพรคิวซิ่งและสินค้าที่เกี่ยวข้อง	201	100.0	159	79.1	42	20.9	4	9.5	22	52.4	-	-	3	7.1	4	9.5	4	9.5	5	12.0	Manufacture of television and radio receivers and associated consumer goods

ตาราง 10 จำนวนและร้อยละของสถานประกอบการอุตสาหกรรมการผลิต จำแนกตามประเทศที่มีการส่งผลผลิตไปจำหน่าย และประเภทอุตสาหกรรม ทัวราชอาณาจักร พ.ศ. 2550 (ต่อ)

TABLE 10 NUMBER AND PERCENTAGE OF MANUFACTURING ESTABLISHMENTS BY EXPORTED COUNTRY OF PRODUCT AND CATEGORY OF INDUSTRY, WHOLE KINGDOM, 2007 (Contd.)

รหัส Code	ประเภทอุตสาหกรรม Category of industry	รวม Total		ไม่มี การส่งออก No export		ประเทศที่ส่งออก Exported country										Category of industry						
		จำนวน Number	ร้อยละ %	จำนวน Number	ร้อยละ %	รวม Total		เกาหลีและไต้หวัน Korea and Taiwan		ญี่ปุ่น Japan		สิงคโปร์ Singapore		จีน China			สหรัฐอเมริกา USA		ประเทศในยุโรป Country in Europe		ประเทศอื่น ๆ Other countries	
						จำนวน Number	ร้อยละ %	จำนวน Number	ร้อยละ %	จำนวน Number	ร้อยละ %	จำนวน Number	ร้อยละ %	จำนวน Number	ร้อยละ %		จำนวน Number	ร้อยละ %	จำนวน Number	ร้อยละ %	จำนวน Number	ร้อยละ %
3230	การผลิตเครื่องรับโทรทัศน์และวิทยุ เครื่องบันทึกเสียงหรือภาพหรือเครื่องชามดนตรี โพรคิงหรือวีดีโอรีโพรคิง และสินค้าที่เกี่ยวข้อง	201	100.0	159	79.1	42	20.9	4	9.5	22	52.4	-	-	3	7.1	4	9.5	4	9.5	5	12.0	Manufacture of television and radio receivers and associated consumer goods
<b>33</b>	<b>การผลิตอุปกรณ์ที่ใช้ในการแพทย์ การวัดความเที่ยง และอุปกรณ์ที่ใช้ในทางทัศนศาสตร์ นาฬิกา</b>	<b>447</b>	<b>100.0</b>	<b>382</b>	<b>85.5</b>	<b>65</b>	<b>14.5</b>	<b>1</b>	<b>1.5</b>	<b>17</b>	<b>26.2</b>	<b>3</b>	<b>4.6</b>	<b>1</b>	<b>1.5</b>	<b>11</b>	<b>16.9</b>	<b>21</b>	<b>32.3</b>	<b>11</b>	<b>17.0</b>	<b>Manufacture of medical, precision and optical instruments, watches and clocks</b>
331	การผลิตอุปกรณ์และเครื่องใช้ทางการแพทย์ และเครื่องใช้ที่ใช้ในการวัด การตรวจสอบ การทดสอบ การเดินเรือ/ การเดินอากาศและใช้ในวัตถุประสงค์อื่นๆ ยกเว้นอุปกรณ์ที่ใช้ในทางทัศนศาสตร์	364	100.0	337	92.6	27	7.4	-	-	4	14.8	2	7.4	1	3.7	5	18.5	9	33.3	6	22.3	Manufacture of medical appliances and instruments and appliances for measuring, checking, testing, navigating and other purposes, except optical instruments
3311	การผลิตอุปกรณ์ที่ใช้ในการแพทย์และศัลยกรรม และเครื่องใช้ทางศัลยกรรมกระดูก	308	100.0	287	93.2	21	6.8	-	-	2	9.5	1	4.8	-	-	3	14.3	9	42.9	6	28.5	Manufacture of medical and surgical equipment and orthopaedic appliances
3312	การผลิตอุปกรณ์และเครื่องใช้เพื่อการวัด การตรวจสอบ การทดสอบการเดินเรือ/การเดินอากาศและใช้ในวัตถุประสงค์อื่นๆ ยกเว้นอุปกรณ์ควบคุมกระบวนการผลิตในทางอุตสาหกรรม	42	100.0	37	88.1	5	11.9	-	-	2	40.0	-	-	1	20.0	2	40.0	-	-	-	-	Manufacture of instruments and appliances for measuring, checking, testing, navigating and other purposes, except industrial process control equipment
3313	การผลิตอุปกรณ์ควบคุมกระบวนการผลิตในทางอุตสาหกรรม	14	100.0	13	92.9	1	7.1	-	-	-	-	1	100.0	-	-	-	-	-	-	-	-	Manufacture of industrial process control equipment
332	การผลิตอุปกรณ์ที่ใช้ในทางทัศนศาสตร์ และเครื่องอุปกรณ์เกี่ยวกับการถ่ายภาพ	52	100.0	25	48.1	27	51.9	1	3.7	10	37.0	1	3.7	-	-	6	22.2	7	25.9	2	7.5	Manufacture of optical instruments and photographic equipment
3320	การผลิตอุปกรณ์ที่ใช้ในทางทัศนศาสตร์ และเครื่องอุปกรณ์เกี่ยวกับการถ่ายภาพ	52	100.0	25	48.1	27	51.9	1	3.7	10	37.0	1	3.7	-	-	6	22.2	7	25.9	2	7.5	Manufacture of optical instruments and photographic equipment
333	การผลิตนาฬิกา	31	100.0	20	64.5	11	35.5	-	-	3	27.3	-	-	-	-	-	-	5	45.4	3	27.3	Manufacture of watches and clocks
3330	การผลิตนาฬิกา	31	100.0	20	64.5	11	35.5	-	-	3	27.3	-	-	-	-	-	-	5	45.4	3	27.3	Manufacture of watches and clocks
<b>34</b>	<b>การผลิตยานยนต์ รถพ่วงและรถกึ่งรถพ่วง</b>	<b>1,336</b>	<b>100.0</b>	<b>1,052</b>	<b>78.7</b>	<b>284</b>	<b>21.3</b>	<b>4</b>	<b>1.4</b>	<b>122</b>	<b>43.0</b>	<b>10</b>	<b>3.5</b>	<b>8</b>	<b>2.8</b>	<b>41</b>	<b>14.4</b>	<b>22</b>	<b>7.7</b>	<b>77</b>	<b>27.2</b>	<b>Manufacture of motor vehicles, trailers and semi-trailers</b>
341	การผลิตยานยนต์	81	100.0	72	88.9	9	11.1	-	-	2	22.2	-	-	-	-	-	-	-	-	7	77.8	Manufacture of motor vehicles
3410	การผลิตยานยนต์	81	100.0	72	88.9	9	11.1	-	-	2	22.2	-	-	-	-	-	-	-	-	7	77.8	Manufacture of motor vehicles
342	การผลิตตัวถัง (coachwork) สำหรับยานยนต์ รวมทั้งการผลิตรถพ่วงและรถกึ่งรถพ่วง	201	100.0	194	96.5	7	3.5	-	-	-	-	-	-	2	28.6	3	42.8	-	-	2	28.6	Manufacture of bodies (coachwork) for motor vehicles; manufacture of trailers and semi-trailers
3420	การผลิตตัวถัง (coachwork) สำหรับยานยนต์ รวมทั้งการผลิตรถพ่วงและรถกึ่งรถพ่วง	201	100.0	194	96.5	7	3.5	-	-	-	-	-	-	2	28.6	3	42.8	-	-	2	28.6	Manufacture of bodies (coachwork) for motor vehicles; manufacture of trailers and semi-trailers



ตาราง 10 จำนวนและร้อยละของสถานประกอบการอุตสาหกรรมผลิต จำแนกตามประเทศที่มีการส่งผลผลิตไปจำหน่าย และประเภทอุตสาหกรรม ทัวราชอาณาจักร พ.ศ. 2550 (ต่อ)

TABLE 10 NUMBER AND PERCENTAGE OF MANUFACTURING ESTABLISHMENTS BY EXPORTED COUNTRY OF PRODUCT AND CATEGORY OF INDUSTRY, WHOLE KINGDOM, 2007 (Contd.)

รหัส Code	ประเภทอุตสาหกรรม	รวม		ไม่มี		ประเทศที่ส่งออก Exported country										Category of industry						
		Total		การส่งออก		รวม		เกาหลีและไต้หวัน		ญี่ปุ่น		สิงคโปร์		จีน			สหรัฐอเมริกา		ประเทศในยุโรป		ประเทศอื่น ๆ	
		จำนวน	ร้อยละ	จำนวน	ร้อยละ	จำนวน	ร้อยละ	จำนวน	ร้อยละ	จำนวน	ร้อยละ	จำนวน	ร้อยละ	จำนวน	ร้อยละ		จำนวน	ร้อยละ	จำนวน	ร้อยละ	จำนวน	ร้อยละ
Number	%	Number	%	Number	%	Number	%	Number	%	Number	%	Number	%	Number	%	Number	%	Number	%	Number	%	
343	การผลิตส่วนประกอบและอุปกรณ์ประกอบ สำหรับยานยนต์ และเครื่องยนต์	1,054	100.0	786	74.5	268	25.5	4	1.5	120	44.7	10	3.7	6	2.2	38	14.2	22	8.2	68	25.5	Manufacture of parts and accessories for motor vehicles and their engines
3430	การผลิตส่วนประกอบและอุปกรณ์ประกอบสำหรับยานยนต์ และเครื่องยนต์	1,054	100.0	786	74.5	268	25.5	4	1.5	120	44.7	10	3.7	6	2.2	38	14.2	22	8.2	68	25.5	Manufacture of parts and accessories for motor vehicles and their engines
<b>35</b>	<b>การผลิตเครื่องอุปกรณ์การขนส่งอื่น ๆ</b>	<b>865</b>	<b>100.0</b>	<b>828</b>	<b>95.7</b>	<b>37</b>	<b>4.3</b>	<b>-</b>	<b>-</b>	<b>2</b>	<b>5.4</b>	<b>5</b>	<b>13.5</b>	<b>-</b>	<b>-</b>	<b>3</b>	<b>8.1</b>	<b>4</b>	<b>10.8</b>	<b>23</b>	<b>62.2</b>	<b>Manufacture of other transport equipment</b>
351	การต่อเรือและการซ่อมเรือ	432	100.0	432	100.0	-	-	-	-	-	-	-	-	-	-	-	-	-	-	-	-	Building and repairing of ships and boats
3511	การต่อเรือและการซ่อมเรือ	406	100.0	406	100.0	-	-	-	-	-	-	-	-	-	-	-	-	-	-	-	-	Building and repairing of ships and boats
3512	การต่อเรือและการซ่อมเรือที่ใช้เพื่อความสำราญ และการกีฬา	26	100.0	26	100.0	-	-	-	-	-	-	-	-	-	-	-	-	-	-	-	-	Building and repairing of pleasure and sporting boats
353	การผลิตอากาศยานและยานอวกาศ	7	100.0	3	42.9	4	57.1	-	-	-	-	-	-	-	-	2	50.0	2	50.0	-	-	Manufacture of aircraft and spacecraft
3530	การผลิตอากาศยาน และยานอวกาศ	7	100.0	3	42.9	4	57.1	-	-	-	-	-	-	-	-	2	50.0	2	50.0	-	-	Manufacture of aircraft and spacecraft
359	การผลิตเครื่องอุปกรณ์การขนส่ง ซึ่งมีได้จัดประเภทไว้ในที่อื่น	426	100.0	393	92.3	33	7.7	-	-	2	6.1	5	15.2	-	-	1	3.0	2	6.1	23	69.6	Manufacture of transport equipment n.e.c.
3591	การผลิตรถจักรยานยนต์	318	100.0	289	90.9	29	9.1	-	-	2	6.9	5	17.2	-	-	1	3.5	-	-	21	72.4	Manufacture of motorcycles
3592	การผลิตรถจักรยานสองล้อ และรถสำหรับคนพิการ	71	100.0	68	95.8	3	4.2	-	-	-	-	-	-	-	-	-	-	1	33.3	2	66.7	Manufacture of bicycles and invalid carriages
3599	การผลิตเครื่องอุปกรณ์การขนส่งอื่น ๆ ซึ่งมีได้จัดประเภทไว้ในที่อื่น	37	100.0	36	97.3	1	2.7	-	-	-	-	-	-	-	-	-	-	1	100.0	-	-	Manufacture of other transport equipment n.e.c.
<b>36</b>	<b>การผลิตเฟอร์นิเจอร์ รวมทั้งการผลิตซึ่งมีได้จัดประเภทไว้ในที่อื่น</b>	<b>31,929</b>	<b>100.0</b>	<b>31,067</b>	<b>97.3</b>	<b>862</b>	<b>2.7</b>	<b>24</b>	<b>2.8</b>	<b>134</b>	<b>15.5</b>	<b>20</b>	<b>2.3</b>	<b>10</b>	<b>1.2</b>	<b>307</b>	<b>35.6</b>	<b>229</b>	<b>26.6</b>	<b>138</b>	<b>16.0</b>	<b>Manufacture of furniture; manufacturing n.e.c.</b>
361	การผลิตเฟอร์นิเจอร์	9,459	100.0	9,200	97.3	259	2.7	9	3.5	79	30.5	11	4.2	6	2.3	81	31.3	41	15.8	32	12.4	Manufacture of furniture
3610	การผลิตเฟอร์นิเจอร์	9,459	100.0	9,200	97.3	259	2.7	9	3.5	79	30.5	11	4.2	6	2.3	81	31.3	41	15.8	32	12.4	Manufacture of furniture
369	การผลิต ซึ่งมีได้จัดประเภทไว้ในที่อื่น	22,470	100.0	21,867	97.3	603	2.7	15	2.5	55	9.1	9	1.5	4	0.7	226	37.5	188	31.2	106	17.5	Manufacturing n.e.c.
3691	การผลิตเครื่องเพชรพลอยและรูปพรรณ และของที่เกี่ยวข้อง	7,834	100.0	7,550	96.4	284	3.6	8	3.0	25	8.8	2	0.7	1	0.4	105	37.0	104	36.7	38	13.4	Manufacture of jewellery and related articles
3692	การผลิตเครื่องดนตรี	248	100.0	236	95.1	12	4.9	-	-	-	-	-	-	-	-	6	49.3	5	42.5	1	8.2	Manufacture of musical instruments
3693	การผลิตเครื่องกีฬา	71	100.0	38	53.5	33	46.5	-	-	5	15.2	-	-	-	-	17	51.5	5	15.2	6	18.1	Manufacture of sports goods
3694	การผลิตของเล่นและของเล่น	685	100.0	611	89.3	73	10.7	2	2.7	6	8.2	3	4.1	-	-	32	43.1	19	25.6	12	16.3	Manufacture of games and toys
3699	การผลิตอื่น ๆ ซึ่งมีได้จัดประเภทไว้ในที่อื่น	13,632	100.0	13,431	98.5	201	1.5	5	2.5	19	9.5	4	2.0	3	1.5	66	32.8	55	27.4	49	24.3	Other manufacturing n.e.c.
<b>37</b>	<b>การนำผลิตภัณฑ์เก่ามาผลิตเป็นวัตถุดิบใหม่</b>	<b>286</b>	<b>100.0</b>	<b>282</b>	<b>98.6</b>	<b>4</b>	<b>1.4</b>	<b>-</b>	<b>-</b>	<b>1</b>	<b>25.0</b>	<b>-</b>	<b>-</b>	<b>2</b>	<b>50.0</b>	<b>-</b>	<b>-</b>	<b>-</b>	<b>-</b>	<b>1</b>	<b>25.0</b>	<b>Recycling</b>
371	การนำเศษและของที่ใช้ไม่ได้จำพวกโลหะมาผลิตเป็นวัตถุดิบใหม่	118	100.0	117	99.2	1	0.8	-	-	1	100.0	-	-	-	-	-	-	-	-	-	-	Recycling of metal waste and scrap



ตาราง 10 จำนวนและร้อยละของสถานประกอบการอุตสาหกรรมการผลิต จำแนกตามประเทศที่มีการส่งผลผลิตไปจำหน่าย และประเภทอุตสาหกรรม ทัวราชอาณาจักร พ.ศ. 2550 (ต่อ)

TABLE 10 NUMBER AND PERCENTAGE OF MANUFACTURING ESTABLISHMENTS BY EXPORTED COUNTRY OF PRODUCT AND CATEGORY OF INDUSTRY, WHOLE KINGDOM, 2007 (Contd.)

รหัส Code	ประเภทอุตสาหกรรม	รวม Total		ไม่มี การส่งออก No export		ประเทศที่ส่งออก Exported country														Category of industry			
						รวม Total		เกาหลีและไต้หวัน Korea and Taiwan		ญี่ปุ่น Japan		สิงคโปร์ Singapore		จีน China		สหรัฐอเมริกา USA		ประเทศในยุโรป Country in Europe			ประเทศอื่น ๆ Other countries		
		จำนวน Number	ร้อยละ %	จำนวน Number	ร้อยละ %	จำนวน Number	ร้อยละ %	จำนวน Number	ร้อยละ %	จำนวน Number	ร้อยละ %	จำนวน Number	ร้อยละ %	จำนวน Number	ร้อยละ %	จำนวน Number	ร้อยละ %	จำนวน Number	ร้อยละ %		จำนวน Number	ร้อยละ %	
3710	การนำเศษและของที่ใช้ไม่ได้จำพวกโลหะมาผลิตเป็น วัตถุดิบใหม่	118	100.0	117	99.2	1	0.8	-	-	1	100.0	-	-	-	-	-	-	-	-	-	-	-	Recycling of metal waste and scrap
372	การนำเศษและของที่ใช้ไม่ได้จำพวกโลหะมาผลิตเป็น วัตถุดิบใหม่	168	100.0	165	98.2	3	1.8	-	-	-	-	-	-	2	66.7	-	-	-	-	-	1	33.3	Recycling of non-metal waste and scrap
3720	การนำเศษและของที่ใช้ไม่ได้จำพวกโลหะมาผลิตเป็น วัตถุดิบใหม่	168	100.0	165	98.2	3	1.8	-	-	-	-	-	-	2	66.7	-	-	-	-	-	1	33.3	Recycling of non-metal waste and scrap

ตาราง 11 จำนวนและร้อยละของสถานประกอบการอุตสาหกรรมการผลิต จำแนกตามการใช้วัตถุดิบจากต่างประเทศ และประเภทอุตสาหกรรม ทัวราชอาณาจักร พ.ศ. 2550

TABLE 11 NUMBER AND PERCENTAGE OF MANUFACTURING ESTABLISHMENTS BY USE OF IMPORTED MATERIALS AND COMPONENTS AND CATEGORY OF INDUSTRY, WHOLE KINGDOM, 2007

รหัส Code	ประเภทอุตสาหกรรม Category of industry	รวม Total		ไม่มีการใช้ วัตถุดิบ No use		การใช้วัตถุดิบหรือวัสดุประกอบที่มาจากต่างประเทศ Use of imported materials and components								มูลค่าการใช้วัตถุดิบ Value of imported materials and components		Category of industry	
		จำนวน Number	ร้อยละ %	จำนวน Number	ร้อยละ %	รวม Total		< 20%		20 - 49%		50 - 79%		80 - 100%			(พันบาท/Thousand Baht)
						จำนวน Number	ร้อยละ %	จำนวน Number	ร้อยละ %	จำนวน Number	ร้อยละ %	จำนวน Number	ร้อยละ %	จำนวน Number	ร้อยละ %		
	<b>รวม</b>	<b>457,968</b>	<b>100.0</b>	<b>450,255</b>	<b>98.3</b>	<b>7,713</b>	<b>1.7</b>	<b>2,197</b>	<b>28.5</b>	<b>2,272</b>	<b>29.4</b>	<b>1,618</b>	<b>21.0</b>	<b>1,627</b>	<b>21.1</b>	<b>1,314,355,581.8</b>	<b>Total</b>
<b>15</b>	<b>การผลิตผลิตภัณฑ์อาหารและเครื่องดื่ม</b>	<b>115,696</b>	<b>100.0</b>	<b>115,040</b>	<b>99.4</b>	<b>656</b>	<b>0.6</b>	<b>303</b>	<b>46.1</b>	<b>179</b>	<b>27.3</b>	<b>90</b>	<b>13.7</b>	<b>85</b>	<b>12.9</b>	<b>62,036,953.5</b>	<b>Manufacture of food products and beverages</b>
151	การผลิต การแปรรูปและการเก็บถนอมเนื้อสัตว์ สัตว์น้ำ ผลไม้ ผัก น้ำมันและไขมัน	12,098	100.0	11,886	98.3	211	1.7	103	48.5	40	18.9	25	12.0	44	20.6	25,765,325.9	Production, processing and preservation of meat, fish, fruit, vegetables, oils and fats
1511	การผลิตเนื้อสัตว์และผลิตภัณฑ์จากเนื้อสัตว์	4,738	100.0	4,710	99.4	28	0.6	13	46.9	6	21.6	3	11.7	6	19.8	7,182,056.7	Production of meat and meat products
1512	การแปรรูปและการเก็บถนอมสัตว์น้ำ และผลิตภัณฑ์ จากสัตว์น้ำ	4,317	100.0	4,205	97.4	112	2.6	47	42.0	19	17.0	12	10.7	34	30.3	15,599,474.7	Processing and preserving of fish and fish products
1513	การแปรรูปผลไม้และผัก	2,784	100.0	2,724	97.8	60	2.2	37	61.7	15	25.0	7	11.6	1	1.7	1,646,745.4	Processing of fruit and vegetables
1514	การผลิตน้ำมันจากพืช น้ำมันจากสัตว์และไขมันจากสัตว์	259	100.0	248	95.8	11	4.2	5	45.4	-	-	3	27.3	3	27.3	1,337,049.1	Manufacture of vegetable and animal oils and fats
152	การผลิตผลิตภัณฑ์ที่ได้จากนม	976	100.0	934	95.7	42	4.3	15	35.4	20	48.0	4	9.5	3	7.1	8,976,697.9	Manufacture of dairy products
1520	การผลิตผลิตภัณฑ์ที่ได้จากนม	976	100.0	934	95.7	42	4.3	15	35.4	20	48.0	4	9.5	3	7.1	8,976,697.9	Manufacture of dairy products
153	การผลิตผลิตภัณฑ์ที่ได้จากการไม่-สัธิญพืช สตวรรษและ ผลิตภัณฑ์จากสตวรรษและอาหารสัตว์สำเร็จรูป	77,014	100.0	76,921	99.9	93	0.1	43	46.2	25	26.9	13	14.0	12	12.9	15,185,501.8	Manufacture of grain mill products, starches and starch products, and prepared animal feeds
1531	การผลิตผลิตภัณฑ์ที่ได้จากการไม่-สัธิญพืช	76,633	100.0	76,620	100.0	13	-	5	38.4	3	23.1	4	30.8	1	7.7	975,301.7	Manufacture of grain mill products
1532	การผลิตสตวรรษและผลิตภัณฑ์จากสตวรรษ	117	100.0	108	92.3	9	7.7	8	88.9	1	11.1	-	-	-	-	269,143.1	Manufacture of starches and starch products
1533	การผลิตอาหารสัตว์สำเร็จรูป	264	100.0	193	73.1	71	26.9	30	42.2	21	29.6	9	12.7	11	15.5	13,941,056.9	Manufacture of prepared animal feeds
154	การผลิตผลิตภัณฑ์อาหารอื่น ๆ	21,120	100.0	20,858	98.8	262	1.2	124	47.2	76	28.8	45	17.1	18	6.9	6,619,119.5	Manufacture of other food products
1541	การผลิตผลิตภัณฑ์ประเภทอบ	5,218	100.0	5,167	99.0	51	1.0	25	49.6	16	30.6	10	19.8	-	-	1,089,935.0	Manufacture of bakery products
1542	การผลิตน้ำตาล	558	100.0	555	99.5	3	0.5	2	66.7	1	33.3	-	-	-	-	D	Manufacture of sugar
1543	การผลิตโกโก้ ช็อกโกแลต และขนมที่ทำจากน้ำตาล	1,121	100.0	1,107	98.8	14	1.2	4	28.6	7	50.0	2	14.3	1	7.1	294,310.8	Manufacture of cocoa, chocolate and sugar confectionery
1544	การผลิตมะกะโรนี เส้นบะหมี่ เส้นก๋วยเตี๋ยว เส้นหมี่ วุ้นเส้น และผลิตภัณฑ์อาหารประเภทแป้งที่คล้ายกัน	5,386	100.0	5,355	99.4	31	0.6	7	22.6	10	32.3	10	32.3	4	12.8	1,233,506.5	Manufacture of macaroni, noodles, couscous and similar farinaceous products
1549	การผลิตผลิตภัณฑ์อาหารอื่น ๆ ซึ่งมีได้จัดประเภท ไว้ในที่อื่น	8,837	100.0	8,673	98.1	164	1.9	86	52.4	42	25.7	23	13.9	13	8.0	3,997,860.7	Manufacture of other food products n.e.c.
155	การผลิตเครื่องดื่ม	4,488	100.0	4,441	99.0	47	1.0	18	38.7	18	38.1	3	6.3	8	16.9	5,490,308.4	Manufacture of beverages
1551	การกลั่น การกลั่นลำดับส่วนและการผสมสุรา รวมทั้ง การผลิตเอทิลแอลกอฮอล์ที่ได้จากการหมัก	1,556	100.0	1,547	99.4	9	0.6	3	33.3	2	22.2	3	33.3	1	11.2	2,219,242.3	Distilling, rectifying and blending of spirits; ethylalcohol production from fermented materials
1552	การผลิตไวน์	84	100.0	79	94.0	5	6.0	2	40.0	3	60.0	-	-	-	-	52,881.9	Manufacture of wines
1553	การผลิตมอลต์ลิกเคอร์และมอลต์	15	100.0	8	53.3	7	46.7	1	14.3	-	-	-	-	6	85.7	899,238.2	Manufacture of malt liquors and malt
1554	การผลิตเครื่องดื่มที่ไม่มีแอลกอฮอล์ รวมทั้งการผลิต น้ำแร่บรรจุขวด	2,833	100.0	2,807	99.1	26	0.9	12	46.8	13	49.4	-	-	1	3.8	2,318,946.0	Manufacture of soft drinks; bottling of mineral waters

ตาราง 11 จำนวนและร้อยละของสถานประกอบการอุตสาหกรรมการผลิต จำแนกตามการใช้วัตถุดิบจากต่างประเทศ และประเภทอุตสาหกรรม ทั่วราชอาณาจักร พ.ศ. 2550 (ต่อ)

TABLE 11 NUMBER AND PERCENTAGE OF MANUFACTURING ESTABLISHMENTS BY USE OF IMPORTED MATERIALS AND COMPONENTS AND CATEGORY OF INDUSTRY, WHOLE KINGDOM, 2007 (Contd.)

รหัส Code	ประเภทอุตสาหกรรม	รวม		ไม่มีการใช้วัตถุดิบ		การใช้วัตถุดิบหรือวัสดุประกอบที่มาจากต่างประเทศ Use of imported materials and components								มูลค่าการใช้วัตถุดิบ Value of imported materials and components (พันบาท/Thousand Baht)	Category of industry		
		Total		No use		รวม		< 20%		20 - 49%		50 - 79%				80 - 100%	
		จำนวน	ร้อยละ	จำนวน	ร้อยละ	จำนวน	ร้อยละ	จำนวน	ร้อยละ	จำนวน	ร้อยละ	จำนวน	ร้อยละ			จำนวน	ร้อยละ
<b>16</b>	<b>การผลิตผลิตภัณฑ์ยาสูบ</b>	<b>515</b>	<b>100.0</b>	<b>510</b>	<b>99.0</b>	<b>5</b>	<b>1.0</b>	<b>2</b>	<b>40.0</b>	<b>3</b>	<b>60.0</b>	-	-	-	-	<b>298,300.2</b>	<b>Manufacture of tobacco products</b>
160	การผลิตผลิตภัณฑ์ยาสูบ	515	100.0	510	99.0	5	1.0	2	40.0	3	60.0	-	-	-	-	298,300.2	Manufacture of tobacco products
1600	การผลิตผลิตภัณฑ์ยาสูบ	515	100.0	510	99.0	5	1.0	2	40.0	3	60.0	-	-	-	-	298,300.2	Manufacture of tobacco products
<b>17</b>	<b>การผลิตสิ่งทอ</b>	<b>82,135</b>	<b>100.0</b>	<b>81,690</b>	<b>99.5</b>	<b>445</b>	<b>0.5</b>	<b>120</b>	<b>27.0</b>	<b>120</b>	<b>27.0</b>	<b>106</b>	<b>23.9</b>	<b>98</b>	<b>22.1</b>	<b>40,709,532.6</b>	<b>Manufacture of textiles</b>
171	การปั่น การทอ และการแต่งสำเร็จสิ่งทอ	68,543	100.0	68,317	99.7	226	0.3	59	26.1	60	26.4	51	22.4	57	25.1	29,038,540.1	Spinning, weaving and finishing of textiles
1711	การจัดเตรียมและการปั่นเส้นใยสิ่งทอ รวมทั้งการทอสิ่งทอ	67,514	100.0	67,357	99.8	157	0.2	48	30.6	35	22.3	31	19.7	43	27.4	27,412,379.0	Preparation and spinning of textile fibres; weaving of textiles
1712	การแต่งสำเร็จสิ่งทอ	1,029	100.0	960	93.3	69	6.7	11	15.9	25	35.7	20	28.4	14	20.0	1,626,161.0	Finishing of textiles
172	การผลิตสิ่งทออื่น ๆ	12,501	100.0	12,350	98.8	151	1.2	46	30.4	45	29.5	35	23.2	25	16.9	10,084,025.1	Manufacture of other textiles
1721	การผลิตสิ่งทอสำเร็จรูป ยกเว้นเครื่องแต่งกาย	6,417	100.0	6,347	98.9	70	1.1	17	24.2	21	29.4	16	22.8	16	23.6	7,081,301.1	Manufacture of made-up textile articles, except apparel
1722	การผลิตพรมและเครื่องปูลาด	2,719	100.0	2,703	99.4	16	0.6	-	-	8	50.0	6	37.5	2	12.5	1,515,190.1	Manufacture of carpets and rugs
1723	การผลิตเชือก สายระโยงระยาง เชือกเส้นใหญ่ และตาข่าย แห อวน	1,765	100.0	1,750	99.2	15	0.8	8	53.3	5	33.3	2	13.4	-	-	465,952.7	Manufacture of cordage, rope, twine and netting
1729	การผลิตสิ่งทออื่น ๆ ซึ่งมีได้จัดประเภทไว้ในที่อื่น	1,600	100.0	1,550	96.9	50	3.1	21	42.0	11	22.0	11	22.0	7	14.0	1,021,581.2	Manufacture of other textiles n.e.c.
173	การผลิตผ้าและสิ่งของที่ได้จากการถักนิตติ้งและโครเชต์	1,091	100.0	1,023	93.8	68	6.2	15	22.2	16	23.7	21	30.4	16	23.7	1,586,967.4	Manufacture of knitted and crocheted fabrics and articles
1730	การผลิตผ้า และสิ่งของที่ได้จากการถักนิตติ้ง และโครเชต์	1,091	100.0	1,023	93.8	68	6.2	15	22.2	16	23.7	21	30.4	16	23.7	1,586,967.4	Manufacture of knitted and crocheted fabrics and articles
<b>18</b>	<b>การผลิตเครื่องแต่งกาย รวมทั้งการตกแต่งและย้อมสีขนสัตว์</b>	<b>82,939</b>	<b>100.0</b>	<b>82,370</b>	<b>99.3</b>	<b>569</b>	<b>0.7</b>	<b>156</b>	<b>27.4</b>	<b>131</b>	<b>22.9</b>	<b>72</b>	<b>12.7</b>	<b>210</b>	<b>37.0</b>	<b>25,009,486.6</b>	<b>Manufacture of wearing apparel; dressing and dyeing of fur</b>
181	การผลิตเครื่องแต่งกาย ยกเว้นเครื่องแต่งกายที่ทำจากขนสัตว์	82,906	100.0	82,340	99.3	566	0.7	156	27.6	128	22.6	72	12.7	210	37.1	24,808,531.2	Manufacture of wearing apparel, except fur apparel
1810	การผลิตเครื่องแต่งกาย ยกเว้น เครื่องแต่งกายที่ทำจากขนสัตว์	82,906	100.0	82,340	99.3	566	0.7	156	27.6	128	22.6	72	12.7	210	37.1	24,808,531.2	Manufacture of wearing apparel, except fur apparel
182	การตกแต่งและย้อมสีขนสัตว์ รวมทั้งการผลิตสิ่งของที่ทำจากขนสัตว์	33	100.0	30	90.9	3	9.1	-	-	3	100.0	-	-	-	-	200,955.4	Dressing and dyeing of fur; manufacture of articles of fur
1820	การตกแต่งและย้อมสีขนสัตว์ รวมทั้งการผลิตสิ่งของที่ทำจากขนสัตว์	33	100.0	30	90.9	3	9.1	-	-	3	100.0	-	-	-	-	200,955.4	Dressing and dyeing of fur; manufacture of articles of fur
<b>19</b>	<b>การฟอกและตกแต่งหนังฟอก รวมทั้งการผลิตกระเป๋าเดินทาง กระเป๋าถือ อานม้า เครื่องเทียมลาก และรองเท้า</b>	<b>4,681</b>	<b>100.0</b>	<b>4,409</b>	<b>94.2</b>	<b>272</b>	<b>5.8</b>	<b>65</b>	<b>23.7</b>	<b>124</b>	<b>45.6</b>	<b>59</b>	<b>21.5</b>	<b>25</b>	<b>9.2</b>	<b>15,782,042.5</b>	<b>Tanning and dressing of leather; manufacture of luggage, handbags, saddlery, harness and footwear</b>
191	การฟอกและตกแต่งหนังฟอก รวมทั้งการผลิตกระเป๋าเดินทาง กระเป๋าถือ อานม้า และเครื่องเทียมลาก	1,938	100.0	1,799	92.8	139	7.2	26	18.7	68	48.9	31	22.3	14	10.1	4,488,336.8	Tanning and dressing of leather; manufacture of luggage, handbags, saddlery and harness
1911	การฟอกและตกแต่งหนังฟอก	143	100.0	83	58.0	60	42.0	6	10.0	32	53.3	14	23.3	8	13.4	2,409,603.8	Tanning and dressing of leather

ตาราง 11 จำนวนและร้อยละของสถานประกอบการอุตสาหกรรมการผลิต จำแนกตามการใช้วัตถุดิบจากต่างประเทศ และประเภทอุตสาหกรรม ทัวราชอาณาจักร พ.ศ. 2550 (ต่อ)

TABLE 11 NUMBER AND PERCENTAGE OF MANUFACTURING ESTABLISHMENTS BY USE OF IMPORTED MATERIALS AND COMPONENTS AND CATEGORY OF INDUSTRY, WHOLE KINGDOM, 2007 (Contd.)

รหัส Code	ประเภทอุตสาหกรรม	รวม Total		ไม่มีการใช้ วัตถุดิบ No use		การใช้วัตถุดิบหรือวัสดุประกอบที่มาจากต่างประเทศ Use of imported materials and components								มูลค่าการใช้วัตถุดิบ Value of imported materials and components (พันบาท/Thousand Baht)	Category of industry		
		จำนวน Number	ร้อยละ %	จำนวน Number	ร้อยละ %	รวม Total		< 20%		20 - 49%		50 - 79%				80 - 100%	
						จำนวน Number	ร้อยละ %	จำนวน Number	ร้อยละ %	จำนวน Number	ร้อยละ %	จำนวน Number	ร้อยละ %			จำนวน Number	ร้อยละ %
1912	การผลิตกระเป๋าเดินทาง กระเป๋าถือ และสิ่งทีคล้ายกัน																Manufacture of luggage, handbags and the like,
	อานม้า และเครื่องเทียมลาก	1,795	100.0	1,716	95.6	79	4.4	20	25.3	36	45.6	17	21.5	6	7.6	2,078,733.0	saddlery and harness
192	การผลิตรองเท้า	2,743	100.0	2,610	95.1	133	4.9	39	29.1	56	41.8	28	20.9	11	8.2	11,293,705.7	Manufacture of footwear
1920	การผลิตรองเท้า	2,743	100.0	2,610	95.1	133	4.9	39	29.1	56	41.8	28	20.9	11	8.2	11,293,705.7	Manufacture of footwear
	<b>20 การผลิตไม้และผลิตภัณฑ์จากไม้และไม้ก๊อก ยกเว้นเฟอร์นิเจอร์รวมทั้งการผลิตสิ่งของที่มาจากฟางและวัสดุอีกสถานอื่นๆ</b>																<b>Manufacture of wood and of products of wood and cork, except furniture; manufacture of articles of straw and plaiting materials</b>
		<b>64,499</b>	<b>100.0</b>	<b>64,195</b>	<b>99.5</b>	<b>304</b>	<b>0.5</b>	<b>57</b>	<b>18.9</b>	<b>57</b>	<b>18.8</b>	<b>66</b>	<b>21.8</b>	<b>123</b>	<b>40.5</b>	<b>6,233,469.5</b>	
201	การเลื่อยไม้และการไสไม้	1,868	100.0	1,806	96.7	62	3.3	6	9.7	15	24.2	11	17.7	30	48.4	2,038,610.8	Sawmilling and planing of wood
2010	การเลื่อยไม้และการไสไม้	1,868	100.0	1,806	96.7	62	3.3	6	9.7	15	24.2	11	17.7	30	48.4	2,038,610.8	Sawmilling and planing of wood
202	การผลิตผลิตภัณฑ์จากไม้ ไม้ก๊อก ฟาง และวัสดุอีกสถาน	62,631	100.0	62,389	99.6	242	0.4	51	21.3	42	17.4	55	22.8	93	38.5	4,194,858.7	Manufacture of products of wood, cork, straw and plaiting materials
2021	การผลิตแผ่นไม้วีเนียร์ รวมทั้งการผลิตไม้อัด ลามินบอร์ด แผ่นขึ้นไม้อัด และแผ่นเนลิอื่น ๆ และแผ่นไม้อัดอื่น ๆ	246	100.0	218	88.6	28	11.4	6	21.4	8	28.6	4	14.3	10	35.7	2,015,865.9	Manufacture of veneer sheets; manufacture of plywood, laminboard, particle board and other panels and boards
2022	การผลิตเครื่องมือที่ใช้ในการก่อสร้าง และเครื่องประกอบอาคาร	1,584	100.0	1,508	95.2	76	4.8	2	2.6	5	6.6	19	25.1	50	65.7	959,923.5	Manufacture of builders' carpentry and joinery
2023	การผลิตภาชนะไม้	461	100.0	434	94.2	27	5.8	5	18.6	7	24.2	10	37.3	5	19.9	792,760.2	Manufacture of wooden containers
2029	การผลิตผลิตภัณฑ์อื่นที่ทำจากไม้ รวมทั้งการผลิตสิ่งของที่																Manufacture of other products of wood; manufacture of
	ทำจากไม้ก๊อก ฟางและวัสดุอีกสถาน	60,340	100.0	60,229	99.8	111	0.2	38	34.7	22	20.5	22	19.9	28	24.9	426,309.1	articles of cork, straw and plaiting materials
	<b>21 การผลิตกระดาษและผลิตภัณฑ์กระดาษ</b>	<b>1,964</b>	<b>100.0</b>	<b>1,797</b>	<b>91.5</b>	<b>167</b>	<b>8.5</b>	<b>39</b>	<b>23.4</b>	<b>56</b>	<b>33.8</b>	<b>45</b>	<b>27.0</b>	<b>26</b>	<b>15.8</b>	<b>15,295,199.1</b>	<b>Manufacture of paper and paper products</b>
210	การผลิตกระดาษและผลิตภัณฑ์กระดาษ	1,964	100.0	1,797	91.5	167	8.5	39	23.4	56	33.8	45	27.0	26	15.8	15,295,199.1	Manufacture of paper and paper products
2101	การผลิตเยื่อกระดาษ กระดาษ และกระดาษแข็ง	532	100.0	482	90.6	50	9.4	13	26.0	16	32.0	18	36.0	3	6.0	4,991,926.8	Manufacture of pulp, paper and paperboard
2102	การผลิตกระดาษลูกฟูก และกระดาษแข็งลูกฟูก และการผลิตภาชนะที่ทำจากกระดาษ และกระดาษแข็ง	859	100.0	807	93.9	52	6.1	16	30.8	14	26.9	14	26.9	8	15.4	8,579,893.5	Manufacture of corrugated paper and paperboard and of containers of paper and paperboard
2109	การผลิตสิ่งของอื่น ๆ ที่ทำจากกระดาษ และกระดาษแข็ง	573	100.0	508	88.7	65	11.3	10	15.4	26	40.7	13	20.1	15	23.8	1,723,378.8	Manufacture of other articles of paper and paperboard
	<b>22 การพิมพ์โฆษณา การพิมพ์ และการทำสำเนาสื่อบันทึก</b>	<b>5,949</b>	<b>100.0</b>	<b>5,721</b>	<b>96.2</b>	<b>228</b>	<b>3.8</b>	<b>67</b>	<b>29.5</b>	<b>72</b>	<b>31.4</b>	<b>65</b>	<b>28.6</b>	<b>24</b>	<b>10.5</b>	<b>4,641,422.6</b>	<b>Publishing, printing and reproduction of recorded media</b>
221	การพิมพ์โฆษณา	1,020	100.0	961	94.2	59	5.8	15	25.6	18	31.2	20	34.7	5	8.5	1,012,208.5	Publishing
2211	การพิมพ์โฆษณาหนังสือ โบรชัวร์ หนังสือเกี่ยวกับดนตรี และการพิมพ์โฆษณาอื่น ๆ	368	100.0	344	93.4	24	6.6	5	20.8	13	54.2	3	12.5	3	12.5	192,798.0	Publishing of books, brochures, musical books and other publications
2212	การพิมพ์โฆษณาหนังสือพิมพ์ วารสาร และนิตยสาร	230	100.0	207	89.9	23	10.1	7	30.0	2	8.6	14	61.4	-	-	761,075.9	Publishing of newspapers, journals and periodicals
2213	การพิมพ์โฆษณาลงบนสื่อบันทึก	13	100.0	13	100.0	-	-	-	-	-	-	-	-	-	-	-	Publishing of recorded media
2219	การพิมพ์โฆษณาอื่น ๆ	409	100.0	398	97.3	11	2.7	3	27.3	3	27.3	3	27.3	2	18.1	58,334.6	Other publishing

ตาราง 11 จำนวนและร้อยละของสถานประกอบการอุตสาหกรรมการผลิต จำแนกตามการใช้วัตถุดิบจากต่างประเทศ และประเภทอุตสาหกรรม ทัวราชอาณาจักร พ.ศ. 2550 (ต่อ)

TABLE 11 NUMBER AND PERCENTAGE OF MANUFACTURING ESTABLISHMENTS BY USE OF IMPORTED MATERIALS AND COMPONENTS AND CATEGORY OF INDUSTRY, WHOLE KINGDOM, 2007 (Contd.)

รหัส Code	ประเภทอุตสาหกรรม Category of industry	รวม Total		ไม่มีการใช้ วัตถุดิบ No use		การใช้วัตถุดิบหรือวัสดุประกอบที่มาจากต่างประเทศ Use of imported materials and components								มูลค่าการใช้วัตถุดิบ Value of imported materials and components		Category of industry	
		จำนวน Number	ร้อยละ %	จำนวน Number	ร้อยละ %	รวม Total		< 20%		20 - 49%		50 - 79%		80 - 100%			(พันบาท/Thousand Baht)
						จำนวน Number	ร้อยละ %	จำนวน Number	ร้อยละ %	จำนวน Number	ร้อยละ %	จำนวน Number	ร้อยละ %	จำนวน Number	ร้อยละ %		
222	การพิมพ์ และกิจกรรมด้านการบริการที่เกี่ยวข้องกับการพิมพ์																Printing and service activities related to printing
	การพิมพ์	4,901	100.0	4,734	96.6	167	3.4	52	31.1	52	30.7	45	26.9	19	11.3	3,598,757.0	
2221	การพิมพ์	4,713	100.0	4,558	96.7	155	3.3	52	33.5	51	32.5	39	24.9	14	9.1	3,481,654.7	Printing
2222	กิจกรรมด้านการบริการที่เกี่ยวข้องกับการพิมพ์	188	100.0	176	93.6	12	6.4	-	-	1	8.3	6	52.3	5	39.4	117,102.3	Service activities related to printing
223	การทำสำเนาสื่อบันทึกข้อมูล	28	100.0	26	92.9	2	7.1	-	-	2	100.0	-	-	-	-		D Reproduction of recorded media
2230	การทำสำเนาสื่อบันทึกข้อมูล	28	100.0	26	92.9	2	7.1	-	-	2	100.0	-	-	-	-		D Reproduction of recorded media
<b>23</b>	<b>การผลิตผลิตภัณฑ์ถ่านโค้ก ผลิตภัณฑ์ที่ได้จากการกลั่นน้ำมันปิโตรเลียมและเชื้อเพลิงปรมาณู</b>	<b>109</b>	<b>100.0</b>	<b>68</b>	<b>62.4</b>	<b>41</b>	<b>37.6</b>	<b>17</b>	<b>40.4</b>	<b>13</b>	<b>31.0</b>	<b>6</b>	<b>14.3</b>	<b>6</b>	<b>14.3</b>	<b>228,741,681.9</b>	<b>Manufacture of coke, refined petroleum products and nuclear fuel</b>
231	การผลิตผลิตภัณฑ์ถ่านโค้ก	21	100.0	18	85.7	3	14.3	-	-	-	-	-	-	3	100.0		D Manufacture of coke oven products
2310	การผลิตผลิตภัณฑ์ถ่านโค้ก	21	100.0	18	85.7	3	14.3	-	-	-	-	-	-	3	100.0		D Manufacture of coke oven products
232	การผลิตผลิตภัณฑ์ที่ได้จากการกลั่นน้ำมันปิโตรเลียม	88	100.0	50	56.8	38	43.2	17	43.4	13	32.9	6	15.8	3	7.9	228,553,156.2	Manufacture of refined petroleum products
2320	การผลิตผลิตภัณฑ์ที่ได้จากการกลั่นน้ำมันปิโตรเลียม	88	100.0	50	56.8	38	43.2	17	43.4	13	32.9	6	15.8	3	7.9	228,553,156.2	Manufacture of refined petroleum products
<b>24</b>	<b>การผลิตเคมีภัณฑ์และผลิตภัณฑ์เคมี</b>	<b>3,618</b>	<b>100.0</b>	<b>2,895</b>	<b>80.0</b>	<b>723</b>	<b>20.0</b>	<b>192</b>	<b>26.6</b>	<b>213</b>	<b>29.4</b>	<b>168</b>	<b>23.2</b>	<b>150</b>	<b>20.8</b>	<b>85,754,002.1</b>	<b>Manufacture of chemicals and chemical products</b>
241	การผลิตเคมีภัณฑ์ขั้นมูลฐาน	1,400	100.0	1,149	82.1	251	17.9	71	28.4	68	26.9	71	28.3	41	16.4	39,218,124.4	Manufacture of basic chemicals
2411	การผลิตเคมีภัณฑ์ขั้นมูลฐาน ยกเว้นปุ๋ยและสารประกอบไนโตรเจน	357	100.0	226	63.3	131	36.7	34	26.2	37	27.9	42	32.1	18	13.8	15,583,689.9	Manufacture of basic chemicals, except fertilizers nitrogen compounds
2412	การผลิตปุ๋ยและสารประกอบไนโตรเจน	757	100.0	712	94.1	45	5.9	8	17.8	9	20.0	19	42.2	9	20.0	4,477,537.7	Manufacture of fertilizers and nitrogen compounds
2413	การผลิตพลาสติกในขั้นต้น และยางสังเคราะห์	286	100.0	211	73.8	75	26.2	29	38.7	22	29.3	10	13.3	14	18.7	19,156,896.8	Manufacture of plastics in primary forms and of synthetic rubber
242	การผลิตผลิตภัณฑ์เคมีอื่น ๆ	2,186	100.0	1,734	79.3	452	20.7	116	25.5	137	30.4	97	21.4	102	22.7	41,738,438.3	Manufacture of other chemical products
2421	การผลิตสารฆ่าศัตรูพืชและผลิตภัณฑ์เคมีทางการเกษตรอื่น ๆ	64	100.0	41	64.1	23	35.9	3	13.0	7	30.5	10	43.5	3	13.0	3,397,465.3	Manufacture of pesticides and other agro-chemical products
2422	การผลิตสีทา น้ำมันชักเงา และสิ่งที่ใช้ทาเคลือบ หมึกพิมพ์ และน้ำมันทาไม้ (mastics) ที่คล้ายกัน	302	100.0	193	63.9	109	36.1	40	36.0	33	30.3	23	21.1	14	12.6	6,048,604.1	Manufacture of paints, varnishes and similar coatings, printing ink and mastics
2423	การผลิตผลิตภัณฑ์ทางเภสัชกรรม เคมีภัณฑ์ที่ใช้รักษาโรค และผลิตภัณฑ์ที่ทำจากสมุนไพร	659	100.0	543	82.4	116	17.6	22	19.0	24	20.7	26	22.4	44	37.9	4,104,872.4	Manufacture of pharmaceuticals, medicinal chemicals and botanical products
2424	การผลิตสบู่และผงซักฟอก เคมีภัณฑ์ที่ใช้ในการทำ ความสะอาด และขัดเงา เครื่องหอม และสิ่งปรุงแต่ง สำหรับประพรมร่างกาย หรือประพรมสิ่งของ	709	100.0	584	82.3	125	17.7	24	19.1	51	40.7	21	16.5	29	23.7	20,484,603.0	Manufacture of soap and detergents, cleaning and polishing preparations, perfumes and toilet preparations
2429	การผลิตผลิตภัณฑ์เคมีอื่น ๆ ซึ่งมีได้จัดประเภทไว้ในที่อื่น	452	100.0	374	82.6	79	17.4	27	34.4	22	28.3	17	21.7	12	15.6	7,702,893.5	Manufacture of other chemical products n.e.c.
243	การผลิตเส้นใยประดิษฐ์	32	100.0	12	37.5	20	62.5	5	25.0	8	40.0	-	-	7	35.0	4,797,439.4	Manufacture of man-made fibres
2430	การผลิตเส้นใยประดิษฐ์	32	100.0	12	37.5	20	62.5	5	25.0	8	40.0	-	-	7	35.0	4,797,439.4	Manufacture of man-made fibres

ตาราง 11 จำนวนและร้อยละของสถานประกอบการอุตสาหกรรมการผลิต จำแนกตามการใช้วัตถุดิบจากต่างประเทศ และประเภทอุตสาหกรรม ที่ราชอาณาจักร พ.ศ. 2550 (ต่อ)

TABLE 11 NUMBER AND PERCENTAGE OF MANUFACTURING ESTABLISHMENTS BY USE OF IMPORTED MATERIALS AND COMPONENTS AND CATEGORY OF INDUSTRY, WHOLE KINGDOM, 2007 (Contd.)

รหัส Code	ประเภทอุตสาหกรรม	รวม Total		ไม่มีการใช้ วัตถุดิบ No use		การใช้วัตถุดิบหรือวัสดุประกอบที่มาจากต่างประเทศ Use of imported materials and components										มูลค่าการใช้วัตถุดิบ Value of imported materials and components (พันบาท/Thousand Baht)	Category of industry
		จำนวน Number	ร้อยละ %	จำนวน Number	ร้อยละ %	รวม Total		< 20%		20 - 49%		50 - 79%		80 - 100%			
						จำนวน Number	ร้อยละ %	จำนวน Number	ร้อยละ %	จำนวน Number	ร้อยละ %	จำนวน Number	ร้อยละ %	จำนวน Number	ร้อยละ %		
<b>25</b>	<b>การผลิตผลิตภัณฑ์ยางและพลาสติก</b>	<b>4,714</b>	<b>100.0</b>	<b>4,059</b>	<b>86.1</b>	<b>655</b>	<b>13.9</b>	<b>252</b>	<b>38.5</b>	<b>190</b>	<b>29.0</b>	<b>116</b>	<b>17.6</b>	<b>98</b>	<b>14.9</b>	<b>42,935,185.4</b>	<b>Manufacture of rubber and plastics products</b>
251	การผลิตผลิตภัณฑ์ยาง	1,122	100.0	912	81.3	210	18.7	69	32.6	75	35.6	36	17.1	31	14.7	19,233,981.4	Manufacture of rubber products
2511	การผลิตยางนอกและยางใน การหล่อดอกยางและ การซ่อมสร้างยาง	163	100.0	110	67.5	53	32.5	6	11.3	28	52.9	13	24.5	6	11.3	10,635,426.5	Manufacture of rubber tyres and tubes; retreading and rebuilding of rubber tyres
2519	การผลิตผลิตภัณฑ์ยางอื่น ๆ	959	100.0	802	83.6	157	16.4	63	39.8	47	29.7	23	14.6	25	15.9	8,598,554.9	Manufacture of other rubber products
252	การผลิตผลิตภัณฑ์พลาสติก	3,592	100.0	3,147	87.6	445	12.4	183	41.2	115	25.9	80	17.9	67	15.0	23,701,204.0	Manufacture of plastic products
2520	การผลิตผลิตภัณฑ์พลาสติก	3,592	100.0	3,147	87.6	445	12.4	183	41.2	115	25.9	80	17.9	67	15.0	23,701,204.0	Manufacture of plastic products
<b>26</b>	<b>การผลิตผลิตภัณฑ์จากแร่โลหะ</b>	<b>13,137</b>	<b>100.0</b>	<b>12,875</b>	<b>98.0</b>	<b>262</b>	<b>2.0</b>	<b>77</b>	<b>29.4</b>	<b>71</b>	<b>27.1</b>	<b>84</b>	<b>32.0</b>	<b>30</b>	<b>11.5</b>	<b>10,309,411.0</b>	<b>Manufacture of other non-metallic mineral products</b>
261	การผลิตแก้วและผลิตภัณฑ์แก้ว	484	100.0	438	90.4	47	9.6	3	6.4	9	19.1	30	63.8	5	10.7	3,347,332.7	Manufacture of glass and glass products
2610	การผลิตแก้วและผลิตภัณฑ์แก้ว	484	100.0	438	90.4	47	9.6	3	6.4	9	19.1	30	63.8	5	10.7	3,347,332.7	Manufacture of glass and glass products
269	การผลิตผลิตภัณฑ์แร่โลหะ ซึ่งมีได้จัดประเภทไว้ในที่อื่น	12,653	100.0	12,438	98.3	215	1.7	74	34.4	62	28.8	54	25.2	25	11.6	6,962,078.3	Manufacture of non-metallic mineral products n.e.c.
2691	การผลิตเซรามิกชนิดไม่ทนไฟ ซึ่งไม่ได้ใช้ในงานก่อสร้าง	2,021	100.0	1,948	96.4	73	3.6	26	35.6	33	45.2	9	12.3	5	6.9	658,955.8	Manufacture of non-structural non-refractory ceramic ware
2692	การผลิตผลิตภัณฑ์เซรามิกชนิดทนไฟ	478	100.0	462	96.7	16	3.3	5	31.3	5	31.3	4	25.0	2	12.4	642,603.0	Manufacture of refractory ceramic products
2693	การผลิตผลิตภัณฑ์จากดินชนิดไม่ทนไฟ ซึ่งใช้กับ งานก่อสร้าง	2,258	100.0	2,246	99.5	12	0.5	4	33.3	4	33.3	3	25.0	1	8.4	2,845,768.7	Manufacture of structural non-refractory clay products
2694	การผลิตซีเมนต์ ปูนขาว และปูนปลาสเตอร์	358	100.0	336	93.9	22	6.1	3	13.6	4	18.2	10	45.5	5	22.7	791,858.4	Manufacture of cement, lime and plaster
2695	การผลิตผลิตภัณฑ์จากคอนกรีต ซีเมนต์ และปูนปลาสเตอร์	6,416	100.0	6,371	99.3	45	0.7	24	53.2	7	15.5	13	29.1	1	2.2	720,917.8	Manufacture of articles of concrete, cement and plaster
2696	การตัด การขึ้นรูป และการแต่งสำเร็จหิน	1,011	100.0	983	97.2	28	2.8	8	28.6	5	17.9	6	21.4	9	32.1	397,552.4	Cutting, shaping and finishing of stone
2699	การผลิตผลิตภัณฑ์แร่โลหะอื่น ๆ ซึ่งมีได้จัดประเภท ไว้ในที่อื่น	111	100.0	92	82.9	19	17.1	4	21.1	4	21.1	9	47.4	2	10.4	904,422.3	Manufacture of other non-metallic mineral products n.e.c.
<b>27</b>	<b>การผลิตโลหะขั้นมูลฐาน</b>	<b>1,790</b>	<b>100.0</b>	<b>1,551</b>	<b>86.7</b>	<b>239</b>	<b>13.3</b>	<b>50</b>	<b>20.9</b>	<b>95</b>	<b>39.7</b>	<b>44</b>	<b>18.5</b>	<b>50</b>	<b>20.9</b>	<b>84,548,442.5</b>	<b>Manufacture of basic metals</b>
271	การผลิตเหล็กและเหล็กกล้าขั้นมูลฐาน	605	100.0	499	82.5	106	17.5	18	17.0	38	35.8	20	18.9	30	28.3	56,093,749.1	Manufacture of basic iron and steel
2710	การผลิตเหล็กและเหล็กกล้าขั้นมูลฐาน	605	100.0	499	82.5	106	17.5	18	17.0	38	35.8	20	18.9	30	28.3	56,093,749.1	Manufacture of basic iron and steel
272	การผลิตโลหะมีค่าและโลหะอื่นที่มีไขเหล็กขั้นมูลฐาน	437	100.0	371	85.0	66	15.0	19	28.8	19	28.8	12	18.2	16	24.2	23,953,334.9	Manufacture of basic precious and non-ferrous metals
2720	การผลิตโลหะมีค่า และ โลหะอื่นที่มีไขเหล็กขั้นมูลฐาน	437	100.0	371	85.0	66	15.0	19	28.8	19	28.8	12	18.2	16	24.2	23,953,334.9	Manufacture of basic precious and non-ferrous metals
273	การหล่อโลหะ	748	100.0	681	91.0	67	9.0	13	19.3	39	56.7	12	18.1	4	5.9	4,501,358.5	Casting of metals
2731	การหล่อเหล็กและเหล็กกล้า	192	100.0	150	78.0	42	22.0	11	25.6	24	55.8	7	16.3	1	2.3	1,957,037.9	Casting of iron and steel
2732	การหล่อโลหะที่มีไขเหล็ก	556	100.0	531	95.5	25	4.5	2	7.9	15	59.5	5	20.7	3	11.9	2,544,320.6	Casting of non-ferrous metals
<b>28</b>	<b>การผลิตผลิตภัณฑ์ที่ทำจากโลหะประดิษฐ์ ยกเว้น เครื่องจักรและอุปกรณ์</b>	<b>34,308</b>	<b>100.0</b>	<b>33,670</b>	<b>98.1</b>	<b>638</b>	<b>1.9</b>	<b>181</b>	<b>28.3</b>	<b>187</b>	<b>29.3</b>	<b>134</b>	<b>20.8</b>	<b>139</b>	<b>21.6</b>	<b>67,300,697.7</b>	<b>Manufacture of fabricated metal products, except machinery and equipment</b>
281	การผลิตผลิตภัณฑ์ที่มีโครงสร้างเป็นโลหะ ถังน้ำ ที่เก็บน้ำ และเครื่องกำเนิดไอน้ำ	17,038	100.0	16,907	99.2	131	0.8	20	15.2	47	36.0	35	26.3	30	22.5	14,296,904.6	Manufacture of structural metal products, tanks, reservoirs and steam generators



ตาราง 11 จำนวนและร้อยละของสถานประกอบการอุตสาหกรรมการผลิต จำแนกตามการใช้วัตถุดิบจากต่างประเทศ และประเภทอุตสาหกรรม ทัวราชอาณาจักร พ.ศ. 2550 (ต่อ)

TABLE 11 NUMBER AND PERCENTAGE OF MANUFACTURING ESTABLISHMENTS BY USE OF IMPORTED MATERIALS AND COMPONENTS AND CATEGORY OF INDUSTRY, WHOLE KINGDOM, 2007 (Contd.)

รหัส Code	ประเภทอุตสาหกรรม	รวม		ไม่มีการใช้		การใช้วัตถุดิบหรือวัสดุประกอบที่มาจากต่างประเทศ Use of imported materials and components										มูลค่าการใช้วัตถุดิบ Value of imported materials and components (พันบาท/Thousand Baht)	Category of industry
		Total		No use		รวม		< 20%		20 - 49%		50 - 79%		80 - 100%			
		จำนวน	ร้อยละ	จำนวน	ร้อยละ	จำนวน	ร้อยละ	จำนวน	ร้อยละ	จำนวน	ร้อยละ	จำนวน	ร้อยละ	จำนวน	ร้อยละ		
Number	%	Number	%	Number	%	Number	%	Number	%	Number	%	Number	%	Number	%		
2811	การผลิตผลิตภัณฑ์ที่มีโครงสร้างเป็นโลหะ	16,747	100.0	16,653	99.4	94	0.6	14	14.9	27	28.9	26	27.1	28	29.1	8,324,550.4	Manufacture of structural metal products
2812	การผลิตถังน้ำ ที่เก็บน้ำ และภาชนะบรรจุที่ทำจากโลหะ	265	100.0	235	88.7	30	11.3	5	16.7	15	50.0	9	30.0	1	3.3	5,877,063.4	Manufacture of tanks, reservoirs and containers of metal
2813	การผลิตเครื่องกำเนิดไอน้ำ ยกเว้นหม้อน้ำ (boiler) น้ำร้อน																
	สำหรับการทำความร้อนจากส่วนกลาง	26	100.0	19	73.1	7	26.9	1	14.3	5	71.4	-	-	1	14.3	95,290.7	hot water boilers
289	การผลิตผลิตภัณฑ์โลหะประดิษฐ์อื่น ๆ รวมทั้งกิจกรรม																
	ด้านการบริการแก่ผู้ผลิตผลิตภัณฑ์โลหะประดิษฐ์	17,270	100.0	16,763	97.1	507	2.9	161	31.7	140	27.5	99	19.4	109	21.4	53,003,793.2	Manufacture of other fabricated metal products; service activities to producers of fabricated metal products
2891	การผลิตผลิตภัณฑ์โลหะที่สร้างขึ้นโดยวิธีการตี การกด																
	การดัดพับ และการรีดในรูปแบบต่าง ๆ																
	รวมทั้งการผสมโลหะผง	9,529	100.0	9,318	97.8	211	2.2	98	46.5	50	23.6	23	10.9	40	19.0	5,116,428.4	Forging, pressing, stamping and roll-forming of metal; powder metallurgy
2892	การตกแต่งและการเคลือบโลหะ รวมทั้งการดำเนินการ																
	เกี่ยวกับวิศวกรรมเครื่องกลโดยได้รับค่าธรรมเนียม																
	ตอบแทนหรือโดยการทำสัญญาจ้าง	4,566	100.0	4,486	98.2	80	1.8	9	11.1	25	30.9	19	23.5	28	34.5	6,225,952.2	Treatment and coating of metals; general mechanical engineering on a fee or contract basis
2893	การผลิตของมีคม เครื่องมือที่ใช้งานด้วยมือและ																
	เครื่องโลหะทั่วไป	1,856	100.0	1,790	96.4	66	3.6	9	13.4	16	23.9	26	38.8	16	23.9	1,036,300.4	Manufacture of cutlery, hand tools and general hardware
2899	การผลิตผลิตภัณฑ์โลหะประดิษฐ์อื่น ๆ ซึ่งมีได้จัด																
	ประเภทไว้ในที่อื่น	1,319	100.0	1,170	88.7	149	11.3	45	29.9	49	32.8	31	20.8	25	16.5	40,625,112.2	Manufacture of other fabricated metal products n.e.c.
<b>29</b>	<b>การผลิตเครื่องจักรและอุปกรณ์ ซึ่งมีได้จัดประเภท</b>																
	<b>ไว้ในที่อื่น</b>	<b>5,050</b>	<b>100.0</b>	<b>4,521</b>	<b>89.5</b>	<b>529</b>	<b>10.5</b>	<b>156</b>	<b>29.5</b>	<b>166</b>	<b>31.3</b>	<b>126</b>	<b>23.9</b>	<b>81</b>	<b>15.3</b>	<b>73,278,325.9</b>	<b>Manufacture of machinery and equipment n.e.c.</b>
291	การผลิตเครื่องจักรที่ใช้งานทั่วไป	1,163	100.0	895	76.9	268	23.1	85	31.8	76	28.3	61	22.7	46	17.2	42,743,387.0	Manufacture of general purpose machinery
2911	การผลิตเครื่องยนต์และเครื่องกังหัน ยกเว้นเครื่องยนต์ที่ใช้																
	กับอากาศยานยานยนต์และรถจักรยาน/รถจักรยานยนต์	164	100.0	157	95.7	7	4.3	-	-	1	14.3	6	85.7	-	-	289,698.9	Manufacture of engines and turbines, except aircraft, vehicle and cycle engines
2912	การผลิตเครื่องสูบลม เครื่องอัด แก๊ส และวาล์ว	232	100.0	192	82.8	40	17.2	14	35.0	22	55.0	2	5.0	2	5.0	4,212,178.7	Manufacture of pumps, compressors, taps and valves
2913	การผลิตแบร้ง (ตลับลูกปืน) เกียร์และเครื่องเกียร์																
	และอุปกรณ์ที่ใช้ขับเคลื่อน	64	100.0	48	75.0	16	25.0	2	12.5	-	-	1	6.3	13	81.2	7,403,311.8	Manufacture of bearings, gears, gearing and driving elements
2914	การผลิตเตาอบ เตาเผา และเครื่องฟืนหรือเครื่องฉัด																
	เชื้อเพลิงของเตาเผา	58	100.0	40	69.0	18	31.0	5	27.8	1	5.6	4	22.2	8	44.4	116,940.0	Manufacture of ovens, furnaces and furnace burners
2915	การผลิตอุปกรณ์ที่ใช้ในการยกและการขนย้าย	119	100.0	88	74.2	31	25.8	13	41.9	10	32.1	4	13.0	4	13.0	3,455,997.4	Manufacture of lifting and handling equipment
2919	การผลิตเครื่องจักรที่ใช้งานทั่วไปอื่น ๆ	526	100.0	369	70.2	157	29.8	51	32.7	42	26.9	44	28.2	19	12.2	27,265,260.3	Manufacture of other general purpose machinery
292	การผลิตเครื่องจักรที่ใช้งานเฉพาะอย่าง	3,673	100.0	3,476	94.6	197	5.4	57	28.9	68	34.4	42	21.7	30	15.0	4,582,799.6	Manufacture of special purpose machinery
2921	การผลิตเครื่องจักรที่ใช้ในการเกษตรและการป่าไม้	2,445	100.0	2,414	98.7	31	1.3	14	45.2	11	35.5	5	16.1	1	3.2	481,951.0	Manufacture of agricultural and forestry machinery
2922	การผลิตเครื่องมือกล	258	100.0	196	76.0	62	24.0	16	25.8	19	30.6	12	19.4	15	24.2	1,085,698.0	Manufacture of machine-tools
2923	การผลิตเครื่องจักรสำหรับโลหะกรรม	22	100.0	16	72.7	6	27.3	4	66.7	-	-	2	33.3	-	-	29,749.0	Manufacture of machinery for metallurgy



ตาราง 11 จำนวนและร้อยละของสถานประกอบการอุตสาหกรรมผลิต จำแนกตามการใช้วัตถุดิบจากต่างประเทศ และประเภทอุตสาหกรรม ทั้งราชอาณาจักร พ.ศ. 2550 (ต่อ)

TABLE 11 NUMBER AND PERCENTAGE OF MANUFACTURING ESTABLISHMENTS BY USE OF IMPORTED MATERIALS AND COMPONENTS AND CATEGORY OF INDUSTRY, WHOLE KINGDOM, 2007 (Contd.)

รหัส Code	ประเภทอุตสาหกรรม	รวม		ไม่มีการใช้		การใช้วัตถุดิบหรือวัสดุประกอบที่มาจากต่างประเทศ Use of imported materials and components								มูลค่าการใช้วัตถุดิบ Value of imported materials and components (พันบาท/Thousand Baht)	Category of industry		
		Total		วัตถุดิบ		รวม		< 20%		20 - 49%		50 - 79%				80 - 100%	
		จำนวน	ร้อยละ	จำนวน	ร้อยละ	จำนวน	ร้อยละ	จำนวน	ร้อยละ	จำนวน	ร้อยละ	จำนวน	ร้อยละ			จำนวน	ร้อยละ
Number	%	Number	%	Number	%	Number	%	Number	%	Number	%	Number	%	Number	%		
2924	การผลิตเครื่องจักรที่ใช้ในการทำเหมืองแร่ เหมืองหิน และการก่อสร้าง	172	100.0	158	91.9	14	8.1	2	14.3	8	57.1	2	14.3	2	14.3	155,030.6	Manufacture of machinery for mining, quarrying and construction
2925	การผลิตเครื่องจักรที่ใช้ในกระบวนการผลิตอาหาร เครื่องดื่ม และยาสูบ	181	100.0	163	90.1	18	9.9	5	27.8	8	44.4	1	5.6	4	22.2	500,245.1	Manufacture of machinery for food, beverage and tobacco processing
2926	การผลิตเครื่องจักรที่ใช้ในการผลิตสิ่งทอ เครื่องแต่งกาย และเครื่องหนัง	261	100.0	247	94.6	14	5.4	5	35.7	2	14.3	4	28.6	3	21.4	1,570,260.3	Manufacture of machinery for textile, apparel and leather production
2927	การผลิตอาวุธและกระสุน	13	100.0	8	61.5	5	38.5	-	-	2	40.0	2	40.0	1	20.0	83,713.8	Manufacture of weapons and ammunition
2929	การผลิตเครื่องจักรที่ใช้ในงานเฉพาะอย่าง อื่น ๆ	321	100.0	274	85.4	47	14.6	11	23.1	17	37.0	14	31.3	4	8.6	676,151.9	Manufacture of other special purpose machinery
293	การผลิตเครื่องใช้ในบ้านเรือน ซึ่งมีได้จัดประเภทไว้ในที่อื่น	214	100.0	151	70.3	64	29.7	14	22.0	22	34.7	23	35.4	5	7.9	25,952,139.3	Manufacture of domestic appliances n.e.c.
2930	การผลิตเครื่องใช้ในบ้านเรือน ซึ่งมีได้จัดประเภทไว้ในที่อื่น	214	100.0	151	70.3	64	29.7	14	22.0	22	34.7	23	35.4	5	7.9	25,952,139.3	Manufacture of domestic appliances n.e.c.
30	การผลิตเครื่องจักรสำนักงาน เครื่องทำบัญชี และเครื่องคำนวณ	73	100.0	40	54.1	34	45.9	4	11.9	11	31.4	8	23.9	11	32.8	13,763,276.6	Manufacture of office, accounting and computing machinery
300	การผลิตเครื่องจักรสำนักงาน เครื่องทำบัญชีและเครื่องคำนวณ	73	100.0	40	54.1	34	45.9	4	11.9	11	31.4	8	23.9	11	32.8	13,763,276.6	Manufacture of office, accounting and computing machinery
3000	การผลิตเครื่องจักรสำนักงาน เครื่องทำบัญชี และเครื่องคำนวณ	73	100.0	40	54.1	34	45.9	4	11.9	11	31.4	8	23.9	11	32.8	13,763,276.6	Manufacture of office, accounting and computing machinery
31	การผลิตเครื่องจักรและเครื่องอุปกรณ์ไฟฟ้า ซึ่งมีได้จัดประเภทไว้ในที่อื่น	1,175	100.0	851	72.4	324	27.6	72	22.2	82	25.3	80	24.7	90	27.8	63,777,909.9	Manufacture of electrical machinery and apparatus n.e.c.
311	การผลิตมอเตอร์ไฟฟ้า เครื่องกำเนิดไฟฟ้า และหม้อแปลงไฟฟ้า	530	100.0	455	85.9	75	14.1	18	24.1	24	31.0	15	20.1	19	24.8	8,508,528.7	Manufacture of electric motors, generators and transformers
3110	การผลิตมอเตอร์ไฟฟ้า เครื่องกำเนิดไฟฟ้า และหม้อแปลงไฟฟ้า	530	100.0	455	85.9	75	14.1	18	24.1	24	31.0	15	20.1	19	24.8	8,508,528.7	Manufacture of electric motors, generators and transformers
312	การผลิตอุปกรณ์เพื่อการจ่ายและควบคุมกระแสไฟฟ้า	256	100.0	181	70.8	75	29.2	15	20.3	9	12.2	23	31.0	27	36.5	25,437,175.3	Manufacture of electricity distribution and control apparatus
3120	การผลิตอุปกรณ์เพื่อการจ่ายและควบคุมกระแสไฟฟ้า	256	100.0	181	70.8	75	29.2	15	20.3	9	12.2	23	31.0	27	36.5	25,437,175.3	Manufacture of electricity distribution and control apparatus
313	การผลิตลวดและเคเบิลที่หุ้มฉนวน	91	100.0	37	40.7	54	59.3	12	22.2	9	16.7	14	25.9	19	35.2	18,538,640.5	Manufacture of insulated wire and cable
3130	การผลิตลวดและเคเบิลที่หุ้มฉนวน	91	100.0	37	40.7	54	59.3	12	22.2	9	16.7	14	25.9	19	35.2	18,538,640.5	Manufacture of insulated wire and cable
314	การผลิตหม้อสะสมไฟฟ้า เซลล์ปฐมภูมิและแบตเตอรี่ปฐมภูมิ	40	100.0	27	67.5	13	32.5	4	30.8	1	7.7	2	15.4	6	46.1	1,137,780.9	Manufacture of accumulators, primary cells and primary batteries
3140	การผลิตหม้อสะสมไฟฟ้า เซลล์ปฐมภูมิ และแบตเตอรี่ปฐมภูมิ	40	100.0	27	67.5	13	32.5	4	30.8	1	7.7	2	15.4	6	46.1	1,137,780.9	Manufacture of accumulators, primary cells and primary batteries

ตาราง 11 จำนวนและร้อยละของสถานประกอบการอุตสาหกรรมการผลิต จำแนกตามการใช้วัตถุดิบจากต่างประเทศ และประเภทอุตสาหกรรม ทัวราชอาณาจักร พ.ศ. 2550 (ต่อ)

TABLE 11 NUMBER AND PERCENTAGE OF MANUFACTURING ESTABLISHMENTS BY USE OF IMPORTED MATERIALS AND COMPONENTS AND CATEGORY OF INDUSTRY, WHOLE KINGDOM, 2007 (Contd.)

รหัส Code	ประเภทอุตสาหกรรม	รวม Total		ไม่มีการใช้ วัตถุดิบ No use		การใช้วัตถุดิบหรือวัสดุประกอบที่มาจากต่างประเทศ Use of imported materials and components								มูลค่าการใช้วัตถุดิบ Value of imported materials and components		ประเภทอุตสาหกรรม Category of industry	
		จำนวน Number	ร้อยละ %	จำนวน Number	ร้อยละ %	รวม Total		< 20%		20 - 49%		50 - 79%		80 - 100%			(พันบาท/Thousand Baht)
						จำนวน Number	ร้อยละ %	จำนวน Number	ร้อยละ %	จำนวน Number	ร้อยละ %	จำนวน Number	ร้อยละ %	จำนวน Number	ร้อยละ %		
315	การผลิตหลอดไฟฟ้าและเครื่องอุปกรณ์สำหรับให้แสงสว่าง	136	100.0	88	64.9	48	35.1	16	33.5	20	41.6	9	18.6	3	6.3	575,506.2	Manufacture of electric lamps
3150	การผลิตหลอดไฟฟ้าและเครื่องอุปกรณ์สำหรับให้แสงสว่าง	136	100.0	88	64.9	48	35.1	16	33.5	20	41.6	9	18.6	3	6.3	575,506.2	Manufacture of electric lamps
319	การผลิตเครื่องอุปกรณ์ไฟฟ้าอื่น ๆ ซึ่งมีได้จัดประเภทไว้ในที่อื่น	122	100.0	62	51.0	60	49.0	7	11.9	19	32.2	17	28.8	16	27.1	9,580,278.2	Manufacture of other electrical equipment n.e.c.
3190	การผลิตเครื่องอุปกรณ์ไฟฟ้าอื่น ๆ ซึ่งมีได้จัดประเภทไว้ในที่อื่น	122	100.0	62	51.0	60	49.0	7	11.9	19	32.2	17	28.8	16	27.1	9,580,278.2	Manufacture of other electrical equipment n.e.c.
<b>32</b>	<b>การผลิตอุปกรณ์และเครื่องอุปกรณ์วิทยุ โทรทัศน์ และการสื่อสาร</b>	<b>753</b>	<b>100.0</b>	<b>404</b>	<b>53.7</b>	<b>349</b>	<b>46.3</b>	<b>44</b>	<b>12.6</b>	<b>85</b>	<b>24.4</b>	<b>89</b>	<b>25.5</b>	<b>131</b>	<b>37.5</b>	<b>312,658,249.6</b>	<b>Manufacture of radio, television and communication equipment and apparatus</b>
321	การผลิตหลอดอิเล็กทรอนิกส์และส่วนประกอบอิเล็กทรอนิกส์อื่น ๆ	491	100.0	220	44.9	271	55.1	40	14.8	64	23.5	58	21.4	109	40.3	198,024,324.9	Manufacture of electronic valves and tubes and other electronic components
3210	การผลิตหลอดอิเล็กทรอนิกส์และส่วนประกอบอิเล็กทรอนิกส์อื่น ๆ	491	100.0	220	44.9	271	55.1	40	14.8	64	23.5	58	21.4	109	40.3	198,024,324.9	Manufacture of electronic valves and tubes and other electronic components
322	การผลิตเครื่องส่งสัญญาณ โทรทัศน์และวิทยุและเครื่องอุปกรณ์สำหรับโทรศัพท์และโทรเลขแบบใช้สาย	61	100.0	47	77.0	14	23.0	1	7.1	2	14.3	6	42.9	5	35.7	4,103,227.4	Manufacture of television and radio transmitters and apparatus for line telephony and line telegraphy
3220	การผลิตเครื่องส่งสัญญาณ โทรทัศน์และวิทยุและเครื่องอุปกรณ์สำหรับโทรศัพท์และโทรเลขแบบใช้สาย	61	100.0	47	77.0	14	23.0	1	7.1	2	14.3	6	42.9	5	35.7	4,103,227.4	Manufacture of television and radio transmitters and apparatus for line telephony and line telegraphy
323	การผลิตเครื่องรับโทรทัศน์และวิทยุ เครื่องบันทึกเสียงหรือภาพ หรือเครื่องชานดรีโพรคิงหรือวีดิโอรีโพรคิงและสินค้าที่เกี่ยวข้อง	201	100.0	137	68.2	64	31.8	3	4.7	19	29.7	25	39.1	17	26.5	110,530,697.3	Manufacture of television and radio receivers and associated consumer goods
3230	การผลิตเครื่องรับโทรทัศน์และวิทยุ เครื่องบันทึกเสียงหรือภาพ หรือเครื่องชานดรีโพรคิงหรือวีดิโอรีโพรคิงและสินค้าที่เกี่ยวข้อง	201	100.0	137	68.2	64	31.8	3	4.7	19	29.7	25	39.1	17	26.5	110,530,697.3	Manufacture of television and radio receivers and associated consumer goods
<b>33</b>	<b>การผลิตอุปกรณ์ที่ใช้ในทางการแพทย์ การวัดความเที่ยง และอุปกรณ์ที่ใช้ในทางทัศนศาสตร์ นาฬิกา</b>	<b>447</b>	<b>100.0</b>	<b>361</b>	<b>80.8</b>	<b>86</b>	<b>19.2</b>	<b>12</b>	<b>14.0</b>	<b>20</b>	<b>23.3</b>	<b>11</b>	<b>12.8</b>	<b>43</b>	<b>49.9</b>	<b>24,213,594.9</b>	<b>Manufacture of medical, precision and optical instruments, watches and clocks</b>
331	การผลิตอุปกรณ์และเครื่องใช้ในทางการแพทย์ และเครื่องใช้ที่ใช้ในการวัด การตรวจสอบ การทดสอบ การเดินเรือ/ การเดินอากาศและใช้ในวัตถุประสงค์อื่น ๆ ยกเว้นอุปกรณ์ที่ใช้ในทางทัศนศาสตร์	364	100.0	319	87.6	45	12.4	8	17.8	15	33.3	6	13.3	16	35.6	2,142,584.0	Manufacture of medical appliances and instruments and appliances for measuring, checking, testing, navigating and other purposes, except optical instruments
3311	การผลิตอุปกรณ์ที่ใช้ในทางการแพทย์และศัลยกรรม และเครื่องใช้ทางศัลยกรรมกระดูก	308	100.0	273	88.6	35	11.4	5	14.3	10	28.6	4	11.4	16	45.7	1,772,053.8	Manufacture of medical and surgical equipment and orthopaedic appliances

ตาราง 11 จำนวนและร้อยละของสถานประกอบการอุตสาหกรรมการผลิต จำแนกตามการใช้วัตถุดิบจากต่างประเทศ และประเภทอุตสาหกรรม ทั้งราชอาณาจักร พ.ศ. 2550 (ต่อ)

TABLE 11 NUMBER AND PERCENTAGE OF MANUFACTURING ESTABLISHMENTS BY USE OF IMPORTED MATERIALS AND COMPONENTS AND CATEGORY OF INDUSTRY, WHOLE KINGDOM, 2007 (Contd.)

รหัส Code	ประเภทอุตสาหกรรม	รวม		ไม่มีการใช้		การใช้วัตถุดิบหรือวัสดุประกอบที่มาจากต่างประเทศ Use of imported materials and components								มูลค่าการใช้วัตถุดิบ		Category of industry		
		Total		No use		รวม		< 20%		20 - 49%		50 - 79%		80 - 100%			Value of imported materials and components	
		จำนวน	ร้อยละ	จำนวน	ร้อยละ	จำนวน	ร้อยละ	จำนวน	ร้อยละ	จำนวน	ร้อยละ	จำนวน	ร้อยละ	จำนวน	ร้อยละ		(พันบาท/Thousand Baht)	
3312	การผลิตอุปกรณ์และเครื่องใช้เพื่อการวัด การตรวจสอบ การทดสอบ การเดินเรือ/การเดินอากาศและใช้ในวัตถุประสงค์อื่น ๆ ยกเว้น อุปกรณ์ควบคุมกระบวนการผลิตในทางอุตสาหกรรม	42	100.0	34	81.0	8	19.0	2	25.0	4	50.0	2	25.0	-	-	367,396.9	Manufacture of instruments and appliances for measuring, checking, testing, navigating and other purposes, except industrial process control equipment	
3313	การผลิตอุปกรณ์ควบคุมกระบวนการผลิตในทางอุตสาหกรรม	14	100.0	12	85.7	2	14.3	1	50.0	1	50.0	-	-	-	-	D	Manufacture of industrial process control equipment	
332	การผลิตอุปกรณ์ที่ใช้ในทางทัศนศาสตร์ และเครื่องอุปกรณ์เกี่ยวกับการถ่ายภาพ	52	100.0	27	51.9	25	48.1	4	16.0	3	12.0	3	12.0	15	60.0	12,610,663.5	Manufacture of optical instruments and photographic equipment	
3320	การผลิตอุปกรณ์ที่ใช้ในทางทัศนศาสตร์ และเครื่องอุปกรณ์เกี่ยวกับการถ่ายภาพ	52	100.0	27	51.9	25	48.1	4	16.0	3	12.0	3	12.0	15	60.0	12,610,663.5	Manufacture of optical instruments and photographic equipment	
333	การผลิตนาฬิกา	31	100.0	15	48.4	16	51.6	-	-	2	12.5	2	12.5	12	75.0	9,460,347.4	Manufacture of watches and clocks	
3330	การผลิตนาฬิกา	31	100.0	15	48.4	16	51.6	-	-	2	12.5	2	12.5	12	75.0	9,460,347.4	Manufacture of watches and clocks	
<b>34</b>	<b>การผลิตยานยนต์ รถพ่วงและรถกึ่งรถพ่วง</b>	<b>1,336</b>	<b>100.0</b>	<b>958</b>	<b>71.7</b>	<b>378</b>	<b>28.3</b>	<b>118</b>	<b>31.3</b>	<b>140</b>	<b>37.1</b>	<b>63</b>	<b>16.7</b>	<b>56</b>	<b>14.9</b>	<b>96,197,484.5</b>	<b>Manufacture of motor vehicles, trailers and semi-trailers</b>	
341	การผลิตยานยนต์	81	100.0	55	67.9	26	32.1	11	42.3	9	34.6	6	23.1	-	-	33,395,081.8	Manufacture of motor vehicles	
3410	การผลิตยานยนต์	81	100.0	55	67.9	26	32.1	11	42.3	9	34.6	6	23.1	-	-	33,395,081.8	Manufacture of motor vehicles	
342	การผลิตตัวถัง (coachwork) สำหรับยานยนต์ รวมทั้งการผลิตรถพ่วงและรถกึ่งรถพ่วง	201	100.0	184	91.5	17	8.5	8	47.1	5	29.4	4	23.5	-	-	282,074.3	Manufacture of bodies (coachwork) for motor vehicles; manufacture of trailers and semi-trailers	
3420	การผลิตตัวถัง (coachwork) สำหรับยานยนต์ รวมทั้งการผลิตรถพ่วง และรถกึ่งรถพ่วง	201	100.0	184	91.5	17	8.5	8	47.1	5	29.4	4	23.5	-	-	282,074.3	Manufacture of bodies (coachwork) for motor vehicles; manufacture of trailers and semi-trailers	
343	การผลิตส่วนประกอบและอุปกรณ์ประกอบ สำหรับยานยนต์ และเครื่องยนต์	1,054	100.0	719	68.3	335	31.7	99	29.6	126	37.7	53	15.9	56	16.8	62,520,328.4	Manufacture of parts and accessories for motor vehicles and their engines	
3430	การผลิตส่วนประกอบและอุปกรณ์ประกอบสำหรับยานยนต์ และเครื่องยนต์	1,054	100.0	719	68.3	335	31.7	99	29.6	126	37.7	53	15.9	56	16.8	62,520,328.4	Manufacture of parts and accessories for motor vehicles and their engines	
<b>35</b>	<b>การผลิตเครื่องอุปกรณ์การขนส่งอื่นๆ</b>	<b>865</b>	<b>100.0</b>	<b>810</b>	<b>93.6</b>	<b>55</b>	<b>6.4</b>	<b>15</b>	<b>27.3</b>	<b>25</b>	<b>45.5</b>	<b>12</b>	<b>21.8</b>	<b>3</b>	<b>5.4</b>	<b>8,736,675.0</b>	<b>Manufacture of other transport equipment</b>	
351	การต่อเรือและการซ่อมเรือ	432	100.0	420	97.2	12	2.8	4	33.3	4	33.3	4	33.4	-	-	323,421.8	Building and repairing of ships and boats	
3511	การต่อเรือและการซ่อมเรือ	406	100.0	394	97.0	12	3.0	4	33.3	4	33.3	4	33.4	-	-	323,421.8	Building and repairing of ships and boats	
3512	การต่อเรือและการซ่อมเรือที่ใช้เพื่อความสำราญ และการกีฬา	26	100.0	26	100.0	-	-	-	-	-	-	-	-	-	-	-	Building and repairing of pleasure and sporting boats	
353	การผลิตอากาศยานและยานอวกาศ	7	100.0	2	28.6	5	71.4	1	20.0	2	40.0	2	40.0	-	-	85,295.8	Manufacture of aircraft and spacecraft	
3530	การผลิตอากาศยาน และยานอวกาศ	7	100.0	2	28.6	5	71.4	1	20.0	2	40.0	2	40.0	-	-	85,295.8	Manufacture of aircraft and spacecraft	
359	การผลิตเครื่องอุปกรณ์การขนส่ง ซึ่งมีได้จัดประเภทไว้ในที่อื่น	426	100.0	388	91.1	38	8.9	10	26.3	19	50.0	6	15.8	3	7.9	8,327,957.4	Manufacture of transport equipment n.e.c.	

ตาราง 11 จำนวนและร้อยละของสถานประกอบการอุตสาหกรรมการผลิต จำแนกตามการใช้วัตถุดิบจากต่างประเทศ และประเภทอุตสาหกรรม ทัวราชอาณาจักร พ.ศ. 2550 (ต่อ)

TABLE 11 NUMBER AND PERCENTAGE OF MANUFACTURING ESTABLISHMENTS BY USE OF IMPORTED MATERIALS AND COMPONENTS AND CATEGORY OF INDUSTRY, WHOLE KINGDOM, 2007 (Contd.)

รหัส Code	รวม Total		ไม่มีการใช้ วัตถุดิบ No use		การใช้วัตถุดิบหรือวัสดุประกอบที่มาจากต่างประเทศ Use of imported materials and components										มูลค่าการใช้วัตถุดิบ Value of imported materials and components (พันบาท/Thousand Baht)	ประเภทอุตสาหกรรม Category of industry
					รวม Total		< 20%		20 - 49%		50 - 79%		80 - 100%			
	จำนวน Number	ร้อยละ %	จำนวน Number	ร้อยละ %	จำนวน Number	ร้อยละ %	จำนวน Number	ร้อยละ %	จำนวน Number	ร้อยละ %	จำนวน Number	ร้อยละ %	จำนวน Number	ร้อยละ %		
3591 การผลิตรถจักรยานยนต์	318	100.0	287	90.3	31	9.7	9	29.0	13	41.9	6	19.4	3	9.7	7,554,794.3	Manufacture of motorcycles
3592 การผลิตรถจักรยานสองล้อ และรถสำหรับคนพิการ	71	100.0	65	91.5	6	8.5	-	-	6	100.0	-	-	-	-	765,910.0	Manufacture of bicycles and invalid carriages
3599 การผลิตเครื่องอุปกรณ์การขนส่งอื่น ๆ ซึ่งมีได้จัดประเภทไว้ในที่อื่น	37	100.0	36	97.3	1	2.7	1	100.0	-	-	-	-	-	-	D	Manufacture of other transport equipment n.e.c.
<b>36 การผลิตเฟอร์นิเจอร์ รวมทั้งการผลิตซึ่งมีได้จัดประเภทไว้ในที่อื่น</b>	<b>31,929</b>	<b>100.0</b>	<b>31,174</b>	<b>97.6</b>	<b>755</b>	<b>2.4</b>	<b>198</b>	<b>26.2</b>	<b>236</b>	<b>31.3</b>	<b>174</b>	<b>23.0</b>	<b>148</b>	<b>19.5</b>	<b>32,134,008.3</b>	<b>Manufacture of furniture; manufacturing n.e.c.</b>
361 การผลิตเฟอร์นิเจอร์	9,459	100.0	9,257	97.9	202	2.1	87	43.0	52	25.5	36	17.7	29	13.8	3,706,183.6	Manufacture of furniture
3610 การผลิตเฟอร์นิเจอร์	9,459	100.0	9,257	97.9	202	2.1	87	43.0	52	25.5	36	17.7	29	13.8	3,706,183.6	Manufacture of furniture
369 การผลิต ซึ่งมีได้จัดประเภทไว้ในที่อื่น	22,470	100.0	21,917	97.5	553	2.5	111	20.1	184	33.3	139	25.1	119	21.5	28,427,824.7	Manufacturing n.e.c.
3691 การผลิตเครื่องเพชรพลอยและรูปพรรณ และของที่เกี่ยวกับข้อ	7,834	100.0	7,608	97.1	226	2.9	42	18.6	54	23.9	64	28.3	66	29.2	19,096,642.7	Manufacture of jewellery and related articles
3692 การผลิตเครื่องดนตรี	248	100.0	240	96.8	8	3.2	7	87.2	-	-	1	12.8	-	-	12,368.7	Manufacture of musical instruments
3693 การผลิตเครื่องกีฬา	71	100.0	35	49.3	36	50.7	2	5.6	13	36.1	6	16.7	15	41.6	4,167,974.4	Manufacture of sports goods
3694 การผลิตของเล่นเกมและของเล่น	685	100.0	632	92.3	53	7.7	20	38.1	17	31.4	14	26.7	2	3.8	1,577,340.1	Manufacture of games and toys
3699 การผลิตอื่น ๆ ซึ่งมีได้จัดประเภทไว้ในที่อื่น	13,632	100.0	13,402	98.3	230	1.7	40	17.3	101	43.7	54	23.4	36	15.6	3,573,498.9	Other manufacturing n.e.c.
<b>37 การนำผลิตภัณฑ์เก่ามาผลิตเป็นวัตถุดิบใหม่</b>	<b>286</b>	<b>100.0</b>	<b>285</b>	<b>99.7</b>	<b>1</b>	<b>0.3</b>	<b>-</b>	<b>-</b>	<b>1</b>	<b>100.0</b>	<b>-</b>	<b>-</b>	<b>-</b>	<b>-</b>	<b>D</b>	<b>Recycling</b>
371 การนำเศษและของที่ใช้ไม่ได้จำพวกโลหะมาผลิตเป็นวัตถุดิบใหม่	118	100.0	117	99.2	1	0.9	-	-	1	100.0	-	-	-	-	D	Recycling of metal waste and scrap
3710 การนำเศษและของที่ใช้ไม่ได้จำพวกโลหะมาผลิตเป็นวัตถุดิบใหม่	118	100.0	117	99.2	1	0.9	-	-	1	100.0	-	-	-	-	D	Recycling of metal waste and scrap
372 การนำเศษและของที่ใช้ไม่ได้จำพวกโลหะมาผลิตเป็นวัตถุดิบใหม่	168	100.0	168	100.0	-	-	-	-	-	-	-	-	-	-	-	Recycling of non-metal waste and scrap
3720 การนำเศษและของที่ใช้ไม่ได้จำพวกโลหะมาผลิตเป็นวัตถุดิบใหม่	168	100.0	168	100.0	-	-	-	-	-	-	-	-	-	-	-	Recycling of non-metal waste and scrap

หมายเหตุ : (1) - ไม่มีข้อมูลหรือข้อมูลมีค่าเป็น 0 หรือมีข้อมูลจำนวนเล็กน้อย

: (2) D หมายถึง ตัวเลขที่ไม่เปิดเผย

Note : (1) - Nil or zero or negligible amount.

: (2) D means disclosure prohibited.

ตาราง 12 จำนวนและร้อยละของสถานประกอบการอุตสาหกรรมการผลิต จำแนกตามการใช้กำลังการผลิตต่อปี 2549 และประเภทอุตสาหกรรม ทัวราชอาณาจักร พ.ศ. 2550

TABLE 12 NUMBER AND PERCENTAGE OF MANUFACTURING ESTABLISHMENTS BY CAPACITY UTILIZATION RATE IN 2006 AND CATEGORY OF INDUSTRY, WHOLE KINGDOM, 2007

รหัส Code	ประเภทอุตสาหกรรม Category of industry	อัตราการใช้กำลังการผลิตต่อปี 2549 Capacity utilization rate in 2006														เฉลี่ยต่อสถาน- ประกอบการ Average per establishment	Category of industry
		รวม Total		< 50%		50 - 59%		60 - 79%		80 - 89%		90 - 99%		≥ 100%			
		จำนวน Number	ร้อยละ %	จำนวน Number	ร้อยละ %	จำนวน Number	ร้อยละ %	จำนวน Number	ร้อยละ %	จำนวน Number	ร้อยละ %	จำนวน Number	ร้อยละ %	จำนวน Number	ร้อยละ %		
	รวม	457,968	100.0	45,679	10.0	46,900	10.2	129,537	28.3	87,793	19.2	45,407	9.9	102,652	22.4	73.8	Total
15	การผลิตผลิตภัณฑ์อาหารและเครื่องดื่ม	115,696	100.0	13,280	11.5	10,847	9.4	31,304	27.0	21,002	18.1	12,917	11.2	26,345	22.8	73.5	Manufacture of food products and beverages
151	การผลิต การแปรรูปและการเก็บถนอมเนื้อสัตว์ สัตว์น้ำ ผลไม้ ผัก น้ำมันและไขมัน	12,098	100.0	698	5.8	903	7.5	3,284	27.1	2,558	21.1	1,514	12.5	3,142	26.0	78.1	Production, processing and preservation of meat, fish, fruit, vegetables, oils and fats
1511	การผลิตเนื้อสัตว์และผลิตภัณฑ์จากเนื้อสัตว์	4,738	100.0	196	4.1	243	5.1	1,211	25.6	1,069	22.6	621	13.1	1,397	29.5	80.7	Production of meat and meat products
1512	การแปรรูปและการเก็บถนอมสัตว์น้ำ และผลิตภัณฑ์ จากสัตว์น้ำ	4,317	100.0	293	6.8	371	8.6	1,195	27.7	847	19.6	577	13.3	1,034	24.0	76.8	Processing and preserving of fish and fish products
1513	การแปรรูปผลไม้และผัก	2,784	100.0	186	6.7	271	9.8	788	28.3	580	20.8	288	10.3	672	24.1	76.3	Processing of fruit and vegetables
1514	การผลิตน้ำมันจากพืช น้ำมันจากสัตว์และไขมันจากสัตว์	259	100.0	23	8.8	17	6.5	90	34.5	63	24.1	28	10.7	40	15.4	73.3	Manufacture of vegetable and animal oils and fats
152	การผลิตผลิตภัณฑ์ที่ได้จากนม	976	100.0	93	9.5	72	7.4	271	27.8	196	20.1	124	12.7	220	22.5	75.7	Manufacture of dairy products
1520	การผลิตผลิตภัณฑ์ที่ได้จากนม	976	100.0	93	9.5	72	7.4	271	27.8	196	20.1	124	12.7	220	22.5	75.7	Manufacture of dairy products
153	การผลิตผลิตภัณฑ์ที่ได้จากการโม่-สีขัญพืช สตารซ์และ ผลิตภัณฑ์จากสตารซ์และอาหารสัตว์สำเร็จรูป	77,014	100.0	10,915	14.2	7,907	10.3	20,979	27.2	12,846	16.7	8,010	10.4	16,356	21.2	71.3	Manufacture of grain mill products, starches and starch products, and prepared animal feeds
1531	การผลิตผลิตภัณฑ์ที่ได้จากการโม่-สีขัญพืช	76,633	100.0	10,882	14.2	7,880	10.3	20,847	27.2	12,749	16.6	7,971	10.4	16,303	21.3	71.3	Manufacture of grain mill products
1532	การผลิตสตารซ์และผลิตภัณฑ์จากสตารซ์	117	100.0	13	11.1	7	6.0	37	31.6	37	31.6	13	11.1	10	8.6	71.8	Manufacture of starches and starch products
1533	การผลิตอาหารสัตว์สำเร็จรูป	264	100.0	20	7.5	20	7.5	96	36.2	60	22.6	26	9.9	43	16.3	73.9	Manufacture of prepared animal feeds
154	การผลิตผลิตภัณฑ์อาหารอื่น ๆ	21,120	100.0	1,409	6.7	1,712	8.1	5,442	25.8	4,374	20.7	2,577	12.2	5,605	26.5	77.6	Manufacture of other food products
1541	การผลิตผลิตภัณฑ์ประเภทอบ	5,218	100.0	369	7.1	407	7.8	1,298	24.9	1,149	22.0	639	12.2	1,357	26.0	77.5	Manufacture of bakery products
1542	การผลิตน้ำตาล	558	100.0	45	8.0	28	5.0	132	23.6	167	29.8	41	7.3	147	26.3	77.1	Manufacture of sugar
1543	การผลิตโกโก้ ช็อกโกแลต และขนมที่ทำจากน้ำตาล	1,121	100.0	84	7.5	114	10.2	294	26.2	247	22.0	129	11.5	253	22.6	75.2	Manufacture of cocoa, chocolate and sugar confectionery
1544	การผลิตมะกะโรนี เส้นบะหมี่ เส้นก๋วยเตี๋ยว เส้นหมี่ วุ้นเส้น และผลิตภัณฑ์อาหารประเภทแป้งที่คล้ายกัน	5,386	100.0	306	5.7	465	8.6	1,302	24.2	1,103	20.5	721	13.4	1,489	27.6	78.5	Manufacture of macaroni, noodles, couscous and similar farinaceous products
1549	การผลิตผลิตภัณฑ์อาหารอื่น ๆ ซึ่งมีได้จัดประเภท ไว้นานที่อื่น	8,837	100.0	606	6.9	697	7.9	2,418	27.4	1,709	19.3	1,048	11.8	2,359	26.7	77.4	Manufacture of other food products n.e.c.
155	การผลิตเครื่องดื่ม	4,488	100.0	166	3.7	253	5.6	1,328	29.6	1,027	22.9	692	15.4	1,022	22.8	79.2	Manufacture of beverages
1551	การกลั่น การกลั่นลำดับส่วนและการผสมสุรา รวมทั้ง การผลิตเอทิลแอลกอฮอล์ที่ได้จากการหมัก	1,556	100.0	28	1.8	115	7.4	498	32.0	363	23.3	270	17.3	282	18.2	78.4	Distilling, rectifying and blending of spirits; ethylalcohol production from fermented materials

ตาราง 12 จำนวนและร้อยละของสถานประกอบการอุตสาหกรรมการผลิต จำแนกตามการใช้กำลังการผลิตต่อปี 2549 และประเภทอุตสาหกรรม ทั่วราชอาณาจักร พ.ศ. 2550 (ต่อ)

TABLE 12 NUMBER AND PERCENTAGE OF MANUFACTURING ESTABLISHMENTS BY CAPACITY UTILIZATION RATE IN 2006 AND CATEGORY OF INDUSTRY, WHOLE KINGDOM, 2007 (Contd.)

รหัส Code	ประเภทอุตสาหกรรม Category of industry	อัตราการใช้กำลังการผลิตต่อปี 2549 Capacity utilization rate in 2006														เฉลี่ยต่อสถาน- ประกอบการ Average per establishment	Category of industry
		รวม Total		< 50%		50 - 59%		60 - 79%		80 - 89%		90 - 99%		≥ 100%			
		จำนวน Number	ร้อยละ %	จำนวน Number	ร้อยละ %	จำนวน Number	ร้อยละ %	จำนวน Number	ร้อยละ %	จำนวน Number	ร้อยละ %	จำนวน Number	ร้อยละ %	จำนวน Number	ร้อยละ %		
1552	การผลิตไวน์	84	100.0	10	11.8	8	9.4	26	30.6	15	17.6	12	14.1	14	16.5	72.7	Manufacture of wines
1553	การผลิตมอลต์คิกและมอลต์	15	100.0	-	-	-	-	1	6.7	1	6.7	4	26.6	9	60.0	95.0	Manufacture of malt liquors and malt
1554	การผลิตเครื่องดื่มที่ไม่มีแอลกอฮอล์ รวมทั้งการผลิต น้ำแร่บรรจุขวด	2,833	100.0	127	4.5	131	4.6	803	28.3	649	22.9	407	14.4	717	25.3	79.7	Manufacture of soft drinks; bottling of mineral waters
<b>16</b>	<b>การผลิตผลิตภัณฑ์ยาสูบ</b>	<b>515</b>	<b>100.0</b>	<b>10</b>	<b>1.9</b>	<b>36</b>	<b>7.0</b>	<b>95</b>	<b>18.4</b>	<b>132</b>	<b>25.6</b>	<b>85</b>	<b>16.5</b>	<b>158</b>	<b>30.6</b>	<b>82.7</b>	<b>Manufacture of tobacco products</b>
160	การผลิตผลิตภัณฑ์ยาสูบ	515	100.0	10	1.9	36	7.0	95	18.4	132	25.6	85	16.5	158	30.6	82.7	Manufacture of tobacco products
1600	การผลิตผลิตภัณฑ์ยาสูบ	515	100.0	10	1.9	36	7.0	95	18.4	132	25.6	85	16.5	158	30.6	82.7	Manufacture of tobacco products
<b>17</b>	<b>การผลิตสิ่งทอ</b>	<b>82,135</b>	<b>100.0</b>	<b>9,479</b>	<b>11.5</b>	<b>11,294</b>	<b>13.7</b>	<b>22,179</b>	<b>27.0</b>	<b>15,992</b>	<b>19.5</b>	<b>6,791</b>	<b>8.3</b>	<b>16,400</b>	<b>20.0</b>	<b>71.5</b>	<b>Manufacture of textiles</b>
171	การปั่น การทอ และการแต่งสำเร็จสิ่งทอ	68,543	100.0	8,398	12.2	9,978	14.6	17,879	26.1	13,075	19.1	5,348	7.8	13,866	20.2	71.0	Spinning, weaving and finishing of textiles
1711	การจัดเตรียมและการปั่นเส้นใยสิ่งทอ รวมทั้งการทอสิ่งทอ	67,514	100.0	8,330	12.3	9,893	14.7	17,494	25.9	12,897	19.1	5,254	7.8	13,646	20.2	71.0	Preparation and spinning of textile fibres; weaving of textiles
1712	การแต่งสำเร็จสิ่งทอ	1,029	100.0	67	6.5	85	8.3	385	37.4	179	17.4	94	9.1	219	21.3	74.9	Finishing of textiles
172	การผลิตสิ่งทออื่น ๆ	12,501	100.0	1,038	8.3	1,250	10.0	3,769	30.2	2,672	21.4	1,405	11.2	2,367	18.9	73.8	Manufacture of other textiles
1721	การผลิตสิ่งทอสำเร็จรูป ยกเว้นเครื่องแต่งกาย	6,417	100.0	414	6.4	545	8.5	2,015	31.4	1,631	25.4	769	12.0	1,043	16.3	74.3	Manufacture of made-up textile articles, except apparel
1722	การผลิตพรมและเครื่องปูลาด	2,719	100.0	192	7.0	223	8.2	930	34.2	473	17.4	268	9.9	633	23.3	75.3	Manufacture of carpets and rugs
1723	การผลิตเชือก สายระโยงระยาง เชือกเส้นใหญ่ และตาข่าย แห อวน	1,765	100.0	266	15.1	334	18.9	445	25.2	241	13.6	120	6.8	360	20.4	68.5	Manufacture of cordage, rope, twine and netting
1729	การผลิตสิ่งทออื่น ๆ ซึ่งมีได้จัดประเภทไว้ในที่อื่น	1,600	100.0	166	10.4	148	9.3	379	23.7	328	20.5	247	15.4	331	20.7	75.0	Manufacture of other textiles n.e.c.
173	การผลิตผ้าและสิ่งของที่ได้จากการถักนิตติ้งและโครเชท์	1,091	100.0	44	4.0	65	6.0	532	48.7	244	22.4	38	3.5	168	15.4	73.5	Manufacture of knitted and crocheted fabrics and articles
1730	การผลิตผ้า และสิ่งของที่ได้จากการถักนิตติ้ง และ โครเชท์	1,091	100.0	44	4.0	65	6.0	532	48.7	244	22.4	38	3.5	168	15.4	73.5	Manufacture of knitted and crocheted fabrics and articles
<b>18</b>	<b>การผลิตเครื่องแต่งกาย รวมทั้งการตกแต่งและ ย้อมสีขนสัตว์</b>	<b>82,939</b>	<b>100.0</b>	<b>8,109</b>	<b>9.8</b>	<b>8,162</b>	<b>9.8</b>	<b>25,401</b>	<b>30.6</b>	<b>15,153</b>	<b>18.3</b>	<b>7,223</b>	<b>8.7</b>	<b>18,890</b>	<b>22.8</b>	<b>73.6</b>	<b>Manufacture of wearing apparel; dressing and dyeing of fur</b>
181	การผลิตเครื่องแต่งกาย ยกเว้นเครื่องแต่งกายที่ทำ จากขนสัตว์	82,906	100.0	8,106	9.8	8,162	9.8	25,396	30.6	15,140	18.3	7,217	8.7	18,884	22.8	73.6	Manufacture of wearing apparel, except fur apparel
1810	การผลิตเครื่องแต่งกาย ยกเว้น เครื่องแต่งกายที่ทำ จากขนสัตว์	82,906	100.0	8,106	9.8	8,162	9.8	25,396	30.6	15,140	18.3	7,217	8.7	18,884	22.8	73.6	Manufacture of wearing apparel, except fur apparel
182	การตกแต่งและย้อมสีขนสัตว์ รวมทั้งการผลิตสิ่งของที่ทำ จากขนสัตว์	33	100.0	3	8.8	-	-	5	14.7	13	38.2	6	17.7	7	20.6	80.5	Dressing and dyeing of fur; manufacture of articles of fur
1820	การตกแต่งและย้อมสีขนสัตว์ รวมทั้งการผลิตสิ่งของที่ทำ จากขนสัตว์	33	100.0	3	8.8	-	-	5	14.7	13	38.2	6	17.7	7	20.3	80.5	Dressing and dyeing of fur; manufacture of articles of fur



ตาราง 12 จำนวนและร้อยละของสถานประกอบการอุตสาหกรรมการผลิต จำแนกตามการใช้กำลังการผลิตต่อปี 2549 และประเภทอุตสาหกรรม ที่ราชอาณาจักร พ.ศ. 2550 (ต่อ)

TABLE 12 NUMBER AND PERCENTAGE OF MANUFACTURING ESTABLISHMENTS BY CAPACITY UTILIZATION RATE IN 2006 AND CATEGORY OF INDUSTRY, WHOLE KINGDOM, 2007 (Contd.)

รหัส Code	ประเภทอุตสาหกรรม Category of industry	รวม Total		อัตราการใช้กำลังการผลิตต่อปี 2549 Capacity utilization rate in 2006												เฉลี่ยต่อสถาน- ประกอบการ Average per establishment	Category of industry
				< 50%		50 - 59%		60 - 79%		80 - 89%		90 - 99%		≥ 100%			
		จำนวน Number	ร้อยละ %	จำนวน Number	ร้อยละ %	จำนวน Number	ร้อยละ %	จำนวน Number	ร้อยละ %	จำนวน Number	ร้อยละ %	จำนวน Number	ร้อยละ %	จำนวน Number	ร้อยละ %		
<b>19</b>	<b>การฟอกและตกแต่งหนังฟอก รวมทั้งการผลิตกระเป๋าเดินทาง กระเป๋าถือ อานม้า เครื่องเทียมลาก และรองเท้า</b>	<b>4,681</b>	<b>100.0</b>	<b>332</b>	<b>7.1</b>	<b>507</b>	<b>10.8</b>	<b>1,908</b>	<b>40.8</b>	<b>822</b>	<b>17.6</b>	<b>336</b>	<b>7.2</b>	<b>774</b>	<b>16.5</b>	<b>72.7</b>	<b>Tanning and dressing of leather; manufacture of luggage, handbags, saddlery, harness and footwear</b>
191	การฟอกและตกแต่งหนังฟอก รวมทั้งการผลิตกระเป๋าเดินทาง กระเป๋าถือ อานม้า และเครื่องเทียมลาก	1,938	100.0	159	8.2	201	10.4	769	39.6	313	16.1	174	9.0	323	16.7	72.8	Tanning and dressing of leather; manufacture of luggage, handbags, saddlery and harness
1911	การฟอกและตกแต่งหนังฟอก	143	100.0	10	6.9	16	11.1	65	45.1	44	30.6	2	1.4	7	4.9	70.0	Tanning and dressing of leather
1912	การผลิตกระเป๋าเดินทาง กระเป๋าถือ และของที่คล้ายกัน อานม้า และเครื่องเทียมลาก	1,795	100.0	150	8.3	186	10.3	704	39.2	269	15.0	172	9.6	316	17.6	73.0	Manufacture of luggage, handbags and the like, saddlery and harness
192	การผลิตรองเท้า	2,743	100.0	174	6.3	306	11.2	1,139	41.5	509	18.6	163	5.9	451	16.5	72.7	Manufacture of footwear
1920	การผลิตรองเท้า	2,743	100.0	174	6.3	306	11.2	1,139	41.5	509	18.6	163	5.9	451	16.5	72.7	Manufacture of footwear
<b>20</b>	<b>การผลิตไม้และผลิตภัณฑ์จากไม้และไม้ก๊อก ยกเว้นเฟอร์นิเจอร์รวมทั้งการผลิตสิ่งของที่ทำจากฟาง และวัสดุอัดสานอื่นๆ</b>	<b>64,499</b>	<b>100.0</b>	<b>6,298</b>	<b>9.8</b>	<b>6,538</b>	<b>10.1</b>	<b>15,404</b>	<b>23.9</b>	<b>12,166</b>	<b>18.9</b>	<b>6,865</b>	<b>10.6</b>	<b>17,229</b>	<b>26.7</b>	<b>75.5</b>	<b>Manufacture of wood and of products of wood and cork, except furniture; manufacture of articles of straw and plaiting materials</b>
201	การเลื่อยไม้และการไสไม้	1,868	100.0	167	8.9	173	9.3	586	31.4	356	19.1	225	12.0	361	19.3	74.2	Sawmilling and planing of wood
2010	การเลื่อยไม้และการไสไม้	1,868	100.0	167	8.9	173	9.3	586	31.4	356	19.1	225	12.0	361	19.3	74.2	Sawmilling and planing of wood
202	การผลิตผลิตภัณฑ์จากไม้ ไม้ก๊อก ฟาง และวัสดุอัดสาน	62,631	100.0	6,132	9.8	6,365	10.2	14,817	23.7	11,810	18.8	6,640	10.6	16,868	26.9	75.5	Manufacture of products of wood, cork, straw and plaiting materials
2021	การผลิตแผ่นไม้วีเนียร์ รวมทั้งการผลิตไม้อัด ลามินบอร์ด แผ่นขึ้นไม้อัด และแผ่นเนลอื่น ๆ และแผ่นไม้อัดอื่น ๆ	246	100.0	16	6.5	11	4.5	61	24.8	83	33.7	55	22.4	20	8.1	76.8	Manufacture of veneer sheets; manufacture of plywood, laminboard, particle board and other panels and boards
2022	การผลิตเครื่องมือที่ใช้ในการก่อสร้าง และเครื่องประกอบอาคาร	1,584	100.0	79	5.0	102	6.4	469	29.6	337	21.3	286	18.0	312	19.7	78.0	Manufacture of builders' carpentry and joinery
2023	การผลิตภาชนะไม้	461	100.0	23	5.0	35	7.6	130	28.2	105	22.8	65	14.1	103	22.3	77.7	Manufacture of wooden containers
2029	การผลิตผลิตภัณฑ์อื่นที่ทำจากไม้ รวมทั้งการผลิตสิ่งของที่ทำจากไม้ก๊อก ฟาง และวัสดุอัดสาน	60,340	100.0	6,014	10.0	6,217	10.3	14,158	23.5	11,284	18.7	6,234	10.3	16,433	27.2	75.4	Manufacture of other products of wood; manufacture of articles of cork, straw and plaiting materials
<b>21</b>	<b>การผลิตกระดาษและผลิตภัณฑ์กระดาษ</b>	<b>1,964</b>	<b>100.0</b>	<b>71</b>	<b>3.6</b>	<b>117</b>	<b>6.0</b>	<b>678</b>	<b>34.5</b>	<b>561</b>	<b>28.5</b>	<b>231</b>	<b>11.8</b>	<b>307</b>	<b>15.6</b>	<b>77.1</b>	<b>Manufacture of paper and paper products</b>
210	การผลิตกระดาษและผลิตภัณฑ์กระดาษ	1,964	100.0	71	3.6	117	6.0	678	34.5	561	28.5	231	11.8	307	15.6	77.1	Manufacture of paper and paper products
2101	การผลิตเยื่อกระดาษ กระดาษ และกระดาษแข็ง	532	100.0	24	4.5	19	3.6	186	34.9	126	23.6	49	9.2	129	24.2	79.0	Manufacture of pulp, paper and paperboard
2102	การผลิตกระดาษลูกฟูก และกระดาษแข็งลูกฟูก และการผลิตภาชนะที่ทำจากกระดาษ และกระดาษแข็ง	859	100.0	26	3.0	33	3.8	314	36.5	278	32.4	113	13.2	95	11.1	77.0	Manufacture of corrugated paper and paperboard and of containers of paper and paperboard
2109	การผลิตสิ่งของอื่น ๆ ที่ทำจากกระดาษ และกระดาษแข็ง	573	100.0	21	3.7	65	11.3	178	31.1	158	27.5	69	12.0	83	14.4	75.6	Manufacture of other articles of paper and paperboard



ตาราง 12 จำนวนและร้อยละของสถานประกอบการอุตสาหกรรมการผลิต จำแนกตามการใช้กำลังการผลิตต่อปี 2549 และประเภทอุตสาหกรรม ทั้งราชอาณาจักร พ.ศ. 2550 (ต่อ)

TABLE 12 NUMBER AND PERCENTAGE OF MANUFACTURING ESTABLISHMENTS BY CAPACITY UTILIZATION RATE IN 2006 AND CATEGORY OF INDUSTRY, WHOLE KINGDOM, 2007 (Contd.)

รหัส Code	ประเภทอุตสาหกรรม Category of industry	รวม Total		อัตราการใช้กำลังการผลิตต่อปี 2549 Capacity utilization rate in 2006												เฉลี่ยต่อสถาน- ประกอบการ Average per establishment	Category of industry
		< 50%		50 - 59%		60 - 79%		80 - 89%		90 - 99%		≥ 100%					
		จำนวน Number	ร้อยละ %	จำนวน Number	ร้อยละ %	จำนวน Number	ร้อยละ %	จำนวน Number	ร้อยละ %	จำนวน Number	ร้อยละ %	จำนวน Number	ร้อยละ %				
<b>22</b>	<b>การพิมพ์โฆษณา การพิมพ์ และการทำสำเนาสื่อบันทึก</b>	<b>5,949</b>	<b>100.0</b>	<b>526</b>	<b>8.8</b>	<b>486</b>	<b>8.2</b>	<b>1,907</b>	<b>32.0</b>	<b>1,360</b>	<b>22.9</b>	<b>658</b>	<b>11.1</b>	<b>1,012</b>	<b>17.0</b>	<b>73.8</b>	<b>Publishing, printing and reproduction of recorded media</b>
221	การพิมพ์โฆษณา	1,020	100.0	100	9.8	50	4.9	243	23.8	312	30.5	104	10.2	213	20.8	76.5	Publishing
2211	การพิมพ์โฆษณาหนังสือ โบรชัวร์ หนังสือเกี่ยวกับดนตรี และการพิมพ์โฆษณาอื่น ๆ	368	100.0	37	10.0	9	2.4	98	26.5	137	37.0	27	7.3	62	16.8	76.1	Publishing of books, brochures, musical books and other publications
2212	การพิมพ์โฆษณาหนังสือพิมพ์ วารสาร และนิตยสาร	230	100.0	13	5.7	8	3.5	61	26.6	83	36.2	21	9.2	43	18.8	78.3	Publishing of newspapers, journals and periodicals
2213	การพิมพ์โฆษณาลงบนสื่อบันทึก	13	100.0	1	7.7	-	-	4	30.7	3	23.1	3	23.1	2	15.4	76.5	Publishing of recorded media
2219	การพิมพ์โฆษณาอื่น ๆ	409	100.0	49	12.0	33	8.0	80	19.5	89	21.7	54	13.2	105	25.6	75.8	Other publishing
222	การพิมพ์ และกิจกรรมด้านการบริการที่เกี่ยวข้องกับการพิมพ์	4,901	100.0	426	8.7	436	8.9	1,649	33.6	1,043	21.3	549	11.2	798	16.3	73.2	Printing and service activities related to printing
2221	การพิมพ์	4,713	100.0	403	8.5	426	9.1	1,599	33.9	990	21.0	526	11.2	770	16.3	73.3	Printing
2222	กิจกรรมด้านการบริการที่เกี่ยวข้องกับการพิมพ์	188	100.0	24	12.5	10	5.3	51	26.9	53	28.0	24	12.7	27	14.6	72.9	Service activities related to printing
223	การทำสำเนาสื่อบันทึกข้อมูล	28	100.0	1	3.6	-	-	16	57.1	5	17.9	4	14.3	2	7.1	71.1	Reproduction of recorded media
2230	การทำสำเนาสื่อบันทึกข้อมูล	28	100.0	1	3.6	-	-	16	57.1	5	17.9	4	14.3	2	7.1	71.1	Reproduction of recorded media
<b>23</b>	<b>การผลิตผลิตภัณฑ์ถ่านโค้ก ผลิตภัณฑ์ที่ได้จากการกลั่น น้ำมันปิโตรเลียมและเชื้อเพลิงปรมาณู</b>	<b>109</b>	<b>100.0</b>	<b>8</b>	<b>7.3</b>	<b>18</b>	<b>16.4</b>	<b>33</b>	<b>30.0</b>	<b>31</b>	<b>28.2</b>	<b>6</b>	<b>5.4</b>	<b>14</b>	<b>12.7</b>	<b>71.5</b>	<b>Manufacture of coke, refined petroleum products and nuclear fuel</b>
231	การผลิตผลิตภัณฑ์ถ่านโค้ก	21	100.0	4	19.1	2	9.5	6	28.6	7	33.3	-	-	2	9.5	65.8	Manufacture of coke oven products
2310	การผลิตผลิตภัณฑ์ถ่านโค้ก	21	100.0	4	19.1	2	9.5	6	28.6	7	33.3	-	-	2	9.5	65.8	Manufacture of coke oven products
232	การผลิตผลิตภัณฑ์ที่ได้จากการกลั่นน้ำมันปิโตรเลียม	88	100.0	4	4.6	16	18.2	27	30.1	24	26.7	6	6.8	12	13.6	72.8	Manufacture of refined petroleum products
2320	การผลิตผลิตภัณฑ์ที่ได้จากการกลั่นน้ำมันปิโตรเลียม	88	100.0	4	4.6	16	18.2	27	30.1	24	26.7	6	6.8	12	13.6	72.8	Manufacture of refined petroleum products
<b>24</b>	<b>การผลิตเคมีภัณฑ์และผลิตภัณฑ์เคมี</b>	<b>3,618</b>	<b>100.0</b>	<b>398</b>	<b>11.0</b>	<b>304</b>	<b>8.4</b>	<b>1,044</b>	<b>28.9</b>	<b>808</b>	<b>22.3</b>	<b>398</b>	<b>11.0</b>	<b>666</b>	<b>18.4</b>	<b>73.2</b>	<b>Manufacture of chemicals and chemical products</b>
241	การผลิตเคมีภัณฑ์ขั้นมูลฐาน	1,400	100.0	125	9.0	143	10.2	449	32.1	282	20.1	161	11.5	240	17.1	73.0	Manufacture of basic chemicals
2411	การผลิตเคมีภัณฑ์ขั้นมูลฐาน ยกเว้นปุ๋ยและ สารประกอบไนโตรเจน	357	100.0	34	9.5	13	3.6	103	28.8	84	23.5	77	21.5	47	13.1	75.7	Manufacture of basic chemicals, except fertilizers nitrogen compounds
2412	การผลิตปุ๋ยและสารประกอบไนโตรเจน	757	100.0	70	9.3	116	15.3	244	32.3	137	18.1	43	5.7	146	19.3	70.5	Manufacture of fertilizers and nitrogen compounds
2413	การผลิตพลาสติกในขั้นต้น และยางสังเคราะห์	286	100.0	20	7.0	14	4.9	101	35.4	61	21.4	42	14.8	47	16.5	76.2	Manufacture of plastics in primary forms and of synthetic rubber
242	การผลิตผลิตภัณฑ์เคมีอื่น ๆ	2,186	100.0	268	12.3	156	7.1	589	26.9	513	23.5	237	10.8	424	19.4	73.5	Manufacture of other chemical products
2421	การผลิตสารฆ่าศัตรูพืชและผลิตภัณฑ์เคมีทางการเกษตรอื่น ๆ	64	100.0	5	7.8	6	9.4	28	43.7	11	17.2	6	9.4	8	12.5	70.3	Manufacture of pesticides and other agro-chemical products
2422	การผลิตสีทา น้ำมันชักเงา และสิ่งที่ใช้ทาเคลือบ หมึกพิมพ์ และน้ำมันทาไม้ (mastics) ที่คล้ายกัน	302	100.0	20	6.6	8	2.6	129	42.6	90	29.7	32	10.6	24	7.9	74.2	Manufacture of paints, varnishes and similar coatings, printing ink and mastics

ตาราง 12 จำนวนและร้อยละของสถานประกอบการอุตสาหกรรมการผลิต จำแนกตามการใช้กำลังการผลิตต่อปี 2549 และประเภทอุตสาหกรรม ทั่วราชอาณาจักร พ.ศ. 2550 (ต่อ)

TABLE 12 NUMBER AND PERCENTAGE OF MANUFACTURING ESTABLISHMENTS BY CAPACITY UTILIZATION RATE IN 2006 AND CATEGORY OF INDUSTRY, WHOLE KINGDOM, 2007 (Contd.)

รหัส Code	ประเภทอุตสาหกรรม Category of industry	รวม Total		อัตราการใช้กำลังการผลิตต่อปี 2549 Capacity utilization rate in 2006												เฉลี่ยต่อสถาน- ประกอบการ Average per establishment	Category of industry
		< 50%		50 - 59%		60 - 79%		80 - 89%		90 - 99%		≥ 100%					
		จำนวน Number	ร้อยละ %	จำนวน Number	ร้อยละ %	จำนวน Number	ร้อยละ %	จำนวน Number	ร้อยละ %	จำนวน Number	ร้อยละ %	จำนวน Number	ร้อยละ %	จำนวน Number	ร้อยละ %		
2423	การผลิตผลิตภัณฑ์ทางเภสัชกรรม เคมีภัณฑ์ที่ใช้รักษาโรค และผลิตภัณฑ์ที่ทำจากสมุนไพร	659	100.0	42	6.4	42	6.4	149	22.6	151	22.9	98	14.9	177	26.8	79.5	Manufacture of pharmaceuticals, medicinal chemicals and botanical products
2424	การผลิตสบู่และผงซักฟอก เคมีภัณฑ์ที่ใช้ในการทำ ความสะอาด และขัดเงา เครื่องหอมและสิ่งปรุงแต่งสำหรับประทีนร่างกาย หรือประทีองโคม	709	100.0	102	14.3	55	7.7	191	26.9	151	21.3	64	9.0	147	20.8	71.7	Manufacture of soap and detergents, cleaning and polishing preparations, perfumes and toilet preparations
2429	การผลิตผลิตภัณฑ์เคมีอื่น ๆ ซึ่งมีได้จัดประเภทไว้ในที่อื่น	452	100.0	99	21.9	45	10.0	92	20.4	110	24.4	37	8.2	68	15.1	67.4	Manufacture of other chemical products n.e.c.
243	การผลิตเส้นใยประดิษฐ์	32	100.0	5	15.6	6	18.8	6	18.8	13	40.6	-	-	2	6.2	67.4	Manufacture of man-made fibres
2430	การผลิตเส้นใยประดิษฐ์	32	100.0	5	15.6	6	18.8	6	18.8	13	40.6	-	-	2	6.2	67.4	Manufacture of man-made fibres
<b>25</b>	<b>การผลิตผลิตภัณฑ์ยางและพลาสติก</b>	<b>4,714</b>	<b>100.0</b>	<b>257</b>	<b>5.5</b>	<b>376</b>	<b>8.0</b>	<b>1,604</b>	<b>34.0</b>	<b>1,303</b>	<b>27.6</b>	<b>522</b>	<b>11.1</b>	<b>652</b>	<b>13.8</b>	<b>75.1</b>	<b>Manufacture of rubber and plastics products</b>
251	การผลิตผลิตภัณฑ์ยาง	1,122	100.0	53	4.7	70	6.2	319	28.4	293	26.1	171	15.3	217	19.3	78.5	Manufacture of rubber products
2511	การผลิตยางนอกและยางใน การหล่อคอกยางและ การซ่อมสร้างยาง	163	100.0	-	-	26	16.0	47	28.8	45	27.6	22	13.5	23	14.1	77.0	Manufacture of rubber tyres and tubes; retreading and rebuilding of rubber tyres
2519	การผลิตผลิตภัณฑ์ยางอื่น ๆ	959	100.0	53	5.5	44	4.6	273	28.4	248	25.8	149	15.5	194	20.2	78.7	Manufacture of other rubber products
252	การผลิตผลิตภัณฑ์พลาสติก	3,592	100.0	204	5.7	306	8.5	1,285	35.8	1,010	28.1	351	9.8	436	12.1	74.1	Manufacture of plastic products
2520	การผลิตผลิตภัณฑ์พลาสติก	3,592	100.0	204	5.7	306	8.5	1,285	35.8	1,010	28.1	351	9.8	436	12.1	74.1	Manufacture of plastic products
<b>26</b>	<b>การผลิตผลิตภัณฑ์จากแร่โลหะ</b>	<b>13,137</b>	<b>100.0</b>	<b>938</b>	<b>7.1</b>	<b>1,067</b>	<b>8.1</b>	<b>3,704</b>	<b>28.2</b>	<b>2,671</b>	<b>20.3</b>	<b>1,567</b>	<b>11.9</b>	<b>3,190</b>	<b>24.4</b>	<b>76.6</b>	<b>Manufacture of other non-metallic mineral products</b>
261	การผลิตแก้วและผลิตภัณฑ์แก้ว	484	100.0	39	8.0	31	6.4	153	31.5	114	23.4	63	13.0	86	17.7	76.3	Manufacture of glass and glass products
2610	การผลิตแก้วและผลิตภัณฑ์แก้ว	484	100.0	39	8.0	31	6.4	153	31.5	114	23.4	63	13.0	86	17.7	76.3	Manufacture of glass and glass products
269	การผลิตผลิตภัณฑ์แร่โลหะ ซึ่งมีได้จัดประเภทไว้ในที่อื่น	12,653	100.0	900	7.1	1,036	8.2	3,553	28.1	2,557	20.2	1,504	11.9	3,104	24.5	76.6	Manufacture of non-metallic mineral products n.e.c.
2691	การผลิตเซรามิกชนิดไม่ทนไฟ ซึ่งไม่ได้ใช้ในงานก่อสร้าง	2,021	100.0	160	7.9	111	5.5	445	22.0	326	16.1	167	8.3	812	40.2	80.3	Manufacture of non-structural non-refractory ceramic ware
2692	การผลิตผลิตภัณฑ์เซรามิกชนิดทนไฟ	478	100.0	11	2.2	41	8.5	104	21.7	67	14.0	129	26.9	127	26.7	81.4	Manufacture of refractory ceramic products
2693	การผลิตผลิตภัณฑ์จากดินชนิดไม่ทนไฟ ซึ่งใช้กับ งานก่อสร้าง	2,258	100.0	163	7.2	259	11.5	540	23.9	438	19.4	293	13.0	565	25.0	76.3	Manufacture of structural non-refractory clay products
2694	การผลิตซีเมนต์ ปูนขาว และปูนปลาสเตอร์	358	100.0	24	6.7	29	8.1	127	35.4	83	23.1	51	14.2	45	12.5	74.5	Manufacture of cement, lime and plaster
2695	การผลิตผลิตภัณฑ์จากคอนกรีต ซีเมนต์ และปูนปลาสเตอร์	6,416	100.0	489	7.6	521	8.1	2,064	32.2	1,353	21.1	698	10.9	1,290	20.1	74.9	Manufacture of articles of concrete, cement and plaster
2696	การตัด การขึ้นรูป และการแต่งสำเร็จหิน	1,011	100.0	51	5.0	69	6.8	225	22.3	268	26.6	153	15.1	245	24.2	79.5	Cutting, shaping and finishing of stone
2699	การผลิตผลิตภัณฑ์แร่โลหะอื่น ๆ ซึ่งมีได้จัดประเภท ไว้ในที่อื่น	111	100.0	3	2.7	7	6.3	47	42.4	22	19.8	13	11.7	19	17.1	76.7	Manufacture of other non-metallic mineral products n.e.c.

ตาราง 12 จำนวนและร้อยละของสถานประกอบการอุตสาหกรรมการผลิต จำแนกตามการใช้กำลังการผลิตต่อปี 2549 และประเภทอุตสาหกรรม ทั่วราชอาณาจักร พ.ศ. 2550 (ต่อ)

TABLE 12 NUMBER AND PERCENTAGE OF MANUFACTURING ESTABLISHMENTS BY CAPACITY UTILIZATION RATE IN 2006 AND CATEGORY OF INDUSTRY, WHOLE KINGDOM, 2007 (Contd.)

รหัส Code	ประเภทอุตสาหกรรม Category of industry	รวม Total		อัตราการใช้กำลังการผลิตต่อปี 2549 Capacity utilization rate in 2006												เฉลี่ยต่อสถาน- ประกอบการ Average per establishment	Category of industry
				< 50%		50 - 59%		60 - 79%		80 - 89%		90 - 99%		≥ 100%			
		จำนวน Number	ร้อยละ %	จำนวน Number	ร้อยละ %	จำนวน Number	ร้อยละ %	จำนวน Number	ร้อยละ %	จำนวน Number	ร้อยละ %	จำนวน Number	ร้อยละ %	จำนวน Number	ร้อยละ %		
<b>27</b>	<b>การผลิตโลหะขั้นมูลฐาน</b>	<b>1,790</b>	<b>100.0</b>	<b>153</b>	<b>8.5</b>	<b>162</b>	<b>9.1</b>	<b>575</b>	<b>32.1</b>	<b>417</b>	<b>23.3</b>	<b>182</b>	<b>10.2</b>	<b>301</b>	<b>16.8</b>	<b>73.8</b>	<b>Manufacture of basic metals</b>
271	การผลิตเหล็กและเหล็กกล้าขั้นมูลฐาน	605	100.0	65	10.7	61	10.1	189	31.2	175	28.9	59	9.7	57	9.4	70.8	Manufacture of basic iron and steel
2710	การผลิตเหล็กและเหล็กกล้าขั้นมูลฐาน	605	100.0	65	10.7	61	10.1	189	31.2	175	28.9	59	9.7	57	9.4	70.8	Manufacture of basic iron and steel
272	การผลิตโลหะมีค่าและโลหะอื่นที่มีไขเหล็กขั้นมูลฐาน	437	100.0	27	6.2	25	5.7	152	34.7	100	22.8	42	9.6	92	21.0	75.8	Manufacture of basic precious and non-ferrous metals
2720	การผลิตโลหะมีค่า และโลหะอื่นที่มีไขเหล็กขั้นมูลฐาน	437	100.0	27	6.2	25	5.7	152	34.7	100	22.8	42	9.6	92	21.0	75.8	Manufacture of basic precious and non-ferrous metals
273	การหล่อโลหะ	748	100.0	62	8.3	77	10.2	235	31.4	142	19.0	81	10.8	152	20.3	75.2	Casting of metals
2731	การหล่อเหล็กและเหล็กกล้า	192	100.0	32	16.8	34	17.8	55	28.4	18	9.6	24	12.3	29	15.1	69.7	Casting of iron and steel
2732	การหล่อ โลหะที่มีไขเหล็ก	556	100.0	30	5.3	42	7.6	181	32.4	124	22.2	58	10.4	123	22.1	77.0	Casting of non-ferrous metals
<b>28</b>	<b>การผลิตผลิตภัณฑ์ที่ทำจากโลหะประดิษฐ์ ยกเว้น เครื่องจักรและอุปกรณ์</b>	<b>34,308</b>	<b>100.0</b>	<b>2,953</b>	<b>8.6</b>	<b>3,319</b>	<b>9.7</b>	<b>11,544</b>	<b>33.6</b>	<b>6,711</b>	<b>19.6</b>	<b>2,989</b>	<b>8.7</b>	<b>6,790</b>	<b>19.8</b>	<b>73.5</b>	<b>Manufacture of fabricated metal products, except machinery and equipment</b>
281	การผลิตผลิตภัณฑ์ที่มีโครงสร้างเป็นโลหะ ถังน้ำ ที่เก็บน้ำ และเครื่องกำเนิดไอน้ำ	17,038	100.0	1,787	10.5	1,649	9.7	5,340	31.3	3,251	19.1	1,556	9.1	3,456	20.3	72.9	Manufacture of structural metal products, tanks, reservoirs and steam generators
2811	การผลิตผลิตภัณฑ์ที่มีโครงสร้างเป็นโลหะ	16,747	100.0	1,770	10.6	1,632	9.7	5,245	31.3	3,145	18.8	1,528	9.1	3,428	20.5	72.9	Manufacture of structural metal products
2812	การผลิตถังน้ำ ที่เก็บน้ำ และภาชนะบรรจุที่ทำจากโลหะ	265	100.0	14	5.3	17	6.4	91	34.0	93	35.2	26	9.7	25	9.4	74.6	Manufacture of tanks, reservoirs and containers of metal
2813	การผลิตเครื่องกำเนิดไอน้ำ ยกเว้นหม้อน้ำ (boiler) น้ำร้อน สำหรับการทำความร้อนจากส่วนกลาง	26	100.0	3	11.5	-	-	5	19.3	13	50.0	2	7.7	3	11.5	76.2	Manufacture of steam generators, except central heating hot water boilers
289	การผลิตผลิตภัณฑ์โลหะประดิษฐ์อื่น ๆ รวมทั้งกิจกรรม ด้านการบริการแก่ผู้ผลิตผลิตภัณฑ์โลหะประดิษฐ์	17,270	100.0	1,168	6.8	1,670	9.7	6,204	35.9	3,460	20.0	1,433	8.3	3,335	19.3	74.0	Manufacture of other fabricated metal products; service activities to producers of fabricated metal products
2891	การผลิตผลิตภัณฑ์โลหะที่สร้างขึ้นโดยวิธีการตี การกด การตอกพิมพ์ และการรีดในรูปแบบต่าง ๆ รวมทั้งการผสมโลหะผง	9,529	100.0	574	6.0	1,016	10.7	3,780	39.7	1,991	20.9	676	7.0	1,493	15.7	72.7	Forging, pressing, stamping and roll-forming of metal; powder metallurgy
2892	การตกแต่งและการเคลือบโลหะ รวมทั้งการดำเนินการ เกี่ยวกับวิศวกรรมเครื่องกล โดยได้รับค่าธรรมเนียม ตอบแทนหรือโดยการทำสัญญาจ้าง	4,566	100.0	314	6.9	305	6.7	1,450	31.7	806	17.6	477	10.5	1,215	26.6	77.1	Treatment and coating of metals; general mechanical engineering on a fee or contract basis
2893	การผลิตของมีคม เครื่องมือที่ใช้งานด้วยมือและเครื่อง โลหะทั่วไป	1,856	100.0	208	11.2	203	10.9	505	27.2	334	18.0	149	8.0	458	24.7	73.2	Manufacture of cutlery, hand tools and general hardware
2899	การผลิตผลิตภัณฑ์โลหะประดิษฐ์อื่น ๆ ซึ่งมิได้จัดประเภท ไว้ในที่อื่น	1,319	100.0	74	5.6	147	11.1	469	35.6	329	24.9	132	10.0	169	12.8	73.4	Manufacture of other fabricated metal products n.e.c.

ตาราง 12 จำนวนและร้อยละของสถานประกอบการอุตสาหกรรมการผลิต จำแนกตามการใช้กำลังการผลิตต่อปี 2549 และประเภทอุตสาหกรรม ที่ราชอาณาจักร พ.ศ. 2550 (ต่อ)

TABLE 12 NUMBER AND PERCENTAGE OF MANUFACTURING ESTABLISHMENTS BY CAPACITY UTILIZATION RATE IN 2006 AND CATEGORY OF INDUSTRY, WHOLE KINGDOM, 2007 (Contd.)

รหัส Code	ประเภทอุตสาหกรรม	รวม Total		อัตราการใช้กำลังการผลิตต่อปี 2549 Capacity utilization rate in 2006												เฉลี่ยต่อสถาน- ประกอบการ Average per establishment	Category of industry
		< 50%		50 - 59%		60 - 79%		80 - 89%		90 - 99%		≥ 100%					
		จำนวน Number	ร้อยละ %	จำนวน Number	ร้อยละ %	จำนวน Number	ร้อยละ %	จำนวน Number	ร้อยละ %	จำนวน Number	ร้อยละ %	จำนวน Number	ร้อยละ %				
	<b>29 การผลิตเครื่องจักรและอุปกรณ์ ซึ่งมีได้จัดประเภทไว้ในที่อื่น</b>																<b>Manufacture of machinery and equipment n.e.c.</b>
	291 การผลิตเครื่องจักรที่ใช้งานทั่วไป	1,163	100.0	79	6.8	92	7.9	430	37.0	236	20.3	123	10.6	202	17.4	74.4	Manufacture of general purpose machinery
	2911 การผลิตเครื่องยนต์และเครื่องกังหัน ขกเว้นเครื่องยนต์ที่ใช้กับอากาศยานยานยนต์และรถจักรยาน/รถจักรยานยนต์	164	100.0	14	8.5	12	7.2	43	26.1	14	8.5	9	5.5	73	44.2	79.9	Manufacture of engines and turbines, except aircraft, vehicle and cycle engines
	2912 การผลิตเครื่องสูบลม เครื่องอัด แท้ป และวาล์ว	232	100.0	15	6.4	16	6.8	108	46.2	40	17.1	26	11.1	29	12.4	72.3	Manufacture of pumps, compressors, taps and valves
	2913 การผลิตแมรี่ (ตลับลูกปืน) เกียร์และเครื่องเกียร์ และอุปกรณ์ที่ใช้ขับเคลื่อน	64	100.0	4	6.2	2	3.1	30	46.2	14	21.1	4	6.2	11	17.2	74.5	Manufacture of bearings, gears, gearing and driving elements
	2914 การผลิตเตาอบ เตาเผา และเครื่องฟนหรือเครื่องถิดเชื้อเพลิงของเตาเผา	58	100.0	3	5.2	11	19.0	15	25.8	13	22.4	8	13.8	8	13.8	72.6	Manufacture of ovens, furnaces and furnace burners
	2915 การผลิตอุปกรณ์ที่ใช้ในการยกและการขนย้าย	119	100.0	6	4.9	9	7.6	54	45.4	20	16.6	20	17.1	10	8.4	74.7	Manufacture of lifting and handling equipment
	2919 การผลิตเครื่องจักรที่ใช้งานทั่วไปอื่น ๆ	526	100.0	39	7.4	42	8.0	183	34.7	136	25.8	55	10.5	72	13.6	73.8	Manufacture of other general purpose machinery
	292 การผลิตเครื่องจักรที่ใช้งานเฉพาะอย่าง	3,673	100.0	404	11.0	370	10.1	1,097	29.9	887	24.1	306	8.3	610	16.6	71.7	Manufacture of special purpose machinery
	2921 การผลิตเครื่องจักรที่ใช้ในการเกษตรและการป่าไม้	2,445	100.0	327	13.4	283	11.6	742	30.3	553	22.6	201	8.2	339	13.9	69.3	Manufacture of agricultural and forestry machinery
	2922 การผลิตเครื่องมือกล	258	100.0	17	6.4	17	6.7	82	31.9	52	20.1	28	10.7	62	24.2	76.5	Manufacture of machine-tools
	2923 การผลิตเครื่องจักรสำหรับโลหกรรม	22	100.0	-	-	2	9.1	11	50.0	5	22.7	-	-	4	18.2	75.7	Manufacture of machinery for metallurgy
	2924 การผลิตเครื่องจักรที่ใช้ในการทำเหมืองแร่ เหมืองหิน และการก่อสร้าง	172	100.0	12	7.0	7	4.0	61	35.0	48	28.1	22	12.6	23	13.3	75.1	Manufacture of machinery for mining, quarrying and construction
	2925 การผลิตเครื่องจักรที่ใช้ในกระบวนการผลิตอาหาร เครื่องดื่ม และยาสูบ	181	100.0	26	14.3	20	10.9	57	31.4	47	26.2	14	7.7	17	9.5	69.1	Manufacture of machinery for food, beverage and tobacco processing
	2926 การผลิตเครื่องจักรที่ใช้ในการผลิตสิ่งทอ เครื่องแต่งกาย และเครื่องหนัง	261	100.0	17	6.4	20	7.5	31	11.7	64	24.4	18	6.8	113	43.2	82.5	Manufacture of machinery for textile, apparel and leather production
	2927 การผลิตอาวุธและกระสุน	13	100.0	1	7.7	1	7.7	7	53.8	2	15.4	1	7.7	1	7.7	69.0	Manufacture of weapons and ammunition
	2929 การผลิตเครื่องจักรที่ใช้ในงานเฉพาะอย่าง อื่น ๆ	321	100.0	5	1.6	20	6.2	106	33.0	116	36.1	23	7.2	51	15.9	77.2	Manufacture of other special purpose machinery
	293 การผลิตเครื่องใช้ในบ้านเรือน ซึ่งมีได้จัดประเภทไว้ในที่อื่น	214	100.0	9	4.1	11	4.9	87	40.5	46	21.5	29	13.6	33	15.4	76.9	Manufacture of domestic appliances n.e.c.
	2930 การผลิตเครื่องใช้ในบ้านเรือน ซึ่งมีได้จัดประเภทไว้ในที่อื่น	214	100.0	9	4.1	11	4.9	87	40.5	46	21.5	29	13.6	33	15.4	76.9	Manufacture of domestic appliances n.e.c.

ตาราง 12 จำนวนและร้อยละของสถานประกอบการอุตสาหกรรมการผลิต จำแนกตามการใช้กำลังการผลิตต่อปี 2549 และประเภทอุตสาหกรรม ทั้งราชอาณาจักร พ.ศ. 2550 (ต่อ)

TABLE 12 NUMBER AND PERCENTAGE OF MANUFACTURING ESTABLISHMENTS BY CAPACITY UTILIZATION RATE IN 2006 AND CATEGORY OF INDUSTRY, WHOLE KINGDOM, 2007 (Contd.)

รหัส Code	ประเภทอุตสาหกรรม	รวม Total		อัตราการใช้กำลังการผลิตต่อปี 2549 Capacity utilization rate in 2006												เฉลี่ยต่อสถาน- ประกอบการ Average per establishment	Category of industry
		< 50%		50 - 59%		60 - 79%		80 - 89%		90 - 99%		≥ 100%					
		จำนวน Number	ร้อยละ %	จำนวน Number	ร้อยละ %	จำนวน Number	ร้อยละ %	จำนวน Number	ร้อยละ %	จำนวน Number	ร้อยละ %	จำนวน Number	ร้อยละ %				
<b>30</b>	<b>การผลิตเครื่องจักรสำนักงาน เครื่องทำบัญชี และเครื่องคำนวณ</b>	<b>73</b>	<b>100.0</b>	<b>1</b>	<b>1.4</b>	<b>6</b>	<b>8.1</b>	<b>21</b>	<b>28.1</b>	<b>28</b>	<b>37.7</b>	<b>11</b>	<b>15.1</b>	<b>7</b>	<b>9.6</b>	<b>77.1</b>	<b>Manufacture of office, accounting and computing machinery</b>
300	การผลิตเครื่องจักรสำนักงาน เครื่องทำบัญชีและ เครื่องคำนวณ	73	100.0	1	1.4	6	8.1	21	28.1	28	37.7	11	15.1	7	9.6	77.1	Manufacture of office, accounting and computing machinery
3000	การผลิตเครื่องจักรสำนักงาน เครื่องทำบัญชี และ เครื่องคำนวณ	73	100.0	1	1.4	6	8.1	21	28.1	28	37.7	11	15.1	7	9.6	77.1	Manufacture of office, accounting and computing machinery
<b>31</b>	<b>การผลิตเครื่องจักรและเครื่องอุปกรณ์ไฟฟ้า ซึ่งมีได้ จัดประเภทไว้ในที่อื่น</b>	<b>1,175</b>	<b>100.0</b>	<b>96</b>	<b>8.2</b>	<b>115</b>	<b>9.8</b>	<b>351</b>	<b>29.9</b>	<b>269</b>	<b>22.9</b>	<b>144</b>	<b>12.2</b>	<b>200</b>	<b>17.0</b>	<b>74.7</b>	<b>Manufacture of electrical machinery and apparatus n.e.c.</b>
311	การผลิตมอเตอร์ไฟฟ้า เครื่องกำเนิดไฟฟ้า และ หม้อแปลงไฟฟ้า	530	100.0	52	9.7	70	13.1	141	26.7	89	16.8	51	9.7	127	24.0	74.2	Manufacture of electric motors, generators and transformers
3110	การผลิตมอเตอร์ไฟฟ้า เครื่องกำเนิดไฟฟ้า และ หม้อแปลงไฟฟ้า	530	100.0	52	9.7	70	13.1	141	26.7	89	16.8	51	9.7	127	24.0	74.2	Manufacture of electric motors, generators and transformers
312	การผลิตอุปกรณ์เพื่อการจ่ายและควบคุมกระแสไฟฟ้า	256	100.0	21	8.2	21	8.2	77	30.0	70	27.2	22	8.6	46	17.8	75.5	Manufacture of electricity distribution and control apparatus
3120	การผลิตอุปกรณ์เพื่อการจ่ายและควบคุมกระแสไฟฟ้า	256	100.0	21	8.2	21	8.2	77	30.0	70	27.2	22	8.6	46	17.8	75.5	Manufacture of electricity distribution and control apparatus
313	การผลิตลวดและเคเบิลที่หุ้มฉนวน	91	100.0	4	4.4	2	2.2	41	45.1	26	28.0	13	13.7	6	6.6	76.3	Manufacture of insulated wire and cable
3130	การผลิตลวดและเคเบิลที่หุ้มฉนวน	91	100.0	4	4.4	2	2.2	41	45.1	26	28.0	13	13.7	6	6.6	76.3	Manufacture of insulated wire and cable
314	การผลิตหม้อสะสมไฟฟ้า เซลล์ปฐมภูมิและ แบตเตอรี่ปฐมภูมิ	40	100.0	1	2.5	-	-	11	27.5	13	32.5	11	27.5	4	10.0	82.2	Manufacture of accumulators, primary cells and primary batteries
3140	การผลิตหม้อสะสมไฟฟ้า เซลล์ปฐมภูมิ และ แบตเตอรี่ปฐมภูมิ	40	100.0	1	2.5	-	-	11	27.5	13	32.5	11	27.5	4	10.0	82.2	Manufacture of accumulators, primary cells and primary batteries
315	การผลิตหลอดไฟฟ้าและเครื่องอุปกรณ์สำหรับให้แสงสว่าง	136	100.0	10	7.3	11	7.9	48	35.3	34	24.7	24	17.7	10	7.1	72.5	Manufacture of electric lamps
3150	การผลิตหลอดไฟฟ้าและเครื่องอุปกรณ์สำหรับให้แสงสว่าง	136	100.0	10	7.3	11	7.9	48	35.3	34	24.7	24	17.7	10	7.1	72.5	Manufacture of electric lamps
319	การผลิตเครื่องอุปกรณ์ไฟฟ้าอื่น ๆ ซึ่งมีได้จัดประเภท ไว้ในที่อื่น	122	100.0	9	7.4	11	9.3	33	27.2	38	31.2	23	19.2	7	5.7	73.7	Manufacture of other electrical equipment n.e.c.
3190	การผลิตเครื่องอุปกรณ์ไฟฟ้าอื่น ๆ ซึ่งมีได้จัดประเภท ไว้ในที่อื่น	122	100.0	9	7.4	11	9.3	33	27.2	38	31.2	23	19.2	7	5.7	73.7	Manufacture of other electrical equipment n.e.c.

ตาราง 12 จำนวนและร้อยละของสถานประกอบการอุตสาหกรรมการผลิต จำแนกตามการใช้กำลังการผลิตต่อปี 2549 และประเภทอุตสาหกรรม ทั้งราชอาณาจักร พ.ศ. 2550 (ต่อ)

TABLE 12 NUMBER AND PERCENTAGE OF MANUFACTURING ESTABLISHMENTS BY CAPACITY UTILIZATION RATE IN 2006 AND CATEGORY OF INDUSTRY, WHOLE KINGDOM, 2007 (Contd.)

รหัส Code	ประเภทอุตสาหกรรม	รวม		อัตราการใช้กำลังการผลิตต่อปี 2549 Capacity utilization rate in 2006												เฉลี่ยต่อสถาน- ประกอบการ Average per establishment	Category of industry
		Total		< 50%		50 - 59%		60 - 79%		80 - 89%		90 - 99%		≥ 100%			
		จำนวน Number	ร้อยละ %	จำนวน Number	ร้อยละ %	จำนวน Number	ร้อยละ %	จำนวน Number	ร้อยละ %	จำนวน Number	ร้อยละ %	จำนวน Number	ร้อยละ %	จำนวน Number	ร้อยละ %		
	<b>32 การผลิตอุปกรณ์และเครื่องอุปกรณ์วิทยุ โทรทัศน์ และการสื่อสาร</b>	<b>753</b>	<b>100.0</b>	<b>59</b>	<b>7.8</b>	<b>33</b>	<b>4.4</b>	<b>201</b>	<b>26.6</b>	<b>174</b>	<b>23.1</b>	<b>121</b>	<b>16.0</b>	<b>166</b>	<b>22.1</b>	<b>77.7</b>	<b>Manufacture of radio, television and communication equipment and apparatus</b>
321	การผลิตหลอดอิเล็กทรอนิกส์และส่วนประกอบ อิเล็กทรอนิกส์อื่น ๆ	491	100.0	33	6.6	23	4.7	114	23.3	123	25.1	92	18.8	106	21.5	79.1	Manufacture of electronic valves and tubes and other electronic components
3210	การผลิตหลอดอิเล็กทรอนิกส์ และส่วนประกอบ อิเล็กทรอนิกส์อื่น ๆ	491	100.0	33	6.6	23	4.7	114	23.3	123	25.1	92	18.8	106	21.5	79.1	Manufacture of electronic valves and tubes and other electronic components
322	การผลิตเครื่องส่งสัญญาณโทรทัศน์และวิทยุและเครื่องอุปกรณ์ สำหรับโทรศัพท์และโทรเลขแบบใช้สาย	61	100.0	7	11.3	-	-	25	40.3	8	13.0	11	17.7	11	18.0	17.7	Manufacture of television and radio transmitters and apparatus for line telephony and line telegraphy
3220	การผลิตเครื่องส่งสัญญาณโทรทัศน์และวิทยุ และเครื่องอุปกรณ์ สำหรับโทรศัพท์ และโทรเลขแบบใช้สาย	61	100.0	7	11.3	-	-	25	40.3	8	13.0	11	17.7	11	18.0	17.7	Manufacture of television and radio transmitters and apparatus for line telephony and line telegraphy
323	การผลิตเครื่องรับโทรทัศน์และวิทยุ เครื่องบันทึกเสียงหรือภาพ หรือเครื่องขานด์รีโพรดิวซ์หรือวีดีโอรีโพรดิวซ์ และสินค้าที่เกี่ยวข้อง	201	100.0	19	9.5	10	5.0	62	30.8	43	21.3	18	9.0	49	24.4	75.5	Manufacture of television and radio receivers and associated consumer goods
3230	การผลิตเครื่องรับโทรทัศน์และวิทยุ เครื่องบันทึกเสียงหรือภาพ หรือเครื่องขานด์รีโพรดิวซ์หรือวีดีโอรีโพรดิวซ์ และสินค้าที่เกี่ยวข้อง	201	100.0	19	9.5	10	5.0	62	30.8	43	21.3	18	9.0	49	24.4	75.5	Manufacture of television and radio receivers and associated consumer goods
	<b>33 การผลิตอุปกรณ์ที่ใช้ในทางการแพทย์ การวัดความเที่ยง และอุปกรณ์ที่ใช้ในทางทัศนศาสตร์ นาฬิกา</b>	<b>447</b>	<b>100.0</b>	<b>51</b>	<b>11.4</b>	<b>38</b>	<b>8.5</b>	<b>129</b>	<b>28.9</b>	<b>100</b>	<b>22.4</b>	<b>53</b>	<b>12.0</b>	<b>75</b>	<b>16.8</b>	<b>72.7</b>	<b>Manufacture of medical, precision and optical instruments, watches and clocks</b>
331	การผลิตอุปกรณ์และเครื่องใช้ในทางการแพทย์ และเครื่องใช้ ที่ใช้ในการวัด การตรวจสอบ การทดสอบ การเดินเรือ/ การเดินอากาศและใช้ในวัตถุประสงค์อื่น ๆ ยกเว้น อุปกรณ์ที่ใช้ในทางทัศนศาสตร์	364	100.0	48	13.2	28	7.7	114	31.4	80	22.0	36	10.0	57	15.7	71.0	Manufacture of medical appliances and instruments and appliances for measuring, checking, testing, navigating and other purposes, except optical instruments
3311	การผลิตอุปกรณ์ที่ใช้ในทางการแพทย์และศัลยกรรม และเครื่องใช้ทางศัลยกรรมกระดูก	308	100.0	44	14.2	25	8.1	93	30.1	67	21.7	32	10.4	48	15.5	69.6	Manufacture of medical and surgical equipment and orthopaedic appliances
3312	การผลิตอุปกรณ์และเครื่องใช้เพื่อการวัด การตรวจสอบ การทดสอบ การเดินเรือ/การเดินอากาศและใช้ใน วัตถุประสงค์อื่น ๆ ยกเว้น อุปกรณ์ควบคุมกระบวนการ การผลิตในทางอุตสาหกรรม	42	100.0	-	-	3	7.5	14	35.0	11	27.5	3	7.5	9	22.5	82.8	Manufacture of instruments and appliances for measuring, checking, testing, navigating and other purposes, except industrial process control equipment



ตาราง 12 จำนวนและร้อยละของสถานประกอบการอุตสาหกรรมการผลิต จำแนกตามการใช้กำลังการผลิตต่อปี 2549 และประเภทอุตสาหกรรม ที่ราชอาณาจักร พ.ศ. 2550 (ต่อ)

TABLE 12 NUMBER AND PERCENTAGE OF MANUFACTURING ESTABLISHMENTS BY CAPACITY UTILIZATION RATE IN 2006 AND CATEGORY OF INDUSTRY, WHOLE KINGDOM, 2007 (Contd.)

รหัส Code	ประเภทอุตสาหกรรม	รวม Total		อัตราการใช้กำลังการผลิตต่อปี 2549 Capacity utilization rate in 2006												เฉลี่ยต่อสถาน- ประกอบการ Average per establishment	Category of industry
				< 50%		50 - 59%		60 - 79%		80 - 89%		90 - 99%		≥ 100%			
		จำนวน Number	ร้อยละ %	จำนวน Number	ร้อยละ %	จำนวน Number	ร้อยละ %	จำนวน Number	ร้อยละ %	จำนวน Number	ร้อยละ %	จำนวน Number	ร้อยละ %	จำนวน Number	ร้อยละ %		
3313	การผลิตอุปกรณ์ควบคุมกระบวนการผลิตในทางอุตสาหกรรม	14	100.0	4	28.6	-	-	7	50.0	2	14.3	1	7.1	-	-	64.3	Manufacture of industrial process control equipment
332	การผลิตอุปกรณ์ที่ใช้ในทางทัศนศาสตร์ และเครื่องอุปกรณ์เกี่ยวกับการถ่ายภาพ	52	100.0	3	5.8	6	11.5	11	21.2	10	19.2	12	23.1	10	19.2	78.9	Manufacture of optical instruments and photographic equipment
3320	การผลิตอุปกรณ์ที่ใช้ในทางทัศนศาสตร์ และเครื่องอุปกรณ์เกี่ยวกับการถ่ายภาพ	52	100.0	3	5.8	6	11.5	11	21.2	10	19.2	12	23.1	10	19.2	78.9	Manufacture of optical instruments and photographic equipment
333	การผลิตนาฬิกา	31	100.0	-	-	4	12.9	4	12.9	10	32.3	5	16.1	8	25.8	82.2	Manufacture of watches and clocks
3330	การผลิตนาฬิกา	31	100.0	-	-	4	12.9	4	12.9	10	32.3	5	16.1	8	25.8	82.2	Manufacture of watches and clocks
<b>34</b>	<b>การผลิตยานยนต์ รถพ่วงและรถกึ่งรถพ่วง</b>	<b>1,336</b>	<b>100.0</b>	<b>108</b>	<b>8.1</b>	<b>74</b>	<b>5.5</b>	<b>464</b>	<b>34.8</b>	<b>350</b>	<b>26.2</b>	<b>185</b>	<b>13.8</b>	<b>154</b>	<b>11.6</b>	<b>74.5</b>	<b>Manufacture of motor vehicles, trailers and semi-trailers</b>
341	การผลิตยานยนต์	81	100.0	9	11.1	7	8.6	26	32.1	25	30.9	8	9.9	6	7.4	71.0	Manufacture of motor vehicles
3410	การผลิตยานยนต์	81	100.0	9	11.1	7	8.6	26	32.1	25	30.9	8	9.9	6	7.4	71.0	Manufacture of motor vehicles
342	การผลิตตัวถัง (coachwork) สำหรับยานยนต์ รวมทั้งการผลิตรถพ่วงและรถกึ่งรถพ่วง	201	100.0	23	11.4	11	5.4	68	33.7	59	29.2	13	6.4	28	13.9	72.3	Manufacture of bodies (coachwork) for motor vehicles; manufacture of trailers and semi-trailers
3420	การผลิตตัวถัง (coachwork) สำหรับยานยนต์ รวมทั้งการผลิตรถพ่วง และรถกึ่งรถพ่วง	201	100.0	23	11.4	11	5.4	68	33.7	59	29.2	13	6.4	28	13.9	72.3	Manufacture of bodies (coachwork) for motor vehicles; manufacture of trailers and semi-trailers
343	การผลิตส่วนประกอบและอุปกรณ์ประกอบ สำหรับยานยนต์ และเครื่องยนต์	1,054	100.0	76	7.2	56	5.3	371	35.2	266	25.2	164	15.6	121	11.5	75.2	Manufacture of parts and accessories for motor vehicles and their engines
3430	การผลิตส่วนประกอบและอุปกรณ์ประกอบสำหรับยานยนต์ และเครื่องยนต์	1,054	100.0	76	7.2	56	5.3	371	35.2	266	25.2	164	15.6	121	11.5	75.2	Manufacture of parts and accessories for motor vehicles and their engines
<b>35</b>	<b>การผลิตเครื่องอุปกรณ์การขนส่งอื่นๆ</b>	<b>865</b>	<b>100.0</b>	<b>87</b>	<b>10.1</b>	<b>88</b>	<b>10.2</b>	<b>256</b>	<b>29.5</b>	<b>192</b>	<b>22.2</b>	<b>70</b>	<b>8.1</b>	<b>172</b>	<b>19.9</b>	<b>73.4</b>	<b>Manufacture of other transport equipment</b>
351	การต่อเรือและการซ่อมเรือ	432	100.0	67	15.5	51	11.8	100	23.1	102	23.5	25	5.8	88	20.3	70.9	Building and repairing of ships and boats
3511	การต่อเรือและการซ่อมเรือ	406	100.0	64	15.7	48	11.8	96	23.6	92	22.6	25	6.1	82	20.2	70.8	Building and repairing of ships and boats
3512	การต่อเรือและการซ่อมเรือที่ใช้เพื่อความสำราญ และการกีฬา	26	100.0	3	11.5	3	11.5	4	15.4	10	38.5	-	-	6	23.1	72.7	Building and repairing of pleasure and sporting boats
353	การผลิตอากาศยานและยานอวกาศ	7	100.0	-	-	-	-	2	28.6	-	-	2	28.6	3	42.8	88.6	Manufacture of aircraft and spacecraft
3530	การผลิตอากาศยาน และยานอวกาศ	7	100.0	-	-	-	-	2	28.6	-	-	2	28.6	3	42.8	88.6	Manufacture of aircraft and spacecraft
359	การผลิตเครื่องอุปกรณ์การขนส่ง ซึ่งมีได้จัดประเภทไว้ในที่อื่น	426	100.0	21	4.9	37	8.7	154	36.1	90	21.1	44	10.3	81	18.9	75.6	Manufacture of transport equipment n.e.c.
3591	การผลิตรถจักรยานยนต์	318	100.0	14	4.4	29	9.1	113	35.3	67	20.9	27	8.4	70	21.9	76.3	Manufacture of motorcycles



ตาราง 12 จำนวนและร้อยละของสถานประกอบการอุตสาหกรรมการผลิต จำแนกตามการใช้กำลังการผลิตต่อปี 2549 และประเภทอุตสาหกรรม ทั้งราชอาณาจักร พ.ศ. 2550 (ต่อ)

TABLE 12 NUMBER AND PERCENTAGE OF MANUFACTURING ESTABLISHMENTS BY CAPACITY UTILIZATION RATE IN 2006 AND CATEGORY OF INDUSTRY, WHOLE KINGDOM, 2007 (Contd.)

รหัส Code	ประเภทอุตสาหกรรม	รวม		อัตราการใช้กำลังการผลิตต่อปี 2549 Capacity utilization rate in 2006												เฉลี่ยต่อสถาน- ประกอบการ Average per establishment	Category of industry
		Total		< 50%		50 - 59%		60 - 79%		80 - 89%		90 - 99%		≥ 100%			
		จำนวน Number	ร้อยละ %	จำนวน Number	ร้อยละ %	จำนวน Number	ร้อยละ %	จำนวน Number	ร้อยละ %	จำนวน Number	ร้อยละ %	จำนวน Number	ร้อยละ %	จำนวน Number	ร้อยละ %		
3592	การผลิตจักรยานสองล้อ และรถสำหรับคนพิการ	71	100.0	3	4.3	6	8.6	23	32.8	17	24.3	15	21.4	6	8.6	75.3	Manufacture of bicycles and invalid carriages
3599	การผลิตเครื่องอุปกรณ์การขนส่งอื่น ๆ ซึ่งมีได้จัดประเภทไว้ในที่อื่น	37	100.0	4	10.8	2	5.4	18	48.7	6	16.2	2	5.4	5	13.5	69.5	Manufacture of other transport equipment n.e.c.
<b>36</b>	<b>การผลิตเฟอร์นิเจอร์ รวมทั้งการผลิตซึ่งมีได้จัดประเภทไว้ในที่อื่น</b>	<b>31,929</b>	<b>100.0</b>	<b>1,958</b>	<b>6.1</b>	<b>2,819</b>	<b>8.8</b>	<b>8,999</b>	<b>28.2</b>	<b>6,336</b>	<b>19.9</b>	<b>3,572</b>	<b>11.2</b>	<b>8,247</b>	<b>25.8</b>	<b>77.1</b>	<b>Manufacture of furniture; manufacturing n.e.c.</b>
361	การผลิตเฟอร์นิเจอร์	9,459	100.0	556	5.9	931	9.8	2,786	29.5	2,003	21.2	1,508	15.9	1,676	17.7	75.9	Manufacture of furniture
3610	การผลิตเฟอร์นิเจอร์	9,459	100.0	556	5.9	931	9.8	2,786	29.5	2,003	21.2	1,508	15.9	1,676	17.7	75.9	Manufacture of furniture
369	การผลิต ซึ่งมีได้จัดประเภทไว้ในที่อื่น	22,470	100.0	1,401	6.2	1,888	8.4	6,213	27.7	4,333	19.3	2,064	9.2	6,571	29.2	77.6	Manufacturing n.e.c.
3691	การผลิตเครื่องเพชรพลอยและรูปพรรณ และของที่เกี่ยวข้อง	7,834	100.0	259	3.3	634	8.1	2,140	27.3	1,612	20.6	819	10.4	2,370	30.3	79.7	Manufacture of jewellery and related articles
3692	การผลิตเครื่องดนตรี	248	100.0	14	5.6	21	8.4	59	23.7	46	18.5	27	10.9	82	32.9	80.2	Manufacture of musical instruments
3693	การผลิตเครื่องกีฬา	71	100.0	5	7.0	6	8.5	25	35.2	17	23.9	7	9.2	12	16.2	72.7	Manufacture of sports goods
3694	การผลิตของเล่นและของเล่น	685	100.0	43	6.1	31	4.5	303	44.3	181	26.4	36	5.3	92	13.4	73.0	Manufacture of games and toys
3699	การผลิตอื่น ๆ ซึ่งมีได้จัดประเภทไว้ในที่อื่น	13,632	100.0	1,082	7.9	1,196	8.8	3,687	27.0	2,477	18.2	1,176	8.6	4,015	29.5	76.6	Other manufacturing n.e.c.
<b>37</b>	<b>การนำผลิตภัณฑ์เก่ามาผลิตเป็นวัสดุใหม่</b>	<b>286</b>	<b>100.0</b>	<b>16</b>	<b>5.4</b>	<b>21</b>	<b>7.5</b>	<b>120</b>	<b>42.0</b>	<b>50</b>	<b>17.4</b>	<b>22</b>	<b>7.7</b>	<b>57</b>	<b>20.0</b>	<b>74.1</b>	<b>Recycling</b>
371	การนำเศษและของที่ใช้ไม่ได้จำพวกโลหะมาผลิตเป็นวัสดุใหม่	118	100.0	11	9.3	7	5.9	57	48.5	7	5.9	11	9.3	25	21.1	71.0	Recycling of metal waste and scrap
3710	การนำเศษและของที่ใช้ไม่ได้จำพวกโลหะมาผลิตเป็นวัสดุใหม่	118	100.0	11	9.3	7	5.9	57	48.5	7	5.9	11	9.3	25	21.1	71.0	Recycling of metal waste and scrap
372	การนำเศษและของที่ใช้ไม่ได้จำพวกโลหะมาผลิตเป็นวัสดุใหม่	168	100.0	5	3.0	14	8.5	63	37.5	43	25.4	11	6.5	32	19.1	76.3	Recycling of non-metal waste and scrap
3720	การนำเศษและของที่ใช้ไม่ได้จำพวกโลหะมาผลิตเป็นวัสดุใหม่	168	100.0	5	3.0	14	8.5	63	37.5	43	25.4	11	6.5	32	19.1	76.3	Recycling of non-metal waste and scrap

## ภาค 2 ข้อมูลการดำเนินงานของสถานประกอบการ

ตอนที่ 1 ข้อมูลการดำเนินกิจการของสถานประกอบการ  
จำแนกตามขนาดของสถานประกอบการ

## สารบัญตารางสถิติ

- ตอนที่ 1** ข้อมูลการดำเนินงานประจำปี 2549
- ตาราง 1** สถิติมูลฐานอุตสาหกรรมการผลิตในปี 2549 จำแนกตามขนาดของสถานประกอบการ  
ที่พระราชอาณาจักร พ.ศ. 2550
- ตาราง 2** มูลค่าผลผลิตของสถานประกอบการอุตสาหกรรมการผลิตในปี 2549 จำแนกตามขนาดของ  
สถานประกอบการ ที่พระราชอาณาจักร พ.ศ. 2550
- ตาราง 3** ค่าใช้จ่ายขั้นกลางของสถานประกอบการอุตสาหกรรมการผลิตในปี 2549 จำแนกตาม  
ขนาดของสถานประกอบการ ที่พระราชอาณาจักร พ.ศ. 2550
- ตาราง 4** คนทำงานในสถานประกอบการอุตสาหกรรมการผลิตในปี 2549 จำแนกตามสถานภาพการ  
ทำงาน เพศ และขนาดของสถานประกอบการ  
ที่พระราชอาณาจักร พ.ศ. 2550
- ตาราง 5** จำนวนสถานประกอบการอุตสาหกรรมการผลิต จำแนกตามจำนวนวันทำงานต่อสัปดาห์  
จำนวนชั่วโมงทำงานเฉลี่ยต่อวันของลูกจ้าง และขนาดของสถานประกอบการ  
ที่พระราชอาณาจักร พ.ศ. 2550
- ตาราง 6** ค่าตอบแทนแรงงานในปี 2549 จำแนกตามขนาดของสถานประกอบการ  
ที่พระราชอาณาจักร พ.ศ. 2550
- ตาราง 7** มูลค่าวัตถุดิบและวัสดุประกอบฯ และสินค้าคงเหลือต้นปีและปลายปี 2549 จำแนกตาม  
ขนาดของสถานประกอบการ ที่พระราชอาณาจักร พ.ศ. 2550
- ตาราง 8** ส่วนเปลี่ยนแปลงของมูลค่าวัตถุดิบและวัสดุประกอบฯ และสินค้าคงเหลือในปี 2549 จำแนก  
ตามขนาดของสถานประกอบการ ที่พระราชอาณาจักร พ.ศ. 2550
- ตาราง 9** ค่าใช้จ่ายทั้งสิ้นและค่าภาษีมูลค่าเพิ่มสุทธิของสถานประกอบการอุตสาหกรรมการผลิตในปี  
2549 จำแนกตามขนาดของสถานประกอบการ ที่พระราชอาณาจักร พ.ศ. 2550
- ตาราง 10** รายรับทั้งสิ้นของสถานประกอบการอุตสาหกรรมการผลิตในปี 2549 จำแนกตามขนาดของ  
สถานประกอบการ ที่พระราชอาณาจักร พ.ศ. 2550
- ตาราง 11** มูลค่าตามบัญชีของสินทรัพย์ถาวรในปี 2549 จำแนกตามขนาดของสถานประกอบการ  
ที่พระราชอาณาจักร พ.ศ. 2550
- ตาราง 12** มูลค่าสินทรัพย์ถาวรที่เปลี่ยนแปลงระหว่าง มกราคม - ธันวาคม 2549 จำแนกตามขนาดของ  
สถานประกอบการ ที่พระราชอาณาจักร พ.ศ. 2550

ตาราง 1 สถิติมูลฐานอุตสาหกรรมการผลิตในปี 2549 จำแนกตามขนาดของสถานประกอบการ ทัวราชอาณาจักร พ.ศ. 2550

TABLE 1 SUMMARY OF BASIC STATISTICS FOR MANUFACTURING ESTABLISHMENTS IN 2006 BY SIZE OF ESTABLISHMENT, WHOLE KINGDOM, 2007

(พันบาท In Thousand Baht)

ขนาดของสถานประกอบการ	จำนวน	จำนวน	ลูกจ้าง Employees		มูลค่าผลผลิต	ค่าใช้จ่าย	มูลค่าเพิ่ม	Size of establishment
	สถานประกอบการ	คนทำงาน	จำนวน	ค่าตอบแทน	Value of	ขั้นกลาง	Value added	
	Number of	Number of	Number	แรงงาน	gross output	Intermediate		
	establishments	persons engaged		Remuneration		consumption		
<b>รวม</b>	<b>457,968</b>	<b>4,460,284</b>	<b>3,818,955</b>	<b>430,894,929.4</b>	<b>7,304,513,965.7</b>	<b>5,545,755,481.3</b>	<b>1,758,758,484.4</b>	<b>Total</b>
1 - 15 คน	431,675	983,398	396,101	24,050,792.7	262,360,218.6	171,275,847.4	91,084,371.2	1 - 15 persons
16 - 25 คน	8,096	162,980	143,617	10,063,068.2	109,627,800.3	80,374,149.2	29,253,651.1	16 - 25 persons
26 - 30 คน	2,494	70,458	63,859	5,002,355.9	60,863,833.0	45,040,937.3	15,822,895.6	26 - 30 persons
31 - 50 คน	5,150	205,294	194,142	17,132,648.1	237,313,233.1	175,649,931.3	61,663,301.8	31 - 50 persons
51 - 200 คน	6,977	712,548	700,839	75,458,176.5	1,151,172,840.0	897,615,660.3	253,557,179.6	51 - 200 persons
มากกว่า 200 คน	3,576	2,325,606	2,320,397	299,187,888.1	5,483,176,040.8	4,175,798,955.7	1,307,377,085.1	More than 200 persons

ตาราง 2 มูลค่าผลผลิตของสถานประกอบการอุตสาหกรรมการผลิตในปี 2549 จำแนกตามขนาดของสถานประกอบการ ทั้งราชอาณาจักร พ.ศ. 2550

TABLE 2 VALUE OF GROSS OUTPUT OF MANUFACTURING ESTABLISHMENTS IN 2006 BY SIZE OF ESTABLISHMENT, WHOLE KINGDOM, 2007

(พันบาท In Thousand Baht)

ขนาดของสถานประกอบการ Number of establishments	จำนวน สถาน- ประกอบการ Number of establishments	รวม Total	มูลค่าขายผลผลิต Sales of goods produced	รายรับจาก การขายสินค้า ที่ซื้อมาจำหน่าย ในสภาพเดิม Sales of goods purchased for resale	รายรับจากการ รับจ้างเหมาทำการ ผลิตสินค้า Receipts for contract and commission work	รายรับจากการ ให้บริการบำรุงรักษา ซ่อมแซมและติดตั้ง ให้แก่สถาน ประกอบการอื่น Receipts for repair and installation work etc.	รายรับจากการ ให้เช่าอาคาร ฯลฯ และรายรับอื่น ๆ Receipts for rent on building etc. and other receipts	ส่วนเปลี่ยนแปลง มูลค่าสินค้าคงเหลือ Change in value of stocks of goods	Size of establishment
<b>รวม</b>	<b>457,968</b>	<b>7,304,513,965.7</b>	<b>6,998,749,462.8</b>	<b>159,518,542.9</b>	<b>44,974,039.5</b>	<b>10,586,899.0</b>	<b>77,499,041.3</b>	<b>13,185,980.1</b>	<b>Total</b>
1 - 15 คน	431,675	262,360,218.6	232,419,732.3	8,908,154.8	16,381,631.3	849,065.1	1,737,963.1	2,063,672.0	1 - 15 persons
16 - 25 คน	8,096	109,627,800.3	103,366,030.1	3,607,118.0	1,650,734.6	448,574.7	840,217.5	-284,874.6	16 - 25 persons
26 - 30 คน	2,494	60,863,833.0	56,868,837.7	2,815,914.0	610,174.3	67,896.1	262,536.5	238,474.4	26 - 30 persons
31 - 50 คน	5,150	237,313,233.1	218,709,239.2	11,787,093.2	2,766,523.2	597,670.7	1,150,619.9	2,302,086.9	31 - 50 persons
51 - 200 คน	6,977	1,151,172,840.0	1,085,660,383.0	36,123,081.7	9,210,933.0	2,430,634.5	8,381,650.8	9,366,157.0	51 - 200 persons
มากกว่า 200 คน	3,576	5,483,176,040.8	5,301,725,240.6	96,277,181.2	14,354,043.1	6,193,057.9	65,126,053.7	-499,535.6	More than 200 persons

ตาราง 3 ค่าใช้จ่ายชั้นกลางของสถานประกอบการอุตสาหกรรมการผลิตในปี 2549 จำแนกตามขนาดของสถานประกอบการ ทั้งราชอาณาจักร พ.ศ. 2550

TABLE 3 INTERMEDIATE CONSUMPTION OF MANUFACTURING ESTABLISHMENTS IN 2006 BY SIZE OF ESTABLISHMENT, WHOLE KINGDOM, 2007

(พันบาท In Thousand Baht)

ขนาดของสถานประกอบการ Number of establishments	จำนวน สถาน- ประกอบการ Number of establishments	รวม Total	ค่าซื้อวัตถุดิบ และวัสดุประกอบฯ ที่ใช้ในการผลิต Purchase of materials and components	ค่าเชื้อเพลิง และค่าไฟฟ้า ที่ใช้จ่ายในการผลิต Cost of fuels, cost of electricity used in production	ค่าติดตั้งซ่อมแซมและ บำรุงรักษาสินค้า ที่จำหน่ายให้ลูกค้า Cost of repair and maintenance sales of goods of purchase	ค่าติดตั้งซ่อมแซมและ บำรุงรักษาเครื่องจักร เครื่องมือ Cost of repair and maintenance of machinery and equipment	ค่าซื้อสินค้า ที่ซื้อมาจำหน่าย ในสภาพเดิม Purchase of goods for resale	ค่าจ้างเหมาจ่ายให้ สถานประกอบการ อื่นผลิตสินค้าให้ Cost of contract and commission work	ค่าใช้จ่ายอื่น ๆ Other expenses	ส่วนเปลี่ยนแปลง มูลค่าวัตถุดิบและ วัสดุประกอบฯ คงเหลือ Change in value of stocks of materials and components	Size of establishment
รวม	457,968	5,545,755,481.3	4,068,042,970.3	317,695,864.2	22,561,635.3	126,831,728.2	164,211,059.4	42,334,601.1	815,132,282.7	11,054,659.9	Total
1 - 15 คน	431,675	171,275,847.4	121,440,786.3	10,656,077.1	821,197.9	2,998,241.6	7,698,848.2	4,038,526.3	23,138,570.9	-483,599.0	1 - 15 persons
16 - 25 คน	8,096	80,374,149.2	56,586,970.1	5,516,325.9	606,278.7	1,947,728.7	3,205,374.9	874,055.0	11,490,052.2	-147,363.7	16 - 25 persons
26 - 30 คน	2,494	45,040,937.3	31,787,192.0	3,154,381.3	250,092.5	851,872.4	2,531,811.3	592,118.4	5,532,553.2	-340,916.3	26 - 30 persons
31 - 50 คน	5,150	175,649,931.3	128,089,929.4	9,780,133.7	845,667.9	3,411,122.6	9,642,236.3	1,648,024.9	22,786,648.5	553,832.0	31 - 50 persons
51 - 200 คน	6,977	897,615,660.3	651,173,073.1	53,945,946.7	4,768,577.0	20,575,289.7	29,944,556.0	9,591,233.7	134,448,089.8	6,831,105.7	51 - 200 persons
มากกว่า 200 คน	3,576	4,175,798,955.7	3,078,965,019.4	234,642,999.5	15,269,821.2	97,047,473.1	111,188,232.6	25,590,642.8	617,736,368.2	4,641,601.1	More than 200 persons



ตาราง 4 คนทำงานในสถานประกอบการอุตสาหกรรมการผลิตในปี 2549 จำแนกตามสถานภาพการทำงาน เพศ และขนาดของสถานประกอบการ ทั้งราชอาณาจักร พ.ศ. 2550

TABLE 4 PERSONS ENGAGED IN MANUFACTURING ESTABLISHMENTS IN 2006 BY WORK STATUS, SEX AND SIZE OF ESTABLISHMENT, WHOLE KINGDOM, 2007

ขนาดของสถานประกอบการ	จำนวน สถาน- ประกอบการ Number of establishments	รวม			คนทำงานโดยไม่ได้รับค่าจ้าง/ เงินเดือน Unpaid workers			ลูกจ้างในกรรมวิธีการผลิต Operatives									ลูกจ้างอื่น ๆ Other employees			Size of establishment
		Total			รวม			ผู้ปฏิบัติงานมีฝีมือ Skill labour			ผู้ปฏิบัติงานไม่มีฝีมือ Unskill labour			รวม						
		รวม	ชาย	หญิง	รวม	ชาย	หญิง	รวม	ชาย	หญิง	รวม	ชาย	หญิง	รวม	ชาย	หญิง	รวม	ชาย	หญิง	
รวม	457,968	4,460,284	2,080,844	2,379,440	641,330	273,559	367,772	3,347,779	1,583,950	1,763,829	2,260,175	1,112,685	1,147,490	1,087,603	471,265	616,338	471,176	223,335	247,841	Total
1 - 15 คน	431,675	983,398	472,477	510,921	587,297	253,808	333,490	373,291	210,337	162,954	297,518	175,248	122,270	75,772	35,089	40,683	22,810	8,332	14,478	1 - 15 persons
16 - 25 คน	8,096	162,980	74,679	88,301	19,363	5,717	13,646	128,845	63,128	65,717	89,737	47,548	42,189	39,108	15,580	23,528	14,772	5,834	8,938	16 - 25 persons
26 - 30 คน	2,494	70,458	32,300	38,158	6,599	1,729	4,870	56,822	27,801	29,021	39,279	20,556	18,723	17,543	7,245	10,298	7,037	2,770	4,267	26 - 30 persons
31 - 50 คน	5,150	205,294	102,699	102,595	11,153	3,197	7,956	166,433	87,780	78,653	110,763	62,342	48,421	55,670	25,438	30,232	27,709	11,722	15,987	31 - 50 persons
51 - 200 คน	6,977	712,548	367,544	345,004	11,709	5,490	6,219	596,447	314,955	281,492	403,129	219,288	183,841	193,318	95,667	97,651	104,392	47,099	57,293	51 - 200 persons
มากกว่า 200 คน	3,576	2,325,606	1,031,145	1,294,461	5,209	3,618	1,591	2,025,941	879,949	1,145,992	1,319,749	587,703	732,046	706,192	292,246	413,946	294,456	147,578	146,878	More than 200 persons

ตาราง 5 จำนวนสถานประกอบการอุตสาหกรรมการผลิต จำแนกตามจำนวนวันทำงานต่อสัปดาห์ จำนวนชั่วโมงทำงานเฉลี่ยต่อวันของลูกจ้าง และขนาดของสถานประกอบการ ทั้งราชอาณาจักร พ.ศ. 2550

TABLE 5 NUMBER OF MANUFACTURING ESTABLISHMENTS BY WORKING DAYS PER WEEK, WORKING HOURS PER DAY OF EMPLOYEES AND SIZE OF ESTABLISHMENT, WHOLE KINGDOM, 2007

ขนาดของสถานประกอบการ	จำนวน สถาน ประกอบการ Number of establishments	ลูกจ้างในกรรมวิธีการผลิต Operatives						ลูกจ้างอื่น ๆ Other employees						Size of establishment
		จำนวนวันทำงานต่อสัปดาห์			จำนวนชั่วโมงทำงานเฉลี่ยต่อวัน			จำนวนวันทำงานต่อสัปดาห์			จำนวนชั่วโมงทำงานเฉลี่ยต่อวัน			
		Number of working days per week			Number of working hours per day			Number of working days per week			Number of working hours per day			
	≤ 5	6	7	< 8	8 - 10	11 - 12	≤ 5	6	7	< 8	8 - 10	11 - 12		
<b>รวม</b>	<b>457,968</b>	<b>19,233</b>	<b>83,795</b>	<b>14,241</b>	<b>16,604</b>	<b>97,752</b>	<b>2,913</b>	<b>2,860</b>	<b>23,313</b>	<b>900</b>	<b>889</b>	<b>25,729</b>	<b>455</b>	<b>Total</b>
1 - 15 คน	431,675	17,060	62,449	12,529	15,197	75,310	1,531	1,405	8,742	532	596	9,886	197	1 - 15 persons
16 - 25 คน	8,096	886	5,879	762	661	6,656	210	258	2,964	131	82	3,236	35	16 - 25 persons
26 - 30 คน	2,494	204	1,899	226	158	2,083	88	82	1,116	35	26	1,203	4	26 - 30 persons
31 - 50 คน	5,150	378	4,256	310	250	4,534	160	234	2,994	72	48	3,231	21	31 - 50 persons
51 - 200 คน	6,977	442	6,111	308	227	6,138	496	484	4,827	98	79	5,225	105	51 - 200 persons
มากกว่า 200 คน	3,576	263	3,201	106	111	3,031	428	397	2,670	32	58	2,948	93	More than 200 persons

TABLE 6 REMUNERATION IN 2006 BY SIZE OF ESTABLISHMENT, WHOLE KINGDOM, 2007

(พันบาท In Thousand Baht)

ขนาดของสถานประกอบการ Number of establishments	จำนวนสถานประกอบการ Number of establishments	จำนวนลูกจ้าง Number of employees	รวม Total	ลูกจ้างในกรรมวิธีการผลิต Operatives						ลูกจ้างอื่น ๆ Other employees						ขนาดของสถานประกอบการ Size of establishment
				รวม Total	ค่าจ้าง เงินเดือน Wages, salaries	ค่าล่วงเวลา โบนัส ฯลฯ Overtime bonus etc.	สวัสดิการและผลประโยชน์ตอบแทน Fringe benefits		เงินที่สถานประกอบการ จ่ายสมทบเข้ากองทุน เพื่อการประกันสังคม ฯลฯ Employer's contribution to social security	รวม Total	ค่าจ้าง เงินเดือน Wages, salaries	ค่าล่วงเวลา โบนัส ฯลฯ Overtime bonus etc.	สวัสดิการและผลประโยชน์ตอบแทน Fringe benefits		เงินที่สถานประกอบการ จ่ายสมทบเข้ากองทุน เพื่อการประกันสังคม ฯลฯ Employer's contribution to social security	
							ค่ารักษาพยาบาล Medical care	อื่น ๆ Others					ค่ารักษาพยาบาล Medical care	อื่น ๆ Others		
รวม	457,968	3,818,955	430,894,929.4	334,456,854.5	249,697,360.7	62,295,721.2	1,810,772.7	8,431,867.0	12,221,024.5	96,438,075.0	73,307,310.3	15,947,878.0	818,952.0	2,625,651.2	3,738,283.5	Total
1 - 15 คน	431,675	396,101	24,050,792.7	21,691,970.3	20,088,412.5	636,056.2	28,392.9	320,410.7	618,698.0	2,358,822.4	2,131,004.7	114,696.3	1,714.0	11,408.2	99,999.3	1 - 15 persons
16 - 25 คน	8,096	143,617	10,063,068.2	8,223,950.5	7,327,603.5	470,092.3	16,588.6	74,045.5	335,620.5	1,839,117.6	1,619,750.5	120,676.3	3,516.6	13,640.8	81,533.6	16 - 25 persons
26 - 30 คน	2,494	63,859	5,002,355.9	3,905,163.7	3,424,250.6	274,281.3	8,551.5	37,270.7	160,809.6	1,097,192.2	937,359.2	100,260.9	2,185.8	10,846.2	46,540.1	26 - 30 persons
31 - 50 คน	5,150	194,142	17,132,648.1	12,960,761.4	11,146,536.6	1,080,682.3	33,502.2	149,280.1	550,651.9	4,171,886.7	3,555,725.9	360,855.9	19,240.5	58,083.5	177,980.9	31 - 50 persons
51 - 200 คน	6,977	700,839	75,458,176.5	56,036,524.3	44,558,751.5	7,811,055.1	215,859.3	1,094,036.1	2,356,822.2	19,421,652.2	15,817,614.9	2,393,323.5	86,315.6	385,593.6	738,804.5	51 - 200 persons
มากกว่า 200 คน	3,576	2,320,397	299,187,888.1	231,638,484.4	163,151,806.0	52,023,554.1	1,507,878.1	6,756,823.9	8,198,422.3	67,549,403.8	49,245,855.1	12,858,065.1	705,979.7	2,146,078.8	2,593,425.1	More than 200 persons

ตาราง 7 มูลค่าวัตถุดิบและวัสดุประกอบฯ และสินค้าคงเหลือต้นปีและปลายปี 2549 จำแนกตามขนาดของสถานประกอบการ ทัวราชอาณาจักร พ.ศ. 2550

TABLE 7 VALUE OF STOCKS AT THE BEGINNING AND THE END OF 2006 BY SIZE OF ESTABLISHMENT, WHOLE KINGDOM, 2007

(พันบาท In Thousand Baht)

ขนาดของสถานประกอบการ Number of establishments	จำนวนสถาน- ประกอบการ Number of establishments	มูลค่า ณ ต้นปี 2549 At the beginning of 2006					มูลค่า ณ ปลายปี 2549 At the end of 2006					Size of establishment
		รวม Total	วัตถุดิบ	สินค้า	สินค้า	สินค้าที่ซื้อ	รวม Total	วัตถุดิบ	สินค้า	สินค้า	สินค้าที่ซื้อ	
			และ วัสดุประกอบฯ Materials and components	ระหว่าง ผลิต Work in progress	สำเร็จรูป Finished goods	จำหน่ายใน สภาพเดิม Purchased of goods		และ วัสดุประกอบฯ Materials and components	ระหว่าง ผลิต Work in progress	สำเร็จรูป Finished goods	จำหน่ายใน สภาพเดิม Purchased of goods	
<b>รวม</b>	<b>457,968</b>	<b>969,760,720.4</b>	<b>447,915,736.3</b>	<b>169,001,052.3</b>	<b>334,060,027.6</b>	<b>18,783,904.2</b>	<b>994,001,360.4</b>	<b>458,970,396.2</b>	<b>164,533,769.9</b>	<b>332,142,498.6</b>	<b>38,354,695.7</b>	<b>Total</b>
1 - 15 คน	431,675	17,697,651.9	9,359,549.4	2,715,314.0	5,039,565.5	583,223.0	19,277,724.9	8,875,950.4	2,572,386.6	6,792,833.6	1,036,554.3	1 - 15 persons
16 - 25 คน	8,096	14,394,837.5	6,847,838.5	2,930,544.1	4,062,904.3	553,550.5	13,962,599.1	6,700,474.8	2,255,234.2	4,425,970.3	580,919.8	16 - 25 persons
26 - 30 คน	2,494	9,294,880.6	5,064,613.7	1,213,566.7	2,693,434.7	323,265.5	9,192,438.7	4,723,697.4	1,129,230.2	2,951,045.3	388,465.8	26 - 30 persons
31 - 50 คน	5,150	31,139,266.1	15,372,303.3	4,097,873.1	10,414,596.2	1,254,493.5	33,995,185.0	15,926,135.3	4,295,887.1	11,903,841.4	1,869,321.3	31 - 50 persons
51 - 200 คน	6,977	154,323,563.4	73,230,355.6	22,072,833.5	54,760,175.9	4,260,198.4	170,520,826.1	80,061,461.3	26,072,989.8	58,480,819.4	5,905,555.5	51 - 200 persons
มากกว่า 200 คน	3,576	742,910,521.0	338,041,075.8	135,970,920.8	257,089,351.0	11,809,173.4	747,052,586.5	342,682,677.0	128,208,042.0	247,587,988.6	28,573,878.9	More than 200 persons

ตาราง 8 ส่วนเปลี่ยนแปลงของมูลค่าวัตถุดิบและวัสดุประกอบฯ และสินค้าคงเหลือในปี 2549 จำแนกตามขนาดของสถานประกอบการ ทั้งราชอาณาจักร พ.ศ. 2550

TABLE 8 CHANGED IN VALUE OF STOCKS IN 2006 BY SIZE OF ESTABLISHMENT, WHOLE KINGDOM, 2007

(พันบาท In Thousand Baht)

ขนาดของสถานประกอบการ	จำนวน สถาน- ประกอบการ Number of establishments	ส่วนเปลี่ยนแปลงของมูลค่าวัตถุดิบและวัสดุประกอบฯ และสินค้าคงเหลือ Changed in value of stocks					Size of establishment
		รวม Total	วัตถุดิบและ วัสดุประกอบฯ Materials and components	สินค้าระหว่าง ผลิต Work in progress	สินค้า สำเร็จรูป Finished goods	สินค้าที่ซื้อ มา จำนวนในสภาพเดิม Purchased of goods	
รวม	457,968	24,240,640.0	11,054,659.9	-4,467,282.4	-1,917,529.0	19,570,791.5	Total
1 - 15 คน	431,675	1,580,073.0	-483,599.0	-142,927.4	1,753,268.2	453,331.3	1 - 15 persons
16 - 25 คน	8,096	-432,238.3	-147,363.7	-675,309.9	363,065.9	27,369.4	16 - 25 persons
26 - 30 คน	2,494	-102,441.9	-340,916.3	-84,336.5	257,610.6	65,200.3	26 - 30 persons
31 - 50 คน	5,150	2,855,918.9	553,832.0	198,014.0	1,489,245.1	614,827.8	31 - 50 persons
51 - 200 คน	6,977	16,197,262.8	6,831,105.7	4,000,156.3	3,720,643.5	1,645,357.2	51 - 200 persons
มากกว่า 200 คน	3,576	4,142,065.5	4,641,601.1	-7,762,878.8	-9,501,362.4	16,764,705.5	More than 200 persons

ตาราง 9 ค่าใช้จ่ายทั้งสิ้นและค่าภาษีมูลค่าเพิ่มสุทธิของสถานประกอบการอุตสาหกรรมการผลิตในปี 2549 จำแนกตามขนาดของสถานประกอบการ ทั่วราชอาณาจักร พ.ศ. 2550

TABLE 9 TOTAL EXPENSES AND NET VALUE ADDED TAX OF MANUFACTURING ESTABLISHMENTS IN 2006 BY SIZE OF ESTABLISHMENT, WHOLE KINGDOM, 2007

(พันบาท In Thousand Baht)

ขนาดของสถานประกอบการ	จำนวน สถาน- ประกอบการ Number of establishments	รวม Total	ค่าซื้อวัตถุดิบ และวัสดุประกอบฯ ที่ใช้ในการผลิต Purchase of materials and components	ค่าใช้จ่าย ในการผลิต Cost of Production	ค่าซื้อสินค้า ที่ซื้อมาจำหน่าย ในสภาพเดิม Purchase of goods for resale	ค่าจ้างเหมาจ่ายให้ สถานประกอบการ อื่นผลิตสินค้าให้ Cost of contract and commission work	ค่าใช้จ่าย ในการขาย Cost of sale	ค่าใช้จ่าย ในการบริหาร และดำเนินงาน Administrative expense	ค่าภาษีอื่น ๆ Other taxes	ค่าภาษี มูลค่าเพิ่ม สุทธิ Net value added tax	Size of establishment
<b>รวม</b>	<b>457,968</b>	<b>5,931,797,780.8</b>	<b>4,068,042,970.3</b>	<b>804,820,386.8</b>	<b>164,211,059.4</b>	<b>42,334,601.1</b>	<b>190,683,628.9</b>	<b>373,573,624.8</b>	<b>288,131,509.4</b>	<b>288,809,751.1</b>	<b>Total</b>
1 - 15 คน	431,675	377,639,317.9	121,440,786.3	16,733,748.4	7,698,848.2	4,038,526.3	4,647,594.1	21,408,594.1	201,671,220.4	139,548,194.6	1 - 15 persons
16 - 25 คน	8,096	84,708,917.2	56,586,970.1	10,005,492.5	3,205,374.9	874,055.0	2,704,325.6	8,402,983.4	2,929,715.6	5,315,433.9	16 - 25 persons
26 - 30 คน	2,494	47,641,979.7	31,787,192.0	5,515,395.4	2,531,811.3	592,118.4	1,389,065.7	3,615,226.3	2,211,170.6	850,561.1	26 - 30 persons
31 - 50 คน	5,150	179,855,482.6	128,089,929.4	19,113,632.8	9,642,236.3	1,648,024.9	6,312,367.7	14,313,872.1	735,419.4	34,255,513.7	31 - 50 persons
51 - 200 คน	6,977	940,188,166.3	651,173,073.1	125,835,388.7	29,944,556.0	9,591,233.7	29,021,145.9	76,625,432.7	17,997,336.1	18,458,197.8	51 - 200 persons
มากกว่า 200 คน	3,576	4,301,763,917.1	3,078,965,019.4	627,616,728.8	111,188,232.6	25,590,642.8	146,609,129.8	249,207,516.3	62,586,647.3	90,381,850.0	More than 200 persons

ตาราง 10 รายรับทั้งสิ้นของสถานประกอบการอุตสาหกรรมการผลิตในปี 2549 จำแนกตามขนาดของสถานประกอบการ ทั้งราชอาณาจักร พ.ศ. 2550

TABLE 10 TOTAL RECEIPTS OF MANUFACTURING ESTABLISHMENTS IN 2006 BY SIZE OF ESTABLISHMENT, WHOLE KINGDOM, 2007

(พันบาท In Thousand Baht)

ขนาดของสถานประกอบการ	จำนวน สถานประกอบการ Number of establishments	รวม Total	มูลค่าขายผลผลิต Sales of goods produced	รายรับจาก การขายสินค้า ที่ซื้อมาจำหน่าย ในสภาพเดิม Sales of goods purchased for resale	รายรับจากการ รับจ้างเหมาทำการ ผลิตสินค้า Receipts for contract and commission work	รายรับจากการให้ บริการ บำรุงรักษา ซ่อมแซมฯ Receipts for repair and installation work done for others	รายรับจากการ ให้เช่าที่ดิน Receipts for rent on land	รายรับจากการให้เช่า อาคาร อาคารพร้อมที่ดินฯ Receipts for rent on building, vehicle, machinery and equipment	เงินปันผลรับ Dividend	ดอกเบี้ยรับ Interest	กำไรจากการ เปลี่ยนแปลง อัตราแลกเปลี่ยนฯ Gain from currency exchange	รายรับอื่น ๆ Other receipts	Size of establishment
รวม	457,968	7,366,005,179.4	6,998,749,462.8	159,518,542.9	44,974,039.5	10,586,899.0	705,686.6	3,047,732.9	23,492,892.1	12,925,315.3	37,553,299.7	74,451,308.5	Total
1 - 15 คน	431,675	260,836,845.0	232,419,732.3	8,908,154.8	16,381,631.3	849,065.1	38,832.1	205,667.1	24,128.3	202,219.3	275,118.8	1,532,295.9	1 - 15 persons
16 - 25 คน	8,096	110,146,411.7	103,366,030.1	3,607,118.0	1,650,734.6	448,574.7	14,342.8	352,786.5	16,940.5	72,950.1	129,503.4	487,431.0	16 - 25 persons
26 - 30 คน	2,494	60,761,084.9	56,868,837.7	2,815,914.0	610,174.3	67,896.1	1,341.1	18,685.0	8,970.7	61,322.6	64,091.9	243,851.5	26 - 30 persons
31 - 50 คน	5,150	235,847,217.9	218,709,239.2	11,787,093.2	2,766,523.2	597,670.7	9,303.8	160,683.3	65,119.8	190,372.5	571,275.5	989,936.6	31 - 50 persons
51 - 200 คน	6,977	1,152,603,174.0	1,085,660,383.0	36,123,081.7	9,210,933.0	2,430,634.5	111,124.9	944,297.9	1,319,863.8	1,633,368.6	7,732,133.7	7,437,352.9	51 - 200 persons
มากกว่า 200 คน	3,576	5,545,810,445.9	5,301,725,240.6	96,277,181.2	14,354,043.1	6,193,057.9	530,741.9	1,365,613.2	22,057,869.1	10,765,082.2	28,781,176.3	63,760,440.5	More than 200 persons



ตาราง 11 มูลค่าตามบัญชีของสินทรัพย์ถาวรในปี 2549 จำแนกตามขนาดของสถานประกอบการ ทัวราชอาณาจักร พ.ศ. 2550

TABLE 11 BOOK VALUE OF FIXED ASSETS IN 2006 BY SIZE OF ESTABLISHMENT, WHOLE KINGDOM, 2007

(พันบาท In Thousand Baht)

ขนาดของสถานประกอบการ Number of establishments	จำนวน สถาน- ประกอบการ Number of establishments	มูลค่าสินทรัพย์ถาวรต้นงวด Book value of fixed assets 1 Jan. 2006								มูลค่าสินทรัพย์ถาวรปลายงวด Book value of fixed assets 31 Dec. 2006								Size of establishment								
		รวม Total	ที่ดิน Land	อาคารและ สิ่งก่อสร้าง Building and construction	เครื่องจักร Machinery	ยานพาหนะ Vehicles	เครื่องใช้ สำนักงาน Office appliances	เครื่องมือ อื่นๆ Equipment assets	สินทรัพย์ ถาวรอื่น ๆ Other fixed assets	รวม Total	ที่ดิน Land	อาคารและ สิ่งก่อสร้าง Building and construction	เครื่องจักร Machinery	ยานพาหนะ Vehicles	เครื่องใช้ สำนักงาน Office appliances	เครื่องมือ อื่นๆ Equipment assets	สินทรัพย์ ถาวรอื่น ๆ Other fixed assets									
รวม	457,968	3,089,612,278.6	465,605,061.4	716,692,156.7	1,426,455,157.9	151,868,925.2	74,179,670.2	100,597,317.8	154,213,989.4	3,276,803,252.1	562,584,806.0	825,700,934.7	1,482,148,016.2	134,468,459.8	71,297,293.4	102,452,033.1	98,151,708.8	Total								
1 - 15 คน	431,675	309,877,382.4	105,101,054.6	88,298,917.9	55,678,447.8	53,663,828.6	2,744,257.1	4,085,701.2	305,175.1	291,385,489.9	107,496,594.4	83,445,206.3	48,764,744.8	44,797,473.4	2,924,218.6	3,663,775.0	293,477.4	1 - 15 persons								
16 - 25 คน	8,096	62,913,945.4	15,244,222.0	15,199,067.5	19,845,948.8	8,302,758.5	1,262,195.7	1,226,567.8	1,833,185.1	59,262,189.6	15,071,127.5	14,478,682.7	17,979,405.9	7,269,888.4	1,186,432.6	1,043,161.8	2,233,490.6	16 - 25 persons								
26 - 30 คน	2,494	29,456,284.8	7,169,967.7	8,409,090.2	9,419,728.9	2,801,068.0	648,511.2	718,805.4	289,113.5	27,657,280.7	7,276,425.7	7,649,147.3	8,666,178.3	2,395,978.4	708,410.8	646,632.7	314,507.5	26 - 30 persons								
31 - 50 คน	5,150	96,515,716.1	22,189,629.5	24,073,048.1	34,974,233.7	9,625,024.1	2,119,009.5	2,610,600.4	924,170.7	91,290,527.0	22,285,725.4	23,887,102.8	31,122,586.3	8,419,748.0	1,968,399.9	2,368,404.6	1,238,560.0	31 - 50 persons								
51 - 200 คน	6,977	550,493,392.2	90,859,954.3	137,180,437.5	218,988,190.3	30,325,370.6	17,184,303.8	17,878,573.6	38,076,562.1	558,400,794.6	93,259,267.1	140,538,737.6	248,479,932.4	28,473,405.6	15,641,488.0	21,310,643.0	10,697,321.0	51 - 200 persons								
มากกว่า 200 คน	3,576	2,040,355,557.7	225,040,233.3	443,531,595.5	1,087,548,608.4	47,150,875.4	50,221,392.9	74,077,069.4	112,785,782.9	2,248,806,970.3	317,195,666.0	555,702,058.1	1,127,135,168.5	43,111,966.0	48,868,343.5	73,419,416.0	83,374,352.3	More than 200 persons								

ตาราง 12 มูลค่าสินทรัพย์ถาวรที่เปลี่ยนแปลงระหว่างมกราคม - ธันวาคม 2549 จำแนกตามขนาดของสถานประกอบการ ทัวราชอาณาจักร พ.ศ. 2550

TABLE 12 VALUE OF FIXED ASSETS CHANGED IN JANUARY - DECEMBER 2006 BY SIZE OF ESTABLISHMENT, WHOLE KINGDOM, 2007

(พันบาท In Thousand Baht)

ขนาดของสถานประกอบการ	จำนวน สถาน- ประกอบการ Number of establishments	มูลค่าสินทรัพย์ ถาวรที่ซื้อหรือ ผลิตขึ้นเอง Value of new or cost producing of fixed assets	มูลค่าสินทรัพย์ ถาวรที่ขาย Value of disposal of fixed assets	ค่าโอน กรรมสิทธิ์ Ownership transfer fee	Size of establishment
<b>รวม</b>	<b>457,968</b>	<b>315,842,830.7</b>	<b>37,912,101.5</b>	<b>12,291,963.9</b>	<b>Total</b>
1 - 15 คน	431,675	8,092,642.4	302,761.6	14,011.8	1 - 15 persons
16 - 25 คน	8,096	2,991,046.2	167,596.0	310,117.3	16 - 25 persons
26 - 30 คน	2,494	1,393,255.1	145,991.9	3,102.7	26 - 30 persons
31 - 50 คน	5,150	6,950,758.4	1,238,102.2	63,601.6	31 - 50 persons
51 - 200 คน	6,977	87,541,328.5	7,950,083.2	3,422,500.3	51 - 200 persons
มากกว่า 200 คน	3,576	208,873,800.1	28,107,566.7	8,478,630.1	More than 200 persons

ตอนที่ 2 ข้อมูลการดำเนินงานของสถานประกอบการ  
จำแนกตามประเภทอุตสาหกรรม

## สารบัญตารางสถิติ

- ตอนที่ 2 ข้อมูลการดำเนินงานกิจการ จำแนกตามประเภทอุตสาหกรรม
- ตาราง 1 สถิติมูลฐานอุตสาหกรรมการผลิตในปี 2549 จำแนกตามประเภทอุตสาหกรรม  
ทั่วราชอาณาจักร พ.ศ. 2550
- ตาราง 2 มูลค่าผลผลิตของสถานประกอบการอุตสาหกรรมการผลิตในปี 2549 จำแนกตามประเภท  
อุตสาหกรรม ทั่วราชอาณาจักร พ.ศ. 2550
- ตาราง 3 ค่าใช้จ่ายขั้นกลางของสถานประกอบการอุตสาหกรรมการผลิตในปี 2549 จำแนกตาม  
ประเภทอุตสาหกรรม ทั่วราชอาณาจักร พ.ศ. 2550
- ตาราง 4 คนทำงานในสถานประกอบการอุตสาหกรรมการผลิตในปี 2549 จำแนกตามสถานภาพการ  
ทำงาน เพศ และประเภทอุตสาหกรรม ทั่วราชอาณาจักร พ.ศ. 2550
- ตาราง 5 จำนวนสถานประกอบการอุตสาหกรรมการผลิต จำแนกตามจำนวนวันทำงานต่อสัปดาห์  
จำนวนชั่วโมงทำงานเฉลี่ยต่อวันของลูกจ้าง และประเภทอุตสาหกรรม ทั่วราชอาณาจักร  
พ.ศ. 2550
- ตาราง 6 ค่าตอบแทนแรงงานในปี 2549 จำแนกตามประเภทอุตสาหกรรม ภาคใต้ พ.ศ. 2550
- ตาราง 7 มูลค่าวัตถุดิบและวัสดุประกอบฯ และสินค้าคงเหลือต้นปีและปลายปี 2549 จำแนก  
ตามประเภทอุตสาหกรรม ทั่วราชอาณาจักร พ.ศ. 2550
- ตาราง 8 ส่วนเปลี่ยนแปลงของมูลค่าวัตถุดิบและวัสดุประกอบฯ และสินค้าคงเหลือในปี 2549 จำแนก  
ตามประเภทอุตสาหกรรม ทั่วราชอาณาจักร พ.ศ. 2550
- ตาราง 9 ค่าใช้จ่ายทั้งสิ้นและค่าภาษีมูลค่าเพิ่มสุทธิของสถานประกอบการอุตสาหกรรมการผลิตใน  
ปี 2549 จำแนกตามประเภทอุตสาหกรรม ทั่วราชอาณาจักร พ.ศ. 2550
- ตาราง 10 รายรับทั้งสิ้นของสถานประกอบการอุตสาหกรรมการผลิตในปี 2549 จำแนกตามประเภท  
อุตสาหกรรม ทั่วราชอาณาจักร พ.ศ. 2550
- ตาราง 11 มูลค่าตามบัญชีของสินทรัพย์ถาวรในปี 2549 จำแนกตามประเภทอุตสาหกรรม ทั่ว  
ราชอาณาจักร พ.ศ. 2550
- ตาราง 12 มูลค่าสินทรัพย์ถาวรที่เปลี่ยนแปลงระหว่าง มกราคม - ธันวาคม 2549 จำแนกตามประเภท  
อุตสาหกรรม ทั่วราชอาณาจักร พ.ศ. 2550

ตาราง 1 สถิติมูลฐานอุตสาหกรรมการผลิตในปี 2549 จำแนกตามประเภทอุตสาหกรรม ทัวราชอาณาจักร พ.ศ. 2550

TABLE 1 SUMMARY OF BASIC STATISTICS FOR MANUFACTURING ESTABLISHMENTS IN 2006 BY CATEGORY OF INDUSTRY, WHOLE KINGDOM, 2007

(พันบาท In Thousand Baht)

รหัส Code	ประเภทอุตสาหกรรม	จำนวน สถานประกอบการ Number of establishments	จำนวน คนทำงาน Number of persons engaged	ลูกจ้าง Employees		มูลค่าผลผลิต Value of gross output	ค่าใช้จ่าย ขั้นกลาง Intermediate consumption	มูลค่าเพิ่ม Value added	Category of industry
				จำนวน Number	ค่าตอบแทน แรงงาน Remuneration				
	<b>รวม</b>	<b>457,968</b>	<b>4,460,284</b>	<b>3,818,955</b>	<b>430,894,929.4</b>	<b>7,304,513,965.7</b>	<b>5,545,755,481.3</b>	<b>1,758,758,484.4</b>	<b>Total</b>
	<b>15 การผลิตผลิตภัณฑ์อาหารและเครื่องดื่ม</b>	<b>115,696</b>	<b>802,522</b>	<b>617,614</b>	<b>61,297,373.9</b>	<b>1,128,891,097.1</b>	<b>883,588,958.5</b>	<b>245,302,138.6</b>	<b>Manufacture of food products and beverages</b>
	151 การผลิต การแปรรูปและการเก็บถนอมเนื้อสัตว์ สัตว์น้ำ ผลไม้ ผัก น้ำมันและไขมัน	12,098	332,031	305,017	30,118,919.5	444,011,345.4	350,980,682.6	93,030,662.8	Production, processing and preservation of meat, fish, fruit, vegetables, oils and fats
	1511 การผลิตเนื้อสัตว์และผลิตภัณฑ์จากเนื้อสัตว์	4,738	73,205	63,371	6,816,295.2	74,271,202.0	57,298,994.6	16,972,207.4	Production of meat and meat products
	1512 การแปรรูปและการเก็บถนอมสัตว์น้ำ และผลิตภัณฑ์จากสัตว์น้ำ	4,317	169,492	161,038	15,569,238.0	239,844,797.8	190,304,161.5	49,540,636.3	Processing and preserving of fish and fish products
	1513 การแปรรูปผลไม้และผัก	2,784	75,683	67,428	6,137,468.7	58,405,637.2	45,268,376.9	13,137,260.3	Processing of fruit and vegetables
	1514 การผลิตน้ำมันจากพืช น้ำมันจากสัตว์และไขมันจากสัตว์	259	13,652	13,181	1,595,917.6	71,489,708.4	58,109,149.5	13,380,558.9	Manufacture of vegetable and animal oils and fats
	152 การผลิตผลิตภัณฑ์ที่ได้จากนม	976	17,420	15,765	1,777,395.0	49,279,636.9	40,081,342.2	9,198,294.8	Manufacture of dairy products
	1520 การผลิตผลิตภัณฑ์ที่ได้จากนม	976	17,420	15,765	1,777,395.0	49,279,636.9	40,081,342.2	9,198,294.8	Manufacture of dairy products
	153 การผลิตผลิตภัณฑ์ที่ได้จากการ โม่-สีธัญพืช สตาร์ชและผลิตภัณฑ์ จากสตาร์ช และอาหารสัตว์สำเร็จรูป	77,014	181,953	77,480	6,512,374.1	250,251,815.8	201,061,859.0	49,189,956.8	Manufacture of grain mill products, starches and starch products, and prepared animal feeds
	1531 การผลิตผลิตภัณฑ์ที่ได้จากการ โม่-สีธัญพืช	76,633	155,505	51,405	3,262,076.3	111,101,528.2	87,654,050.1	23,447,478.1	Manufacture of grain mill products
	1532 การผลิตสตาร์ชและผลิตภัณฑ์จากสตาร์ช	117	8,945	8,841	998,682.4	23,266,554.0	17,877,455.0	5,389,099.0	Manufacture of starches and starch products
	1533 การผลิตอาหารสัตว์สำเร็จรูป	264	17,503	17,235	2,251,615.4	115,883,733.6	95,530,354.0	20,353,379.6	Manufacture of prepared animal feeds
	154 การผลิตผลิตภัณฑ์อาหารอื่น ๆ	21,120	203,826	161,923	15,310,346.7	213,100,074.4	156,844,196.8	56,255,877.6	Manufacture of other food products
	1541 การผลิตผลิตภัณฑ์ประเภทอบ	5,218	42,483	32,733	3,148,749.9	31,464,157.6	23,638,014.6	7,826,143.0	Manufacture of bakery products
	1542 การผลิตน้ำตาล	558	24,894	23,964	2,526,577.6	56,655,349.0	47,125,772.4	9,529,576.6	Manufacture of sugar
	1543 การผลิตโกโก้ ช็อกโกแลต และขนมที่ทำจากน้ำตาล	1,121	12,170	9,668	730,492.4	6,782,101.8	4,768,533.0	2,013,568.7	Manufacture of cocoa, chocolate and sugar confectionery
	1544 การผลิตมะกะโรนี เส้นบะหมี่ เส้นก๋วยเตี๋ยว เส้นหมี่ วุ้นเส้น และผลิตภัณฑ์อาหารประเภทแป้งที่คล้ายกัน	5,386	39,144	28,199	2,840,282.7	25,990,439.1	19,305,602.8	6,684,836.3	Manufacture of macaroni, noodles, couscous and similar farinaceous products
	1549 การผลิตผลิตภัณฑ์อาหารอื่น ๆ ซึ่งมีได้จัดประเภทไว้ในที่อื่น	8,837	85,135	67,360	6,064,244.0	92,208,027.0	62,006,273.9	30,201,753.1	Manufacture of other food products n.e.c.
	155 การผลิตเครื่องดื่ม	4,488	67,292	57,428	7,578,338.6	172,248,224.5	134,620,877.9	37,627,346.7	Manufacture of beverages
	1551 การกลั่น การกลั่นลำดับส่วนและการผสมสุรา รวมทั้งการผลิตเอทิลแอลกอฮอล์ที่ได้จากการหมัก	1,556	14,667	10,239	1,528,523.6	63,317,161.2	53,260,352.8	10,056,808.4	Distilling, rectifying and blending of spirits; ethylalcohol production from fermented materials
	1552 การผลิตไวน์	84	1,354	949	84,002.3	1,098,101.0	830,212.0	267,889.0	Manufacture of wines
	1553 การผลิตมอลต์ลิกเกอร์และมอลต์	15	2,785	2,773	497,170.1	32,560,231.4	22,525,882.2	10,034,349.2	Manufacture of malt liquors and malt
	1554 การผลิตเครื่องดื่มที่ไม่มีแอลกอฮอล์ รวมทั้งการผลิต น้ำแร่บรรจุขวด	2,833	48,486	43,467	5,468,642.6	75,272,731.0	58,004,430.9	17,268,300.1	Manufacture of soft drinks; bottling of mineral waters

ตาราง 1 สถิติมูลฐานอุตสาหกรรมการผลิตในปี 2549 จำแนกตามประเภทอุตสาหกรรม ทั่วราชอาณาจักร พ.ศ. 2550 (ต่อ)

TABLE 1 SUMMARY OF BASIC STATISTICS FOR MANUFACTURING ESTABLISHMENTS IN 2006 BY CATEGORY OF INDUSTRY, WHOLE KINGDOM, 2007 (Contd.)

(พันบาท In Thousand Baht)

รหัส Code	ประเภทอุตสาหกรรม	จำนวน สถานประกอบการ Number of establishments	จำนวน คนทำงาน Number of persons engaged	ลูกจ้าง Employees		มูลค่าผลผลิต Value of gross output	ค่าใช้จ่าย ชั้นกลาง Intermediate consumption	มูลค่าเพิ่ม Value added	Category of industry
				จำนวน Number	ค่าตอบแทน แรงงาน Remuneration				
<b>16</b>	<b>การผลิตผลิตภัณฑ์ยาสูบ</b>	<b>515</b>	<b>10,541</b>	<b>9,650</b>	<b>2,996,495.5</b>	<b>46,356,204.4</b>	<b>15,611,918.5</b>	<b>30,744,285.9</b>	<b>Manufacture of tobacco products</b>
160	การผลิตผลิตภัณฑ์ยาสูบ	515	10,541	9,650	2,996,495.5	46,356,204.4	15,611,918.5	30,744,285.9	Manufacture of tobacco products
1600	การผลิตผลิตภัณฑ์ยาสูบ	515	10,541	9,650	2,996,495.5	46,356,204.4	15,611,918.5	30,744,285.9	Manufacture of tobacco products
<b>17</b>	<b>การผลิตสิ่งทอ</b>	<b>82,135</b>	<b>409,648</b>	<b>311,554</b>	<b>26,749,776.9</b>	<b>280,976,686.4</b>	<b>214,318,682.0</b>	<b>66,658,004.4</b>	<b>Manufacture of textiles</b>
171	การปั่น การทอ และการแต่งสำเร็จสิ่งทอ	68,543	278,516	200,002	17,159,979.6	202,259,170.7	155,199,966.6	47,059,204.0	Spinning, weaving and finishing of textiles
1711	การจัดเตรียมและการปั่นเส้นใยสิ่งทอ รวมทั้งการทอสิ่งทอ	67,514	243,859	166,742	13,760,827.0	175,118,519.5	134,804,316.5	40,314,203.0	Preparation and spinning of textile fibres; weaving of textiles
1712	การแต่งสำเร็จสิ่งทอ	1,029	34,657	33,260	3,399,152.6	27,140,651.2	20,395,650.2	6,745,001.0	Finishing of textiles
172	การผลิตสิ่งทออื่น ๆ	12,501	99,898	81,846	7,028,591.9	64,500,591.0	48,993,800.0	15,506,790.9	Manufacture of other textiles
1721	การผลิตสิ่งทอสำเร็จรูป ยกเว้นเครื่องแต่งกาย	6,417	50,136	40,551	3,249,422.2	31,410,951.5	24,361,689.6	7,049,261.9	Manufacture of made-up textile articles, except apparel
1722	การผลิตพรมและเครื่องปูลาด	2,719	11,403	7,372	693,717.3	6,885,581.4	5,445,565.2	1,440,016.1	Manufacture of carpets and rugs
1723	การผลิตเชือก สายระโยงระยาง เชือกเส้นใหญ่ และตาข่าย แห อวน	1,765	19,965	17,902	1,391,809.9	10,554,911.4	7,782,123.8	2,772,787.6	Manufacture of cordage, rope, twine and netting
1729	การผลิตสิ่งทออื่น ๆ ซึ่งมีได้จัดประเภทไว้ในที่อื่น	1,600	18,394	16,021	1,693,642.5	15,649,146.7	11,404,421.4	4,244,725.3	Manufacture of other textiles n.e.c.
173	การผลิตผ้าและสิ่งของที่ได้จากการถักนิตติ้งและโครเชต์	1,091	31,233	29,706	2,561,205.4	14,216,924.8	10,124,915.3	4,092,009.4	Manufacture of knitted and crocheted fabrics and articles
1730	การผลิตผ้า และสิ่งของที่ได้จากการถักนิตติ้ง และโครเชต์	1,091	31,233	29,706	2,561,205.4	14,216,924.8	10,124,915.3	4,092,009.4	Manufacture of knitted and crocheted fabrics and articles
<b>18</b>	<b>การผลิตเครื่องแต่งกาย รวมทั้งการตกแต่งและย้อมสีขนสัตว์</b>	<b>82,939</b>	<b>449,011</b>	<b>345,835</b>	<b>30,906,761.7</b>	<b>201,636,703.4</b>	<b>141,028,295.1</b>	<b>60,608,408.3</b>	<b>Manufacture of wearing apparel; dressing and dyeing of fur</b>
181	การผลิตเครื่องแต่งกาย ยกเว้นเครื่องแต่งกายที่ทำจากขนสัตว์	82,906	447,115	343,973	30,447,380.4	198,228,496.7	138,855,337.9	59,373,158.8	Manufacture of wearing apparel, except fur apparel
1810	การผลิตเครื่องแต่งกาย ยกเว้น เครื่องแต่งกายที่ทำจากขนสัตว์	82,906	447,115	343,973	30,447,380.4	198,228,496.7	138,855,337.9	59,373,158.8	Manufacture of wearing apparel, except fur apparel
182	การตกแต่งและย้อมสีขนสัตว์ รวมทั้งการผลิตสิ่งของที่ทำจากขนสัตว์	33	1,896	1,862	459,381.3	3,408,206.6	2,172,957.2	1,235,249.5	Dressing and dyeing of fur; manufacture of articles of fur
1820	การตกแต่งและย้อมสีขนสัตว์ รวมทั้งการผลิตสิ่งของที่ทำจากขนสัตว์	33	1,896	1,862	459,381.3	3,408,206.6	2,172,957.2	1,235,249.5	Dressing and dyeing of fur; manufacture of articles of fur
<b>19</b>	<b>การฟอกและตกแต่งหนังฟอก รวมทั้งการผลิตกระเป๋าเดินทาง กระเป๋าถือ อานม้า เครื่องเทียมลาก และรองเท้า</b>	<b>4,681</b>	<b>132,387</b>	<b>124,997</b>	<b>12,824,458.0</b>	<b>90,634,592.0</b>	<b>62,899,183.4</b>	<b>27,735,408.7</b>	<b>Tanning and dressing of leather; manufacture of luggage, handbags, saddlery, harness and footwear</b>
191	การฟอกและตกแต่งหนังฟอก รวมทั้งการผลิตกระเป๋าเดินทาง กระเป๋าถือ อานม้า และเครื่องเทียมลาก	1,938	39,519	36,131	3,593,519.8	27,772,300.8	19,740,568.2	8,031,732.6	Tanning and dressing of leather; manufacture of luggage, handbags, saddlery and harness
1911	การฟอกและตกแต่งหนังฟอก	143	9,761	9,716	928,254.7	12,467,453.0	9,252,207.5	3,215,245.5	Tanning and dressing of leather
1912	การผลิตกระเป๋าเดินทาง กระเป๋าถือ และสิ่งที่คล้ายกัน อานม้า และเครื่องเทียมลาก	1,795	29,758	26,415	2,665,265.1	15,304,847.8	10,488,360.7	4,816,487.1	Manufacture of luggage, handbags and the like, saddlery and harness
192	การผลิตรองเท้า	2,743	92,868	88,866	9,230,938.2	62,862,291.3	43,158,615.1	19,703,676.1	Manufacture of footwear
1920	การผลิตรองเท้า	2,743	92,868	88,866	9,230,938.2	62,862,291.3	43,158,615.1	19,703,676.1	Manufacture of footwear

ตาราง 1 สถิติมูลฐานอุตสาหกรรมการผลิตในปี 2549 จำแนกตามประเภทอุตสาหกรรม ที่ว่าราชอาณาจักร พ.ศ. 2550 (ต่อ)

TABLE 1 SUMMARY OF BASIC STATISTICS FOR MANUFACTURING ESTABLISHMENTS IN 2006 BY CATEGORY OF INDUSTRY, WHOLE KINGDOM, 2007 (Contd.)

(พันบาท In Thousand Baht)

รหัส Code	ประเภทอุตสาหกรรม	จำนวน	จำนวน	ลูกจ้าง Employees		มูลค่าผลผลิต	ค่าใช้จ่าย	มูลค่าเพิ่ม	Category of industry
		สถานประกอบการ Number of establishments	คนทำงาน Number of persons engaged	จำนวน Number	ค่าตอบแทน แรงงาน Remuneration	Value of gross output	ขั้นกลาง Intermediate consumption	Value added	
<b>20</b>	<b>การผลิตไม้และผลิตภัณฑ์จากไม้และไม้ก๊อก ยกเว้น เฟอร์นิเจอร์</b>								<b>Manufacture of wood and of products of wood and cork, except</b>
	<b>รวมทั้งการผลิตสิ่งของที่ทำจากฟางและวัสดุอีกสถานอื่นๆ</b>	<b>64,499</b>	<b>199,201</b>	<b>105,322</b>	<b>7,679,473.9</b>	<b>76,762,987.3</b>	<b>56,103,173.6</b>	<b>20,659,813.7</b>	<b>furniture; manufacture of articles of straw and plaiting materials</b>
201	การเลื่อยไม้และการไสไม้	1,868	29,153	26,500	2,171,296.7	25,155,897.9	19,046,068.0	6,109,829.9	Sawmilling and planing of wood
2010	การเลื่อยไม้และการไสไม้	1,868	29,153	26,500	2,171,296.7	25,155,897.9	19,046,068.0	6,109,829.9	Sawmilling and planing of wood
202	การผลิตผลิตภัณฑ์จากไม้ ไม้ก๊อก ฟาง และวัสดุอีกสถาน	62,631	170,048	78,822	5,508,177.1	51,607,089.3	37,057,105.6	14,549,983.8	Manufacture of products of wood, cork, straw and plaiting materials
2021	การผลิตแผ่นไม้วีเนียร์ รวมทั้งการผลิตไม้อัด ลามินบอร์ด แผ่นชั้นไม้อัด และแผ่นเนลอื่น ๆ และแผ่นไม้อัดอื่น ๆ	246	19,438	19,164	1,962,739.9	23,773,577.2	18,651,731.9	5,121,845.2	Manufacture of veneer sheets; manufacture of plywood, laminboard, particle board and other panels and boards
2022	การผลิตเครื่องไม้ที่ใช้ในการก่อสร้าง และเครื่องประกอบอาคาร	1,584	12,366	9,665	803,426.6	7,361,856.0	5,015,137.2	2,346,718.8	Manufacture of builders' carpentry and joinery
2023	การผลิตภาชนะไม้	461	8,419	7,844	696,238.4	6,277,793.5	4,604,027.5	1,673,766.0	Manufacture of wooden containers
2029	การผลิตผลิตภัณฑ์อื่นที่ทำจากไม้ รวมทั้งการผลิตสิ่งของที่ทำจากไม้ก๊อก ฟาง และวัสดุอีกสถาน	60,340	129,825	42,150	2,045,772.2	14,193,862.6	8,786,208.9	5,407,653.7	Manufacture of other products of wood; manufacture of articles of cork, straw and plaiting materials
<b>21</b>	<b>การผลิตกระดาษและผลิตภัณฑ์กระดาษ</b>	<b>1,964</b>	<b>80,924</b>	<b>78,260</b>	<b>9,721,152.1</b>	<b>172,356,715.7</b>	<b>135,584,075.2</b>	<b>36,772,640.5</b>	<b>Manufacture of paper and paper products</b>
210	การผลิตกระดาษและผลิตภัณฑ์กระดาษ	1,964	80,924	78,260	9,721,152.1	172,356,715.7	135,584,075.2	36,772,640.5	Manufacture of paper and paper products
2101	การผลิตเยื่อกระดาษ กระดาษ และกระดาษแข็ง	532	22,895	21,913	2,589,847.4	60,915,490.2	47,807,291.1	13,108,199.1	Manufacture of pulp, paper and paperboard
2102	การผลิตกระดาษลูกฟูก และกระดาษแข็งลูกฟูก และการผลิตภาชนะที่ทำจากกระดาษ และกระดาษแข็ง	859	43,698	42,916	5,360,592.5	84,274,668.4	67,109,514.3	17,165,154.1	Manufacture of corrugated paper and paperboard and of containers of paper and paperboard
2109	การผลิตสิ่งของอื่น ๆ ที่ทำจากกระดาษ และกระดาษแข็ง	573	14,331	13,431	1,770,712.2	27,166,557.1	20,667,269.8	6,499,287.4	Manufacture of other articles of paper and paperboard
<b>22</b>	<b>การพิมพ์โฆษณา การพิมพ์ และการทำสำเนาสื่อบันทึก</b>	<b>5,949</b>	<b>88,266</b>	<b>80,709</b>	<b>10,848,391.6</b>	<b>83,366,707.5</b>	<b>59,170,408.7</b>	<b>24,196,298.9</b>	<b>Publishing, printing and reproduction of recorded media</b>
221	การพิมพ์โฆษณา	1,020	27,765	26,761	3,879,526.4	29,024,107.3	20,577,678.6	8,446,428.7	Publishing
2211	การพิมพ์โฆษณาหนังสือ โบรชัวร์ หนังสือเกี่ยวกับดนตรี และการพิมพ์โฆษณาอื่น ๆ	368	11,636	11,309	1,178,509.1	11,096,748.2	7,495,912.5	3,600,835.7	Publishing of books, brochures, musical books and other publications
2212	การพิมพ์โฆษณาหนังสือพิมพ์ วารสาร และนิตยสาร	230	12,188	12,053	2,389,839.1	14,502,276.6	10,702,368.1	3,799,908.5	Publishing of newspapers, journals and periodicals
2213	การพิมพ์โฆษณาลงบนสื่อบันทึก	13	718	711	66,516.0	611,518.1	463,867.9	147,650.1	Publishing of recorded media
2219	การพิมพ์โฆษณาอื่น ๆ	409	3,223	2,687	244,662.2	2,813,564.4	1,915,530.1	898,034.3	Other publishing
222	การพิมพ์ และกิจกรรมด้านการบริการที่เกี่ยวข้องกับการพิมพ์	4,901	59,579	53,045	6,831,570.3	53,525,568.8	37,988,725.0	15,536,843.9	Printing and service activities related to printing
2221	การพิมพ์	4,713	56,947	50,617	6,551,156.5	51,998,054.8	37,086,870.8	14,911,184.0	Printing
2222	กิจกรรมด้านการบริการที่เกี่ยวข้องกับการพิมพ์	188	2,633	2,428	280,413.8	1,527,514.0	901,854.1	625,659.8	Service activities related to printing
223	การทำสำเนาสื่อบันทึกข้อมูล	28	921	904	137,294.9	817,031.4	604,005.1	213,026.3	Reproduction of recorded media
2230	การทำสำเนาสื่อบันทึกข้อมูล	28	921	904	137,294.9	817,031.4	604,005.1	213,026.3	Reproduction of recorded media



ตาราง 1 สถิติมูลฐานอุตสาหกรรมการผลิตในปี 2549 จำแนกตามประเภทอุตสาหกรรม ทัวราชอาณาจักร พ.ศ. 2550 (ต่อ)

TABLE 1 SUMMARY OF BASIC STATISTICS FOR MANUFACTURING ESTABLISHMENTS IN 2006 BY CATEGORY OF INDUSTRY, WHOLE KINGDOM, 2007 (Contd.)

(พันบาท In Thousand Baht)

รหัส Code	ประเภทอุตสาหกรรม	จำนวน	จำนวน	ลูกจ้าง Employees		มูลค่าผลผลิต	ค่าใช้จ่าย	มูลค่าเพิ่ม	Category of industry
		สถานประกอบการ Number of establishments	คนทำงาน Number of persons engaged	จำนวน Number	ค่าตอบแทน แรงงาน Remuneration	Value of gross output	ขั้นกลาง Intermediate consumption	Value added	
<b>23</b>	<b>การผลิตผลิตภัณฑ์ถ่านโค้ก ผลิตภัณฑ์ที่ได้จาก</b>								<b>Manufacture of coke, refined petroleum products</b>
	<b>การกลั่นน้ำมันปิโตรเลียมและเชื้อเพลิงปรมาณู</b>	<b>109</b>	<b>8,249</b>	<b>8,176</b>	<b>1,475,335.6</b>	<b>366,160,790.0</b>	<b>333,315,880.2</b>	<b>32,844,909.7</b>	<b>and nuclear fuel</b>
231	การผลิตผลิตภัณฑ์ถ่านโค้ก	21	419	399	49,143.5	600,929.8	442,975.6	157,954.2	Manufacture of coke oven products
2310	การผลิตผลิตภัณฑ์ถ่านโค้ก	21	419	399	49,143.5	600,929.8	442,975.6	157,954.2	Manufacture of coke oven products
232	การผลิตผลิตภัณฑ์ที่ได้จากการกลั่นน้ำมันปิโตรเลียม	88	7,830	7,777	1,426,192.1	365,559,860.2	332,872,904.6	32,686,955.6	Manufacture of refined petroleum products
2320	การผลิตผลิตภัณฑ์ที่ได้จากการกลั่นน้ำมันปิโตรเลียม	88	7,830	7,777	1,426,192.1	365,559,860.2	332,872,904.6	32,686,955.6	Manufacture of refined petroleum products
<b>24</b>	<b>การผลิตเคมีภัณฑ์และผลิตภัณฑ์เคมี</b>	<b>3,618</b>	<b>163,150</b>	<b>155,403</b>	<b>19,637,148.2</b>	<b>524,490,785.2</b>	<b>413,322,357.2</b>	<b>111,168,428.1</b>	<b>Manufacture of chemicals and chemical products</b>
241	การผลิตเคมีภัณฑ์ขั้นมูลฐาน	1,400	57,399	54,064	6,370,895.1	285,321,057.8	226,184,793.7	59,136,264.1	Manufacture of basic chemicals
2411	การผลิตเคมีภัณฑ์ขั้นมูลฐาน ยกเว้นปุ๋ยและสารประกอบไนโตรเจน	357	20,169	19,972	2,640,132.9	121,959,104.8	96,067,955.5	25,891,149.3	Manufacture of basic chemicals, except fertilizers nitrogen compounds
2412	การผลิตปุ๋ยและสารประกอบไนโตรเจน	757	16,621	13,671	780,990.4	15,849,219.9	12,172,304.3	3,676,915.6	Manufacture of fertilizers and nitrogen compounds
2413	การผลิตพลาสติกในขั้นต้น และยางสังเคราะห์	286	20,609	20,421	2,949,771.7	147,512,733.2	117,944,533.9	29,568,199.2	Manufacture of plastics in primary forms and of synthetic rubber
242	การผลิตผลิตภัณฑ์เคมีอื่น ๆ	2,186	97,958	93,566	12,283,658.8	204,659,732.1	161,174,786.7	43,484,945.3	Manufacture of other chemical products
2421	การผลิตสารฆ่าศัตรูพืชและผลิตภัณฑ์เคมีทางการเกษตรอื่น ๆ	64	3,857	3,760	576,998.6	11,569,967.5	9,875,061.1	1,694,906.5	Manufacture of pesticides and other agro-chemical products
2422	การผลิตสีทา น้ำมันชักเงา และสิ่งที่ใช้ทาเคลือบ หมึกพิมพ์ และน้ำมันทาไม้ (mastics) ที่คล้ายกัน	302	18,229	18,097	2,633,572.5	44,698,474.2	35,419,246.9	9,279,227.2	Manufacture of paints, varnishes and similar coatings, printing ink and mastics
2423	การผลิตผลิตภัณฑ์ทางเภสัชกรรม เคมีภัณฑ์ที่ใช้รักษาโรค และผลิตภัณฑ์ที่ทำจากสมุนไพร	659	28,071	27,080	3,707,545.6	35,460,548.1	26,929,153.2	8,531,394.9	Manufacture of pharmaceuticals, medicinal chemicals and botanical products
2424	การผลิตสบู่และผงซักฟอก เคมีภัณฑ์ที่ใช้ในการทำความสะอาด และขัดเงาเครื่องหอม และสิ่งปรุงแต่งสำหรับประพินร่างกาย หรือประพินผิว	709	35,286	32,766	3,880,356.1	78,485,356.0	62,558,138.8	15,927,217.2	Manufacture of soap and detergents, cleaning and polishing preparations, perfumes and toilet preparations
2429	การผลิตผลิตภัณฑ์เคมีอื่น ๆ ซึ่งมีได้จัดประเภทไว้ในที่อื่น	452	12,515	11,863	1,485,186.0	34,445,386.3	26,393,186.8	8,052,199.5	Manufacture of other chemical products n.e.c.
243	การผลิตเส้นใยประดิษฐ์	32	7,793	7,773	982,594.2	34,509,995.4	25,962,776.7	8,547,218.7	Manufacture of man-made fibres
2430	การผลิตเส้นใยประดิษฐ์	32	7,793	7,773	982,594.2	34,509,995.4	25,962,776.7	8,547,218.7	Manufacture of man-made fibres
<b>25</b>	<b>การผลิตผลิตภัณฑ์ยางและพลาสติก</b>	<b>4,714</b>	<b>312,900</b>	<b>308,649</b>	<b>35,502,734.0</b>	<b>524,041,344.4</b>	<b>401,451,312.2</b>	<b>122,590,032.2</b>	<b>Manufacture of rubber and plastics products</b>
251	การผลิตผลิตภัณฑ์ยาง	1,122	108,849	107,647	12,482,337.2	284,142,370.9	219,581,710.7	64,560,660.1	Manufacture of rubber products
2511	การผลิตยางนอกและยางใน การหล่อดอกยางและการซ่อมสร้างยาง และ rebuilding ของยาง	163	29,251	29,128	3,667,267.4	64,518,382.7	49,264,757.0	15,253,625.7	Manufacture of rubber tyres and tubes; retreading and rebuilding of rubber tyres
2519	การผลิตผลิตภัณฑ์ยางอื่น ๆ	959	79,599	78,519	8,815,069.7	219,623,988.1	170,316,953.7	49,307,034.4	Manufacture of other rubber products
252	การผลิตผลิตภัณฑ์พลาสติก	3,592	204,050	201,001	23,020,396.8	239,898,973.5	181,869,601.4	58,029,372.1	Manufacture of plastic products
2520	การผลิตผลิตภัณฑ์พลาสติก	3,592	204,050	201,001	23,020,396.8	239,898,973.5	181,869,601.4	58,029,372.1	Manufacture of plastic products

ตาราง 1 สถิติมูลฐานอุตสาหกรรมการผลิตในปี 2549 จำแนกตามประเภทอุตสาหกรรม ทัวราชอาณาจักร พ.ศ. 2550 (ต่อ)

TABLE 1 SUMMARY OF BASIC STATISTICS FOR MANUFACTURING ESTABLISHMENTS IN 2006 BY CATEGORY OF INDUSTRY, WHOLE KINGDOM, 2007 (Contd.)

(พันบาท In Thousand Baht)

รหัส Code	ประเภทอุตสาหกรรม	จำนวน สถานประกอบการ Number of establishments	จำนวน คนทำงาน Number of persons engaged	ลูกจ้าง Employees		มูลค่าผลผลิต Value of gross output	ค่าใช้จ่าย ชั้นกลาง Intermediate consumption	มูลค่าเพิ่ม Value added	Category of industry
				จำนวน Number	ค่าตอบแทน แรงงาน Remuneration				
<b>26</b>	<b>การผลิตผลิตภัณฑ์จากแร่โลหะ</b>	<b>13,137</b>	<b>201,268</b>	<b>180,111</b>	<b>18,403,055.6</b>	<b>247,836,452.2</b>	<b>182,183,315.2</b>	<b>65,653,137.1</b>	<b>Manufacture of other non-metallic mineral products</b>
261	การผลิตแก้วและผลิตภัณฑ์แก้ว	484	19,669	19,102	2,402,687.8	35,534,318.7	27,368,745.4	8,165,573.2	Manufacture of glass and glass products
2610	การผลิตแก้วและผลิตภัณฑ์แก้ว	484	19,669	19,102	2,402,687.8	35,534,318.7	27,368,745.4	8,165,573.2	Manufacture of glass and glass products
269	การผลิตผลิตภัณฑ์แร่โลหะ ซึ่งมีได้จัดประเภทไว้ในที่อื่น	12,653	181,599	161,009	16,000,367.8	212,302,133.6	154,814,569.7	57,487,563.9	Manufacture of non-metallic mineral products n.e.c.
2691	การผลิตเซรามิกชนิดไม่ทนไฟ ซึ่งไม่ได้ใช้ในงานก่อสร้าง	2,021	46,525	43,297	4,417,495.0	28,813,778.2	19,806,964.6	9,006,813.6	Manufacture of non-structural non-refractory ceramic ware
2692	การผลิตผลิตภัณฑ์เซรามิกชนิดทนไฟ	478	7,096	6,275	691,308.2	7,888,723.0	6,286,749.6	1,601,973.4	Manufacture of refractory ceramic products
2693	การผลิตผลิตภัณฑ์จากดินชนิดไม่ทนไฟ ซึ่งใช้กับงานก่อสร้าง	2,258	24,231	20,537	2,074,283.2	29,881,021.2	17,762,276.6	12,118,744.6	Manufacture of structural non-refractory clay products
2694	การผลิตซีเมนต์ ปูนขาว และปูนปลาสเตอร์	358	14,652	14,242	2,000,381.3	51,895,344.6	41,838,225.5	10,057,119.1	Manufacture of cement, lime and plaster
2695	การผลิตผลิตภัณฑ์จากคอนกรีต ซีเมนต์ และปูนปลาสเตอร์	6,416	74,151	63,405	5,509,750.0	78,811,009.2	58,539,040.7	20,271,968.5	Manufacture of articles of concrete, cement and plaster
2696	การตัด การขึ้นรูป และการแต่งสำเร็จหิน	1,011	10,036	8,472	715,370.0	6,832,600.4	4,541,745.4	2,290,855.0	Cutting, shaping and finishing of stone
2699	การผลิตผลิตภัณฑ์แร่โลหะอื่น ๆ ซึ่งมีได้จัดประเภทไว้ในที่อื่น	111	4,910	4,782	591,780.1	8,179,656.9	6,039,567.3	2,140,089.7	Manufacture of other non-metallic mineral products n.e.c.
<b>27</b>	<b>การผลิตโลหะขั้นมูลฐาน</b>	<b>1,790</b>	<b>73,380</b>	<b>71,474</b>	<b>9,023,794.9</b>	<b>289,772,161.1</b>	<b>236,214,465.2</b>	<b>53,557,695.9</b>	<b>Manufacture of basic metals</b>
271	การผลิตเหล็กและเหล็กกล้าขั้นมูลฐาน	605	35,056	34,611	4,770,926.5	184,066,103.1	152,341,453.2	31,724,649.8	Manufacture of basic iron and steel
2710	การผลิตเหล็กและเหล็กกล้าขั้นมูลฐาน	605	35,056	34,611	4,770,926.5	184,066,103.1	152,341,453.2	31,724,649.8	Manufacture of basic iron and steel
272	การผลิตโลหะมีค่าและโลหะอื่นที่มีใช้เหล็กขั้นมูลฐาน	437	19,018	18,545	2,177,090.0	77,106,047.8	61,283,530.6	15,822,517.2	Manufacture of basic precious and non-ferrous metals
2720	การผลิตโลหะมีค่า และโลหะอื่นที่มีใช้เหล็กขั้นมูลฐาน	437	19,018	18,545	2,177,090.0	77,106,047.8	61,283,530.6	15,822,517.2	Manufacture of basic precious and non-ferrous metals
273	การหล่อโลหะ	748	19,306	18,318	2,075,778.3	28,600,010.2	22,589,481.4	6,010,528.8	Casting of metals
2731	การหล่อเหล็กและเหล็กกล้า	192	9,874	9,733	1,264,405.5	16,902,884.6	13,331,066.2	3,571,818.4	Casting of iron and steel
2732	การหล่อ โลหะที่มีใช้เหล็ก	556	9,432	8,585	811,372.8	11,697,125.6	9,258,415.2	2,438,710.4	Casting of non-ferrous metals
<b>28</b>	<b>การผลิตผลิตภัณฑ์ที่ทำจากโลหะประดิษฐ์ ยกเว้นเครื่องจักรและอุปกรณ์</b>	<b>34,308</b>	<b>295,585</b>	<b>252,568</b>	<b>27,874,741.6</b>	<b>366,765,342.3</b>	<b>272,257,199.1</b>	<b>94,508,143.1</b>	<b>Manufacture of fabricated metal products, except machinery and equipment</b>
281	การผลิตผลิตภัณฑ์ที่มีโครงสร้างเป็นโลหะ ถังน้ำ ที่เก็บน้ำ และเครื่องกำเนิดไอน้ำ	17,038	105,170	83,050	8,709,271.2	102,337,520.0	76,057,787.6	26,279,732.4	Manufacture of structural metal products, tanks, reservoirs and steam generators
2811	การผลิตผลิตภัณฑ์ที่มีโครงสร้างเป็นโลหะ	16,747	86,259	64,365	6,414,023.3	68,537,492.2	50,076,251.2	18,461,241.0	Manufacture of structural metal products
2812	การผลิตถังน้ำ ที่เก็บน้ำ และภาชนะบรรจุที่ทำจากโลหะ	265	16,865	16,652	2,060,160.0	31,343,364.7	24,021,583.8	7,321,780.9	Manufacture of tanks, reservoirs and containers of metal
2813	การผลิตเครื่องกำเนิดไอน้ำ ยกเว้นหม้อน้ำ (boiler) น้ำร้อน สำหรับการทำความร้อนจากส่วนกลาง	26	2,046	2,032	235,087.9	2,456,663.1	1,959,952.6	496,710.5	Manufacture of steam generators, except central heating hot water boilers
289	การผลิตผลิตภัณฑ์โลหะประดิษฐ์อื่น ๆ รวมทั้งกิจกรรมด้านการบริการแก่ผู้ผลิตผลิตภัณฑ์โลหะประดิษฐ์	17,270	190,415	169,518	19,165,470.5	264,427,822.2	196,199,411.5	68,228,410.7	Manufacture of other fabricated metal products; service activities to producers of fabricated metal products
2891	การผลิตผลิตภัณฑ์โลหะที่สร้างขึ้นโดยวิธีการตี การกด การดัด การดัดพับ และการรีดในรูปแบบต่าง ๆ รวมทั้งการผสมโลหะผง	9,529	80,933	69,681	7,266,550.4	60,718,836.6	38,603,883.4	22,114,953.2	Forging, pressing, stamping and roll-forming of metal; powder metallurgy

ตาราง 1 สถิติมูลฐานอุตสาหกรรมการผลิตในปี 2549 จำแนกตามประเภทอุตสาหกรรม ทัวราชอาณาจักร พ.ศ. 2550 (ต่อ)

TABLE 1 SUMMARY OF BASIC STATISTICS FOR MANUFACTURING ESTABLISHMENTS IN 2006 BY CATEGORY OF INDUSTRY, WHOLE KINGDOM, 2007 (Contd.)

(พันบาท In Thousand Baht)

รหัส Code	ประเภทอุตสาหกรรม	จำนวน สถานประกอบการ Number of establishments	จำนวน คนทำงาน Number of persons engaged	ลูกจ้าง Employees		มูลค่าผลผลิต Value of gross output	ค่าใช้จ่าย ขั้นกลาง Intermediate consumption	มูลค่าเพิ่ม Value added	Category of industry
				จำนวน Number	ค่าตอบแทน แรงงาน Remuneration				
2892	การตกแต่งและการเคลือบโลหะ รวมทั้งการดำเนินการเกี่ยวกับ วิศวกรรมเครื่องกล โดยได้รับค่าธรรมเนียมตอบแทนหรือ โดยการทำสัญญาจ้าง	4,566	29,255	23,530	2,598,667.0	48,541,736.1	35,702,876.7	12,838,859.4	Treatment and coating of metals; general mechanical engineering on a fee or contract basis
2893	การผลิตของมีคม เครื่องมือที่ใช้งานด้วยมือและเครื่องโลหะทั่วไป	1,856	15,962	13,512	1,398,654.0	13,018,441.6	9,274,829.4	3,743,612.1	Manufacture of cutlery, hand tools and general hardware
2899	การผลิตผลิตภัณฑ์โลหะประดิษฐ์อื่น ๆ ซึ่งมีได้จัดประเภท ไว้ในที่อื่น	1,319	64,265	62,796	7,901,599.1	142,148,807.9	112,617,822.0	29,530,985.9	Manufacture of other fabricated metal products n.e.c.
<b>29</b>	<b>การผลิตเครื่องจักรและอุปกรณ์ ซึ่งมีได้จัดประเภทไว้ในที่อื่น</b>	<b>5,050</b>	<b>165,340</b>	<b>160,052</b>	<b>22,263,236.8</b>	<b>416,859,104.0</b>	<b>320,571,534.4</b>	<b>96,287,569.6</b>	<b>Manufacture of machinery and equipment n.e.c.</b>
291	การผลิตเครื่องจักรที่ใช้งานทั่วไป	1,163	87,692	86,798	11,910,011.3	184,090,300.2	144,075,356.8	40,014,943.4	Manufacture of general purpose machinery
2911	การผลิตเครื่องยนต์และเครื่องกังหัน ยกเว้นเครื่องยนต์ที่ใช้กับ อากาศยาน ยานยนต์และรถจักรยาน/รถจักรยานยนต์	164	2,553	2,377	241,357.5	2,930,614.9	1,871,286.8	1,059,328.1	Manufacture of engines and turbines, except aircraft, vehicle and cycle engines
2912	การผลิตเครื่องสูบลม เครื่องอัด แทป และวาล์ว	232	8,834	8,632	1,135,190.2	23,907,577.9	18,561,335.6	5,346,242.3	Manufacture of pumps, compressors, taps and valves
2913	การผลิตแบร็ง (ตลับลูกปืน) เกียร์และเครื่องเกียร์ และอุปกรณ์ที่ใช้ขับเคลื่อน	64	19,800	19,755	2,173,639.0	21,913,372.4	14,869,924.3	7,043,448.1	Manufacture of bearings, gears, gearing and driving elements
2914	การผลิตเตาอบ เตาเผา และเครื่องฟืนหรือเครื่องฉีดเชื้อเพลิง ของเตาเผา	58	1,210	1,155	112,004.6	1,735,105.0	1,363,242.1	371,862.8	Manufacture of ovens, furnaces and furnace burners
2915	การผลิตอุปกรณ์ที่ใช้ในการยกและการขนย้าย	119	7,347	7,266	1,023,884.4	14,254,298.9	12,293,349.0	1,960,950.0	Manufacture of lifting and handling equipment
2919	การผลิตเครื่องจักรที่ใช้งานทั่วไปอื่น ๆ	526	47,948	47,613	7,223,935.4	119,349,331.1	95,116,218.9	24,233,112.1	Manufacture of other general purpose machinery
292	การผลิตเครื่องจักรที่ใช้งานเฉพาะอย่าง	3,673	43,890	39,700	5,117,404.5	130,099,448.0	94,844,744.8	35,254,703.2	Manufacture of special purpose machinery
2921	การผลิตเครื่องจักรที่ใช้ในการเกษตรและการป่าไม้	2,445	11,184	8,178	784,052.9	6,488,626.4	4,205,160.5	2,283,465.9	Manufacture of agricultural and forestry machinery
2922	การผลิตเครื่องมือกล	258	10,741	10,534	1,456,476.0	21,355,271.7	16,416,510.7	4,938,761.0	Manufacture of machine-tools
2923	การผลิตเครื่องจักรสำหรับโลหกรรม	22	769	759	102,508.0	1,501,268.6	1,209,906.6	291,362.0	Manufacture of machinery for metallurgy
2924	การผลิตเครื่องจักรที่ใช้ในการทำเหมืองแร่ เหมืองหิน และการก่อสร้าง	172	3,994	3,801	491,672.4	3,854,527.1	2,258,266.2	1,596,260.9	Manufacture of machinery for mining, quarrying and construction
2925	การผลิตเครื่องจักรที่ใช้ในกระบวนการผลิตอาหาร เครื่องดื่ม และยาสูบ	181	4,589	4,399	654,762.6	77,794,926.6	55,824,758.2	21,970,168.3	Manufacture of machinery for food, beverage and tobacco processing
2926	การผลิตเครื่องจักรที่ใช้ในการผลิตสิ่งทอ เครื่องแต่งกาย และเครื่องหนัง	261	4,138	3,745	467,076.4	4,804,421.6	3,778,714.9	1,025,706.7	Manufacture of machinery for textile, apparel and leather production
2927	การผลิตอาวุธและกระสุน	13	361	342	48,309.9	366,806.8	235,678.2	131,128.6	Manufacture of weapons and ammunition
2929	การผลิตเครื่องจักรที่ใช้ในงานเฉพาะอย่าง อื่น ๆ	321	8,115	7,943	1,112,546.3	13,933,599.4	10,915,749.5	3,017,849.8	Manufacture of other special purpose machinery
293	การผลิตเครื่องใช้ในบ้านเรือน ซึ่งมีได้จัดประเภทไว้ในที่อื่น	214	33,757	33,554	5,235,821.0	102,669,355.8	81,651,432.8	21,017,923.0	Manufacture of domestic appliances n.e.c.
2930	การผลิตเครื่องใช้ในบ้านเรือน ซึ่งมีได้จัดประเภทไว้ในที่อื่น	214	33,757	33,554	5,235,821.0	102,669,355.8	81,651,432.8	21,017,923.0	Manufacture of domestic appliances n.e.c.

ตาราง 1 สถิติมูลฐานอุตสาหกรรมการผลิตในปี 2549 จำแนกตามประเภทอุตสาหกรรม ที่ว่าราชอาณาจักร พ.ศ. 2550 (ต่อ)

TABLE 1 SUMMARY OF BASIC STATISTICS FOR MANUFACTURING ESTABLISHMENTS IN 2006 BY CATEGORY OF INDUSTRY, WHOLE KINGDOM, 2007 (Contd.)

(พันบาท In Thousand Baht)

รหัส Code	ประเภทอุตสาหกรรม	จำนวน สถานประกอบการ Number of establishments	จำนวน คนทำงาน Number of persons engaged	ลูกจ้าง Employees		มูลค่าผลผลิต Value of gross output	ค่าใช้จ่าย ขั้นกลาง Intermediate consumption	มูลค่าเพิ่ม Value added	Category of industry
				จำนวน Number	ค่าตอบแทน แรงงาน Remuneration				
30	การผลิตเครื่องจักรสำนักงาน เครื่องทำบัญชี และเครื่องคำนวณ	73	46,318	46,307	7,036,127.2	62,541,812.7	44,789,533.7	17,752,278.9	<b>Manufacture of office, accounting and computing machinery</b>
300	การผลิตเครื่องจักรสำนักงาน เครื่องทำบัญชีและเครื่องคำนวณ	73	46,318	46,307	7,036,127.2	62,541,812.7	44,789,533.7	17,752,278.9	Manufacture of office, accounting and computing machinery
3000	การผลิตเครื่องจักรสำนักงาน เครื่องทำบัญชี และเครื่องคำนวณ	73	46,318	46,307	7,036,127.2	62,541,812.7	44,789,533.7	17,752,278.9	Manufacture of office, accounting and computing machinery
31	การผลิตเครื่องจักรและเครื่องอุปกรณ์ไฟฟ้า ซึ่งมีได้จัดประเภทไว้ในที่อื่น	1,175	123,624	122,675	16,870,659.4	228,306,205.1	173,644,884.7	54,661,320.3	<b>Manufacture of electrical machinery and apparatus n.e.c.</b>
311	การผลิตมอเตอร์ไฟฟ้า เครื่องกำเนิดไฟฟ้า และหม้อแปลงไฟฟ้า	530	31,856	31,269	3,802,764.1	46,338,663.3	34,858,092.6	11,480,570.7	Manufacture of electric motors, generators and transformers
3110	การผลิตมอเตอร์ไฟฟ้า เครื่องกำเนิดไฟฟ้า และหม้อแปลงไฟฟ้า	530	31,856	31,269	3,802,764.1	46,338,663.3	34,858,092.6	11,480,570.7	Manufacture of electric motors, generators and transformers
312	การผลิตอุปกรณ์เพื่อการจ่ายและควบคุมกระแสไฟฟ้า	256	31,630	31,459	4,531,059.9	69,535,553.0	52,097,276.6	17,438,276.4	Manufacture of electricity distribution and control apparatus
3120	การผลิตอุปกรณ์เพื่อการจ่ายและควบคุมกระแสไฟฟ้า	256	31,630	31,459	4,531,059.9	69,535,553.0	52,097,276.6	17,438,276.4	Manufacture of electricity distribution and control apparatus
313	การผลิตลวดและเคเบิลที่หุ้มฉนวน	91	17,045	17,034	2,426,990.4	50,603,874.0	40,626,313.7	9,977,560.2	Manufacture of insulated wire and cable
3130	การผลิตลวดและเคเบิลที่หุ้มฉนวน	91	17,045	17,034	2,426,990.4	50,603,874.0	40,626,313.7	9,977,560.2	Manufacture of insulated wire and cable
314	การผลิตหม้อสะสมไฟฟ้า เซลล์ปฐมภูมิและแบตเตอรี่ปฐมภูมิ	40	6,452	6,425	712,135.5	13,219,230.6	10,217,707.7	3,001,522.9	Manufacture of accumulators, primary cells and primary batteries
3140	การผลิตหม้อสะสมไฟฟ้า เซลล์ปฐมภูมิ และแบตเตอรี่ปฐมภูมิ	40	6,452	6,425	712,135.5	13,219,230.6	10,217,707.7	3,001,522.9	Manufacture of accumulators, primary cells and primary batteries
315	การผลิตหลอดไฟฟ้าและเครื่องอุปกรณ์สำหรับให้แสงสว่าง	136	9,369	9,273	1,228,717.9	17,810,878.4	13,026,418.1	4,784,460.3	Manufacture of electric lamps
3150	การผลิตหลอดไฟฟ้าและเครื่องอุปกรณ์สำหรับให้แสงสว่าง	136	9,369	9,273	1,228,717.9	17,810,878.4	13,026,418.1	4,784,460.3	Manufacture of electric lamps
319	การผลิตเครื่องอุปกรณ์ไฟฟ้าอื่น ๆ ซึ่งมีได้จัดประเภทไว้ในที่อื่น	122	27,272	27,215	4,168,991.6	30,798,005.8	22,819,076.1	7,978,929.7	Manufacture of other electrical equipment n.e.c.
3190	การผลิตเครื่องอุปกรณ์ไฟฟ้าอื่น ๆ ซึ่งมีได้จัดประเภทไว้ในที่อื่น	122	27,272	27,215	4,168,991.6	30,798,005.8	22,819,076.1	7,978,929.7	Manufacture of other electrical equipment n.e.c.
32	การผลิตอุปกรณ์และเครื่องอุปกรณ์วิทยุโทรทัศน์ และการสื่อสาร	753	290,882	289,768	41,355,915.0	937,071,429.9	678,178,423.4	258,893,006.5	<b>Manufacture of radio, television and communication equipment and apparatus</b>
321	การผลิตหลอดอิเล็กทรอนิกส์และส่วนประกอบอิเล็กทรอนิกส์อื่น ๆ	491	230,962	230,774	33,138,483.6	499,249,835.0	414,463,077.2	84,786,757.7	Manufacture of electronic valves and tubes and other electronic components
3210	การผลิตหลอดอิเล็กทรอนิกส์และส่วนประกอบอิเล็กทรอนิกส์อื่น ๆ	491	230,962	230,774	33,138,483.6	499,249,835.0	414,463,077.2	84,786,757.7	Manufacture of electronic valves and tubes and other electronic components
322	การผลิตเครื่องส่งสัญญาณโทรทัศน์และวิทยุ และเครื่องอุปกรณ์สำหรับโทรศัพท์และโทรเลขแบบใช้สาย	61	11,222	11,172	1,119,464.8	22,094,354.5	17,072,968.5	5,021,386.0	Manufacture of television and radio transmitters and apparatus for line telephony and line telegraphy
3220	การผลิตเครื่องส่งสัญญาณโทรทัศน์และวิทยุ และเครื่องอุปกรณ์สำหรับโทรศัพท์และโทรเลขแบบใช้สาย	61	11,222	11,172	1,119,464.8	22,094,354.5	17,072,968.5	5,021,386.0	Manufacture of television and radio transmitters and apparatus for line telephony and line telegraphy
323	การผลิตเครื่องรับโทรทัศน์และวิทยุ เครื่องบันทึกเสียงหรือภาพ หรือเครื่องขานคีรี โพรคิวซิ่งหรือวีดิโอรี โพรคิวซิ่ง และสินค้าที่เกี่ยวข้อง	201	48,698	47,822	7,097,966.6	415,727,240.4	246,642,377.6	169,084,862.8	Manufacture of television and radio receivers and associated consumer goods

ตาราง 1 สถิติมูลฐานอุตสาหกรรมการผลิตในปี 2549 จำแนกตามประเภทอุตสาหกรรม ที่ว่าราชอาณาจักร พ.ศ. 2550 (ต่อ)

TABLE 1 SUMMARY OF BASIC STATISTICS FOR MANUFACTURING ESTABLISHMENTS IN 2006 BY CATEGORY OF INDUSTRY, WHOLE KINGDOM, 2007 (Contd.)

(พันบาท In Thousand Baht)

รหัส Code	ประเภทอุตสาหกรรม	จำนวน สถานประกอบการ Number of establishments	จำนวน คนทำงาน Number of persons engaged	ลูกจ้าง Employees		มูลค่าผลผลิต Value of gross output	ค่าใช้จ่าย ขั้นกลาง Intermediate consumption	มูลค่าเพิ่ม Value added	Category of industry
				จำนวน Number	ค่าตอบแทน แรงงาน Remuneration				
3230	การผลิตเครื่องรับโทรทัศน์และวิทยุ เครื่องบันทึกเสียงหรือภาพ หรือเครื่อง ชาวนครีโพรคิงหรือวีดิโอรีโพรคิง และสินค้าที่เกี่ยวข้อง	201	48,698	47,822	7,097,966.6	415,727,240.4	246,642,377.6	169,084,862.8	Manufacture of television and radio receivers and associated consumer goods
<b>33</b>	<b>การผลิตอุปกรณ์ที่ใช้ในทางการแพทย์ การวัดความเที่ยง และอุปกรณ์ที่ใช้ในทางทัศนศาสตร์ นาฬิกา</b>	<b>447</b>	<b>39,848</b>	<b>39,285</b>	<b>5,600,451.2</b>	<b>70,392,522.2</b>	<b>45,714,649.5</b>	<b>24,677,872.6</b>	<b>Manufacture of medical, precision and optical instruments, watches and clocks</b>
331	การผลิตอุปกรณ์และเครื่องใช้ในทางการแพทย์ และเครื่องใช้ที่ใช้ใน การวัด การตรวจสอบ การทดสอบ การเดินเรือ/การเดินอากาศและ ใช้ในวัตถุประสงค์อื่น ๆ ยกเว้นอุปกรณ์ที่ใช้ในทางทัศนศาสตร์	364	10,592	10,218	1,378,858.5	8,560,893.7	6,363,321.8	2,197,571.9	Manufacture of medical appliances and instruments and appliances for measuring, checking, testing, navigating and other purposes, except optical instruments
3311	การผลิตอุปกรณ์ที่ใช้ในทางการแพทย์และศัลยกรรม และเครื่องใช้ทางศัลยกรรมกระดูก	308	8,870	8,557	1,129,197.5	6,134,632.8	4,531,214.9	1,603,417.8	Manufacture of medical and surgical equipment and or orthopaedic appliances
3312	การผลิตอุปกรณ์และเครื่องใช้เพื่อการวัด การตรวจสอบการทดสอบ การเดินเรือ/การเดินอากาศและใช้ในวัตถุประสงค์อื่น ๆ ยกเว้นอุปกรณ์ ควบคุมกระบวนการผลิตในทางอุตสาหกรรม	42	1,282	1,242	196,484.0	1,702,237.2	1,336,047.8	366,189.4	Manufacture of instruments and appliances for measuring, checking, testing, navigating and other purposes, except industrial process control equipment
3313	การผลิตอุปกรณ์ควบคุมกระบวนการผลิตในทางอุตสาหกรรม	14	440	420	53,177.0	724,023.8	496,059.1	227,964.6	Manufacture of industrial process control equipment
332	การผลิตอุปกรณ์ที่ใช้ในทางทัศนศาสตร์ และเครื่องอุปกรณ์เกี่ยวกับ การถ่ายภาพ	52	19,581	19,408	2,919,654.0	45,466,661.1	26,336,262.0	19,130,399.1	Manufacture of optical instruments and photographic equipment
3320	การผลิตอุปกรณ์ที่ใช้ในทางทัศนศาสตร์ และเครื่องอุปกรณ์เกี่ยวกับ การถ่ายภาพ	52	19,581	19,408	2,919,654.0	45,466,661.1	26,336,262.0	19,130,399.1	Manufacture of optical instruments and photographic equipment
333	การผลิตนาฬิกา	31	9,675	9,659	1,301,938.7	16,364,967.3	13,015,065.7	3,349,901.6	Manufacture of watches and clocks
3330	การผลิตนาฬิกา	31	9,675	9,659	1,301,938.7	16,364,967.3	13,015,065.7	3,349,901.6	Manufacture of watches and clocks
<b>34</b>	<b>การผลิตยานยนต์ รถพ่วงและรถกึ่งรถพ่วง</b>	<b>1,336</b>	<b>159,671</b>	<b>158,581</b>	<b>24,681,249.6</b>	<b>815,326,993.1</b>	<b>599,482,872.3</b>	<b>215,844,120.8</b>	<b>Manufacture of motor vehicles, trailers and semi-trailers</b>
341	การผลิตยานยนต์	81	20,592	20,522	3,579,095.0	428,868,803.4	299,770,502.6	129,098,300.8	Manufacture of motor vehicles
3410	การผลิตยานยนต์	81	20,592	20,522	3,579,095.0	428,868,803.4	299,770,502.6	129,098,300.8	Manufacture of motor vehicles
342	การผลิตตัวถัง (coachwork) สำหรับยานยนต์ รวมทั้งการผลิตรถพ่วง และรถกึ่งรถพ่วง	201	7,839	7,607	1,074,245.5	12,493,836.2	9,602,475.2	2,891,361.0	Manufacture of bodies (coachwork) for motor vehicles; manufacture of trailers and semi- trailers
3420	การผลิตตัวถัง (coachwork) สำหรับยานยนต์ รวมทั้งการผลิตรถพ่วง และรถกึ่งรถพ่วง	201	7,839	7,607	1,074,245.5	12,493,836.2	9,602,475.2	2,891,361.0	Manufacture of bodies (coachwork) for motor vehicles; manufacture of trailers and semi-trailers
343	การผลิตส่วนประกอบและอุปกรณ์ประกอบ สำหรับยานยนต์ และเครื่องยนต์	1,054	131,240	130,452	20,027,909.0	373,964,353.6	290,109,894.5	83,854,459.1	Manufacture of parts and accessories for motor vehicles and their engines
3430	การผลิตส่วนประกอบและอุปกรณ์ประกอบ สำหรับยานยนต์ และเครื่องยนต์	1,054	131,240	130,452	20,027,909.0	373,964,353.6	290,109,894.5	83,854,459.1	Manufacture of parts and accessories for motor vehicles and their engines



ตาราง 1 สถิติมูลฐานอุตสาหกรรมการผลิตในปี 2549 จำแนกตามประเภทอุตสาหกรรม ที่ว่าราชอาณาจักร พ.ศ. 2550 (ต่อ)

TABLE 1 SUMMARY OF BASIC STATISTICS FOR MANUFACTURING ESTABLISHMENTS IN 2006 BY CATEGORY OF INDUSTRY, WHOLE KINGDOM, 2007 (Contd.)

(พันบาท In Thousand Baht)

รหัส Code	ประเภทอุตสาหกรรม	จำนวน	จำนวน	ลูกจ้าง Employees		มูลค่าผลผลิต	ค่าใช้จ่าย	มูลค่าเพิ่ม	Category of industry
		สถานประกอบการ	คนทำงาน	จำนวน	ค่าตอบแทน	Value of	ขั้นกลาง	Value added	
		Number of establishments	Number of persons engaged	Number	แรงงาน Remuneration	gross output	Intermediate consumption		
<b>35</b>	<b>การผลิตเครื่องอุปกรณ์การขนส่งอื่นๆ</b>	<b>865</b>	<b>46,976</b>	<b>46,093</b>	<b>6,968,037.4</b>	<b>154,636,760.6</b>	<b>120,186,522.5</b>	<b>34,450,238.1</b>	<b>Manufacture of other transport equipment</b>
351	การต่อเรือและการซ่อมเรือ	432	6,247	5,761	632,092.6	4,725,461.5	2,778,514.0	1,946,947.5	Building and repairing of ships and boats
3511	การต่อเรือและการซ่อมเรือ	406	5,995	5,542	610,568.6	4,637,215.6	2,718,389.3	1,918,826.3	Building and repairing of ships and boats
3512	การต่อเรือและการซ่อมเรือที่ใช้เพื่อความสำราญ และการกีฬา	26	252	219	21,524.0	88,246.0	60,124.7	28,121.2	Building and repairing of pleasure and sporting boats
353	การผลิตอากาศยานและยานอวกาศ	7	817	813	124,223.9	1,021,255.0	710,876.4	310,378.6	Manufacture of aircraft and spacecraft
3530	การผลิตอากาศยาน และยานอวกาศ	7	817	813	124,223.9	1,021,255.0	710,876.4	310,378.6	Manufacture of aircraft and spacecraft
359	การผลิตเครื่องอุปกรณ์การขนส่ง ซึ่งมีได้จัดประเภทไว้ในที่อื่น	426	39,911	39,519	6,211,720.8	148,890,044.1	116,697,132.1	32,192,912.1	Manufacture of transport equipment n.e.c.
3591	การผลิตรถจักรยานยนต์	318	34,636	34,368	5,807,185.9	144,966,766.7	113,829,433.9	31,137,332.8	Manufacture of motorcycles
3592	การผลิตรถจักรยานสองล้อ และรถสำหรับคนพิการ	71	4,919	4,844	366,860.7	3,728,530.1	2,715,032.5	1,013,497.7	Manufacture of bicycles and invalid carriages
3599	การผลิตเครื่องอุปกรณ์การขนส่งอื่น ๆ ซึ่งมีได้จัดประเภทไว้ในที่อื่น	37	356	307	37,674.2	194,747.3	152,665.7	42,081.6	Manufacture of other transport equipment n.e.c.
<b>36</b>	<b>การผลิตเฟอร์นิเจอร์ รวมทั้งการผลิตซึ่งมีได้จัดประเภทไว้ในที่อื่น</b>	<b>31,929</b>	<b>358,038</b>	<b>303,773</b>	<b>31,026,732.8</b>	<b>216,414,419.0</b>	<b>154,016,858.1</b>	<b>62,397,560.9</b>	<b>Manufacture of furniture; manufacturing n.e.c.</b>
361	การผลิตเฟอร์นิเจอร์	9,459	146,097	129,117	11,649,933.1	84,641,752.7	61,812,274.0	22,829,478.7	Manufacture of furniture
3610	การผลิตเฟอร์นิเจอร์	9,459	146,097	129,117	11,649,933.1	84,641,752.7	61,812,274.0	22,829,478.7	Manufacture of furniture
369	การผลิต ซึ่งมีได้จัดประเภทไว้ในที่อื่น	22,470	211,941	174,656	19,376,799.6	131,772,666.3	92,204,584.0	39,568,082.3	Manufacturing n.e.c.
3691	การผลิตเครื่องเพชรพลอยและรูปพรรณ และของที่เกี่ยวข้อง	7,834	93,338	81,598	10,262,789.2	76,364,308.0	52,862,977.5	23,501,330.6	Manufacture of jewellery and related articles
3692	การผลิตเครื่องดนตรี	248	1,700	1,165	91,575.5	497,795.7	368,252.4	129,543.3	Manufacture of musical instruments
3693	การผลิตเครื่องกีฬา	71	17,665	17,610	2,417,695.1	12,455,548.9	8,621,787.2	3,833,761.7	Manufacture of sports goods
3694	การผลิตของเล่นและของเล่น	685	25,909	24,919	2,748,219.9	16,278,825.9	11,507,243.9	4,771,582.0	Manufacture of games and toys
3699	การผลิตอื่น ๆ ซึ่งมีได้จัดประเภทไว้ในที่อื่น	13,632	73,329	49,365	3,856,520.0	26,176,187.7	18,844,323.0	7,331,864.7	Other manufacturing n.e.c.
<b>37</b>	<b>การนำผลิตภัณฑ์เก่ามาผลิตเป็นวัสดุรีไซเคิลใหม่</b>	<b>286</b>	<b>2,558</b>	<b>2,098</b>	<b>151,826.9</b>	<b>2,916,150.2</b>	<b>2,120,978.7</b>	<b>795,171.5</b>	<b>Recycling</b>
371	การนำเศษและของที่ใช้ไม่ได้จำพวกโลหะมาผลิตเป็นวัสดุรีไซเคิลใหม่	118	719	549	38,702.5	1,299,229.5	958,336.6	340,892.9	Recycling of metal waste and scrap
3710	การนำเศษและของที่ใช้ไม่ได้จำพวกโลหะมาผลิตเป็นวัสดุรีไซเคิลใหม่	118	719	549	38,702.5	1,299,229.5	958,336.6	340,892.9	Recycling of metal waste and scrap
372	การนำเศษและของที่ใช้ไม่ได้จำพวกอโลหะมาผลิตเป็นวัสดุรีไซเคิลใหม่	168	1,840	1,548	113,124.4	1,616,920.8	1,162,642.1	454,278.7	Recycling of non-metal waste and scrap
3720	การนำเศษและของที่ใช้ไม่ได้จำพวกอโลหะมาผลิตเป็นวัสดุรีไซเคิลใหม่	168	1,840	1,548	113,124.4	1,616,920.8	1,162,642.1	454,278.7	Recycling of non-metal waste and scrap

ตาราง 2 มูลค่าผลผลิตของสถานประกอบการอุตสาหกรรมการผลิตในปี 2549 จำแนกตามประเภทอุตสาหกรรม ทั้งราชอาณาจักร พ.ศ. 2550

TABLE 2 VALUE OF GROSS OUTPUT OF MANUFACTURING ESTABLISHMENTS IN 2006 BY CATEGORY OF INDUSTRY, WHOLE KINGDOM, 2007

( พันบาท In Thousand Baht)

รหัส Code	ประเภทอุตสาหกรรม Category of industry	จำนวน สถาน- ประกอบการ Number of establishments	รวม Total	มูลค่าขายผลผลิต Sales of goods produced	รายรับจาก การขายสินค้า ที่ซื้อมาจำหน่าย ในสภาพเดิม Sales of goods purchased for resale	รายรับจากการ รับจ้างเหมาทำการ ผลิตสินค้า Receipts for contract and commission work	รายรับจากการ ให้บริการบำรุงรักษา ซ่อมแซมและติดตั้ง ให้แก่สถาน ประกอบการอื่น Receipts for repair and installation work etc.	รายรับจากการ ให้เช่าอาคาร ฯลฯ และรายรับอื่น ๆ Receipts for rent on building etc. and other receipts	ส่วนเปลี่ยนแปลง มูลค่าสินค้าคงเหลือ Change in value of stocks of goods	
	<b>รวม</b>	<b>457,968</b>	<b>7,304,513,965.7</b>	<b>6,998,749,462.8</b>	<b>159,518,542.9</b>	<b>44,974,039.5</b>	<b>10,586,899.0</b>	<b>77,499,041.3</b>	<b>13,185,980.1</b>	<b>Total</b>
<b>15</b>	<b>การผลิตผลิตภัณฑ์อาหารและเครื่องดื่ม</b>	<b>115,696</b>	<b>1,128,891,097.1</b>	<b>1,079,253,313.4</b>	<b>23,353,104.6</b>	<b>1,756,240.0</b>	<b>223,929.7</b>	<b>13,308,353.6</b>	<b>10,996,155.8</b>	<b>Manufacture of food products and beverages</b>
151	การผลิต การแปรรูปและการเก็บถนอมเนื้อสัตว์ สัตว์น้ำ ผลไม้ ผัก น้ำมันและไขมัน	12,098	444,011,345.4	424,794,156.9	4,836,873.1	510,878.1	49,019.5	6,257,928.2	7,562,489.7	Production, processing and preservation of meat, fish, fruit, vegetables, oils and fats
1511	การผลิตเนื้อสัตว์และผลิตภัณฑ์จากเนื้อสัตว์	4,738	74,271,202.0	70,807,244.9	891,727.6	29,059.0	877.7	2,892,451.9	-350,159.1	Production of meat and meat products
1512	การแปรรูปและการเก็บถนอมสัตว์น้ำ และผลิตภัณฑ์จากสัตว์น้ำ	4,317	239,844,797.8	227,505,027.5	2,549,037.7	447,934.9	27,323.5	2,288,312.0	7,027,162.1	Processing and preserving of fish and fish products
1513	การแปรรูปผลไม้และผัก	2,784	58,405,637.2	55,580,577.0	1,154,524.4	30,692.0	2,191.4	385,010.6	1,252,641.7	Processing of fruit and vegetables
1514	การผลิตน้ำมันจากพืช น้ำมันจากสัตว์และไขมันจากสัตว์	259	71,489,708.4	70,901,307.4	241,583.3	3,192.1	18,626.8	692,153.7	-367,155.0	Manufacture of vegetable and animal oils and fats
152	การผลิตผลิตภัณฑ์ที่ได้จากนม	976	49,279,636.9	49,157,190.5	413,426.8	3,661.9	15,212.0	236,913.9	-546,768.2	Manufacture of dairy products
1520	การผลิตผลิตภัณฑ์ที่ได้จากนม	976	49,279,636.9	49,157,190.5	413,426.8	3,661.9	15,212.0	236,913.9	-546,768.2	Manufacture of dairy products
153	การผลิตผลิตภัณฑ์ที่ได้จากการ โม่-สีธัญพืช สตาร์ชและผลิตภัณฑ์ จากสตาร์ชและอาหารสัตว์สำเร็จรูป	77,014	250,251,815.8	235,329,246.3	10,866,362.2	1,056,584.4	89,212.0	2,031,672.0	878,738.9	Manufacture of grain mill products, starches and starch products, and prepared animal feeds
1531	การผลิตผลิตภัณฑ์ที่ได้จากการ โม่-สีธัญพืช	76,633	111,101,528.2	104,373,213.4	4,134,430.0	1,050,472.7	20,097.1	1,068,932.7	454,382.3	Manufacture of grain mill products
1532	การผลิตสตาร์ชและผลิตภัณฑ์จากสตาร์ช	117	23,266,554.0	22,068,936.0	660,452.7	731.8	-	48,433.9	487,999.7	Manufacture of starches and starch products
1533	การผลิตอาหารสัตว์สำเร็จรูป	264	115,883,733.6	108,887,096.9	6,071,479.5	5,379.9	69,114.9	914,305.4	-63,643.0	Manufacture of prepared animal feeds
154	การผลิตผลิตภัณฑ์อาหารอื่น ๆ	21,120	213,100,074.4	203,949,310.4	3,976,072.5	182,675.9	31,061.0	1,777,606.7	3,183,347.9	Manufacture of other food products
1541	การผลิตผลิตภัณฑ์ประเภทอบ	5,218	31,464,157.6	30,212,057.0	486,676.1	14,942.5	2,737.1	535,043.5	212,701.3	Manufacture of bakery products
1542	การผลิตน้ำตาล	558	56,655,349.0	54,554,811.8	667,090.0	93,564.2	12,453.6	559,810.1	767,619.3	Manufacture of sugar
1543	การผลิตโกโก้ ช็อกโกแลต และขนมที่ทำจากน้ำตาล	1,121	6,782,101.8	6,756,705.9	9,769.7	4.0	-	9,805.2	5,816.9	Manufacture of cocoa, chocolate and sugar confectionery
1544	การผลิตมะกะโรนี เส้นบะหมี่ เส้นก๋วยเตี๋ยว เส้นหมี่ วุ้นเส้น และผลิตภัณฑ์อาหารประเภทแป้งที่คล้ายกัน	5,386	25,990,439.1	24,685,726.7	1,073,507.0	351.8	-	109,596.1	121,257.5	Manufacture of macaroni, noodles, couscous and similar farinaceous products
1549	การผลิตผลิตภัณฑ์อาหารอื่น ๆ ซึ่งมีได้จัดประเภทไว้ในที่อื่น	8,837	92,208,027.0	87,740,009.0	1,739,029.6	73,813.3	15,870.3	563,351.7	2,075,952.9	Manufacture of other food products n.e.c.
155	การผลิตเครื่องดื่ม	4,488	172,248,224.5	166,023,409.3	3,260,370.0	2,439.6	39,425.2	3,004,232.8	-81,652.4	Manufacture of beverages
1551	การกลั่น การกลั่นลำดับส่วนและการผสมสุรา รวมทั้งการผลิต เอทิลแอลกอฮอล์ที่ได้จากการหมัก	1,556	63,317,161.2	63,787,393.4	1,107,218.7	-	39,425.2	256,078.8	-1,872,955.0	Distilling, rectifying and blending of spirits; ethylalcohol production from fermented materials
1552	การผลิตไวน์	84	1,098,101.0	1,040,009.4	2,058.8	-	-	96,288.9	-40,256.1	Manufacture of wines



ตาราง 2 มูลค่าผลผลิตของสถานประกอบการอุตสาหกรรมการผลิตในปี 2549 จำแนกตามประเภทอุตสาหกรรม ทั่วราชอาณาจักร พ.ศ. 2550 (ต่อ)

TABLE 2 VALUE OF GROSS OUTPUT OF MANUFACTURING ESTABLISHMENTS IN 2006 BY CATEGORY OF INDUSTRY, WHOLE KINGDOM, 2007 (Contd.)

(พันบาท In Thousand Baht)

รหัส Code	ประเภทอุตสาหกรรม Category of industry	จำนวน สถาน- ประกอบการ Number of establishments	รวม Total	มูลค่าขายผลผลิต Sales of goods produced	รายรับจาก การขายสินค้า ที่ซื้อมาจำหน่าย ในสภาพเดิม Sales of goods purchased for resale	รายรับจากการ รับจ้างเหมาทำการ ผลิตสินค้า Receipts for contract and commission work	รายรับจากการ ให้บริการบำรุงรักษา ซ่อมแซมและติดตั้ง ให้แก่สถาน ประกอบการอื่น Receipts for repair and installation work etc.	รายรับจากการ ให้เช่าอาคาร ฯลฯ และรายรับอื่น ๆ Receipts for rent on building etc. and other receipts	ส่วนเปลี่ยนแปลง มูลค่าสินค้าคงเหลือ Change in value of stocks of goods	
1553	การผลิตมอลต์ลิกเคอร์และมอลต์	15	32,560,231.4	30,687,952.1	-	-	-	44,752.9	1,827,526.4	Manufacture of malt liquors and malt
1554	การผลิตเครื่องดื่มที่ไม่มีแอลกอฮอล์ รวมทั้งการผลิต น้ำแร่บรรจุขวด	2,833	75,272,731.0	70,508,054.5	2,151,092.5	2,439.6	-	2,607,112.2	4,032.2	Manufacture of soft drinks; bottling of mineral waters
<b>16</b>	<b>การผลิตผลิตภัณฑ์ยาสูบ</b>	<b>515</b>	<b>46,356,204.4</b>	<b>45,848,523.1</b>	<b>2,516.0</b>	<b>40,446.6</b>	<b>-</b>	<b>285,023.1</b>	<b>179,695.6</b>	<b>Manufacture of tobacco products</b>
160	การผลิตผลิตภัณฑ์ยาสูบ	515	46,356,204.4	45,848,523.1	2,516.0	40,446.6	-	285,023.1	179,695.6	Manufacture of tobacco products
1600	การผลิตผลิตภัณฑ์ยาสูบ	515	46,356,204.4	45,848,523.1	2,516.0	40,446.6	-	285,023.1	179,695.6	Manufacture of tobacco products
<b>17</b>	<b>การผลิตสิ่งทอ</b>	<b>82,135</b>	<b>280,976,686.4</b>	<b>263,702,460.6</b>	<b>7,566,240.3</b>	<b>4,218,429.7</b>	<b>27,440.5</b>	<b>2,986,650.7</b>	<b>2,475,464.5</b>	<b>Manufacture of textiles</b>
171	การปั่น การทอ และการแต่งสำเร็จสิ่งทอ	68,543	202,259,170.7	192,767,835.6	4,007,031.2	1,660,556.1	13,763.4	2,485,550.0	1,324,434.4	Spinning, weaving and finishing of textiles
1711	การจัดเตรียมและการปั่นเส้นใยสิ่งทอ รวมทั้งการทอสิ่งทอ	67,514	175,118,519.5	167,307,625.9	3,081,867.2	1,299,039.7	7,400.3	1,974,863.3	1,447,723.1	Preparation and spinning of textile fibres; weaving of textiles
1712	การแต่งสำเร็จสิ่งทอ	1,029	27,140,651.2	25,460,209.7	925,164.0	361,516.4	6,363.2	510,686.7	-123,288.8	Finishing of textiles
172	การผลิตสิ่งทออื่น ๆ	12,501	64,500,591.0	57,856,329.1	3,440,182.2	1,692,352.7	11,277.1	401,995.9	1,098,453.9	Manufacture of other textiles
1721	การผลิตสิ่งทอสำเร็จรูป ยกเว้นเครื่องแต่งกาย	6,417	31,410,951.5	26,312,083.4	2,997,429.5	1,080,680.3	7,276.6	205,155.0	808,326.8	Manufacture of made-up textile articles, except apparel
1722	การผลิตพรมและเครื่องปูลาด	2,719	6,885,581.4	6,570,925.6	219,631.1	60,226.4	2,367.1	17,689.9	14,741.3	Manufacture of carpets and rugs
1723	การผลิตเชือก สายระโยงระยาง เชือกเส้นใหญ่ และดาข่าย แห อวน	1,765	10,554,911.4	10,355,373.0	50,526.8	92,480.8	475.0	47,337.9	8,717.9	Manufacture of cordage, rope, twine and netting
1729	การผลิตสิ่งทออื่น ๆ ซึ่งมีได้จัดประเภทไว้ในที่อื่น	1,600	15,649,146.7	14,617,947.1	172,594.9	458,965.3	1,158.5	131,813.1	266,667.8	Manufacture of other textiles n.e.c.
173	การผลิตผ้าและสิ่งของที่ได้จากการถักนิตติ้งและโครเชต์	1,091	14,216,924.8	13,078,295.9	119,026.9	865,520.9	2,400.0	99,104.9	52,576.2	Manufacture of knitted and crocheted fabrics and articles
1730	การผลิตผ้า และสิ่งของที่ได้จากการถักนิตติ้ง และโครเชต์	1,091	14,216,924.8	13,078,295.9	119,026.9	865,520.9	2,400.0	99,104.9	52,576.2	Manufacture of knitted and crocheted fabrics and articles
<b>18</b>	<b>การผลิตเครื่องแต่งกาย รวมทั้งการตกแต่งและย้อมสีขนสัตว์</b>	<b>82,939</b>	<b>201,636,703.4</b>	<b>184,264,740.9</b>	<b>1,995,755.0</b>	<b>10,219,449.3</b>	<b>71,865.8</b>	<b>1,696,262.9</b>	<b>3,388,629.5</b>	<b>Manufacture of wearing apparel; dressing and dyeing of fur</b>
181	การผลิตเครื่องแต่งกาย ยกเว้นเครื่องแต่งกายที่ทำจากขนสัตว์	82,906	198,228,496.7	181,195,138.0	1,775,712.4	10,216,284.3	71,865.8	1,604,493.8	3,365,002.5	Manufacture of wearing apparel, except fur apparel
1810	การผลิตเครื่องแต่งกาย ยกเว้น เครื่องแต่งกายที่ทำจากขนสัตว์	82,906	198,228,496.7	181,195,138.0	1,775,712.4	10,216,284.3	71,865.8	1,604,493.8	3,365,002.5	Manufacture of wearing apparel, except fur apparel
182	การตกแต่งและย้อมสีขนสัตว์ รวมทั้งการผลิตสิ่งของ ที่ทำจากขนสัตว์	33	3,408,206.6	3,069,602.9	220,042.6	3,165.0	-	91,769.1	23,627.0	Dressing and dyeing of fur; manufacture of articles of fur
1820	การตกแต่งและย้อมสีขนสัตว์ รวมทั้งการผลิตสิ่งของ ที่ทำจากขนสัตว์	33	3,408,206.6	3,069,602.9	220,042.6	3,165.0	-	91,769.1	23,627.0	Dressing and dyeing of fur; manufacture of articles of fur

ตาราง 2 มูลค่าผลผลิตของสถานประกอบการอุตสาหกรรมการผลิตในปี 2549 จำแนกตามประเภทอุตสาหกรรม ทั่วราชอาณาจักร พ.ศ. 2550 (ต่อ)

TABLE 2 VALUE OF GROSS OUTPUT OF MANUFACTURING ESTABLISHMENTS IN 2006 BY CATEGORY OF INDUSTRY, WHOLE KINGDOM, 2007 (Contd.)

( พันบาท In Thousand Baht)

รหัส Code	ประเภทอุตสาหกรรม Category of industry	จำนวน สถาน- ประกอบการ Number of establishments	รวม Total	มูลค่าขายผลผลิต Sales of goods produced	รายรับจาก การขายสินค้า ที่ซื้อมาจำหน่าย ในสภาพเดิม Sales of goods purchased for resale	รายรับจากการ รับจ้างเหมาทำการ ผลิตสินค้า Receipts for contract and commission work	รายรับจากการ ให้บริการบำรุงรักษา ซ่อมแซมและติดตั้ง ให้แก่สถาน ประกอบการอื่น Receipts for repair and installation work etc.	รายรับจากการ ให้เช่าอาคาร ฯลฯ และรายรับอื่น ๆ Receipts for rent on building etc. and other receipts	ส่วนเปลี่ยนแปลง มูลค่าสินค้าคงเหลือ Change in value of stocks of goods	
<b>19</b>	<b>การฟอกและตกแต่งหนังฟอก รวมทั้งการผลิตกระเป๋าเดินทาง กระเป๋าถือ อานม้า เครื่องเทียมลาก และรองเท้า</b>	<b>4,681</b>	<b>90,634,592.0</b>	<b>85,179,322.4</b>	<b>842,879.4</b>	<b>1,921,255.1</b>	<b>1,824,454.2</b>	<b>1,365,653.5</b>	<b>-498,972.5</b>	<b>Tanning and dressing of leather; manufacture of luggage, handbags, saddlery, harness and footwear</b>
191	การฟอกและตกแต่งหนังฟอก รวมทั้งการผลิตกระเป๋าเดินทาง กระเป๋าถือ อานม้า และเครื่องเทียมลาก	1,938	27,772,300.8	25,177,073.9	212,951.4	325,308.0	1,774,765.4	227,205.6	54,996.4	Tanning and dressing of leather; manufacture of luggage, handbags, saddlery and harness
1911	การฟอกและตกแต่งหนังฟอก	143	12,467,453.0	10,659,853.5	11,601.2	34,683.8	1,774,573.6	70,072.8	-83,331.9	Tanning and dressing of leather
1912	การผลิตกระเป๋าเดินทาง กระเป๋าถือ และสิ่งที่คล้ายกัน อานม้า และเครื่องเทียมลาก	1,795	15,304,847.8	14,517,220.4	201,350.2	290,624.3	191.8	157,132.8	138,328.3	Manufacture of luggage, handbags and the like, saddlery and harness
192	การผลิตรองเท้า	2,743	62,862,291.3	60,002,248.4	629,928.0	1,595,947.1	49,688.8	1,138,448.0	-553,968.9	Manufacture of footwear
1920	การผลิตรองเท้า	2,743	62,862,291.3	60,002,248.4	629,928.0	1,595,947.1	49,688.8	1,138,448.0	-553,968.9	Manufacture of footwear
<b>20</b>	<b>การผลิตไม้และผลิตภัณฑ์จากไม้และไม้ก๊อก ยกเว้น เฟอร์นิเจอร์ รวมทั้งการผลิตสิ่งของที่มาจากฟางและวัสดุถักสานอื่นๆ</b>	<b>64,499</b>	<b>76,762,987.3</b>	<b>72,961,282.1</b>	<b>2,183,173.1</b>	<b>460,492.3</b>	<b>22,165.1</b>	<b>646,805.5</b>	<b>489,069.2</b>	<b>Manufacture of wood and of products of wood and cork, except furniture; manufacture of articles of straw and plaiting materials</b>
201	การเลื่อยไม้และการไสไม้	1,868	25,155,897.9	24,223,539.9	591,929.4	112,980.6	358.6	125,764.6	101,324.9	Sawmilling and planing of wood
2010	การเลื่อยไม้และการไสไม้	1,868	25,155,897.9	24,223,539.9	591,929.4	112,980.6	358.6	125,764.6	101,324.9	Sawmilling and planing of wood
202	การผลิตผลิตภัณฑ์จากไม้ ไม้ก๊อก ฟาง และวัสดุถักสาน	62,631	51,607,089.3	48,737,742.2	1,591,243.7	347,511.8	21,806.5	521,040.9	387,744.3	Manufacture of products of wood, cork, straw and plaiting materials
2021	การผลิตแผ่นไม้วีเนียร์ รวมทั้งการผลิตไม้อัด ลามินบอร์ด แผ่นขึ้น ไม้อัด และแผ่นชนิดอื่นๆ และแผ่นไม้อัดอื่น ๆ	246	23,773,577.2	22,561,425.7	1,032,628.2	12,896.6	7,619.7	214,001.4	-54,994.5	Manufacture of veneer sheets; manufacture of plywood, laminboard, particle board and other panels and boards
2022	การผลิตเครื่องมือไม้ที่ใช้ในการก่อสร้าง และเครื่องประกอบอาคาร	1,584	7,361,856.0	6,587,505.1	198,440.4	82,460.5	14,184.8	61,670.4	417,594.8	Manufacture of builders' carpentry and joinery
2023	การผลิตภาชนะไม้	461	6,277,793.5	5,972,891.7	215,172.1	67,494.0	-	9,985.1	12,250.6	Manufacture of wooden containers
2029	การผลิตผลิตภัณฑ์อื่นที่ทำจากไม้ รวมทั้งการผลิตสิ่งของที่มาจาก ไม้ก๊อก ฟาง และวัสดุถักสาน	60,340	14,193,862.6	13,615,919.7	145,002.9	184,660.7	2.0	235,384.0	12,893.3	Manufacture of other products of wood; manufacture of articles of cork, straw and plaiting materials
<b>21</b>	<b>การผลิตกระดาษและผลิตภัณฑ์กระดาษ</b>	<b>1,964</b>	<b>172,356,715.7</b>	<b>163,930,033.9</b>	<b>4,394,747.3</b>	<b>525,577.5</b>	<b>44,119.7</b>	<b>2,165,884.1</b>	<b>1,296,353.2</b>	<b>Manufacture of paper and paper products</b>
210	การผลิตกระดาษและผลิตภัณฑ์กระดาษ	1,964	172,356,715.7	163,930,033.9	4,394,747.3	525,577.5	44,119.7	2,165,884.1	1,296,353.2	Manufacture of paper and paper products
2101	การผลิตเยื่อกระดาษ กระดาษ และกระดาษแข็ง	532	60,915,490.2	58,275,991.6	844,669.1	19,494.3	11,396.6	1,293,794.6	470,144.1	Manufacture of pulp, paper and paperboard
2102	การผลิตกระดาษลูกฟูก และกระดาษแข็งลูกฟูก และการผลิต ภาชนะที่ทำจากกระดาษ และกระดาษแข็ง	859	84,274,668.4	79,628,612.7	3,023,238.5	235,402.4	32,697.8	754,621.8	600,095.2	Manufacture of corrugated paper and paperboard and of containers of paper and paperboard
2109	การผลิตสิ่งของอื่น ๆ ที่ทำจากกระดาษ และกระดาษแข็ง	573	27,166,557.1	26,025,429.6	526,839.8	270,680.9	25.3	117,467.7	226,113.9	Manufacture of other articles of paper and paperboard

ตาราง 2 มูลค่าผลผลิตของสถานประกอบการอุตสาหกรรมผลิตในปี 2549 จำแนกตามประเภทอุตสาหกรรม ทั่วราชอาณาจักร พ.ศ. 2550 (ต่อ)

TABLE 2 VALUE OF GROSS OUTPUT OF MANUFACTURING ESTABLISHMENTS IN 2006 BY CATEGORY OF INDUSTRY, WHOLE KINGDOM, 2007 (Contd.)

( พันบาท In Thousand Baht)

รหัส Code	ประเภทอุตสาหกรรม Category of industry	จำนวน สถาน- ประกอบการ Number of establishments	รวม Total	มูลค่าขายผลผลิต Sales of goods produced	รายรับจาก การขายสินค้า ที่ซื้อมาจำหน่าย ในสภาพเดิม Sales of goods purchased for resale	รายรับจากการ รับจ้างเหมาทำการ ผลิตสินค้า Receipts for contract and commission work	รายรับจากการ ให้บริการบำรุงรักษา ซ่อมแซมและติดตั้ง ให้แก่สถาน ประกอบการอื่น Receipts for repair and installation work etc.	รายรับจากการ ให้เช่าอาคาร ฯลฯ และรายรับอื่น ๆ Receipts for rent on building etc. and other receipts	ส่วนเปลี่ยนแปลง มูลค่าสินค้าคงเหลือ Change in value of stocks of goods	
<b>22</b>	<b>การพิมพ์โฆษณา การพิมพ์ และการทำสำเนาสื่อบันทึก</b>	<b>5,949</b>	<b>83,366,707.5</b>	<b>73,874,084.6</b>	<b>6,448,207.3</b>	<b>2,458,223.9</b>	<b>19,225.3</b>	<b>684,768.7</b>	<b>-117,802.3</b>	<b>Publishing, printing and reproduction of recorded media</b>
221	การพิมพ์โฆษณา	1,020	29,024,107.3	24,184,245.3	4,005,347.1	348,770.2	6,891.6	399,253.1	79,600.0	Publishing
2211	การพิมพ์โฆษณาหนังสือ โบรชัวร์ หนังสือเกี่ยวกับคนตรี และการพิมพ์โฆษณาอื่น ๆ	368	11,096,748.2	6,694,762.2	3,981,280.0	171,617.4	6,747.0	198,855.5	43,486.2	Publishing of books, brochures, musical books and other publications
2212	การพิมพ์โฆษณาหนังสือพิมพ์ วารสาร และนิตยสาร	230	14,502,276.6	14,187,924.5	6,977.6	135,800.0	-	178,234.5	-6,659.9	Publishing of newspapers, journals and periodicals
2213	การพิมพ์โฆษณาฉบับสื่อบันทึก	13	611,518.1	591,647.3	-	-	-	18,399.5	1,471.4	Publishing of recorded media
2219	การพิมพ์โฆษณาอื่น ๆ	409	2,813,564.4	2,709,911.4	17,089.4	41,352.8	144.6	3,763.7	41,302.4	Other publishing
222	การพิมพ์ และกิจกรรมด้านการบริการที่เกี่ยวข้องกับการพิมพ์	4,901	53,525,568.8	48,881,951.1	2,442,860.2	2,098,795.3	12,333.8	280,412.5	-190,784.0	Printing and service activities related to printing
2221	การพิมพ์	4,713	51,998,054.8	47,453,577.6	2,439,222.0	2,014,351.1	12,243.8	278,083.4	-199,423.0	Printing
2222	กิจกรรมด้านการบริการที่เกี่ยวข้องกับการพิมพ์	188	1,527,514.0	1,428,373.5	3,638.2	84,444.1	90.0	2,329.1	8,639.0	Service activities related to printing
223	การทำสำเนาสื่อบันทึกข้อมูล	28	817,031.4	807,888.1	-	10,658.4	-	5,103.2	-6,618.3	Reproduction of recorded media
2230	การทำสำเนาสื่อบันทึกข้อมูล	28	817,031.4	807,888.1	-	10,658.4	-	5,103.2	-6,618.3	Reproduction of recorded media
<b>23</b>	<b>การผลิตผลิตภัณฑ์ถ่านโค้ก ผลิตภัณฑ์ที่ได้จากการกลั่น น้ำมันปิโตรเลียมและเชื้อเพลิงปรมาณู</b>	<b>109</b>	<b>366,160,790.0</b>	<b>355,451,881.1</b>	<b>6,968,865.8</b>	<b>275,575.1</b>	<b>1,178,549.1</b>	<b>1,179,825.2</b>	<b>1,106,093.7</b>	<b>Manufacture of coke, refined petroleum products and nuclear fuel</b>
231	การผลิตผลิตภัณฑ์ถ่านโค้ก	21	600,929.8	558,204.2	1,048.9	-	-	2,615.2	39,061.5	Manufacture of coke oven products
2310	การผลิตผลิตภัณฑ์ถ่านโค้ก	21	600,929.8	558,204.2	1,048.9	-	-	2,615.2	39,061.5	Manufacture of coke oven products
232	การผลิตผลิตภัณฑ์ที่ได้จากการกลั่นน้ำมันปิโตรเลียม	88	365,559,860.2	354,893,676.9	6,967,816.9	275,575.1	1,178,549.1	1,177,210.0	1,067,032.2	Manufacture of refined petroleum products
2320	การผลิตผลิตภัณฑ์ที่ได้จากการกลั่นน้ำมันปิโตรเลียม	88	365,559,860.2	354,893,676.9	6,967,816.9	275,575.1	1,178,549.1	1,177,210.0	1,067,032.2	Manufacture of refined petroleum products
<b>24</b>	<b>การผลิตเคมีภัณฑ์และผลิตภัณฑ์เคมี</b>	<b>3,618</b>	<b>524,490,785.2</b>	<b>481,695,753.5</b>	<b>23,046,045.2</b>	<b>1,292,126.8</b>	<b>1,566,742.3</b>	<b>3,995,633.8</b>	<b>12,894,483.7</b>	<b>Manufacture of chemicals and chemical products</b>
241	การผลิตเคมีภัณฑ์ขั้นมูลฐาน	1,400	285,321,057.8	253,315,939.9	15,879,332.6	238,438.7	1,301,017.3	2,247,995.6	12,338,333.8	Manufacture of basic chemicals
2411	การผลิตเคมีภัณฑ์ขั้นมูลฐาน ยกเว้นปุ๋ยและ สารประกอบไนโตรเจน	357	121,959,104.8	99,790,364.4	12,509,098.4	18,847.1	1,299,436.7	1,064,825.9	7,276,532.3	Manufacture of basic chemicals, except fertilizers nitrogen compounds
2412	การผลิตปุ๋ยและสารประกอบไนโตรเจน	757	15,849,219.9	14,372,034.3	1,041,689.3	52,140.9	1,566.1	53,795.4	327,994.0	Manufacture of fertilizers and nitrogen compounds
2413	การผลิตพลาสติกในขั้นต้น และยางสังเคราะห์	286	147,512,733.2	139,153,541.3	2,328,544.8	167,450.7	14.5	1,129,374.3	4,733,807.4	Manufacture of plastics in primary forms and of synthetic rubber
242	การผลิตผลิตภัณฑ์เคมีอื่น ๆ	2,186	204,659,732.1	194,235,652.6	6,490,376.1	1,052,304.0	265,725.0	1,514,981.1	1,100,693.2	Manufacture of other chemical products
2421	การผลิตสารฆ่าศัตรูพืชและผลิตภัณฑ์เคมีทางการเกษตรอื่น ๆ	64	11,569,967.5	9,674,973.8	871,121.0	539,186.0	12,197.2	132,517.4	339,972.1	Manufacture of pesticides and other agro-chemical products
2422	การผลิตสีทา น้ำมันชักเงา และสิ่งที่ใช้ทาเคลือบ หมึกพิมพ์ และน้ำมันทาไม้ (mastics) ที่คล้ายกัน	302	44,698,474.2	43,159,800.4	1,023,469.0	68,876.3	299.5	216,887.4	229,141.6	Manufacture of paints, varnishes and similar coatings, printing ink and mastics

ตาราง 2 มูลค่าผลผลิตของสถานประกอบการอุตสาหกรรมการผลิตในปี 2549 จำแนกตามประเภทอุตสาหกรรม ทั้งราชอาณาจักร พ.ศ. 2550 (ต่อ)

TABLE 2 VALUE OF GROSS OUTPUT OF MANUFACTURING ESTABLISHMENTS IN 2006 BY CATEGORY OF INDUSTRY, WHOLE KINGDOM, 2007 (Contd.)

( พันบาท In Thousand Baht)

รหัส Code	ประเภทอุตสาหกรรม Category of industry	จำนวน สถาน- ประกอบการ Number of establishments	รวม Total	มูลค่าขายผลผลิต Sales of goods produced	รายรับจาก การขายสินค้า ที่ซื้อมาจำหน่าย ในสภาพเดิม Sales of goods purchased for resale	รายรับจากการ รับจ้างเหมาทำการ ผลิตสินค้า Receipts for contract and commission work	รายรับจากการ ให้บริการบำรุงรักษา ซ่อมแซมและติดตั้ง ให้แก่สถาน ประกอบการอื่น Receipts for repair and installation work etc.	รายรับจากการ ให้เช่าอาคาร ฯลฯ และรายรับอื่น ๆ Receipts for rent on building etc. and other receipts	ส่วนเปลี่ยนแปลง มูลค่าสินค้าคงเหลือ Change in value of stocks of goods	
2423	การผลิตผลิตภัณฑ์ทางเภสัชกรรม เคมีภัณฑ์ที่ใช้รักษาโรค และผลิตภัณฑ์ที่ทำจากสมุนไพร	659	35,460,548.1	33,081,343.5	1,715,183.1	120,472.3	4,928.6	267,280.1	271,340.6	Manufacture of pharmaceuticals, medicinal chemicals and botanical products
2424	การผลิตสบู่และผงซักฟอก เคมีภัณฑ์ที่ใช้ในการทำมาหาสะอาด และขี้ดงา เครื่องหอมและสิ่งปรุงแต่งสำหรับประพินร่างกาย หรือประพินงา	709	78,485,356.0	76,006,091.8	2,105,386.4	319,747.5	78,371.5	578,264.3	-602,505.6	Manufacture of soap and detergents, cleaning and polishing preparations, perfumes and toilet preparations
2429	การผลิตผลิตภัณฑ์เคมีอื่น ๆ ซึ่งมีได้จัดประเภทไว้ในที่อื่น	452	34,445,386.3	32,313,443.0	775,216.6	4,021.9	169,928.3	320,032.0	862,744.5	Manufacture of other chemical products n.e.c.
243	การผลิตเส้นใยประดิษฐ์	32	34,509,995.4	34,144,161.0	676,336.5	1,384.1	-	232,657.0	-544,543.3	Manufacture of man-made fibres
2430	การผลิตเส้นใยประดิษฐ์	32	34,509,995.4	34,144,161.0	676,336.5	1,384.1	-	232,657.0	-544,543.3	Manufacture of man-made fibres
<b>25</b>	<b>การผลิตผลิตภัณฑ์ยางและพลาสติก</b>	<b>4,714</b>	<b>524,041,344.4</b>	<b>501,844,541.5</b>	<b>7,893,543.9</b>	<b>1,840,880.9</b>	<b>175,863.2</b>	<b>3,413,308.5</b>	<b>8,873,206.4</b>	<b>Manufacture of rubber and plastics products</b>
251	การผลิตผลิตภัณฑ์ยาง	1,122	284,142,370.9	270,961,443.0	3,466,387.3	429,119.0	27,098.1	1,962,473.1	7,295,850.3	Manufacture of rubber products
2511	การผลิตยางนอกและยางใน การห่อดอกยางและ การซ่อมสร้างยาง	163	64,518,382.7	61,400,765.0	897,880.8	307,616.9	595.7	429,253.7	1,482,270.6	Manufacture of rubber tyres and tubes; retreading and rebuilding of rubber tyres
2519	การผลิตผลิตภัณฑ์ยางอื่น ๆ	959	219,623,988.1	209,560,678.0	2,568,506.5	121,502.1	26,502.4	1,533,219.4	5,813,579.8	Manufacture of other rubber products
252	การผลิตผลิตภัณฑ์พลาสติก	3,592	239,898,973.5	230,883,098.5	4,427,156.6	1,411,761.9	148,765.1	1,450,835.5	1,577,356.0	Manufacture of plastic products
2520	การผลิตผลิตภัณฑ์พลาสติก	3,592	239,898,973.5	230,883,098.5	4,427,156.6	1,411,761.9	148,765.1	1,450,835.5	1,577,356.0	Manufacture of plastic products
<b>26</b>	<b>การผลิตผลิตภัณฑ์จากแร่โลหะ</b>	<b>13,137</b>	<b>247,836,452.2</b>	<b>227,916,960.2</b>	<b>13,935,282.9</b>	<b>600,111.9</b>	<b>331,833.2</b>	<b>1,876,886.2</b>	<b>3,175,377.9</b>	<b>Manufacture of other non-metallic mineral products</b>
261	การผลิตแก้วและผลิตภัณฑ์แก้ว	484	35,534,318.7	34,884,367.2	475,376.1	4,824.0	8,484.8	423,254.9	-261,988.4	Manufacture of glass and glass products
2610	การผลิตแก้วและผลิตภัณฑ์แก้ว	484	35,534,318.7	34,884,367.2	475,376.1	4,824.0	8,484.8	423,254.9	-261,988.4	Manufacture of glass and glass products
269	การผลิตผลิตภัณฑ์แร่โลหะ ซึ่งมีได้จัดประเภทไว้ในที่อื่น	12,653	212,302,133.6	193,032,593.0	13,459,906.8	595,287.8	323,348.5	1,453,631.2	3,437,366.3	Manufacture of non-metallic mineral products n.e.c.
2691	การผลิตเซรามิกชนิดไม่ทนไฟ ซึ่งไม่ได้ใช้ในงานก่อสร้าง	2,021	28,813,778.2	25,532,981.7	2,639,498.1	7,276.8	902.0	202,599.3	430,520.4	Manufacture of non-structural non-refractory ceramic ware
2692	การผลิตผลิตภัณฑ์เซรามิกชนิดทนไฟ	478	7,888,723.0	5,052,691.6	2,481,870.2	2,719.4	-	145,155.1	206,286.7	Manufacture of refractory ceramic products
2693	การผลิตผลิตภัณฑ์จากดินชนิดไม่ทนไฟ ซึ่งใช้กับงานก่อสร้าง	2,258	29,881,021.2	28,647,606.9	553,362.9	1,506.1	151.5	247,737.3	430,656.5	Manufacture of structural non-refractory clay products
2694	การผลิตซีเมนต์ ปูนขาว และปูนปลาสเตอร์	358	51,895,344.6	46,152,734.4	5,532,494.6	8,368.5	7,487.9	59,912.7	134,346.5	Manufacture of cement, lime and plaster
2695	การผลิตผลิตภัณฑ์จากคอนกรีต ซีเมนต์ และปูนปลาสเตอร์	6,416	78,811,009.2	73,336,560.5	1,860,591.8	562,253.0	307,623.3	695,432.8	2,048,547.7	Manufacture of articles of concrete, cement and plaster
2696	การตัด การขึ้นรูป และการแต่งสำเร็จหิน	1,011	6,832,600.4	6,629,710.5	55,808.3	8,934.1	7,183.8	55,822.6	75,141.1	Cutting, shaping and finishing of stone
2699	การผลิตผลิตภัณฑ์แร่โลหะอื่น ๆ ซึ่งมีได้จัดประเภทไว้ในที่อื่น	111	8,179,656.9	7,680,307.4	336,280.9	4,229.9	-	46,971.3	111,867.5	Manufacture of other non-metallic mineral products n.e.c.

ตาราง 2 มูลค่าผลผลิตของสถานประกอบการอุตสาหกรรมการผลิตในปี 2549 จำแนกตามประเภทอุตสาหกรรม ทั้งราชอาณาจักร พ.ศ. 2550 (ต่อ)

TABLE 2 VALUE OF GROSS OUTPUT OF MANUFACTURING ESTABLISHMENTS IN 2006 BY CATEGORY OF INDUSTRY, WHOLE KINGDOM, 2007 (Contd.)

( พันบาท In Thousand Baht)

รหัส Code	ประเภทอุตสาหกรรม Category of industry	จำนวน สถาน- ประกอบการ Number of establishments	รวม Total	มูลค่าขายผลผลิต Sales of goods produced	รายรับจาก การขายสินค้า ที่ซื้อมาจำหน่าย ในสภาพเดิม Sales of goods purchased for resale	รายรับจากการ รับจ้างเหมาทำการ ผลิตสินค้า Receipts for contract and commission work	รายรับจากการ ให้บริการบำรุงรักษา ซ่อมแซมและติดตั้ง ให้แก่สถาน ประกอบการอื่น Receipts for repair and installation work etc.	รายรับจากการ ให้เช่าอาคาร ฯลฯ และรายรับอื่น ๆ Receipts for rent on building etc. and other receipts	ส่วนเปลี่ยนแปลง มูลค่าสินค้าคงเหลือ Change in value of stocks of goods	
<b>27</b>	<b>การผลิตโลหะขั้นมูลฐาน</b>	<b>1,790</b>	<b>289,772,161.1</b>	<b>277,686,560.1</b>	<b>8,867,144.7</b>	<b>509,378.7</b>	<b>119,131.6</b>	<b>1,498,249.2</b>	<b>1,091,696.8</b>	<b>Manufacture of basic metals</b>
271	การผลิตเหล็กและเหล็กกล้าขั้นมูลฐาน	605	184,066,103.1	175,360,465.8	6,537,376.3	337,955.6	20,935.2	1,172,975.3	636,394.8	Manufacture of basic iron and steel
2710	การผลิตเหล็กและเหล็กกล้าขั้นมูลฐาน	605	184,066,103.1	175,360,465.8	6,537,376.3	337,955.6	20,935.2	1,172,975.3	636,394.8	Manufacture of basic iron and steel
272	การผลิตโลหะมีค่าและโลหะอื่นที่มีใช้เหล็กขั้นมูลฐาน	437	77,106,047.8	74,426,427.8	2,214,415.2	123,465.6	28,087.0	156,806.0	156,846.2	Manufacture of basic precious and non-ferrous metals
2720	การผลิตโลหะมีค่า และ โลหะอื่นที่มีใช้เหล็กขั้นมูลฐาน	437	77,106,047.8	74,426,427.8	2,214,415.2	123,465.6	28,087.0	156,806.0	156,846.2	Manufacture of basic precious and non-ferrous metals
273	การหล่อโลหะ	748	28,600,010.2	27,899,666.5	115,353.2	47,957.4	70,109.4	168,467.9	298,455.7	Casting of metals
2731	การหล่อเหล็กและเหล็กกล้า	192	16,902,884.6	16,257,332.3	104,053.1	8,081.4	11,576.7	161,260.2	360,580.8	Casting of iron and steel
2732	การหล่อโลหะที่มีใช้เหล็ก	556	11,697,125.6	11,642,334.2	11,300.1	39,876.0	58,532.7	7,207.7	-62,125.1	Casting of non-ferrous metals
<b>28</b>	<b>การผลิตผลิตภัณฑ์ที่ทำจากโลหะประดิษฐ์ ยกเว้นเครื่องจักร และอุปกรณ์</b>	<b>34,308</b>	<b>366,765,342.3</b>	<b>347,276,423.0</b>	<b>5,703,222.7</b>	<b>4,944,169.7</b>	<b>1,512,586.5</b>	<b>2,367,127.5</b>	<b>4,961,812.9</b>	<b>Manufacture of fabricated metal products, except machinery and equipment</b>
281	การผลิตผลิตภัณฑ์ที่มีโครงสร้างเป็น โลหะ ถังน้ำ ที่เก็บน้ำ และเครื่องกำเนิดไอน้ำ	17,038	102,337,520.0	95,842,640.5	2,052,896.9	1,412,307.9	830,973.5	779,295.9	1,419,405.4	Manufacture of structural metal products, tanks, reservoirs and steam generators
2811	การผลิตผลิตภัณฑ์ที่มีโครงสร้างเป็นโลหะ	16,747	68,537,492.2	63,214,276.5	1,787,797.7	1,325,841.2	713,730.0	587,819.9	908,026.9	Manufacture of structural metal products
2812	การผลิตถังน้ำ ที่เก็บน้ำ และภาชนะบรรจุที่ทำจากโลหะ	265	31,343,364.7	30,316,339.1	194,583.7	56,505.5	109,659.1	180,580.8	485,696.5	Manufacture of tanks, reservoirs and containers of metal
2813	การผลิตเครื่องกำเนิดไอน้ำ ยกเว้นหม้อน้ำ (boiler) น้ำร้อน สำหรับการทำความร้อนจากส่วนกลาง	26	2,456,663.1	2,312,024.8	70,515.5	29,961.2	7,584.4	10,895.2	25,682.0	Manufacture of steam generators, except central heating hot water boilers
289	การผลิตผลิตภัณฑ์โลหะประดิษฐ์อื่น ๆ รวมทั้งกิจกรรม ด้านการบริการแก่ผู้ผลิตผลิตภัณฑ์โลหะประดิษฐ์	17,270	264,427,822.2	251,433,782.5	3,650,325.8	3,531,861.8	681,613.0	1,587,831.6	3,542,407.4	Manufacture of other fabricated metal products; service activities to producers of fabricated metal products
2891	การผลิตผลิตภัณฑ์โลหะที่สร้างขึ้นโดยวิธีการตี การกด การดัด การดัดขึ้นรูป และการรีดในรูปแบบต่าง ๆ รวมทั้งการผสมโลหะผง	9,529	60,718,836.6	56,864,536.1	668,370.9	2,139,413.5	314,128.0	224,248.8	508,139.4	Forging, pressing, stamping and roll-forming of metal; powder metallurgy
2892	การตกแต่งและการเคลือบโลหะ รวมทั้งการดำเนินการเกี่ยวกับ วิศวกรรมเครื่องกลโดยได้รับค่าธรรมเนียมนอกรอบ หรือโดยการทำสัญญาจ้าง	4,566	48,541,736.1	45,260,125.4	846,353.0	935,982.7	317,724.0	480,723.3	700,827.7	Treatment and coating of metals; general mechanical engineering on a fee or contract basis
2893	การผลิตของมีคม เครื่องมือที่ใช้งานด้วยมือและเครื่องโลหะทั่วไป	1,856	13,018,441.6	11,637,825.0	430,565.2	131,365.0	12,038.4	85,304.4	721,343.5	Manufacture of cutlery, hand tools and general hardware
2899	การผลิตผลิตภัณฑ์โลหะประดิษฐ์อื่น ๆ ซึ่งมีได้จัดประเภท ไว้ในที่อื่น	1,319	142,148,807.9	137,671,296.2	1,705,036.6	325,100.5	37,722.7	797,555.1	1,612,096.8	Manufacture of other fabricated metal products n.e.c.



ตาราง 2 มูลค่าผลผลิตของสถานประกอบการอุตสาหกรรมการผลิตในปี 2549 จำแนกตามประเภทอุตสาหกรรม ทั่วราชอาณาจักร พ.ศ. 2550 (ต่อ)

TABLE 2 VALUE OF GROSS OUTPUT OF MANUFACTURING ESTABLISHMENTS IN 2006 BY CATEGORY OF INDUSTRY, WHOLE KINGDOM, 2007 (Contd.)

( พันบาท In Thousand Baht)

รหัส Code	ประเภทอุตสาหกรรม Category of industry	จำนวน สถาน- ประกอบการ Number of establishments	รวม Total	มูลค่าขายผลผลิต Sales of goods produced	รายรับจาก การขายสินค้า ที่ซื้อมาจำหน่าย ในสภาพเดิม Sales of goods purchased for resale	รายรับจากการ รับจ้างเหมาทำการ ผลิตสินค้า Receipts for contract and commission work	รายรับจากการ ให้บริการบำรุงรักษา ซ่อมแซมและติดตั้ง ให้แก่สถาน ประกอบการอื่น Receipts for repair and installation work etc.	รายรับจากการ ให้เช่าอาคาร ฯลฯ และรายรับอื่น ๆ Receipts for rent on building etc. and other receipts	ส่วนเปลี่ยนแปลง มูลค่าสินค้าคงเหลือ Change in value of stocks of goods	
<b>29</b>	<b>การผลิตเครื่องจักรและอุปกรณ์ ซึ่งมีได้จัดประเภทไว้ในที่อื่น</b>	<b>5,050</b>	<b>416,859,104.0</b>	<b>429,845,348.2</b>	<b>5,474,523.2</b>	<b>1,702,721.1</b>	<b>1,154,909.0</b>	<b>2,958,962.4</b>	<b>-24,277,359.9</b>	<b>Manufacture of machinery and equipment n.e.c.</b>
291	การผลิตเครื่องจักรที่ใช้งานทั่วไป	1,163	184,090,300.2	176,317,298.0	2,954,958.6	809,462.2	553,119.0	1,373,321.3	2,082,141.1	Manufacture of general purpose machinery
2911	การผลิตเครื่องยนต์และเครื่องกังหัน ขกเว้นเครื่องยนต์ที่ใช้กับ อากาศยานยานยนต์และรถจักรยาน/รถจักรยานยนต์	164	2,930,614.9	2,878,679.2	1,629.5	14,724.1	16,302.1	214.4	19,065.7	Manufacture of engines and turbines, except aircraft, vehicle and cycle engines
2912	การผลิตเครื่องสูบ เครื่องอัด แท้ป และวาล์ว	232	23,907,577.9	22,658,128.3	412,125.0	68,102.1	26,101.9	87,873.1	655,247.5	Manufacture of pumps, compressors, taps and valves
2913	การผลิตแบร็ง (คลับลูกปืน) เกียร์และเครื่องเกียร์ และอุปกรณ์ ที่ใช้ขับเคลื่อน	64	21,913,372.4	20,934,739.5	332,391.5	30,509.1	184.0	116,037.6	499,510.7	Manufacture of bearings, gears, gearing and driving elements
2914	การผลิตเตาอบ เตาเผา และเครื่องฟ่นหรือเครื่องถีดเชื้อเพลิง ของเตาเผา	58	1,735,105.0	1,662,563.4	65,885.8	269.6	9,690.3	11,027.5	-14,331.7	Manufacture of ovens, furnaces and furnace burners
2915	การผลิตอุปกรณ์ที่ใช้ในการยกและการขนย้าย	119	14,254,298.9	12,822,833.8	551,226.1	51,947.6	209,745.2	294,359.7	324,186.5	Manufacture of lifting and handling equipment
2919	การผลิตเครื่องจักรที่ใช้งานทั่วไปอื่น ๆ	526	119,349,331.1	115,360,353.8	1,591,700.7	643,909.7	291,095.4	863,809.1	598,462.3	Manufacture of other general purpose machinery
292	การผลิตเครื่องจักรที่ใช้งานเฉพาะอย่าง	3,673	130,099,448.0	151,959,921.7	2,497,148.0	837,767.9	600,839.6	808,768.6	-26,604,997.8	Manufacture of special purpose machinery
2921	การผลิตเครื่องจักรที่ใช้ในการเกษตรและการป่าไม้	2,445	6,488,626.4	5,814,111.3	559,412.0	45,787.0	40,736.8	23,198.6	5,380.8	Manufacture of agricultural and forestry machinery
2922	การผลิตเครื่องมือกล	258	21,355,271.7	19,582,265.9	536,550.4	275,135.7	155,614.8	651,855.1	153,849.8	Manufacture of machine-tools
2923	การผลิตเครื่องจักรสำหรับโลหะกรรม	22	1,501,268.6	1,421,120.0	78,438.4	-	15,000.0	8,413.8	-21,703.7	Manufacture of machinery for metallurgy
2924	การผลิตเครื่องจักรที่ใช้ในการทำเหมืองแร่ เหมืองหิน และการก่อสร้าง	172	3,854,527.1	3,472,690.1	133,450.1	49,623.1	137,947.3	42,211.9	18,604.6	Manufacture of machinery for mining, quarrying and construction
2925	การผลิตเครื่องจักรที่ใช้ในกระบวนการผลิตอาหาร เครื่องดื่ม และยาสูบ	181	77,794,926.6	104,485,836.5	103,172.4	86,259.1	15,563.8	26,000.5	-26,921,905.8	Manufacture of machinery for food, beverage and tobacco processing
2926	การผลิตเครื่องจักรที่ใช้ในการผลิตสิ่งทอ เครื่องแต่งกาย และเครื่องหนัง	261	4,804,421.6	4,674,204.6	28,012.3	16,633.2	10,225.1	7,408.9	67,937.5	Manufacture of machinery for textile, apparel and leather production
2927	การผลิตอาวุธและกระสุน	13	366,806.8	364,396.3	309.0	12.0	-	1,277.7	811.8	Manufacture of weapons and ammunition
2929	การผลิตเครื่องจักรที่ใช้งานเฉพาะอย่าง อื่น ๆ	321	13,933,599.4	12,145,297.0	1,057,803.3	364,317.9	225,751.8	48,402.2	92,027.1	Manufacture of other special purpose machinery
293	การผลิตเครื่องใช้ในบ้านเรือน ซึ่งมีได้จัดประเภทไว้ในที่อื่น	214	102,669,355.8	101,568,128.5	22,416.6	55,491.0	950.5	776,872.4	245,496.8	Manufacture of domestic appliances n.e.c.
2930	การผลิตเครื่องใช้ในบ้านเรือน ซึ่งมีได้จัดประเภทไว้ในที่อื่น	214	102,669,355.8	101,568,128.5	22,416.6	55,491.0	950.5	776,872.4	245,496.8	Manufacture of domestic appliances n.e.c.
<b>30</b>	<b>การผลิตเครื่องจักรสำนักงาน เครื่องทำบัญชี และเครื่องคำนวณ</b>	<b>73</b>	<b>62,541,812.7</b>	<b>60,091,866.4</b>	<b>711,069.6</b>	<b>12,750.1</b>	<b>11,326.1</b>	<b>981,017.2</b>	<b>733,783.4</b>	<b>Manufacture of office, accounting and computing machinery</b>
300	การผลิตเครื่องจักรสำนักงาน เครื่องทำบัญชีและเครื่องคำนวณ	73	62,541,812.7	60,091,866.4	711,069.6	12,750.1	11,326.1	981,017.2	733,783.4	Manufacture of office, accounting and computing machinery
3000	การผลิตเครื่องจักรสำนักงาน เครื่องทำบัญชี และเครื่องคำนวณ	73	62,541,812.7	60,091,866.4	711,069.6	12,750.1	11,326.1	981,017.2	733,783.4	Manufacture of office, accounting and computing machinery





ตาราง 2 มูลค่าผลผลิตของสถานประกอบการอุตสาหกรรมการผลิตในปี 2549 จำแนกตามประเภทอุตสาหกรรม ทั้งราชอาณาจักร พ.ศ. 2550 (ต่อ)

TABLE 2 VALUE OF GROSS OUTPUT OF MANUFACTURING ESTABLISHMENTS IN 2006 BY CATEGORY OF INDUSTRY, WHOLE KINGDOM, 2007 (Contd.)

( พันบาท In Thousand Baht)

รหัส Code	ประเภทอุตสาหกรรม Category of industry	จำนวน สถาน- ประกอบการ Number of establishments	รวม Total	มูลค่าขายผลผลิต Sales of goods produced	รายรับจาก การขายสินค้า ที่ซื้อมาจำหน่าย ในสภาพเดิม Sales of goods purchased for resale	รายรับจากการ รับจ้างเหมาทำการ ผลิตสินค้า Receipts for contract and commission work	รายรับจากการ ให้บริการบำรุงรักษา ซ่อมแซมและติดตั้ง ให้แก่สถาน ประกอบการอื่น Receipts for repair and installation work etc.	รายรับจากการ ให้เช่าอาคาร ฯลฯ และรายรับอื่น ๆ Receipts for rent on building etc. and other receipts	ส่วนเปลี่ยนแปลง มูลค่าสินค้าคงเหลือ Change in value of stocks of goods	
3230	การผลิตเครื่องรับโทรทัศน์และวิทยุ เครื่องบันทึกเสียงหรือภาพ หรือเครื่องขานดนตรี โพรคิวซิ่ง หรือวีดีโอรีโพรคิวซิ่ง และสินค้าที่เกี่ยวข้อง	201	415,727,240.4	411,255,639.5	5,722,791.0	67,613.4	1,635.4	622,770.2	-1,943,209.1	Manufacture of television and radio receivers and associated consumer goods
<b>33</b>	<b>การผลิตอุปกรณ์ที่ใช้ในทางการแพทย์ การวัดความเที่ยง และอุปกรณ์ที่ใช้ในทางทัศนศาสตร์ นาฬิกา</b>	<b>447</b>	<b>70,392,522.2</b>	<b>68,692,407.9</b>	<b>345,364.3</b>	<b>162,220.6</b>	<b>12,616.0</b>	<b>254,679.0</b>	<b>925,234.3</b>	<b>Manufacture of medical, precision and optical instruments, watches and clocks</b>
331	การผลิตอุปกรณ์และเครื่องใช้ในทางการแพทย์ และเครื่องใช้ที่ใช้ใน การวัด การตรวจสอบ การทดสอบ การเดินเรือ/การเดินอากาศและ ใช้ในวัตถุประสงค์อื่นๆ ยกเว้นอุปกรณ์ที่ใช้ในทางทัศนศาสตร์	364	8,560,893.7	8,332,408.4	116,580.6	40,855.9	5,317.5	37,528.9	28,202.4	Manufacture of medical appliances and instruments and appliances for measuring, checking, testing, navigating and other purposes, except optical instruments
3311	การผลิตอุปกรณ์ที่ใช้ในทางการแพทย์และศัลยกรรม และเครื่องใช้ ทางศัลยกรรมกระดูก	308	6,134,632.8	5,942,787.8	92,870.2	31,375.9	4,531.3	21,616.7	41,450.8	Manufacture of medical and surgical equipment and orthopaedic appliances
3312	การผลิตอุปกรณ์และเครื่องใช้เพื่อการวัด การตรวจสอบการทดสอบ การเดินเรือ/การเดินอากาศและใช้ในวัตถุประสงค์อื่น ๆ ยกเว้น อุปกรณ์ควบคุมกระบวนการผลิตในทางอุตสาหกรรม	42	1,702,237.2	1,665,600.3	23,710.5	9,480.0	739.3	15,642.9	-12,935.8	Manufacture of instruments and appliances for measuring, checking, testing, navigating and other purposes, except industrial process control equipment
3313	การผลิตอุปกรณ์ควบคุมกระบวนการผลิตในทางอุตสาหกรรม	14	724,023.8	724,020.2	-	-	47.0	269.3	-312.7	Manufacture of industrial process control equipment
332	การผลิตอุปกรณ์ที่ใช้ในทางทัศนศาสตร์ และเครื่องอุปกรณ์ เกี่ยวกับการถ่ายภาพ	52	45,466,661.1	44,287,729.0	225,273.7	66.0	-	180,775.4	772,817.1	Manufacture of optical instruments and photographic equipment
3320	การผลิตอุปกรณ์ที่ใช้ในทางทัศนศาสตร์ และเครื่องอุปกรณ์ เกี่ยวกับการถ่ายภาพ	52	45,466,661.1	44,287,729.0	225,273.7	66.0	-	180,775.4	772,817.1	Manufacture of optical instruments and photographic equipment
333	การผลิตนาฬิกา	31	16,364,967.3	16,072,270.6	3,510.0	121,298.7	7,298.5	36,374.7	124,214.9	Manufacture of watches and clocks
3330	การผลิตนาฬิกา	31	16,364,967.3	16,072,270.6	3,510.0	121,298.7	7,298.5	36,374.7	124,214.9	Manufacture of watches and clocks
<b>34</b>	<b>การผลิตยานยนต์ รถพ่วงและรถกึ่งรถพ่วง</b>	<b>1,336</b>	<b>815,326,993.1</b>	<b>779,461,042.6</b>	<b>23,123,125.6</b>	<b>2,974,430.6</b>	<b>423,336.7</b>	<b>27,874,671.9</b>	<b>-18,529,614.1</b>	<b>Manufacture of motor vehicles, trailers and semi-trailers</b>
341	การผลิตยานยนต์	81	428,868,803.4	408,648,147.0	16,316,899.0	902,924.7	293,343.9	22,368,984.5	-19,661,495.7	Manufacture of motor vehicles
3410	การผลิตยานยนต์	81	428,868,803.4	408,648,147.0	16,316,899.0	902,924.7	293,343.9	22,368,984.5	-19,661,495.7	Manufacture of motor vehicles
342	การผลิตตัวถัง (coachwork) สำหรับยานยนต์ รวมทั้งการผลิตรถพ่วงและรถกึ่งรถพ่วง	201	12,493,836.2	12,357,317.0	25,184.4	60,542.5	4,845.3	125,661.9	-79,714.9	Manufacture of bodies (coachwork) for motor vehicles; manufacture of trailers and semi- trailers
3420	การผลิตตัวถัง (coachwork) สำหรับยานยนต์ รวมทั้งการผลิต รถพ่วง และรถกึ่งรถพ่วง	201	12,493,836.2	12,357,317.0	25,184.4	60,542.5	4,845.3	125,661.9	-79,714.9	Manufacture of bodies (coachwork) for motor vehicles; manufacture of trailers and semi-trailers

ตาราง 2 มูลค่าผลผลิตของสถานประกอบการอุตสาหกรรมการผลิตในปี 2549 จำแนกตามประเภทอุตสาหกรรม ทั่วราชอาณาจักร พ.ศ. 2550 (ต่อ)

TABLE 2 VALUE OF GROSS OUTPUT OF MANUFACTURING ESTABLISHMENTS IN 2006 BY CATEGORY OF INDUSTRY, WHOLE KINGDOM, 2007 (Contd.)

( พันบาท In Thousand Baht)

รหัส Code	ประเภทอุตสาหกรรม Category of industry	จำนวน สถาน- ประกอบการ Number of establishments	รวม Total	มูลค่าขายผลผลิต Sales of goods produced	รายรับจาก การขายสินค้า ที่ซื้อมาจำหน่าย ในสภาพเดิม Sales of goods purchased for resale	รายรับจากการ รับจ้างเหมาทำการ ผลิตสินค้า Receipts for contract and commission work	รายรับจากการ ให้บริการบำรุงรักษา ซ่อมแซมและติดตั้ง ให้แก่สถาน ประกอบการอื่น Receipts for repair and installation work etc.	รายรับจากการ ให้เช่าอาคาร ฯลฯ และรายรับอื่น ๆ Receipts for rent on building etc. and other receipts	ส่วนเปลี่ยนแปลง มูลค่าสินค้าคงเหลือ Change in value of stocks of goods	
343	การผลิตส่วนประกอบและอุปกรณ์ประกอบ สำหรับยานยนต์ และเครื่องยนต์	1,054	373,964,353.6	358,455,578.5	6,781,042.2	2,010,963.4	125,147.5	5,380,025.5	1,211,596.5	Manufacture of parts and accessories for motor vehicles and their engines
3430	การผลิตส่วนประกอบและอุปกรณ์ประกอบสำหรับยานยนต์ และเครื่องยนต์	1,054	373,964,353.6	358,455,578.5	6,781,042.2	2,010,963.4	125,147.5	5,380,025.5	1,211,596.5	Manufacture of parts and accessories for motor vehicles and their engines
<b>35</b>	<b>การผลิตเครื่องอุปกรณ์การขนส่งอื่นๆ</b>	<b>865</b>	<b>154,636,760.6</b>	<b>150,730,920.5</b>	<b>319,546.4</b>	<b>619,602.1</b>	<b>1,010,166.5</b>	<b>1,673,507.3</b>	<b>283,017.8</b>	<b>Manufacture of other transport equipment</b>
351	การต่อเรือและการซ่อมเรือ	432	4,725,461.5	4,136,312.1	37,609.9	26,673.5	449,615.6	64,107.8	11,142.6	Building and repairing of ships and boats
3511	การต่อเรือและการซ่อมเรือ	406	4,637,215.6	4,048,354.1	37,519.9	26,664.5	449,605.6	63,984.8	11,086.6	Building and repairing of ships and boats
3512	การต่อเรือและการซ่อมเรือที่ใช้เพื่อความสำราญ และการกีฬา	26	88,246.0	87,958.0	90.0	9.0	10.0	123.0	56.0	Building and repairing of pleasure and sporting boats
353	การผลิตอากาศยานและยานอวกาศ	7	1,021,255.0	1,069,807.5	400.0	-	17,283.2	17,316.0	-83,551.8	Manufacture of aircraft and spacecraft
3530	การผลิตอากาศยาน และยานอวกาศ	7	1,021,255.0	1,069,807.5	400.0	-	17,283.2	17,316.0	-83,551.8	Manufacture of aircraft and spacecraft
359	การผลิตเครื่องอุปกรณ์การขนส่ง ซึ่งมีได้จัดประเภทไว้ในที่อื่น	426	148,890,044.1	145,524,800.9	281,536.4	592,928.6	543,267.7	1,592,083.5	355,427.0	Manufacture of transport equipment n.e.c.
3591	การผลิตรถจักรยานยนต์	318	144,966,766.7	141,621,974.3	280,471.4	583,253.7	543,267.7	1,588,630.6	349,169.0	Manufacture of motorcycles
3592	การผลิตรถจักรยานสองล้อ และรถสำหรับคนพิการ	71	3,728,530.1	3,712,138.9	1,065.0	314.9	-	3,146.2	11,865.1	Manufacture of bicycles and invalid carriages
3599	การผลิตเครื่องอุปกรณ์การขนส่งอื่น ๆ ซึ่งมีได้จัดประเภท ไว้ในที่อื่น	37	194,747.3	190,687.8	-	9,360.0	-	306.7	-5,607.2	Manufacture of other transport equipment n.e.c.
<b>36</b>	<b>การผลิตเฟอร์นิเจอร์ รวมทั้งการผลิตซึ่งมีได้จัดประเภท ไว้ในที่อื่น</b>	<b>31,929</b>	<b>216,414,419.0</b>	<b>205,295,188.9</b>	<b>3,878,246.8</b>	<b>3,874,346.5</b>	<b>130,966.4</b>	<b>1,183,339.9</b>	<b>2,052,330.6</b>	<b>Manufacture of furniture; manufacturing n.e.c.</b>
361	การผลิตเฟอร์นิเจอร์	9,459	84,641,752.7	81,111,571.9	1,367,699.8	981,851.2	56,215.4	404,530.5	719,884.0	Manufacture of furniture
3610	การผลิตเฟอร์นิเจอร์	9,459	84,641,752.7	81,111,571.9	1,367,699.8	981,851.2	56,215.4	404,530.5	719,884.0	Manufacture of furniture
369	การผลิต ซึ่งมีได้จัดประเภทไว้ในที่อื่น	22,470	131,772,666.3	124,183,617.0	2,510,547.1	2,892,495.3	74,750.9	778,809.4	1,332,446.5	Manufacturing n.e.c.
3691	การผลิตเครื่องเพชรพลอยและรูปพรรณ และของที่เกี่ยวข้อ	7,834	76,364,308.0	71,456,871.9	1,479,627.4	2,217,544.9	62,365.4	344,365.0	803,533.4	Manufacture of jewellery and related articles
3692	การผลิตเครื่องดนตรี	248	497,795.7	481,733.0	10,661.8	68.3	102.0	721.5	4,509.0	Manufacture of musical instruments
3693	การผลิตเครื่องกีฬา	71	12,455,548.9	12,201,307.8	102,095.1	6,399.5	2,038.5	64,121.0	79,587.0	Manufacture of sports goods
3694	การผลิตของเล่นเกมและของเล่น	685	16,278,825.9	15,538,739.7	209,908.1	48,402.7	394.7	199,628.5	281,752.3	Manufacture of games and toys
3699	การผลิตอื่น ๆ ซึ่งมีได้จัดประเภทไว้ในที่อื่น	13,632	26,176,187.7	24,504,964.4	708,254.6	620,079.9	9,850.4	169,973.5	163,064.8	Other manufacturing n.e.c.

ตาราง 2 มูลค่าผลผลิตของสถานประกอบการอุตสาหกรรมการผลิตในปี 2549 จำแนกตามประเภทอุตสาหกรรม ทั้งราชอาณาจักร พ.ศ. 2550 (ต่อ)

TABLE 2 VALUE OF GROSS OUTPUT OF MANUFACTURING ESTABLISHMENTS IN 2006 BY CATEGORY OF INDUSTRY, WHOLE KINGDOM, 2007 (Contd.)

( พันบาท In Thousand Baht)

รหัส Code	ประเภทอุตสาหกรรม Category of industry	จำนวน สถาน- ประกอบการ Number of establishments	รวม Total	มูลค่าขายผลผลิต Sales of goods produced	รายรับจาก การขายสินค้า ที่ซื้อมาจำหน่าย ในสภาพเดิม Sales of goods purchased for resale	รายรับจากการ รับจ้างเหมาทำการ ผลิตสินค้า Receipts for contract and commission work	รายรับจากการ ให้บริการบำรุงรักษา ซ่อมแซมและติดตั้ง ให้แก่สถาน ประกอบการอื่น Receipts for repair and installation work etc.	รายรับจากการ ให้เช่าอาคาร ฯลฯ และรายรับอื่น ๆ Receipts for rent on building etc. and other receipts	ส่วนเปลี่ยนแปลง มูลค่าสินค้าคงเหลือ Change in value of stocks of goods	
37	การนำผลิตภัณฑ์เก่ามาผลิตเป็นวัตถุดิบใหม่	286	2,916,150.2	2,714,961.1	104,299.5	-	-	1,420.0	95,469.7	Recycling
371	การนำเศษและของที่ใช้ไม่ได้จำพวกโลหะมาผลิตเป็นวัตถุดิบใหม่	118	1,299,229.5	1,096,253.5	102,066.2	-	-	1,281.0	99,628.8	Recycling of metal waste and scrap
3710	การนำเศษและของที่ใช้ไม่ได้จำพวกโลหะมาผลิตเป็นวัตถุดิบใหม่	118	1,299,229.5	1,096,253.5	102,066.2	-	-	1,281.0	99,628.8	Recycling of metal waste and scrap
372	การนำเศษและของที่ใช้ไม่ได้จำพวกโลหะมาผลิตเป็นวัตถุดิบใหม่	168	1,616,920.8	1,618,707.6	2,233.3	-	-	139.0	-4,159.1	Recycling of non-metal waste and scrap
3720	การนำเศษและของที่ใช้ไม่ได้จำพวกโลหะมาผลิตเป็นวัตถุดิบใหม่	168	1,616,920.8	1,618,707.6	2,233.3	-	-	139.0	-4,159.1	Recycling of non-metal waste and scrap

ตาราง 3 ค่าใช้จ่ายชั้นกลางของสถานประกอบการอุตสาหกรรมการผลิตในปี 2549 จำแนกตามประเภทอุตสาหกรรม ที่ว่าราชอาณาจักร พ.ศ. 2550

TABLE 3 INTERMEDIATE CONSUMPTION OF MANUFACTURING ESTABLISHMENTS IN 2006 BY CATEGORY OF INDUSTRY, WHOLE KINGDOM, 2007

(พันบาท In Thousand Baht)

รหัส Code	ประเภทอุตสาหกรรม Category of industry	จำนวน สถาน- ประกอบการ Number of establishments	รวม Total	ค่าซื้อวัตถุดิบ และวัสดุประกอบฯ ที่ใช้ในการผลิต Purchase of materials and components	ค่าเชื้อเพลิง และค่าไฟฟ้า ที่ใช้ในการผลิต Cost of fuels, cost of electricity used in production	ค่าติดตั้งซ่อมแซมและ บำรุงรักษาสินค้า ที่จำหน่ายให้ลูกค้า Cost of repair and maintenance sales of goods of purchase	ค่าติดตั้งซ่อมแซมและ บำรุงรักษาเครื่องจักร เครื่องมือ เครื่องมือ Cost of repair and maintenance of machinery and equipment	ค่าซื้อสินค้า ที่ซื้อมาจำหน่าย ในสภาพเดิม Purchase of goods for resale	ค่าจ้างเหมาจ่ายให้ สถานประกอบการ อื่นผลิตสินค้าให้ Cost of contract and commission work	ค่าใช้จ่ายอื่น ๆ Other expenses	ส่วนเปลี่ยนแปลง มูลค่าวัตถุดิบและ วัสดุประกอบฯ คงเหลือ Change in value of stocks of materials and components	
	<b>รวม</b>	<b>457,968</b>	<b>5,545,755,481.3</b>	<b>4,068,042,970.3</b>	<b>317,695,864.2</b>	<b>22,561,635.3</b>	<b>126,831,728.2</b>	<b>164,211,059.4</b>	<b>42,334,601.1</b>	<b>815,132,282.7</b>	<b>11,054,659.9</b>	<b>Total</b>
15	<b>การผลิตผลิตภัณฑ์อาหารและเครื่องดื่ม</b>	<b>115,696</b>	<b>883,588,958.5</b>	<b>647,728,545.2</b>	<b>38,285,051.1</b>	<b>2,281,117.8</b>	<b>14,814,988.7</b>	<b>22,218,499.1</b>	<b>1,972,097.5</b>	<b>156,668,933.0</b>	<b>380,273.8</b>	<b>Manufacture of food products and beverages</b>
151	การผลิต การแปรรูปและการเก็บถนอมเนื้อสัตว์ สัตว์น้ำ ผลไม้ ผัก น้ำมันและไขมัน	12,098	350,980,682.6	277,683,787.3	14,226,548.9	1,221,953.3	4,932,010.6	4,793,904.3	1,830,916.3	46,875,532.6	583,970.7	Production, processing and preservation of meat, fish, fruit, vegetables, oils and fats
1511	การผลิตเนื้อสัตว์และผลิตภัณฑ์จากเนื้อสัตว์	4,738	57,298,994.6	43,212,308.1	2,380,619.7	55,198.5	752,188.0	553,369.6	1,343,328.8	8,219,533.7	-782,448.3	Production of meat and meat products
1512	การแปรรูปและการเก็บถนอมสัตว์น้ำ และผลิตภัณฑ์ จากสัตว์น้ำ	4,317	190,304,161.5	152,152,883.1	7,135,067.9	834,117.6	2,527,204.2	2,498,443.0	430,895.2	23,405,178.0	-1,320,372.5	Processing and preserving of fish and fish products
1513	การแปรรูปผลไม้และผัก	2,784	45,268,376.9	29,237,018.0	3,452,055.4	222,128.3	1,126,240.9	1,097,546.5	45,947.4	9,944,815.2	-142,625.2	Processing of fruit and vegetables
1514	การผลิตน้ำมันจากพืช น้ำมันจากสัตว์และไขมันจากสัตว์	259	58,109,149.5	53,081,578.1	1,258,806.0	110,508.9	526,377.4	644,545.2	10,745.0	5,306,005.6	2,829,416.7	Manufacture of vegetable and animal oils and fats
152	การผลิตผลิตภัณฑ์ที่ได้จากนม	976	40,081,342.2	28,345,116.5	822,956.4	17,155.8	547,957.5	573,322.1	14,933.8	9,551,376.3	-208,523.9	Manufacture of dairy products
1520	การผลิตผลิตภัณฑ์ที่ได้จากนม	976	40,081,342.2	28,345,116.5	822,956.4	17,155.8	547,957.5	573,322.1	14,933.8	9,551,376.3	-208,523.9	Manufacture of dairy products
153	การผลิตผลิตภัณฑ์ที่ได้จากการ โม่-สีธัญพืช สตาร์ชและ ผลิตภัณฑ์จากสตาร์ชและอาหารสัตว์สำเร็จรูป	77,014	201,061,859.0	162,614,597.3	8,693,137.3	283,881.9	2,384,605.9	9,851,481.2	37,879.9	16,316,610.8	-879,664.8	Manufacture of grain mill products, starches and starch products, and prepared animal feeds
1531	การผลิตผลิตภัณฑ์ที่ได้จากการ โม่-สีธัญพืช	76,633	87,654,050.1	70,707,964.3	4,627,329.6	195,472.1	1,158,710.3	4,024,433.6	27,301.1	7,238,224.8	325,385.7	Manufacture of grain mill products
1532	การผลิตสตาร์ชและผลิตภัณฑ์จากสตาร์ช	117	17,877,455.0	12,040,897.4	1,910,456.3	31,100.0	566,451.9	666,015.2	2,780.0	2,864,364.8	204,610.7	Manufacture of starches and starch products
1533	การผลิตอาหารสัตว์สำเร็จรูป	264	95,530,354.0	79,865,735.5	2,155,351.4	57,309.8	659,443.7	5,161,032.4	7,798.8	6,214,021.2	-1,409,661.2	Manufacture of prepared animal feeds
154	การผลิตผลิตภัณฑ์อาหารอื่น ๆ	21,120	156,844,196.8	104,487,484.1	10,677,732.3	395,269.6	4,584,729.7	4,950,476.5	59,219.7	32,187,036.1	497,751.2	Manufacture of other food products
1541	การผลิตผลิตภัณฑ์ประเภทอบ	5,218	23,638,014.6	15,223,390.3	1,449,502.3	123,549.4	235,804.7	395,420.5	3,205.8	6,294,278.3	87,136.7	Manufacture of bakery products
1542	การผลิตน้ำตาล	558	47,125,772.4	35,120,805.2	1,203,359.6	62,771.7	2,134,127.0	2,082,019.0	3,750.0	6,810,370.0	291,430.0	Manufacture of sugar
1543	การผลิตโกโก้ ช็อกโกแลต และขนมที่ทำจากน้ำตาล	1,121	4,768,533.0	3,417,243.4	212,410.7	2,388.6	49,784.0	9,956.8	18,858.9	1,053,811.7	-4,078.9	Manufacture of cocoa, chocolate and sugar confectionery
1544	การผลิตมะกะโรนี เส้นบะหมี่ เส้นก๋วยเตี๋ยว เส้นหมี่ วุ้นเส้น และผลิตภัณฑ์อาหารประเภทแป้งที่คล้ายกัน	5,386	19,305,602.8	11,886,812.7	2,757,245.0	54,635.1	451,108.9	933,038.4	93.5	3,419,339.9	196,670.8	Manufacture of macaroni, noodles, couscous and similar farinaceous products
1549	การผลิตผลิตภัณฑ์อาหารอื่น ๆ ซึ่งมีได้จัดประเภท ไว้ในที่อื่น	8,837	62,006,273.9	38,839,232.5	5,055,214.6	151,924.9	1,713,905.1	1,530,041.8	33,311.5	14,609,236.1	-73,407.4	Manufacture of other food products n.e.c.
155	การผลิตเครื่องดื่ม	4,488	134,620,877.9	74,597,560.0	3,864,676.3	362,857.1	2,365,685.0	2,049,315.0	29,147.8	51,738,377.1	386,740.5	Manufacture of beverages
1551	การกลั่น การกลั่นลำดับส่วนและการผสมสุรา รวมทั้ง การผลิตเอทิลแอลกอฮอล์ที่ได้จากการหมัก	1,556	53,260,352.8	30,357,515.0	717,054.4	38,818.4	735,964.0	142,065.7	84.0	21,583,645.5	314,794.2	Distilling, rectifying and blending of spirits; ethylalcohol production from fermented materials
1552	การผลิตไวน์	84	830,212.0	543,455.0	18,933.3	331.2	6,651.6	2,143.9	10.8	212,824.8	-45,861.4	Manufacture of wines
1553	การผลิตมอลต์ลิกเกอร์และมอลต์	15	22,525,882.2	5,282,522.8	485,689.5	615.9	303,937.9	-	-	16,371,937.3	-81,178.7	Manufacture of malt liquors and malt
1554	การผลิตเครื่องดื่มที่ไม่มีแอลกอฮอล์ รวมทั้งการผลิต น้ำแร่บรรจุขวด	2,833	58,004,430.9	38,414,067.2	2,642,999.0	323,091.7	1,319,131.5	1,905,105.4	29,053.0	13,569,969.4	198,986.4	Manufacture of soft drinks; bottling of mineral waters

ตาราง 3 ค่าใช้จ่ายขั้นกลางของสถานประกอบการอุตสาหกรรมการผลิตในปี 2549 จำแนกตามประเภทอุตสาหกรรม ทัวราชอาณาจักร พ.ศ. 2550 (ต่อ)

TABLE 3 INTERMEDIATE CONSUMPTION OF MANUFACTURING ESTABLISHMENTS IN 2006 BY CATEGORY OF INDUSTRY, WHOLE KINGDOM, 2007 (Contd.)

(พันบาท In Thousand Baht)

รหัส Code	ประเภทอุตสาหกรรม	จำนวน สถาน- ประกอบการ Number of establishments	รวม Total	ค่าซื้อวัตถุดิบ และวัสดุประกอบ ที่ใช้ในการผลิต Purchase of materials and components	ค่าเชื้อเพลิง และค่าไฟฟ้า ที่ใช้จ่ายในการผลิต Cost of fuels, cost of electricity used in production	ค่าติดตั้งซ่อมแซมและ บำรุงรักษาสินค้า ที่จำหน่ายให้ลูกค้า Cost of repair and maintenance sales of goods of purchase	ค่าติดตั้งซ่อมแซมและ บำรุงรักษาเครื่องจักร เครื่องมือ Cost of repair and maintenance of machinery and equipment	ค่าซื้อสินค้า ที่ซื้อมาจำหน่าย ในสภาพเดิม Purchase of goods for resale	ค่าจ้างเหมาจ่ายให้ อื่นผลิตสินค้าให้ Commission work Cost of contract and commission work	ค่าใช้จ่ายอื่น ๆ Other expenses	ส่วนเปลี่ยนแปลง มูลค่าวัตถุดิบและ วัสดุประกอบฯ คงเหลือ Change in value of stocks of materials and components	Category of industry
<b>16</b>	<b>การผลิตผลิตภัณฑ์ยาสูบ</b>	<b>515</b>	<b>15,611,918.5</b>	<b>8,200,463.1</b>	<b>1,549,152.5</b>	<b>12,696.5</b>	<b>296,677.1</b>	<b>2,432.4</b>	<b>29,270.2</b>	<b>4,972,179.7</b>	<b>-549,046.9</b>	<b>Manufacture of tobacco products</b>
160	การผลิตผลิตภัณฑ์ยาสูบ	515	15,611,918.5	8,200,463.1	1,549,152.5	12,696.5	296,677.1	2,432.4	29,270.2	4,972,179.7	-549,046.9	Manufacture of tobacco products
1600	การผลิตผลิตภัณฑ์ยาสูบ	515	15,611,918.5	8,200,463.1	1,549,152.5	12,696.5	296,677.1	2,432.4	29,270.2	4,972,179.7	-549,046.9	Manufacture of tobacco products
<b>17</b>	<b>การผลิตสิ่งทอ</b>	<b>82,135</b>	<b>214,318,682.0</b>	<b>133,418,972.2</b>	<b>25,799,226.7</b>	<b>1,283,106.3</b>	<b>5,150,144.2</b>	<b>6,992,394.5</b>	<b>5,342,649.1</b>	<b>34,606,701.0</b>	<b>-1,725,487.9</b>	<b>Manufacture of textiles</b>
171	การปั่น การทอ และการแต่งสำเร็จสิ่งทอ	68,543	155,199,966.6	96,604,088.8	21,528,780.5	1,009,409.9	3,959,927.9	4,941,084.7	2,976,681.0	22,090,851.6	-2,089,142.1	Spinning, weaving and finishing of textiles
1711	การจัดเตรียมและการปั่นเส้นใยสิ่งทอ รวมทั้ง การทอสิ่งทอ	67,514	134,804,316.5	85,427,835.2	18,213,884.6	816,196.2	3,150,305.8	4,405,595.1	2,325,322.0	18,409,501.1	-2,055,676.3	Preparation and spinning of textile fibres; weaving of textiles
1712	การแต่งสำเร็จสิ่งทอ	1,029	20,395,650.2	11,176,253.7	3,314,895.9	193,213.7	809,622.1	535,489.6	651,359.0	3,681,350.5	-33,465.8	Finishing of textiles
172	การผลิตสิ่งทออื่น ๆ	12,501	48,993,800.0	30,510,307.7	3,422,239.4	256,833.8	959,515.8	1,961,477.8	1,468,658.4	10,767,330.1	352,562.9	Manufacture of other textiles
1721	การผลิตสิ่งทอสำเร็จรูป ยกเว้นเครื่องแต่งกาย	6,417	24,361,689.6	15,317,951.4	1,207,588.3	104,757.5	396,930.9	1,650,497.3	1,362,361.2	4,384,755.0	63,151.9	Manufacture of made-up textile articles, except apparel
1722	การผลิตพรมและเครื่องปูลาด	2,719	5,445,565.2	2,923,868.5	425,271.3	66,511.1	235,407.1	156,142.2	34,374.5	1,743,334.9	139,344.5	Manufacture of carpets and rugs
1723	การผลิตเชือก สายระโยงระยาง เชือกเส้นใหญ่ และตาข่าย แห อวน	1,765	7,782,123.8	4,792,544.6	713,078.4	1,236.4	113,998.4	44,789.6	23,855.6	2,014,135.8	-78,485.0	Manufacture of cordage, rope, twine and netting
1729	การผลิตสิ่งทออื่น ๆ ซึ่งมีได้จัดประเภทไว้ในที่อื่น	1,600	11,404,421.4	7,475,943.3	1,076,301.4	84,328.8	213,179.3	110,048.6	48,067.0	2,625,104.4	228,551.5	Manufacture of other textiles n.e.c.
173	การผลิตผ้าและสิ่งของที่ได้จากการถักนิตติ้งและโครเชต์	1,091	10,124,915.3	6,304,575.6	848,206.8	16,862.6	230,700.5	89,832.0	897,309.8	1,748,519.3	11,091.4	Manufacture of knitted and crocheted fabrics and articles
1730	การผลิตผ้า และสิ่งของที่ได้จากการถักนิตติ้ง และโครเชต์	1,091	10,124,915.3	6,304,575.6	848,206.8	16,862.6	230,700.5	89,832.0	897,309.8	1,748,519.3	11,091.4	Manufacture of knitted and crocheted fabrics and articles
<b>18</b>	<b>การผลิตเครื่องแต่งกาย รวมทั้งการตกแต่งและ ย้อมสีขนสัตว์</b>	<b>82,939</b>	<b>141,028,295.1</b>	<b>100,120,477.1</b>	<b>8,718,505.7</b>	<b>591,435.1</b>	<b>2,508,926.6</b>	<b>3,742,685.4</b>	<b>5,399,886.4</b>	<b>20,428,916.3</b>	<b>482,537.6</b>	<b>Manufacture of wearing apparel; dressing and dyeing of fur</b>
181	การผลิตเครื่องแต่งกาย ยกเว้นเครื่องแต่งกายที่ทำ จากขนสัตว์	82,906	138,855,337.9	98,634,454.9	8,659,669.9	585,672.9	2,422,647.5	3,526,628.5	5,378,569.2	20,142,982.0	495,286.9	Manufacture of wearing apparel, except fur apparel
1810	การผลิตเครื่องแต่งกาย ยกเว้น เครื่องแต่งกายที่ทำ จากขนสัตว์	82,906	138,855,337.9	98,634,454.9	8,659,669.9	585,672.9	2,422,647.5	3,526,628.5	5,378,569.2	20,142,982.0	495,286.9	Manufacture of wearing apparel, except fur apparel
182	การตกแต่งและย้อมสีขนสัตว์ รวมทั้งการผลิตสิ่งของ ที่ทำจากขนสัตว์	33	2,172,957.2	1,486,022.2	58,835.9	5,762.1	86,279.2	216,056.9	21,317.2	285,934.3	-12,749.3	Dressing and dyeing of fur; manufacture of articles of fur
1820	การตกแต่งและย้อมสีขนสัตว์ รวมทั้งการผลิตสิ่งของ ที่ทำจากขนสัตว์	33	2,172,957.2	1,486,022.2	58,835.9	5,762.1	86,279.2	216,056.9	21,317.2	285,934.3	-12,749.3	Dressing and dyeing of fur; manufacture of articles of fur
<b>19</b>	<b>การฟอกและตกแต่งหนังฟอก รวมทั้งการผลิตกระเป๋าเดินทาง กระเป๋าถือ อานม้า เครื่องเทียมลาก และรองเท้า</b>	<b>4,681</b>	<b>62,899,183.4</b>	<b>48,301,109.1</b>	<b>3,364,687.3</b>	<b>65,073.0</b>	<b>892,668.7</b>	<b>938,253.0</b>	<b>1,226,346.7</b>	<b>8,977,515.8</b>	<b>866,470.4</b>	<b>Tanning and dressing of leather; manufacture of luggage, handbags, saddlery, harness and footwear</b>
191	การฟอกและตกแต่งหนังฟอก รวมทั้งการผลิตกระเป๋าเดินทาง กระเป๋าถือ อานม้า และเครื่องเทียมลาก	1,938	19,740,568.2	14,978,853.1	1,167,283.5	30,312.5	241,742.8	268,200.1	292,639.2	2,864,406.3	102,869.4	Tanning and dressing of leather; manufacture of luggage, handbags, saddlery and harness

ตาราง 3 ค่าใช้จ่ายชั้นกลางของสถานประกอบการอุตสาหกรรมการผลิตในปี 2549 จำแนกตามประเภทอุตสาหกรรม ทัวราชอาณาจักร พ.ศ. 2550 (ต่อ)

TABLE 3 INTERMEDIATE CONSUMPTION OF MANUFACTURING ESTABLISHMENTS IN 2006 BY CATEGORY OF INDUSTRY, WHOLE KINGDOM, 2007 (Contd.)

(พันบาท In Thousand Baht)

รหัส Code	ประเภทอุตสาหกรรม	จำนวน สถาน- ประกอบการ Number of establishments	รวม Total	ค่าซื้อวัตถุดิบ และวัสดุประกอบฯ ที่ใช้ในการผลิต Purchase of materials and components	ค่าเชื้อเพลิง และค่าไฟฟ้า ที่ใช้จ่ายในการผลิต Cost of fuels, cost of electricity used in production	ค่าติดตั้งซ่อมแซมและ บำรุงรักษาสินค้า ที่จำหน่ายให้ลูกค้า Cost of repair and maintenance sales of goods of purchase	ค่าติดตั้งซ่อมแซมและ บำรุงรักษาเครื่องจักร เครื่องมือ Cost of repair and maintenance of machinery and equipment	ค่าซื้อสินค้า ที่ซื้อมาจำหน่าย ในสภาพเดิม Purchase of goods for resale	ค่าจ้างเหมาจ่ายให้ สถานประกอบการ อื่นผลิตสินค้าให้ Cost of contract and commission work	ค่าใช้จ่ายอื่น ๆ Other expenses	ส่วนเปลี่ยนแปลง มูลค่าวัตถุดิบและ วัสดุประกอบฯ คงเหลือ Change in value of stocks of materials and components	Category of industry
1911	การฟอกและตกแต่งหนังฟอก	143	9,252,207.5	6,769,519.3	687,106.0	12,855.0	127,878.2	13,400.3	168,140.1	1,302,796.1	-170,512.6	Tanning and dressing of leather
1912	การผลิตกระเป๋าเดินทาง กระเป๋าถือ และสิ่งที่คล้ายกัน อานม้า และเครื่องเทียมลาก	1,795	10,488,360.7	8,209,333.8	480,177.6	17,457.5	113,864.7	254,799.8	124,499.1	1,561,610.2	273,382.0	Manufacture of luggage, handbags and the like, saddlery and harness
192	การผลิตรองเท้า	2,743	43,158,615.1	33,322,256.0	2,197,403.8	34,760.5	650,925.9	670,052.9	933,707.4	6,113,109.5	763,601.0	Manufacture of footwear
1920	การผลิตรองเท้า	2,743	43,158,615.1	33,322,256.0	2,197,403.8	34,760.5	650,925.9	670,052.9	933,707.4	6,113,109.5	763,601.0	Manufacture of footwear
	<b>20 การผลิตไม้และผลิตภัณฑ์จากไม้และไม้ก๊อก ยกเว้น เฟอร์นิเจอร์รวมทั้งการผลิตสิ่งของที่ทำจากฟาง และวัสดุถักสานอื่นๆ</b>	<b>64,499</b>	<b>56,103,173.6</b>	<b>39,782,082.7</b>	<b>3,950,088.5</b>	<b>453,050.6</b>	<b>1,412,663.6</b>	<b>1,904,647.2</b>	<b>204,391.4</b>	<b>9,265,341.5</b>	<b>869,092.0</b>	<b>Manufacture of wood and of products of wood and cork, except furniture; manufacture of articles of straw and plaiting materials</b>
201	การเลื่อยไม้และการไสไม้	1,868	19,046,068.0	14,563,336.1	1,348,838.6	157,041.4	395,717.0	756,628.3	34,985.3	2,432,121.8	642,600.6	Sawmilling and planing of wood
2010	การเลื่อยไม้และการไสไม้	1,868	19,046,068.0	14,563,336.1	1,348,838.6	157,041.4	395,717.0	756,628.3	34,985.3	2,432,121.8	642,600.6	Sawmilling and planing of wood
202	การผลิตผลิตภัณฑ์จากไม้ ไม้ก๊อก ฟาง และวัสดุถักสาน	62,631	37,057,105.6	25,218,746.6	2,601,249.9	296,009.2	1,016,946.7	1,148,018.9	169,406.1	6,833,219.7	226,491.4	Manufacture of products of wood, cork, straw and plaiting materials
2021	การผลิตแผ่นไม้วีเนียร์ รวมทั้งการผลิตไม้อัด ลามินบอร์ด แผ่นขึ้นไม้อัด และแผ่นเนลอื่น ๆ และแผ่นไม้อัดอื่นๆ	246	18,651,731.9	12,172,602.4	1,609,098.1	159,899.3	627,145.4	835,865.9	5,337.2	3,952,936.1	711,152.5	Manufacture of veneer sheets; manufacture of plywood, laminboard, particle board and other panels and boards
2022	การผลิตเครื่องมือที่ใช้ในการก่อสร้าง และเครื่อง ประกอบอาคาร	1,584	5,015,137.2	3,340,621.4	218,524.1	42,840.4	113,447.4	133,694.3	27,406.4	769,640.6	-368,962.6	Manufacture of builders' carpentry and joinery
2023	การผลิตภาชนะไม้	461	4,604,027.5	3,626,192.8	168,794.0	6,576.0	47,486.8	18,631.3	31,781.9	694,778.8	-9,785.9	Manufacture of wooden containers
2029	การผลิตผลิตภัณฑ์อื่นที่ทำจากไม้ รวมทั้งการผลิตสิ่งของ ที่ทำจากไม้ก๊อก ฟาง และวัสดุถักสาน	60,340	8,786,208.9	6,079,329.9	604,833.7	86,693.5	228,867.1	159,827.4	104,880.6	1,415,864.1	-105,912.6	Manufacture of other products of wood; manufacture of articles of cork, straw and plaiting materials
	<b>21 การผลิตกระดาษและผลิตภัณฑ์กระดาษ</b>	<b>1,964</b>	<b>135,584,075.2</b>	<b>87,033,324.8</b>	<b>13,234,721.3</b>	<b>1,812,741.9</b>	<b>4,275,449.1</b>	<b>5,550,655.6</b>	<b>550,363.7</b>	<b>23,001,141.1</b>	<b>-125,677.7</b>	<b>Manufacture of paper and paper products</b>
210	การผลิตกระดาษและผลิตภัณฑ์กระดาษ	1,964	135,584,075.2	87,033,324.8	13,234,721.3	1,812,741.9	4,275,449.1	5,550,655.6	550,363.7	23,001,141.1	-125,677.7	Manufacture of paper and paper products
2101	การผลิตเยื่อกระดาษ กระดาษ และกระดาษแข็ง	532	47,807,291.1	31,022,123.0	6,416,440.3	707,547.3	1,614,693.5	1,371,369.6	19,029.2	7,436,284.2	780,195.9	Manufacture of pulp, paper and paperboard
2102	การผลิตกระดาษลูกฟูก และกระดาษแข็งลูกฟูก และการผลิตภาชนะที่ทำจากกระดาษ และกระดาษแข็ง	859	67,109,514.3	43,966,369.3	5,222,909.0	991,954.1	2,191,976.0	3,311,108.0	349,332.9	10,441,805.8	-634,059.1	Manufacture of corrugated paper and paperboard and of containers of paper and paperboard
2109	การผลิตสิ่งของอื่น ๆ ที่ทำจากกระดาษ และกระดาษแข็ง	573	20,667,269.8	12,044,832.5	1,595,372.1	113,240.5	468,779.6	868,178.1	182,001.6	5,123,051.1	-271,814.4	Manufacture of other articles of paper and paperboard
	<b>22 การพิมพ์โฆษณา การพิมพ์ และการทำสำเนาสื่อบันทึก</b>	<b>5,949</b>	<b>59,170,408.7</b>	<b>33,418,674.8</b>	<b>3,584,867.6</b>	<b>239,389.0</b>	<b>1,804,556.7</b>	<b>4,980,999.3</b>	<b>3,969,397.0</b>	<b>11,125,442.4</b>	<b>-47,081.8</b>	<b>Publishing, printing and reproduction of recorded media</b>
221	การพิมพ์โฆษณา	1,020	20,577,678.6	9,806,046.9	1,433,210.5	121,297.4	832,250.8	2,836,040.8	2,455,732.0	3,137,671.6	44,571.3	Publishing
2211	การพิมพ์โฆษณาหนังสือ โบรชัวร์ หนังสือเกี่ยวกับดนตรี และการพิมพ์โฆษณาอื่น ๆ	368	7,495,912.5	2,705,629.2	252,410.2	34,647.4	145,787.2	2,819,468.3	574,684.9	926,979.3	-36,305.9	Publishing of books, brochures, musical books and other publications



ตาราง 3 ค่าใช้จ่ายขั้นกลางของสถานประกอบการอุตสาหกรรมการผลิตในปี 2549 จำแนกตามประเภทอุตสาหกรรม ทัวราชอาณาจักร พ.ศ. 2550 (ต่อ)

TABLE 3 INTERMEDIATE CONSUMPTION OF MANUFACTURING ESTABLISHMENTS IN 2006 BY CATEGORY OF INDUSTRY, WHOLE KINGDOM, 2007 (Contd.)

(พันบาท In Thousand Baht)

รหัส Code	ประเภทอุตสาหกรรม	จำนวน สถาน- ประกอบการ Number of establishments	รวม Total	ค่าซื้อวัตถุดิบ	ค่าเชื้อเพลิง	ค่าติดตั้งซ่อมแซมและ	ค่าติดตั้งซ่อมแซมและ	ค่าซื้อสินค้า	ค่าจ้างเหมาจ่ายให้	ค่าใช้จ่ายอื่น ๆ	ส่วนเปลี่ยนแปลง	Category of industry
				และวัสดุประกอบๆ ที่ใช้ในการผลิต Purchase of materials and components	และค่าไฟฟ้า ที่ใช้จ่ายในการผลิต Cost of fuels, cost of electricity used in production	บำรุงรักษาสินค้า ที่จำหน่ายให้ลูกค้า Cost of repair and maintenance sales of goods of purchase	บำรุงรักษาเครื่องจักร เครื่องมือ Cost of repair and maintenance of machinery and equipment	ที่ซื้อมาจำหน่าย ในสภาพเดิม Purchase of goods for resale	สถานประกอบการ อื่นผลิตสินค้าให้ Cost of contract and commission work	ค่าใช้จ่ายอื่น ๆ Other expenses	มูลค่าวัตถุดิบและ วัสดุประกอบๆ คงเหลือ Change in value of stocks of materials and components	
2212	การพิมพ์โฆษณาหนังสือพิมพ์ วารสาร และนิตยสาร	230	10,702,368.1	5,140,078.0	1,023,424.5	80,672.9	619,514.2	5,882.8	1,866,614.7	2,033,009.8	66,828.8	Publishing of newspapers, journals and periodicals
2213	การพิมพ์โฆษณาฉบับสั้นบนสื่อบันทึก	13	463,867.9	456,288.4	4,118.3	-	357.5	-	1,201.3	11,359.0	9,456.6	Publishing of recorded media
2219	การพิมพ์โฆษณาอื่น ๆ	409	1,915,530.1	1,504,051.3	153,257.5	5,977.0	66,591.9	10,689.6	13,231.1	166,323.5	4,591.8	Other publishing
222	การพิมพ์ และกิจกรรมด้านการบริการที่เกี่ยวข้องกับการพิมพ์	4,901	37,988,725.0	23,292,333.7	2,092,151.8	118,002.8	963,194.7	2,144,958.5	1,432,534.3	7,866,689.6	-78,859.6	Printing and service activities related to printing
2221	การพิมพ์	4,713	37,086,870.8	22,763,851.8	2,031,074.1	107,126.5	914,133.3	2,120,900.7	1,426,415.7	7,641,415.0	-81,953.8	Printing
2222	กิจกรรมด้านการบริการที่เกี่ยวข้องกับการพิมพ์	188	901,854.1	528,481.9	61,077.7	10,876.3	49,061.4	24,057.9	6,118.5	225,274.6	3,094.2	Service activities related to printing
223	การทำสำเนาสื่อบันทึกข้อมูล	28	604,005.1	320,294.2	59,505.3	88.8	9,111.2	-	81,130.8	121,081.3	-12,793.5	Reproduction of recorded media
2230	การทำสำเนาสื่อบันทึกข้อมูล	28	604,005.1	320,294.2	59,505.3	88.8	9,111.2	-	81,130.8	121,081.3	-12,793.5	Reproduction of recorded media
<b>23</b>	<b>การผลิตผลิตภัณฑ์ถ่านโค้ก ผลิตภัณฑ์ที่ได้จากการถลุงน้ำมันปิโตรเลียมและเชื้อเพลิงปรมาณู</b>	<b>109</b>	<b>333,315,880.2</b>	<b>313,164,623.7</b>	<b>4,254,867.8</b>	<b>58,335.6</b>	<b>1,542,791.7</b>	<b>7,697,470.6</b>	<b>163,974.3</b>	<b>7,095,147.3</b>	<b>661,330.8</b>	<b>Manufacture of coke, refined petroleum products and nuclear fuel</b>
231	การผลิตผลิตภัณฑ์ถ่านโค้ก	21	442,975.6	248,250.2	44,110.9	86.1	877.5	786.7	-	46,894.8	-101,969.5	Manufacture of coke oven products
2310	การผลิตผลิตภัณฑ์ถ่านโค้ก	21	442,975.6	248,250.2	44,110.9	86.1	877.5	786.7	-	46,894.8	-101,969.5	Manufacture of coke oven products
232	การผลิตผลิตภัณฑ์ที่ได้จากการถลุงน้ำมันปิโตรเลียม	88	332,872,904.6	312,916,373.5	4,210,756.9	58,249.6	1,541,914.2	7,696,683.9	163,974.3	7,048,252.4	763,300.3	Manufacture of refined petroleum products
2320	การผลิตผลิตภัณฑ์ที่ได้จากการถลุงน้ำมันปิโตรเลียม	88	332,872,904.6	312,916,373.5	4,210,756.9	58,249.6	1,541,914.2	7,696,683.9	163,974.3	7,048,252.4	763,300.3	Manufacture of refined petroleum products
<b>24</b>	<b>การผลิตเคมีภัณฑ์และผลิตภัณฑ์เคมี</b>	<b>3,618</b>	<b>413,322,357.2</b>	<b>279,916,492.8</b>	<b>25,592,431.8</b>	<b>920,711.3</b>	<b>6,172,536.3</b>	<b>38,185,065.8</b>	<b>574,913.4</b>	<b>64,461,922.0</b>	<b>2,501,716.1</b>	<b>Manufacture of chemicals and chemical products</b>
241	การผลิตเคมีภัณฑ์ขั้นมูลฐาน	1,400	226,184,793.7	147,258,680.0	18,127,030.1	494,014.9	3,267,944.7	31,578,583.9	84,576.7	27,741,139.5	2,367,176.0	Manufacture of basic chemicals
2411	การผลิตเคมีภัณฑ์ขั้นมูลฐาน ยกเว้นปุ๋ยและสารประกอบไนโตรเจน	357	96,067,955.5	47,435,126.4	8,215,758.0	89,122.7	1,529,466.1	25,536,227.2	40,594.4	15,228,085.1	2,006,424.6	Manufacture of basic chemicals, except fertilizers nitrogen compounds
2412	การผลิตปุ๋ยและสารประกอบไนโตรเจน	757	12,172,304.3	8,221,567.5	1,187,446.8	180,458.4	218,505.0	956,619.7	14,153.0	1,679,741.2	286,187.3	Manufacture of fertilizers and nitrogen compounds
2413	การผลิตพลาสติกในขั้นต้น และยางสังเคราะห์	286	117,944,533.9	91,601,986.0	8,723,825.2	224,433.7	1,519,973.7	5,085,737.0	29,829.2	10,833,313.2	74,564.1	Manufacture of plastics in primary forms and of synthetic rubber
242	การผลิตผลิตภัณฑ์เคมีอื่น ๆ	2,186	161,174,786.7	116,355,512.5	5,325,728.9	349,733.2	2,543,498.2	5,917,755.1	490,336.7	30,521,327.3	329,105.1	Manufacture of other chemical products
2421	การผลิตสารฆ่าศัตรูพืชและผลิตภัณฑ์เคมีทางการเกษตรอื่นๆ	64	9,875,061.1	6,999,696.5	299,123.0	11,090.9	175,950.2	791,035.9	8,682.7	1,608,830.6	19,348.8	Manufacture of pesticides and other agro-chemical products
2422	การผลิตสีทา น้ำมันชักเงา และสิ่งที่ใช้ทาเคลือบ หมึกพิมพ์ และน้ำมันทาไม้ (mastics) ที่คล้ายกัน	302	35,419,246.9	26,517,740.0	1,171,363.7	27,191.0	501,052.0	792,931.4	43,138.3	6,381,236.2	15,405.7	Manufacture of paints, varnishes and similar coatings, printing ink and mastics
2423	การผลิตผลิตภัณฑ์ทางเภสัชกรรม เคมีภัณฑ์ที่ใช้รักษาโรค และผลิตภัณฑ์ที่ทำจากสมุนไพร	659	26,929,153.2	17,347,174.9	1,638,148.1	144,521.4	486,352.0	1,656,852.4	88,820.5	6,082,339.4	515,055.6	Manufacture of pharmaceuticals, medicinal chemicals and botanical products



ตาราง 3 ค่าใช้จ่ายขั้นกลางของสถานประกอบการอุตสาหกรรมการผลิตในปี 2549 จำแนกตามประเภทอุตสาหกรรม ที่ราชอาณาจักร พ.ศ. 2550 (ต่อ)

TABLE 3 INTERMEDIATE CONSUMPTION OF MANUFACTURING ESTABLISHMENTS IN 2006 BY CATEGORY OF INDUSTRY, WHOLE KINGDOM, 2007 (Contd.)

(พันบาท In Thousand Baht)

รหัส Code	ประเภทอุตสาหกรรม Category of industry	จำนวน สถาน- ประกอบการ Number of establishments	รวม Total	ค่าซื้อวัตถุดิบ และวัสดุประกอบฯ ที่ใช้ในการผลิต Purchase of materials and components	ค่าเชื้อเพลิง และค่าไฟฟ้า ที่ใช้จ่ายในการผลิต Cost of fuels, cost of electricity used in production	ค่าติดตั้งซ่อมแซมและ บำรุงรักษาสินค้า ที่จำหน่ายให้ลูกค้า Cost of repair and maintenance sales of goods of purchase	ค่าติดตั้งซ่อมแซมและ บำรุงรักษาเครื่องจักร เครื่องมือ Cost of repair and maintenance of machinery and equipment	ค่าซื้อสินค้า ที่ซื้อมาจำหน่าย ในสภาพเดิม Purchase of goods for resale	ค่าจ้างเหมาจ่ายให้ สถานประกอบการ อื่นผลิตสินค้าให้ Cost of contract and commission work	ค่าใช้จ่ายอื่น ๆ Other expenses	ส่วนเปลี่ยนแปลง มูลค่าวัตถุดิบและ วัสดุประกอบฯ ลงเหลือ Change in value of stocks of materials and components	
2424	การผลิตสบู่และผงซักฟอก เคมีภัณฑ์ที่ใช้ในการทำ ความสะอาด และขัดเงา เครื่องหอมและสิ่งปรุงแต่งสำหรับประพินร่างกาย หรือประพินงูม	709	62,558,138.8	45,270,205.2	1,605,216.5	81,662.7	1,027,871.1	1,752,315.4	331,151.1	12,044,319.3	-445,397.4	Manufacture of soap and detergents, cleaning and polishing preparations, perfumes and toilet preparations
2429	การผลิตผลิตภัณฑ์เคมีอื่น ๆ ซึ่งมีได้จัดประเภทไว้ในที่อื่น	452	26,393,186.8	20,220,696.0	611,877.6	85,267.1	352,272.8	924,620.0	18,544.0	4,404,601.8	224,692.4	Manufacture of other chemical products n.e.c.
243	การผลิตเส้นใยประดิษฐ์	32	25,962,776.7	16,302,300.3	2,139,672.7	76,963.2	361,093.4	688,726.9	-	6,199,455.1	-194,565.1	Manufacture of man-made fibres
2430	การผลิตเส้นใยประดิษฐ์	32	25,962,776.7	16,302,300.3	2,139,672.7	76,963.2	361,093.4	688,726.9	-	6,199,455.1	-194,565.1	Manufacture of man-made fibres
<b>25</b>	<b>การผลิตผลิตภัณฑ์ยางและพลาสติก</b>	<b>4,714</b>	<b>401,451,312.2</b>	<b>302,032,071.4</b>	<b>22,775,302.1</b>	<b>1,291,918.1</b>	<b>9,679,864.9</b>	<b>8,804,333.0</b>	<b>2,596,030.9</b>	<b>58,297,791.9</b>	<b>4,026,000.1</b>	<b>Manufacture of rubber and plastics products</b>
251	การผลิตผลิตภัณฑ์ยาง	1,122	219,581,710.7	176,749,820.9	10,032,919.3	242,044.0	4,435,513.3	4,771,587.4	287,160.4	25,331,954.9	2,269,289.5	Manufacture of rubber products
2511	การผลิตยางนอกและยางใน การหล่อคอกยางและ การซ่อมสร้างยาง	163	49,264,757.0	35,543,403.4	3,434,620.9	84,383.6	1,688,251.5	563,149.1	5,141.9	7,624,685.2	-321,121.4	Manufacture of rubber tyres and tubes; retreading and rebuilding of rubber tyres
2519	การผลิตผลิตภัณฑ์ยางอื่น ๆ	959	170,316,953.7	141,206,417.5	6,598,298.4	157,660.4	2,747,261.9	4,208,438.2	282,018.5	17,707,269.6	2,590,410.9	Manufacture of other rubber products
252	การผลิตผลิตภัณฑ์พลาสติก	3,592	181,869,601.4	125,282,250.5	12,742,382.8	1,049,874.0	5,244,351.5	4,032,745.6	2,308,870.4	32,965,837.1	1,756,710.5	Manufacture of plastic products
2520	การผลิตผลิตภัณฑ์พลาสติก	3,592	181,869,601.4	125,282,250.5	12,742,382.8	1,049,874.0	5,244,351.5	4,032,745.6	2,308,870.4	32,965,837.1	1,756,710.5	Manufacture of plastic products
<b>26</b>	<b>การผลิตผลิตภัณฑ์จากแร่โลหะ</b>	<b>13,137</b>	<b>182,183,315.2</b>	<b>93,216,200.1</b>	<b>26,075,638.7</b>	<b>489,395.9</b>	<b>5,319,232.8</b>	<b>9,824,656.7</b>	<b>310,849.0</b>	<b>47,497,404.4</b>	<b>550,062.5</b>	<b>Manufacture of other non-metallic mineral products</b>
261	การผลิตแก้วและผลิตภัณฑ์แก้ว	484	27,368,745.4	12,427,579.8	5,900,255.7	38,361.1	896,721.6	412,485.8	3,671.4	8,052,127.3	362,457.2	Manufacture of glass and glass products
2610	การผลิตแก้วและผลิตภัณฑ์แก้ว	484	27,368,745.4	12,427,579.8	5,900,255.7	38,361.1	896,721.6	412,485.8	3,671.4	8,052,127.3	362,457.2	Manufacture of glass and glass products
269	การผลิตผลิตภัณฑ์แร่โลหะ ซึ่งมีได้จัดประเภทไว้ในที่อื่น	12,653	154,814,569.7	80,788,620.3	20,175,383.0	451,034.8	4,422,511.2	9,412,170.9	307,177.7	39,445,277.1	187,605.3	Manufacture of non-metallic mineral products n.e.c.
2691	การผลิตเซรามิกชนิดไม่ทนไฟ ซึ่งไม่ได้ใช้ใน งานก่อสร้าง	2,021	19,806,964.6	6,813,901.3	3,822,282.4	45,658.9	350,175.4	2,339,121.3	62,713.3	6,435,179.8	62,067.9	Manufacture of non-structural non-refractory ceramic ware
2692	การผลิตผลิตภัณฑ์เซรามิกชนิดทนไฟ	478	6,286,749.6	1,642,061.1	439,349.8	412.9	179,331.6	1,910,821.5	2,089.4	2,235,845.9	123,162.6	Manufacture of refractory ceramic products
2693	การผลิตผลิตภัณฑ์จากดินชนิดไม่ทนไฟ ซึ่งใช้กับ งานก่อสร้าง	2,258	17,762,276.6	6,829,407.7	3,170,193.8	8,558.0	680,554.7	399,567.8	31,291.5	6,817,188.4	174,485.3	Manufacture of structural non-refractory clay products
2694	การผลิตซีเมนต์ ปูนขาว และปูนปลาสเตอร์	358	41,838,225.5	17,732,223.1	7,465,136.0	31,437.5	1,192,010.4	2,838,724.3	3,350.1	12,653,825.2	78,481.1	Manufacture of cement, lime and plaster
2695	การผลิตผลิตภัณฑ์จากคอนกรีต ซีเมนต์ และปูนปลาสเตอร์	6,416	58,539,040.7	41,932,051.5	3,896,699.6	317,062.5	1,512,335.8	1,594,609.2	179,660.8	8,942,341.7	-164,279.6	Manufacture of articles of concrete, cement and plaster
2696	การตัด การขึ้นรูป และการแต่งสำเร็จหิน	1,011	4,541,745.4	2,636,891.9	649,200.4	38,720.7	269,301.4	23,027.9	13,411.9	906,189.2	-5,002.0	Cutting, shaping and finishing of stone
2699	การผลิตผลิตภัณฑ์แร่โลหะอื่น ๆ ซึ่งมีได้จัดประเภทไว้ในที่อื่น	111	6,039,567.3	3,202,083.7	732,520.9	9,184.3	238,802.0	306,298.9	14,660.6	1,454,707.0	-81,310.1	Manufacture of other non-metallic mineral products n.e.c.

ตาราง 3 ค่าใช้จ่ายขั้นกลางของสถานประกอบการอุตสาหกรรมการผลิตในปี 2549 จำแนกตามประเภทอุตสาหกรรม ที่ราชอาณาจักร พ.ศ. 2550 (ต่อ)

TABLE 3 INTERMEDIATE CONSUMPTION OF MANUFACTURING ESTABLISHMENTS IN 2006 BY CATEGORY OF INDUSTRY, WHOLE KINGDOM, 2007 (Contd.)

(พันบาท In Thousand Baht)

รหัส Code	ประเภทอุตสาหกรรม Category of industry	จำนวน สถาน- ประกอบการ Number of establishments	รวม Total	ค่าซื้อวัตถุดิบ และวัสดุประกอบฯ ที่ใช้ในการผลิต Purchase of materials and components	ค่าเชื้อเพลิง และค่าไฟฟ้า ที่ใช้จ่ายในการผลิต Cost of fuels, cost of electricity used in production	ค่าติดตั้งซ่อมแซมและ บำรุงรักษาสินค้า ที่จำหน่ายให้ลูกค้า Cost of repair and maintenance sales of goods of purchase	ค่าติดตั้งซ่อมแซมและ บำรุงรักษาเครื่องจักร เครื่องมือ Cost of repair and maintenance of machinery and equipment	ค่าซื้อสินค้า ที่ซื้อมาจำหน่าย ในสภาพเดิม Purchase of goods for resale	ค่าจ้างเหมาจ่ายให้ สถานประกอบการ อื่นผลิตสินค้าให้ Cost of contract and commission work	ค่าใช้จ่ายอื่น ๆ Other expenses	ส่วนเปลี่ยนแปลง มูลค่าวัตถุดิบและ วัสดุประกอบฯ คงเหลือ Change in value of stocks of materials and components	
<b>27</b>	<b>การผลิตโลหะขั้นมูลฐาน</b>	<b>1,790</b>	<b>236,214,465.2</b>	<b>184,941,872.7</b>	<b>14,184,497.2</b>	<b>371,707.2</b>	<b>4,898,428.1</b>	<b>8,497,730.6</b>	<b>1,011,347.5</b>	<b>25,523,180.2</b>	<b>3,214,298.3</b>	<b>Manufacture of basic metals</b>
271	การผลิตเหล็กและเหล็กกล้าขั้นมูลฐาน	605	152,341,453.2	118,688,403.8	8,375,140.3	267,816.6	2,894,746.6	6,041,561.7	709,731.1	16,404,712.1	1,040,659.0	Manufacture of basic iron and steel
2710	การผลิตเหล็กและเหล็กกล้าขั้นมูลฐาน	605	152,341,453.2	118,688,403.8	8,375,140.3	267,816.6	2,894,746.6	6,041,561.7	709,731.1	16,404,712.1	1,040,659.0	Manufacture of basic iron and steel
272	การผลิตโลหะมีค่าและโลหะอื่นที่มีใช้เหล็กขั้นมูลฐาน	437	61,283,530.6	51,984,264.7	3,717,153.8	75,433.1	815,784.9	2,239,842.9	85,622.5	4,361,420.7	1,995,992.1	Manufacture of basic precious and non-ferrous metals
2720	การผลิตโลหะมีค่า และโลหะอื่นที่มีใช้เหล็กขั้นมูลฐาน	437	61,283,530.6	51,984,264.7	3,717,153.8	75,433.1	815,784.9	2,239,842.9	85,622.5	4,361,420.7	1,995,992.1	Manufacture of basic precious and non-ferrous metals
273	การหล่อโลหะ	748	22,589,481.4	14,269,204.2	2,092,203.1	28,457.6	1,187,896.5	216,325.9	215,993.9	4,757,047.3	177,647.2	Casting of metals
2731	การหล่อเหล็กและเหล็กกล้า	192	13,331,066.2	7,075,952.2	1,388,080.5	15,424.5	675,062.0	207,095.7	174,540.1	3,861,359.8	66,448.6	Casting of iron and steel
2732	การหล่อโลหะที่มีใช้เหล็ก	556	9,258,415.2	7,193,251.9	704,122.7	13,033.1	512,834.5	9,230.3	41,453.9	895,687.5	111,198.6	Casting of non-ferrous metals
<b>28</b>	<b>การผลิตผลิตภัณฑ์ที่ทำจากโลหะประดิษฐ์</b>											<b>Manufacture of fabricated metal products,</b>
	<b>ยกเว้นเครื่องจักรและอุปกรณ์</b>	<b>34,308</b>	<b>272,257,199.1</b>	<b>196,301,283.4</b>	<b>14,736,280.8</b>	<b>1,676,520.1</b>	<b>6,611,137.7</b>	<b>5,398,533.6</b>	<b>2,684,880.9</b>	<b>46,018,247.2</b>	<b>1,169,684.6</b>	<b>except machinery and equipment</b>
281	การผลิตผลิตภัณฑ์ที่มีโครงสร้างเป็นโลหะ ถังน้ำ ที่เก็บน้ำ และเครื่องกำเนิดไอน้ำ	17,038	76,057,787.6	52,298,421.2	3,458,178.6	202,973.7	1,381,990.2	1,506,206.8	1,050,794.6	16,406,698.7	247,476.1	Manufacture of structural metal products, tanks, reservoirs and steam generators
2811	การผลิตผลิตภัณฑ์ที่มีโครงสร้างเป็นโลหะ	16,747	50,076,251.2	33,562,621.3	2,249,216.2	151,181.8	957,403.6	1,282,391.1	873,235.3	11,234,362.4	234,160.4	Manufacture of structural metal products
2812	การผลิตถังน้ำ ที่เก็บน้ำ และภาชนะบรรจุที่ทำจากโลหะ	265	24,021,583.8	17,119,890.1	1,162,725.2	48,984.6	405,521.2	173,516.8	167,831.6	4,960,117.4	17,003.1	Manufacture of tanks, reservoirs and containers of metal
2813	การผลิตเครื่องกำเนิดไอน้ำ ยกเว้นหม้อน้ำ (boiler) น้ำร้อนสำหรับการทำความร้อนจากส่วนกลาง	26	1,959,952.6	1,615,909.8	46,237.2	2,807.3	19,065.4	50,298.9	9,727.7	212,218.9	-3,687.3	Manufacture of steam generators, except central heating hot water boilers
289	การผลิตผลิตภัณฑ์โลหะประดิษฐ์อื่น ๆ รวมทั้งกิจกรรมด้านการบริการแก่ผู้ผลิตผลิตภัณฑ์โลหะประดิษฐ์	17,270	196,199,411.5	144,002,862.2	11,278,102.2	1,473,546.4	5,229,147.5	3,892,326.8	1,634,086.3	29,611,548.5	922,208.5	Manufacture of other fabricated metal products; service activities to producers of fabricated metal products
2891	การผลิตผลิตภัณฑ์โลหะที่สร้างขึ้นโดยวิธีการตี การกด การดัดพับ และการรีดในรูปแบบต่างๆ รวมทั้งการผสมโลหะผง	9,529	38,603,883.4	24,523,265.4	2,875,877.3	199,088.9	1,053,656.7	480,878.8	992,259.1	8,077,482.6	-401,374.6	Forging, pressing, stamping and roll-forming of metal; powder metallurgy
2892	การตกแต่งและการเคลือบโลหะ รวมทั้งการดำเนินการเกี่ยวกับวิศวกรรมเครื่องกลโดยได้รับค่าธรรมเนียม คอบแทนหรือโดยการทำสัญญาจ้าง	4,566	35,702,876.7	24,428,235.5	1,493,020.9	64,396.5	817,991.9	1,076,973.5	162,670.3	7,391,026.6	-268,561.5	Treatment and coating of metals; general mechanical engineering on a fee or contract basis
2893	การผลิตของมีคม เครื่องมือที่ใช้งานด้วยมือและเครื่องโลหะทั่วไป	1,856	9,274,829.4	5,145,249.2	897,751.1	77,027.9	532,154.5	321,833.5	169,388.6	1,867,720.1	-263,704.4	Manufacture of cutlery, hand tools and general hardware
2899	การผลิตผลิตภัณฑ์โลหะประดิษฐ์อื่น ๆ ซึ่งมีได้จัดประเภทไว้ในที่อื่น	1,319	112,617,822.0	89,906,112.0	6,011,452.9	1,133,033.2	2,825,344.4	2,012,641.0	309,768.3	12,275,319.1	1,855,848.9	Manufacture of other fabricated metal products n.e.c.

ตาราง 3 ค่าใช้จ่ายขั้นกลางของสถานประกอบการอุตสาหกรรมการผลิตในปี 2549 จำแนกตามประเภทอุตสาหกรรม ทัวราชอาณาจักร พ.ศ. 2550 (ต่อ)

TABLE 3 INTERMEDIATE CONSUMPTION OF MANUFACTURING ESTABLISHMENTS IN 2006 BY CATEGORY OF INDUSTRY, WHOLE KINGDOM, 2007 (Contd.)

(พันบาท In Thousand Baht)

รหัส Code	ประเภทอุตสาหกรรม Category of industry	จำนวน สถาน- ประกอบการ Number of establishments	รวม Total	ค่าซื้อวัตถุดิบ และวัสดุประกอบฯ ที่ใช้ในการผลิต Purchase of materials and components	ค่าเชื้อเพลิง และค่าไฟฟ้า ที่ใช้จ่ายในการผลิต Cost of fuels, cost of electricity used in production	ค่าติดตั้งซ่อมแซมและ บำรุงรักษาสินค้า ที่จำหน่ายให้ลูกค้า Cost of repair and maintenance sales of goods of purchase	ค่าติดตั้งซ่อมแซมและ บำรุงรักษาเครื่องจักร เครื่องมือ Cost of repair and maintenance of machinery and equipment	ค่าซื้อสินค้า ที่ซื้อมาจำหน่าย ในสภาพเดิม Purchase of goods for resale	ค่าจ้างเหมาจ่ายให้ สถานประกอบการ อื่นผลิตสินค้าให้ Cost of contract and commission work	ค่าใช้จ่ายอื่น ๆ Other expenses	ส่วนเปลี่ยนแปลง มูลค่าวัตถุดิบและ วัสดุประกอบฯ คงเหลือ Change in value of stocks of materials and components	
<b>29</b>	<b>การผลิตเครื่องจักรและอุปกรณ์ ซึ่งมีได้จัดประเภทไว้ในที่อื่น</b>	<b>5,050</b>	<b>320,571,534.4</b>	<b>216,573,061.7</b>	<b>19,326,021.5</b>	<b>4,388,835.0</b>	<b>8,666,099.2</b>	<b>5,242,965.6</b>	<b>1,948,613.3</b>	<b>58,176,969.7</b>	<b>-6,248,968.4</b>	<b>Manufacture of machinery and equipment n.e.c.</b>
291	การผลิตเครื่องจักรที่ใช้งานทั่วไป	1,163	144,075,356.8	106,927,316.7	6,586,219.3	523,947.3	3,084,910.9	3,032,888.7	497,172.3	24,912,179.1	1,489,277.4	Manufacture of general purpose machinery
2911	การผลิตเครื่องยนต์และเครื่องกังหัน ขกเว้นเครื่องยนต์ที่ใช้กับอากาศยานขานยนต์และรถจักรยาน/รถจักรยานยนต์	164	1,871,286.8	1,445,142.1	137,115.4	594.5	9,033.3	2,592.5	-	378,579.4	101,770.5	Manufacture of engines and turbines, except aircraft, vehicle and cycle engines
2912	การผลิตเครื่องสูบลม เครื่องอัด แทป และวาล์ว	232	18,561,335.6	12,347,999.9	1,229,745.6	27,443.1	537,856.8	344,918.6	23,829.9	4,485,709.4	436,167.7	Manufacture of pumps, compressors, taps and valves
2913	การผลิตเบร้ง (คัลบ์ลูกปืน) เกียร์และเครื่องเกียร์ และอุปกรณ์ที่ใช้ขับเคลื่อน	64	14,869,924.3	10,762,570.6	822,764.4	159,377.5	482,428.1	268,088.5	28,516.9	2,232,300.7	-113,877.6	Manufacture of bearings, gears, gearing and driving elements
2914	การผลิตเตาอบ เตาเผา และเครื่องฟั่นหรือเครื่องถีดเชื้อเพลิงของเตาเผา	58	1,363,242.1	917,398.4	57,902.4	20,329.5	24,727.6	59,368.6	156,611.4	154,898.2	27,994.1	Manufacture of ovens, furnaces and furnace burners
2915	การผลิตอุปกรณ์ที่ใช้ในการยกและการขนย้าย	119	12,293,349.0	8,849,695.0	281,938.2	44,041.1	130,481.0	832,940.5	118,664.2	2,208,086.1	172,497.2	Manufacture of lifting and handling equipment
2919	การผลิตเครื่องจักรที่ใช้งานทั่วไปอื่น ๆ	526	95,116,218.9	72,604,510.7	4,056,753.3	272,161.5	1,900,383.9	1,524,979.8	169,549.8	15,452,605.2	864,725.5	Manufacture of other general purpose machinery
292	การผลิตเครื่องจักรที่ใช้งานเฉพาะอย่าง	3,673	94,844,744.8	40,973,079.7	10,240,043.9	3,616,352.3	4,420,693.2	2,064,323.9	887,441.3	24,807,859.0	-7,834,951.6	Manufacture of special purpose machinery
2921	การผลิตเครื่องจักรที่ใช้ในการเกษตรและการป่าไม้	2,445	4,205,160.5	2,742,296.6	237,867.1	19,541.9	89,734.6	396,980.7	26,103.2	676,808.2	-15,828.2	Manufacture of agricultural and forestry machinery
2922	การผลิตเครื่องมือกล	258	16,416,510.7	10,662,629.6	1,581,375.0	530,360.6	1,089,845.5	244,932.3	117,079.4	2,243,579.5	53,291.2	Manufacture of machine-tools
2923	การผลิตเครื่องจักรสำหรับโลหกรรม	22	1,209,906.6	855,385.7	58,266.6	5,514.9	36,927.8	71,444.9	46,786.9	173,692.1	38,112.3	Manufacture of machinery for metallurgy
2924	การผลิตเครื่องจักรที่ใช้ในการทำเหมืองแร่ เหมืองหิน และการก่อสร้าง	172	2,258,266.2	998,178.0	201,618.6	91,257.3	56,318.7	110,236.7	50,094.4	725,870.9	-24,691.5	Manufacture of machinery for mining, quarrying and construction
2925	การผลิตเครื่องจักรที่ใช้ในกระบวนการผลิตอาหาร เครื่องดื่ม และยาสูบ	181	55,824,758.2	17,349,850.2	7,665,222.4	2,539,403.1	2,547,519.4	231,406.5	547,599.4	16,945,314.6	-7,998,442.6	Manufacture of machinery for food, beverage and tobacco processing
2926	การผลิตเครื่องจักรที่ใช้ในการผลิตสิ่งทอ เครื่องแต่งกาย และเครื่องหนัง	261	3,778,714.9	3,176,556.1	105,821.2	2,776.3	57,586.2	50,041.4	23,104.4	403,507.9	40,678.6	Manufacture of machinery for textile, apparel and leather production
2927	การผลิตอาวุธและกระสุน	13	235,678.2	102,396.6	2,806.1	-	2,441.0	300.0	-	144,266.3	16,531.8	Manufacture of weapons and ammunition
2929	การผลิตเครื่องจักรที่ใช้งานเฉพาะอย่าง อื่น ๆ	321	10,915,749.5	5,085,786.9	387,066.8	427,498.2	540,320.1	958,981.4	76,673.6	3,494,819.5	55,396.8	Manufacture of other special purpose machinery
293	การผลิตเครื่องใช้ในบ้านเรือน ซึ่งมีได้จัดประเภทไว้ในที่อื่น	214	81,651,432.8	68,672,665.3	2,499,758.3	248,535.4	1,160,495.1	145,753.1	563,999.7	8,456,931.6	96,705.8	Manufacture of domestic appliances n.e.c.
2930	การผลิตเครื่องใช้ในบ้านเรือน ซึ่งมีได้จัดประเภทไว้ในที่อื่น	214	81,651,432.8	68,672,665.3	2,499,758.3	248,535.4	1,160,495.1	145,753.1	563,999.7	8,456,931.6	96,705.8	Manufacture of domestic appliances n.e.c.

ตาราง 3 ค่าใช้จ่ายชั้นกลางของสถานประกอบการอุตสาหกรรมการผลิตในปี 2549 จำแนกตามประเภทอุตสาหกรรม ทัวราชอาณาจักร พ.ศ. 2550 (ต่อ)

TABLE 3 INTERMEDIATE CONSUMPTION OF MANUFACTURING ESTABLISHMENTS IN 2006 BY CATEGORY OF INDUSTRY, WHOLE KINGDOM, 2007 (Contd.)

(พันบาท In Thousand Baht)

รหัส Code	ประเภทอุตสาหกรรม	จำนวน สถาน- ประกอบการ Number of establishments	รวม Total	ค่าซื้อวัตถุดิบ และวัสดุประกอบๆ ที่ใช้ในการผลิต Purchase of materials and components	ค่าเชื้อเพลิง และค่าไฟฟ้า ที่ใช้จ่ายในการผลิต Cost of fuels, cost of electricity used in production	ค่าติดตั้งซ่อมแซมและ บำรุงรักษาสินค้า ที่จำหน่ายให้ลูกค้า Cost of repair and maintenance sales of goods of purchase	ค่าติดตั้งซ่อมแซมและ บำรุงรักษาเครื่องจักร เครื่องมือ Cost of repair and maintenance of machinery and equipment	ค่าซื้อสินค้า ที่ซื้อมาจำหน่าย ในสภาพเดิม Purchase of goods for resale	ค่าจ้างเหมาจ่ายให้ สถานประกอบการ อื่นผลิตสินค้าให้ Cost of contract and commission work	ค่าใช้จ่ายอื่น ๆ Other expenses	ส่วนเปลี่ยนแปลง มูลค่าวัตถุดิบและ วัสดุประกอบๆ คงเหลือ Change in value of stocks of materials and components	Category of industry
30	การผลิตเครื่องจักรสำนักงาน เครื่องทำบัญชี และเครื่องคำนวณ	73	44,789,533.7	32,545,054.0	2,180,487.8	139,765.9	1,056,537.7	199,240.5	129,303.3	9,091,256.0	552,111.4	Manufacture of office, accounting and computing machinery
300	การผลิตเครื่องจักรสำนักงาน เครื่องทำบัญชีและ เครื่องคำนวณ	73	44,789,533.7	32,545,054.0	2,180,487.8	139,765.9	1,056,537.7	199,240.5	129,303.3	9,091,256.0	552,111.4	Manufacture of office, accounting and computing machinery
3000	การผลิตเครื่องจักรสำนักงาน เครื่องทำบัญชี และเครื่องคำนวณ	73	44,789,533.7	32,545,054.0	2,180,487.8	139,765.9	1,056,537.7	199,240.5	129,303.3	9,091,256.0	552,111.4	Manufacture of office, accounting and computing machinery
31	การผลิตเครื่องจักรและเครื่องอุปกรณ์ไฟฟ้า ซึ่งมีได้ จัดประเภทไว้ในที่อื่น	1,175	173,644,884.7	130,748,639.4	8,235,225.7	839,367.2	2,889,915.9	3,295,655.3	920,183.1	28,984,396.2	2,268,498.1	Manufacture of electrical machinery and apparatus n.e.c.
311	การผลิตมอเตอร์ไฟฟ้า เครื่องกำเนิดไฟฟ้า และหม้อแปลงไฟฟ้า	530	34,858,092.6	23,433,487.5	1,780,255.0	139,205.7	381,447.0	1,807,018.7	54,292.1	7,450,657.8	188,271.3	Manufacture of electric motors, generators and transformers
3110	การผลิตมอเตอร์ไฟฟ้า เครื่องกำเนิดไฟฟ้า และหม้อแปลงไฟฟ้า	530	34,858,092.6	23,433,487.5	1,780,255.0	139,205.7	381,447.0	1,807,018.7	54,292.1	7,450,657.8	188,271.3	Manufacture of electric motors, generators and transformers
312	การผลิตอุปกรณ์เพื่อการจ่ายและควบคุมกระแสไฟฟ้า	256	52,097,276.6	41,245,626.5	2,513,765.3	145,169.4	705,278.3	197,057.4	254,575.5	7,381,046.8	345,242.6	Manufacture of electricity distribution and control apparatus
3120	การผลิตอุปกรณ์เพื่อการจ่ายและควบคุมกระแสไฟฟ้า	256	52,097,276.6	41,245,626.5	2,513,765.3	145,169.4	705,278.3	197,057.4	254,575.5	7,381,046.8	345,242.6	Manufacture of electricity distribution and control apparatus
313	การผลิตลวดและเคเบิลที่หุ้มฉนวน	91	40,626,313.7	33,089,642.4	1,470,846.3	238,830.2	970,424.4	1,156,506.3	250,733.8	4,497,063.6	1,047,733.4	Manufacture of insulated wire and cable
3130	การผลิตลวดและเคเบิลที่หุ้มฉนวน	91	40,626,313.7	33,089,642.4	1,470,846.3	238,830.2	970,424.4	1,156,506.3	250,733.8	4,497,063.6	1,047,733.4	Manufacture of insulated wire and cable
314	การผลิตหม้อสะสมไฟฟ้า เซลล์ปฐมภูมิและ แบตเตอรี่ปฐมภูมิ	40	10,217,707.7	8,214,822.8	338,176.5	3,151.5	159,637.2	8,477.3	10,055.8	1,528,336.7	44,950.1	Manufacture of accumulators, primary cells and primary batteries
3140	การผลิตหม้อสะสมไฟฟ้า เซลล์ปฐมภูมิ และ แบตเตอรี่ปฐมภูมิ	40	10,217,707.7	8,214,822.8	338,176.5	3,151.5	159,637.2	8,477.3	10,055.8	1,528,336.7	44,950.1	Manufacture of accumulators, primary cells and primary batteries
315	การผลิตหลอดไฟฟ้าและเครื่องอุปกรณ์สำหรับ ให้แสงสว่าง	136	13,026,418.1	8,199,398.3	1,042,870.0	66,028.1	192,480.8	92,954.9	98,932.7	3,372,523.7	38,770.5	Manufacture of electric lamps
3150	การผลิตหลอดไฟฟ้าและเครื่องอุปกรณ์สำหรับ ให้แสงสว่าง	136	13,026,418.1	8,199,398.3	1,042,870.0	66,028.1	192,480.8	92,954.9	98,932.7	3,372,523.7	38,770.5	Manufacture of electric lamps
319	การผลิตเครื่องอุปกรณ์ไฟฟ้าอื่น ๆ ซึ่งมีได้จัดประเภท ไว้ในที่อื่น	122	22,819,076.1	16,565,661.8	1,089,312.5	246,982.2	480,648.2	33,640.6	251,593.3	4,754,767.6	603,530.2	Manufacture of other electrical equipment n.e.c.
3190	การผลิตเครื่องอุปกรณ์ไฟฟ้าอื่น ๆ ซึ่งมีได้จัดประเภท ไว้ในที่อื่น	122	22,819,076.1	16,565,661.8	1,089,312.5	246,982.2	480,648.2	33,640.6	251,593.3	4,754,767.6	603,530.2	Manufacture of other electrical equipment n.e.c.



ตาราง 3 ค่าใช้จ่ายขั้นกลางของสถานประกอบการอุตสาหกรรมการผลิตในปี 2549 จำแนกตามประเภทอุตสาหกรรม ทัวราชอาณาจักร พ.ศ. 2550 (ต่อ)

TABLE 3 INTERMEDIATE CONSUMPTION OF MANUFACTURING ESTABLISHMENTS IN 2006 BY CATEGORY OF INDUSTRY, WHOLE KINGDOM, 2007 (Contd.)

(พันบาท In Thousand Baht)

รหัส Code	ประเภทอุตสาหกรรม Category of industry	จำนวน สถาน- ประกอบการ Number of establishments	รวม Total	ค่าซื้อวัตถุดิบ และวัสดุประกอบๆ ที่ใช้ในการผลิต Purchase of materials and components	ค่าเชื้อเพลิง และค่าไฟฟ้า ที่ใช้จ่ายในการผลิต Cost of fuels, cost of electricity used in production	ค่าติดตั้งซ่อมแซมและ บำรุงรักษาสินค้า ที่จำหน่ายให้ลูกค้า Cost of repair and maintenance sales of goods of purchase	ค่าติดตั้งซ่อมแซมและ บำรุงรักษาเครื่องจักร เครื่องมือ Cost of repair and maintenance of machinery and equipment	ค่าซื้อสินค้า ที่ซื้อมาจำหน่าย ในสภาพเดิม Purchase of goods for resale	ค่าจ้างเหมาจ่ายให้ สถานประกอบการ อื่นผลิตสินค้าให้ Cost of contract and commission work	ค่าใช้จ่ายอื่น ๆ Other expenses	ส่วนเปลี่ยนแปลง มูลค่าวัตถุดิบและ วัสดุประกอบๆ คงเหลือ Change in value of stocks of materials and components	
332	การผลิตอุปกรณ์ที่ใช้ในทางทัศนศาสตร์ และเครื่องอุปกรณ์ เกี่ยวกับการถ่ายภาพ	52	26,336,262.0	19,693,382.2	870,334.9	9,555.4	337,545.6	446,091.6	302,812.7	4,597,519.5	-79,020.0	Manufacture of optical instruments and photographic equipment
3320	การผลิตอุปกรณ์ที่ใช้ในทางทัศนศาสตร์ และเครื่องอุปกรณ์ เกี่ยวกับการถ่ายภาพ	52	26,336,262.0	19,693,382.2	870,334.9	9,555.4	337,545.6	446,091.6	302,812.7	4,597,519.5	-79,020.0	Manufacture of optical instruments and photographic equipment
333	การผลิตนาฬิกา	31	13,015,065.7	11,245,472.8	235,330.1	34,286.9	158,902.3	8,500.0	25,593.4	1,438,382.6	131,402.5	Manufacture of watches and clocks
3330	การผลิตนาฬิกา	31	13,015,065.7	11,245,472.8	235,330.1	34,286.9	158,902.3	8,500.0	25,593.4	1,438,382.6	131,402.5	Manufacture of watches and clocks
<b>34</b>	<b>การผลิตยานยนต์ รถพ่วงและรถกึ่งรถพ่วง</b>	<b>1,336</b>	<b>599,482,872.3</b>	<b>452,086,260.3</b>	<b>23,557,457.2</b>	<b>1,164,558.7</b>	<b>14,782,877.1</b>	<b>19,451,150.2</b>	<b>5,025,216.4</b>	<b>84,362,538.8</b>	<b>947,186.5</b>	<b>Manufacture of motor vehicles, trailers and semi-trailers</b>
341	การผลิตยานยนต์	81	299,770,502.6	244,039,643.3	2,732,359.8	132,942.4	1,386,837.7	13,312,016.1	2,245,342.4	36,758,171.5	836,810.6	Manufacture of motor vehicles
3410	การผลิตยานยนต์	81	299,770,502.6	244,039,643.3	2,732,359.8	132,942.4	1,386,837.7	13,312,016.1	2,245,342.4	36,758,171.5	836,810.6	Manufacture of motor vehicles
342	การผลิตตัวถัง (coachwork) สำหรับยานยนต์ รวมทั้งการผลิตรถพ่วงและรถกึ่งรถพ่วง	201	9,602,475.2	6,680,716.0	598,523.2	139,254.9	212,087.6	21,156.0	140,967.4	1,283,826.5	-525,943.6	Manufacture of bodies (coachwork) for motor vehicles; manufacture of trailers and semi- trailers
3420	การผลิตตัวถัง (coachwork) สำหรับยานยนต์ รวมทั้ง การผลิตรถพ่วง และรถกึ่งรถพ่วง	201	9,602,475.2	6,680,716.0	598,523.2	139,254.9	212,087.6	21,156.0	140,967.4	1,283,826.5	-525,943.6	Manufacture of bodies (coachwork) for motor vehicles; manufacture of trailers and semi-trailers
343	การผลิตส่วนประกอบและอุปกรณ์ประกอบ สำหรับยานยนต์และเครื่องยนต์	1,054	290,109,894.5	201,365,901.0	20,226,574.3	892,361.4	13,183,951.8	6,117,978.2	2,638,906.5	46,320,540.8	636,319.5	Manufacture of parts and accessories for motor vehicles and their engines
3430	การผลิตส่วนประกอบและอุปกรณ์ประกอบ สำหรับยานยนต์และเครื่องยนต์	1,054	290,109,894.5	201,365,901.0	20,226,574.3	892,361.4	13,183,951.8	6,117,978.2	2,638,906.5	46,320,540.8	636,319.5	Manufacture of parts and accessories for motor vehicles and their engines
<b>35</b>	<b>การผลิตเครื่องอุปกรณ์การขนส่งอื่นๆ</b>	<b>865</b>	<b>120,186,522.5</b>	<b>89,699,040.6</b>	<b>15,809,443.9</b>	<b>393,094.3</b>	<b>2,666,217.2</b>	<b>256,966.9</b>	<b>1,167,202.5</b>	<b>10,638,030.0</b>	<b>443,472.9</b>	<b>Manufacture of other transport equipment</b>
351	การต่อเรือและการซ่อมเรือ	432	2,778,514.0	1,631,850.4	97,503.4	11,862.9	51,319.3	32,789.7	228,867.9	763,240.2	38,919.7	Building and repairing of ships and boats
3511	การต่อเรือและการซ่อมเรือ	406	2,718,389.3	1,577,246.2	96,880.6	11,789.0	51,020.2	32,729.7	228,867.9	760,238.7	40,383.0	Building and repairing of ships and boats
3512	การต่อเรือและการซ่อมเรือที่ใช้เพื่อความสำราญ และการกีฬา	26	60,124.7	54,604.1	622.8	73.9	299.1	60.0	-	3,001.5	-1,463.3	Building and repairing of pleasure and sporting boats
353	การผลิตอากาศยานและยานอวกาศ	7	710,876.4	189,850.4	40,481.2	33,241.6	36,918.9	200.0	-	408,964.9	-1,219.4	Manufacture of aircraft and spacecraft
3530	การผลิตอากาศยาน และยานอวกาศ	7	710,876.4	189,850.4	40,481.2	33,241.6	36,918.9	200.0	-	408,964.9	-1,219.4	Manufacture of aircraft and spacecraft
359	การผลิตเครื่องอุปกรณ์การขนส่ง ซึ่งมีได้จัดประเภท ไว้ในที่อื่น	426	116,697,132.1	87,877,339.8	15,671,459.3	347,989.9	2,577,979.0	223,977.2	938,334.6	9,465,824.9	405,772.7	Manufacture of transport equipment n.e.c.
3591	การผลิตรถจักรยานยนต์	318	113,829,433.9	85,586,543.4	15,586,720.7	340,768.8	2,497,501.8	222,982.7	925,451.3	8,931,851.6	262,386.3	Manufacture of motorcycles
3592	การผลิตรถจักรยานสองล้อ และรถสำหรับคนพิการ	71	2,715,032.5	2,199,592.6	71,411.1	7,166.2	76,932.1	994.5	-	516,915.3	157,979.4	Manufacture of bicycles and invalid carriages
3599	การผลิตเครื่องอุปกรณ์การขนส่งอื่น ๆ ซึ่งมีได้ จัดประเภทไว้ในที่อื่น	37	152,665.7	91,203.8	13,327.5	54.9	3,545.1	-	12,883.4	17,058.0	-14,593.0	Manufacture of other transport equipment n.e.c.



ตาราง 3 ค่าใช้จ่ายขั้นกลางของสถานประกอบการอุตสาหกรรมการผลิตในปี 2549 จำแนกตามประเภทอุตสาหกรรม ทั้งราชอาณาจักร พ.ศ. 2550 (ต่อ)

TABLE 3 INTERMEDIATE CONSUMPTION OF MANUFACTURING ESTABLISHMENTS IN 2006 BY CATEGORY OF INDUSTRY, WHOLE KINGDOM, 2007 (Contd.)

(พันบาท In Thousand Baht)

รหัส Code	ประเภทอุตสาหกรรม Category of industry	จำนวน สถาน- ประกอบการ Number of establishments	รวม Total	ค่าซื้อวัตถุดิบ และวัสดุประกอบฯ ที่ใช้ในการผลิต Purchase of materials and components	ค่าเชื้อเพลิง และค่าไฟฟ้า ที่ใช้จ่ายในการผลิต Cost of fuels, cost of electricity used in production	ค่าติดตั้งซ่อมแซมและ บำรุงรักษาสินค้า ที่จำหน่ายให้ลูกค้า Cost of repair and maintenance sales of goods of purchase	ค่าติดตั้งซ่อมแซมและ บำรุงรักษาเครื่องจักร เครื่องมือ Cost of repair and maintenance of machinery and equipment	ค่าซื้อสินค้า ที่ซื้อมาจำหน่าย ในสภาพเดิม Purchase of goods for resale	ค่าจ้างเหมาจ่ายให้ สถานประกอบการ อื่นผลิตสินค้าให้ Cost of contract and commission work	ค่าใช้จ่ายอื่น ๆ Other expenses	ส่วนเปลี่ยนแปลง มูลค่าวัตถุดิบและ วัสดุประกอบฯ คงเหลือ Change in value of stocks of materials and components	
<b>36</b>	<b>การผลิตเฟอร์นิเจอร์ รวมทั้งการผลิตซึ่งมีได้</b>										<b>Manufacture of furniture; manufacturing n.e.c.</b>	
	<b>จัดประเภทไว้ในที่อื่น</b>	<b>31,929</b>	<b>154,016,858.1</b>	<b>110,816,656.5</b>	<b>8,876,681.2</b>	<b>713,177.1</b>	<b>2,595,064.7</b>	<b>3,044,934.7</b>	<b>3,070,750.5</b>	<b>25,531,970.3</b>	<b>632,377.0</b>	
361	การผลิตเฟอร์นิเจอร์	9,459	61,812,274.0	43,531,090.3	3,939,411.4	478,095.1	1,147,049.9	1,179,672.8	1,231,158.6	10,553,621.7	247,825.9	Manufacture of furniture
3610	การผลิตเฟอร์นิเจอร์	9,459	61,812,274.0	43,531,090.3	3,939,411.4	478,095.1	1,147,049.9	1,179,672.8	1,231,158.6	10,553,621.7	247,825.9	Manufacture of furniture
369	การผลิต ซึ่งมีได้จัดประเภทไว้ในที่อื่น	22,470	92,204,584.0	67,285,566.1	4,937,269.8	235,082.0	1,448,014.8	1,865,261.9	1,839,591.9	14,978,348.6	384,551.1	Manufacturing n.e.c.
3691	การผลิตเครื่องเพชรพลอยและรูปพรรณ และ ของที่เกี่ยวข้อง	7,834	52,862,977.5	41,500,333.5	2,450,189.1	139,549.9	603,902.8	1,007,537.3	1,074,612.1	6,706,801.5	619,948.7	Manufacture of jewellery and related articles
3692	การผลิตเครื่องดนตรี	248	368,252.4	245,360.0	19,670.0	378.4	22,897.1	3,739.1	480.6	81,219.5	5,492.4	Manufacture of musical instruments
3693	การผลิตเครื่องกีฬา	71	8,621,787.2	6,500,889.4	367,200.0	21,805.7	206,359.2	92,070.1	16,895.6	1,466,897.6	50,330.4	Manufacture of sports goods
3694	การผลิตของเล่นและของเล่น	685	11,507,243.9	6,888,421.7	888,121.3	13,372.8	219,277.0	204,677.3	270,608.3	2,897,720.8	-125,044.7	Manufacture of games and toys
3699	การผลิตอื่น ๆ ซึ่งมีได้จัดประเภทไว้ในที่อื่น	13,632	18,844,323.0	12,150,561.5	1,212,089.4	59,975.2	395,578.8	557,238.0	476,995.2	3,825,709.2	-166,175.7	Other manufacturing n.e.c.
<b>37</b>	<b>การนำผลิตภัณฑ์เก่ามาผลิตเป็นวัตถุดิบใหม่</b>	<b>286</b>	<b>2,120,978.7</b>	<b>1,564,550.6</b>	<b>83,257.3</b>	<b>3,469.6</b>	<b>35,515.0</b>	<b>101,446.0</b>	<b>41,953.0</b>	<b>310,382.4</b>	<b>19,595.2</b>	<b>Recycling</b>
371	การนำเศษและของที่ใช้ไม่ได้จำพวกโลหะมาผลิตเป็น วัตถุดิบใหม่	118	958,336.6	646,802.5	41,720.1	2,250.7	22,194.7	100,699.2	-	168,695.2	24,025.9	Recycling of metal waste and scrap
3710	การนำเศษและของที่ใช้ไม่ได้จำพวกโลหะมาผลิตเป็น วัตถุดิบใหม่	118	958,336.6	646,802.5	41,720.1	2,250.7	22,194.7	100,699.2	-	168,695.2	24,025.9	Recycling of metal waste and scrap
372	การนำเศษและของที่ใช้ไม่ได้จำพวกโลหะมาผลิต เป็นวัตถุดิบใหม่	168	1,162,642.1	917,748.1	41,537.2	1,218.9	13,320.3	746.8	41,953.0	141,687.2	-4,430.7	Recycling of non-metal waste and scrap
3720	การนำเศษและของที่ใช้ไม่ได้จำพวกโลหะมาผลิตเป็น วัตถุดิบใหม่	168	1,162,642.1	917,748.1	41,537.2	1,218.9	13,320.3	746.8	41,953.0	141,687.2	-4,430.7	Recycling of non-metal waste and scrap



ตาราง 4 คนทำงานในสถานประกอบการอุตสาหกรรมการผลิตในปี 2549 จำแนกตามสถานภาพการทำงาน เพศ และประเภทอุตสาหกรรม ทั้งราชอาณาจักร พ.ศ. 2550

TABLE 4 PERSONS ENGAGED IN MANUFACTURING ESTABLISHMENTS IN 2006 BY WORK STATUS, SEX AND CATEGORY OF INDUSTRY, WHOLE KINGDOM, 2007

รหัส Code	ประเภทอุตสาหกรรม Category of industry	จำนวน สถาน- ประกอบการ Number of establishments	รวม		คนทำงานโดยไม่ได้รับค่าจ้าง/ เงินเดือน Unpaid workers			ลูกจ้างในกรรมวิธีการผลิต Operatives									ลูกจ้างอื่น ๆ Other employees			รวม	ชาย	หญิง	
			รวม	ชาย	หญิง	รวม	ชาย	หญิง	ผู้ปฏิบัติงานมีฝีมือ Skill labour			ผู้ปฏิบัติงานไม่มีฝีมือ Unskill labour			รวม	ชาย	หญิง						
									รวม	ชาย	หญิง	รวม	ชาย	หญิง				รวม	ชาย				หญิง
	<b>รวม</b>	457,968	4,460,284	2,080,844	2,379,440	641,330	273,559	367,772	3,347,779	1,583,950	1,763,829	2,260,175	1,112,685	1,147,490	1,087,603	471,265	616,338	471,176	223,335	247,841	<b>Total</b>		
15	<b>การผลิตผลิตภัณฑ์อาหารและเครื่องดื่ม</b>	115,696	802,522	392,133	410,389	184,909	105,781	79,128	530,954	240,252	290,702	303,718	150,830	152,888	227,236	89,422	137,814	86,660	46,100	40,560	<b>Manufacture of food products and beverages</b>		
151	การผลิต การแปรรูปและการเก็บถนอมเนื้อสัตว์ สัตว์น้ำ ผลไม้ ผัก น้ำมันและไขมัน	12,098	332,031	124,606	207,425	27,015	10,555	16,460	270,748	98,210	172,538	139,575	54,420	85,155	131,173	43,790	87,383	34,270	15,841	18,428	Production, processing and preservation of meat, fish, fruit, vegetables, oils and fats		
1511	การผลิตเนื้อสัตว์และผลิตภัณฑ์จากเนื้อสัตว์	4,738	73,205	31,155	42,050	9,834	4,399	5,435	54,297	22,864	31,433	36,954	16,082	20,873	17,343	6,783	10,560	9,074	3,892	5,182	Production of meat and meat products		
1512	การแปรรูปและการเก็บถนอมสัตว์น้ำ และผลิตภัณฑ์จากสัตว์น้ำ	4,317	169,492	57,418	112,074	8,456	3,335	5,120	145,674	47,079	98,596	66,315	20,950	45,365	79,360	26,129	53,231	15,363	7,004	8,360	Processing and preserving of fish and fish products		
1513	การแปรรูปผลไม้และผัก	2,784	75,683	26,217	49,465	8,255	2,634	5,620	61,867	21,376	40,491	29,551	11,934	17,617	32,315	9,442	22,873	5,561	2,207	3,355	Processing of fruit and vegetables		
1514	การผลิตน้ำมันจากพืช น้ำมันจากสัตว์และ ไขมันจากสัตว์	259	13,652	9,816	3,836	471	187	285	8,910	6,891	2,019	6,755	5,455	1,300	2,155	1,437	719	4,271	2,739	1,533	Manufacture of vegetable and animal oils and fats		
152	การผลิตผลิตภัณฑ์ที่ได้จากนม	976	17,420	8,990	8,430	1,654	872	782	13,167	7,105	6,061	10,098	6,038	4,060	3,069	1,067	2,002	2,599	1,012	1,587	Manufacture of dairy products		
1520	การผลิตผลิตภัณฑ์ที่ได้จากนม	976	17,420	8,990	8,430	1,654	872	782	13,167	7,105	6,061	10,098	6,038	4,060	3,069	1,067	2,002	2,599	1,012	1,587	Manufacture of dairy products		
153	การผลิตผลิตภัณฑ์ที่ได้จากการ โม่-สีธัญพืช สตาร์ชและผลิตภัณฑ์จากสตาร์ชและ อาหารสัตว์สำเร็จรูป	77,014	181,953	125,145	56,808	104,473	74,715	29,758	67,302	45,054	22,248	42,063	30,603	11,460	25,239	14,451	10,787	10,178	5,376	4,802	Manufacture of grain mill products, starches and starch products, and prepared animal feeds		
1531	การผลิตผลิตภัณฑ์ที่ได้จากการ โม่-สีธัญพืช	76,633	155,505	107,039	48,466	104,101	74,446	29,654	46,932	30,425	16,506	27,397	19,766	7,631	19,535	10,660	8,875	4,473	2,167	2,305	Manufacture of grain mill products		
1532	การผลิตสตาร์ชและผลิตภัณฑ์จากสตาร์ช	117	8,945	5,820	3,125	104	69	35	7,092	4,860	2,232	4,295	3,173	1,122	2,797	1,687	1,110	1,749	891	858	Manufacture of starches and starch products		
1533	การผลิตอาหารสัตว์สำเร็จรูป	264	17,503	12,286	5,217	268	199	69	13,278	9,769	3,509	10,372	7,665	2,707	2,907	2,105	802	3,957	2,318	1,639	Manufacture of prepared animal feeds		
154	การผลิตผลิตภัณฑ์อาหารอื่น ๆ	21,120	203,826	89,130	114,697	41,903	14,162	27,741	138,611	63,546	75,065	84,171	40,832	43,339	54,440	22,714	31,726	23,312	11,421	11,891	Manufacture of other food products		
1541	การผลิตผลิตภัณฑ์ประเภทอบ	5,218	42,483	14,706	27,776	9,749	3,259	6,490	27,350	9,538	17,813	19,983	6,815	13,168	7,368	2,723	4,645	5,383	1,910	3,473	Manufacture of bakery products		
1542	การผลิตน้ำตาล	558	24,894	18,841	6,053	931	410	521	20,748	16,278	4,470	13,380	11,658	1,722	7,368	4,620	2,748	3,215	2,153	1,062	Manufacture of sugar		
1543	การผลิตโกโก้ ช็อกโกแลต และขนมที่ทำจากน้ำตาล	1,121	12,170	3,872	8,298	2,502	614	1,888	8,998	3,062	5,936	4,533	1,329	3,203	4,465	1,733	2,732	670	196	474	Manufacture of cocoa, chocolate and sugar confectionery		
1544	การผลิตมะกะโรนี เส้นบะหมี่ เส้นก๋วยเตี๋ยว เส้นหมี่วุ้นเส้น และผลิตภัณฑ์อาหารประเภท แป้งที่คล้ายกัน	5,386	39,144	15,144	24,000	10,945	4,814	6,131	24,061	8,051	16,010	10,853	4,012	6,841	13,207	4,038	9,169	4,139	2,279	1,860	Manufacture of macaroni, noodles, couscous and similar farinaceous products		
1549	การผลิตผลิตภัณฑ์อาหารอื่น ๆ ซึ่งมิได้จัดประเภทไว้ในที่อื่น	8,837	85,135	36,566	48,569	17,776	5,065	12,710	57,454	26,618	30,837	35,422	17,017	18,405	22,032	9,600	12,432	9,905	4,883	5,022	Manufacture of other food products n.e.c.		
155	การผลิตเครื่องดื่ม	4,488	67,292	44,263	23,029	9,864	5,477	4,388	41,127	26,336	14,790	27,811	18,936	8,874	13,316	7,400	5,916	16,301	12,450	3,851	Manufacture of beverages		

ตาราง 4 คนทำงานในสถานประกอบการอุตสาหกรรมการผลิตในปี 2549 จำแนกตามสถานภาพการทำงาน เพศ และประเภทอุตสาหกรรม ทั้งราชอาณาจักร พ.ศ. 2550 (ต่อ)

TABLE 4 PERSONS ENGAGED IN MANUFACTURING ESTABLISHMENTS IN 2006 BY WORK STATUS, SEX AND CATEGORY OF INDUSTRY, WHOLE KINGDOM, 2007 (Contd.)

รหัส Code	ประเภทอุตสาหกรรม Category of industry	จำนวน สถาน- ประกอบการ Number of establishments	คนทำงานโดยไม่ได้รับค่าจ้าง/ เงินเดือน Unpaid workers						ลูกจ้างในกรรมวิธีการผลิต Operatives									ลูกจ้างอื่น ๆ Other employees			
			รวม Total			รวม Total			ผู้ปฏิบัติงานมีฝีมือ Skill labour			ผู้ปฏิบัติงานไม่มีฝีมือ Unskill labour			รวม Total						
			รวม	ชาย	หญิง	รวม	ชาย	หญิง	รวม	ชาย	หญิง	รวม	ชาย	หญิง	รวม	ชาย	หญิง	รวม	ชาย	หญิง	
			Total	Male	Female	Total	Male	Female	Total	Male	Female	Total	Male	Female	Total	Male	Female	Total	Male	Female	
1551	การกลั่น การกลั่นลำดับส่วนและการผสมสุรา รวมทั้งการผลิตเอทิลแอลกอฮอล์ที่ ได้จากการหมัก	1,556	14,667	8,809	5,858	4,428	2,676	1,752	8,711	5,167	3,544	5,707	3,662	2,045	3,004	1,505	1,499	1,528	966	561	Distilling, rectifying and blending of spirits; ethylalcohol production from fermented materials
1552	การผลิตไวน์	84	1,354	535	820	405	143	262	810	319	491	454	140	314	357	179	178	139	73	66	Manufacture of wines
1553	การผลิตมอลต์ลิกเคอร์และมอลต์	15	2,785	1,999	786	12	8	4	2,265	1,616	649	1,472	1,117	355	793	499	294	508	375	133	Manufacture of malt liquors and malt
1554	การผลิตเครื่องดื่มที่ไม่มีแอลกอฮอล์ รวมทั้งการผลิตน้ำแร่บรรจุขวด	2,833	48,486	32,920	15,566	5,019	2,651	2,369	29,340	19,234	10,106	20,178	14,018	6,161	9,162	5,217	3,945	14,127	11,036	3,091	Manufacture of soft drinks; bottling of mineral waters
	<b>16 การผลิตผลิตภัณฑ์ยาสูบ</b>	<b>515</b>	<b>10,541</b>	<b>5,651</b>	<b>4,889</b>	<b>891</b>	<b>425</b>	<b>466</b>	<b>7,075</b>	<b>3,674</b>	<b>3,400</b>	<b>2,172</b>	<b>1,385</b>	<b>787</b>	<b>4,902</b>	<b>2,289</b>	<b>2,614</b>	<b>2,576</b>	<b>1,552</b>	<b>1,023</b>	<b>Manufacture of tobacco products</b>
160	การผลิตผลิตภัณฑ์ยาสูบ	515	10,541	5,651	4,889	891	425	466	7,075	3,674	3,400	2,172	1,385	787	4,902	2,289	2,614	2,576	1,552	1,023	Manufacture of tobacco products
1600	การผลิตผลิตภัณฑ์ยาสูบ	515	10,541	5,651	4,889	891	425	466	7,075	3,674	3,400	2,172	1,385	787	4,902	2,289	2,614	2,576	1,552	1,023	Manufacture of tobacco products
	<b>17 การผลิตสิ่งทอ</b>	<b>82,135</b>	<b>409,648</b>	<b>107,624</b>	<b>302,025</b>	<b>98,094</b>	<b>6,524</b>	<b>91,570</b>	<b>289,740</b>	<b>92,280</b>	<b>197,460</b>	<b>172,061</b>	<b>56,739</b>	<b>115,322</b>	<b>117,679</b>	<b>35,541</b>	<b>82,138</b>	<b>21,814</b>	<b>8,819</b>	<b>12,994</b>	<b>Manufacture of textiles</b>
171	การปั่น การทอ และการแต่งสำเร็จสิ่งทอ	68,543	278,516	67,112	211,405	78,514	2,502	76,012	187,017	59,004	128,013	112,084	36,863	75,222	74,933	22,141	52,791	12,985	5,606	7,379	Spinning, weaving and finishing of textiles
1711	การจัดเตรียมและการปั่นเส้นใยสิ่งทอ รวมทั้งการทอสิ่งทอ	67,514	243,859	49,189	194,670	77,117	1,935	75,182	156,750	42,960	113,790	90,854	25,474	65,380	65,896	17,486	48,410	9,992	4,294	5,698	Preparation and spinning of textile fibres; weaving of textiles
1712	การแต่งสำเร็จสิ่งทอ	1,029	34,657	17,923	16,734	1,397	567	830	30,267	16,044	14,223	21,231	11,389	9,841	9,037	4,655	4,382	2,993	1,312	1,681	Finishing of textiles
172	การผลิตสิ่งทออื่น ๆ	12,501	99,898	32,992	66,907	18,053	3,924	14,128	75,763	26,655	49,108	46,520	16,515	30,004	29,243	10,140	19,104	6,083	2,413	3,670	Manufacture of other textiles
1721	การผลิตสิ่งทอสำเร็จรูป ยกเว้นเครื่องแต่งกาย	6,417	50,136	16,526	33,610	9,585	2,409	7,177	37,854	13,083	24,771	21,156	6,873	14,283	16,699	6,210	10,488	2,697	1,035	1,662	Manufacture of made-up textile articles, except apparel
1722	การผลิตพรมและเครื่องปูลาด	2,719	11,403	3,127	8,275	4,031	402	3,629	6,940	2,536	4,404	5,826	2,392	3,434	1,115	144	971	432	190	242	Manufacture of carpets and rugs
1723	การผลิตเชือก สายระโยงระยาง เชือกเส้นใหญ่ และตาข่าย แห อวน	1,765	19,965	7,908	12,057	2,063	838	1,225	16,853	6,622	10,231	10,536	4,369	6,167	6,317	2,254	4,063	1,048	448	600	Manufacture of cordage, rope, twine and netting
1729	การผลิตสิ่งทออื่น ๆ ซึ่งมีได้จัดประเภท ไว้ในที่อื่น	1,600	18,394	5,430	12,965	2,373	276	2,097	14,116	4,414	9,702	9,002	2,882	6,120	5,113	1,532	3,582	1,905	740	1,165	Manufacture of other textiles n.e.c.
173	การผลิตผ้าและสิ่งของที่ได้จากการถักนิตติ้ง และโครเชต์	1,091	31,233	7,520	23,713	1,527	98	1,430	26,960	6,622	20,339	13,457	3,361	10,096	13,503	3,261	10,243	2,746	801	1,945	Manufacture of knitted and crocheted fabrics and articles
1730	การผลิตผ้า และสิ่งของที่ได้จากการถักนิตติ้ง และโครเชต์	1,091	31,233	7,520	23,713	1,527	98	1,430	26,960	6,622	20,339	13,457	3,361	10,096	13,503	3,261	10,243	2,746	801	1,945	Manufacture of knitted and crocheted fabrics and articles
	<b>18 การผลิตเครื่องแต่งกาย รวมทั้งการตกแต่ง และย้อมสีขนสัตว์</b>	<b>82,939</b>	<b>449,011</b>	<b>99,002</b>	<b>350,009</b>	<b>103,175</b>	<b>23,092</b>	<b>80,084</b>	<b>318,776</b>	<b>68,362</b>	<b>250,414</b>	<b>247,769</b>	<b>51,274</b>	<b>196,494</b>	<b>71,007</b>	<b>17,087</b>	<b>53,920</b>	<b>27,060</b>	<b>7,549</b>	<b>19,511</b>	<b>Manufacture of wearing apparel; dressing and dyeing of fur</b>
181	การผลิตเครื่องแต่งกาย ยกเว้นเครื่องแต่งกาย ที่ทำจากขนสัตว์	82,906	447,115	98,113	349,001	103,141	23,072	80,069	317,373	67,710	249,663	246,639	50,760	195,878	70,734	16,949	53,785	26,601	7,332	19,269	Manufacture of wearing apparel, except fur apparel

ตาราง 4 คนทำงานในสถานประกอบการอุตสาหกรรมผลิตในปี 2549 จำแนกตามสถานภาพการทำงาน เพศ และประเภทอุตสาหกรรม ทั้งราชอาณาจักร พ.ศ. 2550 (ต่อ)

TABLE 4 PERSONS ENGAGED IN MANUFACTURING ESTABLISHMENTS IN 2006 BY WORK STATUS, SEX AND CATEGORY OF INDUSTRY, WHOLE KINGDOM, 2007 (Contd.)

รหัส Code	ประเภทอุตสาหกรรม Category of industry	จำนวน สถาน- ประกอบการ Number of establishments	รวม		คนทำงานโดยไม่ได้รับค่าจ้าง/ เงินเดือน Unpaid workers			ลูกจ้างในกรรมวิธีการผลิต Operatives									ลูกจ้างอื่น ๆ Other employees				
			รวม Total	ชาย Male	หญิง Female	รวม			ผู้ปฏิบัติงานมีฝีมือ Skill labour			ผู้ปฏิบัติงานไม่มีฝีมือ Unskill labour			รวม Total	ชาย Male	หญิง Female				
						รวม Total	ชาย Male	หญิง Female	รวม Total	ชาย Male	หญิง Female	รวม Total	ชาย Male	หญิง Female							
																		รวม Total	ชาย Male	หญิง Female	รวม Total
1810	การผลิตเครื่องแต่งกาย ยกเว้น เครื่องแต่งกายที่ทำจากขนสัตว์	82,906	447,115	98,113	349,001	103,141	23,072	80,069	317,373	67,710	249,663	246,639	50,760	195,878	70,734	16,949	53,785	26,601	7,332	19,269	Manufacture of wearing apparel, except fur apparel
182	การตกแต่งและซ่อมสืขนสัตว์ รวมทั้งการผลิตสิ่งของที่ทำจากขนสัตว์	33	1,896	889	1,008	34	20	15	1,403	652	751	1,130	514	616	273	138	135	459	217	242	Dressing and dyeing of fur; manufacture of articles of fur
1820	การตกแต่งและซ่อมสืขนสัตว์ รวมทั้งการผลิตสิ่งของที่ทำจากขนสัตว์	33	1,896	889	1,008	34	20	15	1,403	652	751	1,130	514	616	273	138	135	459	217	242	Dressing and dyeing of fur; manufacture of articles of fur
19	<b>การฟอกและตกแต่งหนังฟอก รวมทั้งการผลิตกระเป๋าเดินทาง กระเป๋าถือ อานม้า เครื่องเทียมลากและรองเท้า</b>	<b>4,681</b>	<b>132,387</b>	<b>54,206</b>	<b>78,181</b>	<b>7,390</b>	<b>3,713</b>	<b>3,677</b>	<b>114,641</b>	<b>46,737</b>	<b>67,904</b>	<b>78,981</b>	<b>32,809</b>	<b>46,172</b>	<b>35,660</b>	<b>13,928</b>	<b>21,732</b>	<b>10,356</b>	<b>3,756</b>	<b>6,600</b>	<b>Tanning and dressing of leather; manufacture of luggage, handbags, saddlery, harness and footwear</b>
191	การฟอกและตกแต่งหนังฟอก รวมทั้งการผลิตกระเป๋าเดินทาง กระเป๋าถือ อานม้า และเครื่องเทียมลาก	1,938	39,519	15,572	23,946	3,388	1,472	1,915	32,422	12,878	19,544	23,686	9,910	13,776	8,736	2,968	5,768	3,709	1,222	2,487	Tanning and dressing of leather; manufacture of luggage, handbags, saddlery and harness
1911	การฟอกและตกแต่งหนังฟอก	143	9,761	5,181	4,581	45	25	21	8,872	4,845	4,027	6,714	3,596	3,118	2,158	1,249	909	844	311	533	Tanning and dressing of leather
1912	การผลิตกระเป๋าเดินทาง กระเป๋าถือ และสิ่งที่คล้ายกัน อานม้า และเครื่องเทียมลาก	1,795	29,758	10,392	19,366	3,343	1,448	1,895	23,550	8,033	15,517	16,972	6,314	10,658	6,578	1,719	4,859	2,865	911	1,954	Manufacture of luggage, handbags and the like, saddlery and harness
192	การผลิตรองเท้า	2,743	92,868	38,634	54,235	4,003	2,241	1,762	82,219	33,859	48,360	55,295	22,899	32,396	26,924	10,960	15,964	6,647	2,534	4,113	Manufacture of footwear
1920	การผลิตรองเท้า	2,743	92,868	38,634	54,235	4,003	2,241	1,762	82,219	33,859	48,360	55,295	22,899	32,396	26,924	10,960	15,964	6,647	2,534	4,113	Manufacture of footwear
20	<b>การผลิตไม้และผลิตภัณฑ์จากไม้และไม้ก๊อกลูกไม้เฟอร์นิเจอร์ รวมทั้งการผลิตสิ่งของที่ทำจาก ฟางและวัสดุถักสานอื่นๆ</b>	<b>64,499</b>	<b>199,201</b>	<b>93,567</b>	<b>105,634</b>	<b>93,878</b>	<b>40,012</b>	<b>53,866</b>	<b>95,910</b>	<b>49,186</b>	<b>46,725</b>	<b>60,860</b>	<b>33,834</b>	<b>27,026</b>	<b>35,050</b>	<b>15,352</b>	<b>19,698</b>	<b>9,412</b>	<b>4,369</b>	<b>5,043</b>	<b>Manufacture of wood and of products of wood and cork, except furniture; manufacture of articles of straw and plaiting materials</b>
201	การเลื่อยไม้และการไสไม้	1,868	29,153	18,117	11,036	2,653	1,814	839	23,760	15,015	8,745	13,757	9,184	4,573	10,003	5,831	4,172	2,740	1,288	1,452	Sawmilling and planing of wood
2010	การเลื่อยไม้และการไสไม้	1,868	29,153	18,117	11,036	2,653	1,814	839	23,760	15,015	8,745	13,757	9,184	4,573	10,003	5,831	4,172	2,740	1,288	1,452	Sawmilling and planing of wood
202	การผลิตผลิตภัณฑ์จากไม้ ไม้ก๊อก ฟาง และวัสดุถักสาน	62,631	170,048	75,450	94,598	91,225	38,198	53,027	72,151	34,171	37,980	47,103	24,649	22,453	25,048	9,521	15,527	6,672	3,081	3,590	Manufacture of products of wood, cork, straw and plaiting materials
2021	การผลิตแผ่นไม้วีเนียร์ รวมทั้งการผลิตไม้อัดลามินบอร์ด แผ่นขึ้น ไม้อัดและแผ่นชนิดอื่น ๆ และแผ่นไม้อัดอื่น ๆ	246	19,438	12,037	7,401	274	200	75	15,630	10,076	5,554	9,939	6,889	3,050	5,691	3,187	2,504	3,534	1,761	1,773	Manufacture of veneer sheets; manufacture of plywood, laminboard, particle board and other panels and boards
2022	การผลิตเครื่องมือไม้ที่ใช้ในการก่อสร้าง และเครื่องประกอบอาคาร	1,584	12,366	8,467	3,899	2,701	2,037	665	8,633	5,955	2,679	6,952	4,961	1,991	1,682	994	687	1,032	476	556	Manufacture of builders' carpentry and joinery
2023	การผลิตภาชนะไม้	461	8,419	5,297	3,122	575	389	186	7,230	4,661	2,569	4,163	2,705	1,459	3,066	1,956	1,110	614	247	367	Manufacture of wooden containers
2029	การผลิตผลิตภัณฑ์อื่นที่ทำจากไม้ รวมทั้งการผลิตสิ่งของที่ทำจากไม้ก๊อก ฟาง และวัสดุถักสาน	60,340	129,825	49,649	80,176	87,675	35,573	52,103	40,658	13,479	27,179	26,049	10,095	15,954	14,609	3,384	11,226	1,492	598	894	Manufacture of other products of wood; manufacture of articles of cork, straw and plaiting materials

ตาราง 4 คนทำงานในสถานประกอบการอุตสาหกรรมการผลิตในปี 2549 จำแนกตามสถานภาพการทำงาน เพศ และประเภทอุตสาหกรรม ทั้งราชอาณาจักร พ.ศ. 2550 (ต่อ)

TABLE 4 PERSONS ENGAGED IN MANUFACTURING ESTABLISHMENTS IN 2006 BY WORK STATUS, SEX AND CATEGORY OF INDUSTRY, WHOLE KINGDOM, 2007 (Contd.)

รหัส Code	ประเภทอุตสาหกรรม Category of industry	จำนวน สถาน- ประกอบการ Number of establishments	รวม Total		คนทำงานโดยไม่ได้รับค่าจ้าง/ เงินเดือน Unpaid workers			ลูกจ้างในกรรมวิธีการผลิต Operatives									ลูกจ้างอื่น ๆ Other employees				
			รวม Total	ชาย Male	หญิง Female	รวม Total	ชาย Male	หญิง Female	ผู้ปฏิบัติงานมีฝีมือ Skill labour			ผู้ปฏิบัติงานไม่มีฝีมือ Unskill labour			รวม Total	ชาย Male	หญิง Female				
									รวม Total	ชาย Male	หญิง Female	รวม Total	ชาย Male	หญิง Female				รวม Total	ชาย Male	หญิง Female	
																					รวม Total
<b>21</b>	<b>การผลิตกระดาษและผลิตภัณฑ์กระดาษ</b>	<b>1,964</b>	<b>80,924</b>	<b>47,688</b>	<b>33,236</b>	<b>2,664</b>	<b>1,167</b>	<b>1,497</b>	<b>66,989</b>	<b>41,745</b>	<b>25,244</b>	<b>46,907</b>	<b>29,690</b>	<b>17,217</b>	<b>20,081</b>	<b>12,055</b>	<b>8,027</b>	<b>11,272</b>	<b>4,776</b>	<b>6,495</b>	<b>Manufacture of paper and paper products</b>
210	การผลิตกระดาษและผลิตภัณฑ์กระดาษ	1,964	80,924	47,688	33,236	2,664	1,167	1,497	66,989	41,745	25,244	46,907	29,690	17,217	20,081	12,055	8,027	11,272	4,776	6,495	Manufacture of paper and paper products
2101	การผลิตเยื่อกระดาษ กระดาษ และกระดาษแข็ง	532	22,895	13,671	9,224	982	323	659	18,873	12,247	6,626	12,963	8,770	4,193	5,910	3,477	2,433	3,040	1,101	1,939	Manufacture of pulp, paper and paperboard
2102	การผลิตกระดาษลูกฟูก และกระดาษแข็งลูกฟูก และการผลิตภาชนะที่ทำจากกระดาษ และกระดาษแข็ง	859	43,698	26,761	16,938	782	416	367	37,054	23,648	13,406	25,830	16,575	9,255	11,224	7,073	4,151	5,862	2,697	3,165	Manufacture of corrugated paper and paperboard and of containers of paper and paperboard
2109	การผลิตสิ่งของอื่น ๆ ที่ทำจากกระดาษ และกระดาษแข็ง	573	14,331	7,256	7,074	899	428	471	11,062	5,849	5,212	8,115	4,345	3,770	2,947	1,505	1,442	2,370	979	1,391	Manufacture of other articles of paper and paperboard
<b>22</b>	<b>การพิมพ์โฆษณา การพิมพ์และการทำสำเนา</b>																				<b>Publishing, printing and reproduction of recorded media</b>
	<b>สื่อบันทึก</b>	<b>5,949</b>	<b>88,266</b>	<b>49,443</b>	<b>38,822</b>	<b>7,556</b>	<b>4,424</b>	<b>3,133</b>	<b>62,721</b>	<b>37,096</b>	<b>25,625</b>	<b>48,066</b>	<b>29,304</b>	<b>18,762</b>	<b>14,655</b>	<b>7,792</b>	<b>6,864</b>	<b>17,989</b>	<b>7,924</b>	<b>10,065</b>	<b>of recorded media</b>
221	การพิมพ์โฆษณา	1,020	27,765	14,791	12,975	1,005	680	325	19,827	10,711	9,116	15,300	8,526	6,774	4,527	2,185	2,342	6,934	3,400	3,534	Publishing
2211	การพิมพ์โฆษณาหนังสือ โบรชัวร์ หนังสือเกี่ยวกับดนตรีและการพิมพ์โฆษณาอื่น ๆ	368	11,636	5,581	6,056	327	230	97	9,798	4,725	5,073	6,584	3,284	3,300	3,214	1,441	1,773	1,511	625	886	Publishing of books, brochures, musical books and other publications
2212	การพิมพ์โฆษณาหนังสือพิมพ์ วารสาร และนิตยสาร	230	12,188	6,930	5,258	135	88	46	7,059	4,229	2,830	6,163	3,719	2,444	896	510	386	4,994	2,613	2,381	Publishing of newspapers, journals and periodicals
2213	การพิมพ์โฆษณาฉบับสื่อบันทึก	13	718	338	380	7	4	3	674	312	362	664	306	358	10	6	4	37	22	15	Publishing of recorded media
2219	การพิมพ์โฆษณาอื่น ๆ	409	3,223	1,942	1,281	536	357	178	2,296	1,445	851	1,889	1,217	672	407	228	179	392	140	252	Other publishing
222	การพิมพ์ และกิจกรรมด้านการบริการ ที่เกี่ยวข้องกับการพิมพ์	4,901	59,579	34,225	25,355	6,535	3,727	2,808	42,226	26,052	16,174	32,132	20,451	11,682	10,093	5,601	4,493	10,819	4,446	6,372	Printing and service activities related to printing
2221	การพิมพ์	4,713	56,947	32,411	24,535	6,330	3,619	2,712	40,138	24,491	15,647	30,402	19,156	11,246	9,736	5,335	4,401	10,479	4,302	6,177	Printing
2222	กิจกรรมด้านการบริการที่เกี่ยวข้องกับการพิมพ์	188	2,633	1,813	819	205	108	97	2,088	1,561	527	1,730	1,295	435	358	266	92	340	144	196	Service activities related to printing
223	การทำสำเนาสื่อบันทึกข้อมูล	28	921	428	493	17	17	-	668	333	335	633	327	306	35	6	29	236	78	158	Reproduction of recorded media
2230	การทำสำเนาสื่อบันทึกข้อมูล	28	921	428	493	17	17	-	668	333	335	633	327	306	35	6	29	236	78	158	Reproduction of recorded media
<b>23</b>	<b>การผลิตผลิตภัณฑ์ถ่านโค้ก ผลิตภัณฑ์ที่ได้จากการกลั่นน้ำมันปิโตรเลียมและเชื้อเพลิงปรมาณู</b>	<b>109</b>	<b>8,249</b>	<b>5,551</b>	<b>2,698</b>	<b>73</b>	<b>40</b>	<b>33</b>	<b>5,666</b>	<b>4,241</b>	<b>1,425</b>	<b>4,782</b>	<b>3,640</b>	<b>1,143</b>	<b>884</b>	<b>602</b>	<b>283</b>	<b>2,510</b>	<b>1,270</b>	<b>1,240</b>	<b>Manufacture of coke, refined petroleum products and nuclear fuel</b>
231	การผลิตผลิตภัณฑ์ถ่านโค้ก	21	419	248	171	20	15	5	343	216	127	113	74	39	230	142	88	56	17	39	Manufacture of coke oven products
2310	การผลิตผลิตภัณฑ์ถ่านโค้ก	21	419	248	171	20	15	5	343	216	127	113	74	39	230	142	88	56	17	39	Manufacture of coke oven products
232	การผลิตผลิตภัณฑ์ที่ได้จากการกลั่นน้ำมันปิโตรเลียม	88	7,830	5,303	2,527	53	25	28	5,323	4,025	1,298	4,669	3,566	1,104	654	460	195	2,454	1,253	1,201	Manufacture of refined petroleum products
2320	การผลิตผลิตภัณฑ์ที่ได้จากการกลั่นน้ำมันปิโตรเลียม	88	7,830	5,303	2,527	53	25	28	5,323	4,025	1,298	4,669	3,566	1,104	654	460	195	2,454	1,253	1,201	Manufacture of refined petroleum products

ตาราง 4 คนทำงานในสถานประกอบการอุตสาหกรรมการผลิตในปี 2549 จำแนกตามสถานภาพการทำงาน เพศ และประเภทอุตสาหกรรม ที่ราชอาณาจักร พ.ศ. 2550 (ต่อ)

TABLE 4 PERSONS ENGAGED IN MANUFACTURING ESTABLISHMENTS IN 2006 BY WORK STATUS, SEX AND CATEGORY OF INDUSTRY, WHOLE KINGDOM, 2007 (Contd.)

รหัส Code	ประเภทอุตสาหกรรม Category of industry	จำนวน สถาน- ประกอบการ Number of establishments	รวม Total		คนทำงานโดยไม่ได้รับค่าจ้าง/ เงินเดือน Unpaid workers			ลูกจ้างในกรรมวิธีการผลิต Operatives									ลูกจ้างอื่น ๆ Other employees				
			รวม Total	ชาย Male	หญิง Female	รวม Total			ผู้ปฏิบัติงานมีฝีมือ Skill labour			ผู้ปฏิบัติงานไม่มีฝีมือ Unskill labour			รวม Total	ชาย Male	หญิง Female				
						รวม Total	ชาย Male	หญิง Female	รวม Total	ชาย Male	หญิง Female	รวม Total	ชาย Male	หญิง Female							
																		รวม Total	ชาย Male	หญิง Female	รวม Total
<b>24</b>	<b>การผลิตเคมีภัณฑ์และผลิตภัณฑ์เคมี</b>	<b>3,618</b>	<b>163,150</b>	<b>86,053</b>	<b>77,097</b>	<b>7,746</b>	<b>3,543</b>	<b>4,203</b>	<b>122,224</b>	<b>66,426</b>	<b>55,798</b>	<b>82,530</b>	<b>47,561</b>	<b>34,969</b>	<b>39,693</b>	<b>18,864</b>	<b>20,829</b>	<b>33,180</b>	<b>16,085</b>	<b>17,095</b>	<b>Manufacture of chemicals and chemical products</b>
241	การผลิตเคมีภัณฑ์ขั้นมูลฐาน	1,400	57,399	37,730	19,668	3,335	2,166	1,168	43,635	29,451	14,184	29,480	21,286	8,194	14,155	8,165	5,990	10,429	6,113	4,316	Manufacture of basic chemicals
2411	การผลิตเคมีภัณฑ์ขั้นมูลฐาน ยกเว้นปุ๋ยและสารประกอบไนโตรเจน	357	20,169	14,567	5,602	197	115	82	14,277	11,005	3,273	10,025	7,988	2,037	4,253	3,017	1,236	5,695	3,447	2,248	Manufacture of basic chemicals, except fertilizers nitrogen compounds
2412	การผลิตปุ๋ยและสารประกอบไนโตรเจน	757	16,621	9,381	7,239	2,950	1,940	1,010	12,556	6,838	5,718	6,258	4,042	2,216	6,298	2,796	3,502	1,115	603	511	Manufacture of fertilizers and nitrogen compounds
2413	การผลิตพลาสติกในขั้นต้นและยางสังเคราะห์	286	20,609	13,782	6,827	188	111	77	16,801	11,608	5,193	13,197	9,256	3,941	3,604	2,352	1,252	3,620	2,063	1,557	Manufacture of plastics in primary forms and of synthetic rubber
242	การผลิตผลิตภัณฑ์เคมีอื่น ๆ	2,186	97,958	43,561	54,397	4,392	1,373	3,019	71,863	32,747	39,116	48,389	23,164	25,224	23,474	9,582	13,892	21,703	9,441	12,262	Manufacture of other chemical products
2421	การผลิตสารฆ่าศัตรูพืชและผลิตภัณฑ์เคมีทางการเกษตรอื่น ๆ	64	3,857	2,075	1,782	97	25	72	2,406	1,316	1,090	1,505	823	682	901	493	408	1,354	734	620	Manufacture of pesticides and other agro-chemical products
2422	การผลิตสีทา น้ำมันชักเงา และสิ่งที่ใช้ทาเคลือบหมึกพิมพ์และน้ำมันทาไม้ (mastics) ที่คล้ายกัน	302	18,229	12,264	5,965	132	99	34	12,675	9,540	3,134	8,604	6,657	1,946	4,071	2,883	1,188	5,423	2,625	2,797	Manufacture of paints, varnishes and similar coatings, printing ink and mastics
2423	การผลิตผลิตภัณฑ์ทางเภสัชกรรม เคมีภัณฑ์ที่ใช้รักษาโรคและผลิตภัณฑ์ที่ทำจากสมุนไพร	659	28,071	11,179	16,893	992	480	511	20,483	7,980	12,504	14,130	5,550	8,580	6,353	2,430	3,923	6,596	2,718	3,878	Manufacture of pharmaceuticals, medicinal chemicals and botanical products
2424	การผลิตสบู่และผงซักฟอก เคมีภัณฑ์ที่ใช้ในการทำ ความสะอาด และขัดเงา เครื่องหอม และสิ่งปรุงแต่งสำหรับประทินร่างกาย หรือประเทืองโฉม	709	35,286	11,576	23,710	2,519	366	2,154	26,183	8,671	17,512	18,242	6,465	11,778	7,940	2,206	5,734	6,584	2,539	4,045	Manufacture of soap and detergents, cleaning and polishing preparations, perfumes and toilet preparations
2429	การผลิตผลิตภัณฑ์เคมีอื่น ๆ ซึ่งมีได้จัดประเภทไว้ในที่อื่น	452	12,515	6,467	6,048	651	403	249	10,117	5,240	4,877	5,908	3,670	2,238	4,209	1,570	2,639	1,747	824	922	Manufacture of other chemical products n.e.c.
243	การผลิตเส้นใยประดิษฐ์	32	7,793	4,762	3,031	20	4	16	6,726	4,228	2,498	4,662	3,111	1,551	2,064	1,117	947	1,047	530	517	Manufacture of man-made fibres
2430	การผลิตเส้นใยประดิษฐ์	32	7,793	4,762	3,031	20	4	16	6,726	4,228	2,498	4,662	3,111	1,551	2,064	1,117	947	1,047	530	517	Manufacture of man-made fibres
<b>25</b>	<b>การผลิตผลิตภัณฑ์ยางและพลาสติก</b>	<b>4,714</b>	<b>312,900</b>	<b>159,181</b>	<b>153,719</b>	<b>4,251</b>	<b>2,610</b>	<b>1,642</b>	<b>270,949</b>	<b>139,811</b>	<b>131,139</b>	<b>174,208</b>	<b>93,511</b>	<b>80,697</b>	<b>96,742</b>	<b>46,300</b>	<b>50,442</b>	<b>37,699</b>	<b>16,760</b>	<b>20,939</b>	<b>Manufacture of rubber and plastics products</b>
251	การผลิตผลิตภัณฑ์ยาง	1,122	108,849	60,077	48,772	1,202	744	458	96,257	53,464	42,793	65,964	37,198	28,766	30,293	16,266	14,027	11,390	5,868	5,522	Manufacture of rubber products
2511	การผลิตยางนอกและยางใน การหล่อดอกยาง และการซ่อมสร้างยาง	163	29,251	20,657	8,594	123	74	49	26,096	18,805	7,291	19,049	14,104	4,946	7,047	4,702	2,346	3,032	1,778	1,254	Manufacture of rubber tyres and tubes; retreading and rebuilding of rubber tyres
2519	การผลิตผลิตภัณฑ์ยางอื่น ๆ	959	79,599	39,420	40,179	1,079	671	409	70,161	34,659	35,502	46,915	23,094	23,820	23,246	11,565	11,682	8,358	4,090	4,268	Manufacture of other rubber products
252	การผลิตผลิตภัณฑ์พลาสติก	3,592	204,050	99,104	104,947	3,049	1,865	1,184	174,693	86,347	88,346	108,244	56,313	51,931	66,448	30,034	36,415	26,309	10,892	15,417	Manufacture of plastic products
2520	การผลิตผลิตภัณฑ์พลาสติก	3,592	204,050	99,104	104,947	3,049	1,865	1,184	174,693	86,347	88,346	108,244	56,313	51,931	66,448	30,034	36,415	26,309	10,892	15,417	Manufacture of plastic products

ตาราง 4 คนทำงานในสถานประกอบการอุตสาหกรรมการผลิตในปี 2549 จำแนกตามสถานภาพการทำงาน เพศ และประเภทอุตสาหกรรม ทัวราชอาณาจักร พ.ศ. 2550 (ต่อ)

TABLE 4 PERSONS ENGAGED IN MANUFACTURING ESTABLISHMENTS IN 2006 BY WORK STATUS, SEX AND CATEGORY OF INDUSTRY, WHOLE KINGDOM, 2007 (Contd.)

รหัส Code	ประเภทอุตสาหกรรม Category of industry	จำนวน สถาน- ประกอบการ Number of establishments	รวม Total			คนทำงานโดยไม่ได้รับค่าจ้าง/ เงินเดือน Unpaid workers			ลูกจ้างในกรรมวิธีการผลิต Operatives									ลูกจ้างอื่น ๆ Other employees					
			รวม Total	ชาย Male	หญิง Female	รวม Total	ชาย Male	หญิง Female	รวม Total			ผู้ปฏิบัติงานที่มีฝีมือ Skill labour			ผู้ปฏิบัติงานไม่มีฝีมือ Unskill labour			รวม Total	ชาย Male	หญิง Female			
									รวม Total	ชาย Male	หญิง Female	รวม Total	ชาย Male	หญิง Female	รวม Total	ชาย Male	หญิง Female				รวม Total	ชาย Male	หญิง Female
26	การผลิตผลิตภัณฑ์จากแร่โลหะ Manufacture of other non-metallic mineral products	13,137	201,268	129,719	71,549	21,157	11,969	9,188	157,246	106,013	51,233	117,607	81,189	36,418	39,638	24,823	14,815	22,866	11,737	11,129			
261	การผลิตแก้วและผลิตภัณฑ์แก้ว Manufacture of glass and glass products	484	19,669	12,837	6,832	567	388	180	16,356	10,821	5,535	12,659	8,707	3,951	3,697	2,114	1,584	2,746	1,629	1,118			
2610	การผลิตแก้วและผลิตภัณฑ์แก้ว Manufacture of glass and glass products	484	19,669	12,837	6,832	567	388	180	16,356	10,821	5,535	12,659	8,707	3,951	3,697	2,114	1,584	2,746	1,629	1,118			
269	การผลิตผลิตภัณฑ์แร่โลหะ ซึ่งมีได้จัดประเภทไว้ในที่อื่น Manufacture of non-metallic mineral products n.e.c.	12,653	181,599	116,882	64,717	20,590	11,582	9,008	140,890	95,192	45,698	104,949	72,482	32,467	35,941	22,710	13,231	20,120	10,108	10,011			
2691	การผลิตเซรามิกชนิดไม่ทนไฟ ซึ่งไม่ได้ใช้ในงานก่อสร้าง Manufacture of non-structural non-refractory ceramic ware	2,021	46,525	24,605	21,920	3,228	1,463	1,764	38,725	21,347	17,378	30,498	16,410	14,088	8,227	4,938	3,289	4,572	1,794	2,778			
2692	การผลิตผลิตภัณฑ์เซรามิกชนิดทนไฟ Manufacture of refractory ceramic products	478	7,096	3,980	3,116	821	457	363	5,499	3,160	2,339	3,507	2,234	1,273	1,992	926	1,067	776	363	413			
2693	การผลิตผลิตภัณฑ์จากดินชนิดไม่ทนไฟ ซึ่งใช้กับงานก่อสร้าง Manufacture of structural non-refractory clay products	2,258	24,231	14,295	9,935	3,694	1,947	1,747	18,748	11,252	7,496	13,312	8,081	5,231	5,436	3,171	2,265	1,789	1,096	693			
2694	การผลิตซีเมนต์ ปูนขาวและปูนปลาสเตอร์ Manufacture of cement, lime and plaster	358	14,652	10,309	4,343	410	223	187	11,722	8,969	2,753	9,630	7,826	1,804	2,093	1,143	950	2,519	1,117	1,403			
2695	การผลิตผลิตภัณฑ์จากคอนกรีต ซีเมนต์และปูนปลาสเตอร์ Manufacture of articles of concrete, cement and plaster	6,416	74,151	53,304	20,847	10,746	6,477	4,268	55,240	42,317	12,922	40,466	32,059	8,407	14,773	10,258	4,515	8,165	4,509	3,656			
2696	การตัด การขึ้นรูป และการแต่งสำเร็จหิน Cutting, shaping and finishing of stone	1,011	10,036	7,305	2,731	1,564	934	630	7,247	5,737	1,510	5,032	4,141	890	2,215	1,596	620	1,225	634	591			
2699	การผลิตผลิตภัณฑ์แร่โลหะอื่น ๆ ซึ่งมีได้จัดประเภทไว้ในที่อื่น Manufacture of other non-metallic mineral products n.e.c.	111	4,910	3,084	1,826	128	80	48	3,709	2,410	1,300	2,504	1,731	774	1,205	679	526	1,073	595	478			
27	การผลิตโลหะขั้นมูลฐาน Manufacture of basic metals	1,790	73,380	52,894	20,486	1,906	1,283	624	62,162	46,842	15,320	43,151	32,717	10,434	19,011	14,125	4,886	9,312	4,769	4,543			
271	การผลิตเหล็กและเหล็กกล้าขั้นมูลฐาน Manufacture of basic iron and steel	605	35,056	26,696	8,360	445	329	116	29,738	23,916	5,822	19,710	15,957	3,753	10,028	7,960	2,069	4,873	2,450	2,423			
2710	การผลิตเหล็กและเหล็กกล้าขั้นมูลฐาน Manufacture of basic iron and steel	605	35,056	26,696	8,360	445	329	116	29,738	23,916	5,822	19,710	15,957	3,753	10,028	7,960	2,069	4,873	2,450	2,423			
272	การผลิตโลหะมีค่าและโลหะอื่นที่มีใช้เหล็กขั้นมูลฐาน Manufacture of basic precious and non-ferrous metals	437	19,018	12,643	6,376	473	330	142	16,230	11,137	5,093	11,358	7,883	3,475	4,872	3,254	1,618	2,315	1,175	1,140			
2720	การผลิตโลหะมีค่าและโลหะอื่นที่มีใช้เหล็กขั้นมูลฐาน Manufacture of basic precious and non-ferrous metals	437	19,018	12,643	6,376	473	330	142	16,230	11,137	5,093	11,358	7,883	3,475	4,872	3,254	1,618	2,315	1,175	1,140			
273	การหล่อโลหะ Casting of metals	748	19,306	13,555	5,751	988	623	366	16,194	11,789	4,405	12,083	8,877	3,206	4,111	2,911	1,199	2,124	1,144	980			
2731	การหล่อเหล็กและเหล็กกล้า Casting of iron and steel	192	9,874	7,431	2,443	141	93	48	8,573	6,634	1,939	5,439	4,306	1,133	3,133	2,328	805	1,160	704	456			
2732	การหล่อโลหะที่มีใช้เหล็ก Casting of non-ferrous metals	556	9,432	6,124	3,308	847	530	317	7,621	5,155	2,467	6,644	4,571	2,073	977	583	394	963	440	524			
28	การผลิตผลิตภัณฑ์ที่ทำจากโลหะประดิษฐ์ Manufacture of fabricated metal products, except machinery and equipment	34,308	295,585	215,360	80,225	43,017	33,559	9,458	223,213	168,309	54,905	156,978	125,100	31,878	66,236	43,208	23,027	29,355	13,492	15,862			
281	การผลิตผลิตภัณฑ์ที่มีโครงสร้างเป็นโลหะ ถังน้ำที่เก็บน้ำ และเครื่องกำเนิดไอน้ำ Manufacture of structural metal products, tanks, reservoirs and steam generators	17,038	105,170	83,872	21,298	22,120	18,108	4,012	73,676	61,186	12,490	56,656	47,986	8,669	17,020	13,199	3,821	9,374	4,579	4,795			



ตาราง 4 คนทำงานในสถานประกอบการอุตสาหกรรมการผลิตในปี 2549 จำแนกตามสถานภาพการทำงาน เพศ และประเภทอุตสาหกรรม ทั่วราชอาณาจักร พ.ศ. 2550 (ต่อ)

TABLE 4 PERSONS ENGAGED IN MANUFACTURING ESTABLISHMENTS IN 2006 BY WORK STATUS, SEX AND CATEGORY OF INDUSTRY, WHOLE KINGDOM, 2007 (Contd.)

รหัส Code	ประเภทอุตสาหกรรม Category of industry	จำนวน สถาน- ประกอบการ Number of establishments	จำนวน		คนทำงานโดยไม่ได้รับค่าจ้าง/ เงินเดือน Unpaid workers			ลูกจ้างในกรรมวิธีการผลิต Operatives									ลูกจ้างอื่น ๆ Other employees				
			รวม Total		รวม Total	รวม Total		ผู้ปฏิบัติงานมีฝีมือ Skill labour			ผู้ปฏิบัติงานไม่มีฝีมือ Unskill labour			รวม Total	ชาย Male	หญิง Female					
			ชาย Male	หญิง Female		รวม Total	ชาย Male	หญิง Female	รวม Total	ชาย Male	หญิง Female	รวม Total	ชาย Male				หญิง Female				
			รวม Total	ชาย Male	หญิง Female	รวม Total	ชาย Male	หญิง Female	รวม Total	ชาย Male	หญิง Female	รวม Total	ชาย Male	หญิง Female	รวม Total	ชาย Male	หญิง Female				
2811	การผลิตผลิตภัณฑ์ที่มีโครงสร้างเป็นโลหะ	16,747	86,259	70,126	16,134	21,894	17,938	3,956	57,577	48,991	8,587	45,474	39,470	6,004	12,104	9,521	2,583	6,788	3,197	3,591	Manufacture of structural metal products
2812	การผลิตถังน้ำ ที่เก็บน้ำ และภาชนะบรรจุ ที่ทำจากโลหะ	265	16,865	12,403	4,462	212	161	52	14,527	11,063	3,464	10,655	8,025	2,630	3,872	3,038	834	2,125	1,179	946	Manufacture of tanks, reservoirs and containers of metal
2813	การผลิตเครื่องกำเนิดไอน้ำ ขกเว้นหม้อน้ำ (boiler) น้ำร้อนสำหรับการทำความร้อน จากส่วนกลาง	26	2,046	1,344	702	14	9	5	1,571	1,132	439	527	492	35	1,044	640	404	461	203	258	Manufacture of steam generators, except central heating hot water boilers
289	การผลิตผลิตภัณฑ์โลหะประดิษฐ์อื่น ๆ รวม ทั้งกิจกรรมด้านการบริการแก่ผู้ผลิตผลิตภัณฑ์ โลหะประดิษฐ์	17,270	190,415	131,488	58,927	20,897	15,451	5,445	149,538	107,123	42,415	100,322	77,114	23,208	49,216	30,009	19,206	19,980	8,914	11,067	Manufacture of other fabricated metal products; service activities to producers of fabricated metal products
2891	การผลิตผลิตภัณฑ์โลหะที่สร้างขึ้นโดยวิธีการตี การกด การดัดพับและการรีดในรูปแบบต่าง ๆ รวมทั้งการผสมโลหะผง	9,529	80,933	61,661	19,272	11,252	8,581	2,671	61,872	49,940	11,932	47,551	40,243	7,308	14,321	9,697	4,624	7,810	3,140	4,669	Forging, pressing, stamping and roll-forming of metal; powder metallurgy
2892	การตกแต่งและการเคลือบโลหะ รวมทั้งการดำเนินการ เกี่ยวกับวิศวกรรมเครื่องกล โดยได้รับค่าธรรมเนียม ตอบแทน หรือโดยการทำสัญญาจ้าง	4,566	29,255	19,939	9,316	5,725	3,985	1,741	20,455	14,483	5,971	14,029	10,382	3,647	6,426	4,101	2,325	3,075	1,471	1,604	Treatment and coating of metals; general mechanical engineering on a fee or contract basis
2893	การผลิตของมีคม เครื่องมือที่ใช้งานด้วยมือ และเครื่องโลหะทั่วไป	1,856	15,962	10,473	5,489	2,451	1,975	476	12,323	8,042	4,281	8,940	6,289	2,651	3,383	1,753	1,630	1,188	456	732	Manufacture of cutlery, hand tools and general hardware
2899	การผลิตผลิตภัณฑ์โลหะประดิษฐ์อื่น ๆ ซึ่งมิได้จัดประเภทไว้ในที่อื่น	1,319	64,265	39,415	24,850	1,469	911	558	54,888	34,657	20,231	29,803	20,200	9,603	25,086	14,457	10,628	7,907	3,846	4,061	Manufacture of other fabricated metal products n.e.c.
<b>29</b>	<b>การผลิตเครื่องจักรและอุปกรณ์ ซึ่งมิได้จัดประเภทไว้ในที่อื่น</b>	<b>5,050</b>	<b>165,340</b>	<b>106,673</b>	<b>58,666</b>	<b>5,288</b>	<b>4,156</b>	<b>1,131</b>	<b>136,903</b>	<b>89,758</b>	<b>47,145</b>	<b>84,741</b>	<b>56,970</b>	<b>27,772</b>	<b>52,162</b>	<b>32,788</b>	<b>19,374</b>	<b>23,149</b>	<b>12,759</b>	<b>10,390</b>	<b>Manufacture of machinery and equipment n.e.c.</b>
291	การผลิตเครื่องจักรที่ใช้งานทั่วไป	1,163	87,692	56,091	31,601	894	652	243	74,663	48,422	26,242	40,204	26,769	13,435	34,459	21,653	12,806	12,135	7,018	5,117	Manufacture of general purpose machinery
2911	การผลิตเครื่องยนต์และเครื่องกังหัน ขกเว้น เครื่องยนต์ที่ใช้กับอากาศยานยานยนต์และ รถจักรยาน/รถจักรยานยนต์	164	2,553	1,550	1,003	176	143	33	2,209	1,357	852	1,176	713	463	1,033	644	389	168	50	118	Manufacture of engines and turbines, except aircraft, vehicle and cycle engines
2912	การผลิตเครื่องสูบลม เครื่องอัด แท๊ป และวาล์ว	232	8,834	5,849	2,985	202	148	54	6,833	4,788	2,045	4,497	3,464	1,033	2,336	1,324	1,012	1,799	913	887	Manufacture of pumps, compressors, taps and valves
2913	การผลิตเบร้ง (ดัลลึงลูกปืน) เกียร์และเครื่องเกียร์ และอุปกรณ์ที่ใช้ขับเคลื่อน	64	19,800	10,685	9,116	46	35	11	18,709	9,941	8,768	5,971	3,520	2,452	12,738	6,422	6,317	1,046	709	337	Manufacture of bearings, gears, gearing and driving elements
2914	การผลิตเตาอบ เตาเผา และเครื่องฟั่น หรือเครื่องฉีดเชื้อเพลิงของเตาเผา	58	1,210	857	353	55	39	16	912	718	194	836	668	168	76	50	26	243	100	143	Manufacture of ovens, furnaces and furnace burners



ตาราง 4 คนทำงานในสถานประกอบการอุตสาหกรรมการผลิตในปี 2549 จำแนกตามสถานภาพการทำงาน เพศ และประเภทอุตสาหกรรม ทั่วประเทศ พ.ศ. 2550 (ต่อ)

TABLE 4 PERSONS ENGAGED IN MANUFACTURING ESTABLISHMENTS IN 2006 BY WORK STATUS, SEX AND CATEGORY OF INDUSTRY, WHOLE KINGDOM, 2007 (Contd.)

รหัส Code	ประเภทอุตสาหกรรม Category of industry	จำนวน สถาน- ประกอบการ Number of establishments	จำนวน รวม Total			คนทำงานโดยไม่ได้รับค่าจ้าง/ เงินเดือน Unpaid workers			ลูกจ้างในกรรมวิธีการผลิต Operatives									ลูกจ้างอื่น ๆ Other employees					
			รวม Total	ชาย Male	หญิง Female	รวม Total	ชาย Male	หญิง Female	รวม Total			ผู้ปฏิบัติงานมีฝีมือ Skill labour			ผู้ปฏิบัติงานไม่มีฝีมือ Unskill labour			รวม Total	ชาย Male	หญิง Female			
									รวม Total	ชาย Male	หญิง Female	รวม Total	ชาย Male	หญิง Female	รวม Total	ชาย Male	หญิง Female				รวม Total	ชาย Male	หญิง Female
2915	การผลิตอุปกรณ์ที่ใช้ในการยกและการขนย้าย	119	7,347	6,295	1,052	81	60	21	5,101	4,723	378	3,596	3,361	234	1,506	1,362	144	2,165	1,512	653	Manufacture of lifting and handling equipment		
2919	การผลิตเครื่องจักรที่ใช้งานทั่วไปอื่น ๆ	526	47,948	30,856	17,092	335	227	108	40,899	26,894	14,005	24,129	15,043	9,086	16,770	11,851	4,919	6,714	3,735	2,980	Manufacture of other general purpose machinery		
292	การผลิตเครื่องจักรที่ใช้งานเฉพาะอย่าง	3,673	43,890	33,457	10,433	4,190	3,398	792	33,430	27,061	6,369	24,354	20,342	4,012	9,076	6,719	2,357	6,270	2,998	3,272	Manufacture of special purpose machinery		
2921	การผลิตเครื่องจักรที่ใช้ในการเกษตรและการป่าไม้	2,445	11,184	9,018	2,166	3,006	2,578	428	6,739	5,619	1,121	4,945	4,374	572	1,794	1,245	549	1,438	822	617	Manufacture of agricultural and forestry machinery		
2922	การผลิตเครื่องมือกล	258	10,741	8,392	2,349	206	159	48	8,893	7,502	1,391	4,856	4,389	467	4,037	3,113	924	1,641	731	911	Manufacture of machine-tools		
2923	การผลิตเครื่องจักรสำหรับโลหะกรรม	22	769	663	106	10	6	4	664	611	53	601	553	48	63	58	5	95	46	49	Manufacture of machinery for metallurgy		
2924	การผลิตเครื่องจักรที่ใช้ในการทำเหมืองแร่เหมืองหิน และการก่อสร้าง	172	3,994	3,115	878	193	150	43	3,188	2,752	437	2,438	2,147	291	751	605	146	612	214	399	Manufacture of machinery for mining, quarrying and construction		
2925	การผลิตเครื่องจักรที่ใช้ในกระบวนการผลิตอาหาร เครื่องดื่ม และยาสูบ	181	4,589	3,897	692	190	140	50	3,862	3,449	412	3,428	3,117	311	433	332	101	537	308	229	Manufacture of machinery for food, beverage and tobacco processing		
2926	การผลิตเครื่องจักรที่ใช้ในการผลิตสิ่งทอ เครื่องแต่งกาย และเครื่องหนัง	261	4,138	1,932	2,206	393	206	187	3,412	1,615	1,797	2,808	1,293	1,515	604	322	282	333	111	222	Manufacture of machinery for textile, apparel and leather production		
2927	การผลิตอาวุธและกระสุน	13	361	238	123	19	11	8	242	184	58	218	171	47	24	13	11	100	43	57	Manufacture of weapons and ammunition		
2929	การผลิตเครื่องจักรที่ใช้ในงานเฉพาะอย่างอื่น ๆ	321	8,115	6,202	1,913	172	150	23	6,430	5,329	1,101	5,059	4,298	761	1,371	1,031	340	1,513	723	790	Manufacture of other special purpose machinery		
293	การผลิตเครื่องใช้ในบ้านเรือน ซึ่งมีได้จัดประเภทไว้ในที่อื่น	214	33,757	17,126	16,632	203	107	97	28,810	14,276	14,534	20,183	9,859	10,324	8,627	4,417	4,210	4,744	2,743	2,001	Manufacture of domestic appliances n.e.c.		
2930	การผลิตเครื่องใช้ในบ้านเรือน ซึ่งมีได้จัดประเภทไว้ในที่อื่น	214	33,757	17,126	16,632	203	107	97	28,810	14,276	14,534	20,183	9,859	10,324	8,627	4,417	4,210	4,744	2,743	2,001	Manufacture of domestic appliances n.e.c.		
30	การผลิตเครื่องจักรสำนักงาน เครื่องทำบัญชี และเครื่องคำนวณ	73	46,318	10,005	36,313	11	8	3	40,757	7,749	33,008	21,235	3,912	17,324	19,522	3,837	15,685	5,551	2,249	3,302	Manufacture of office, accounting and computing machinery		
300	การผลิตเครื่องจักรสำนักงาน เครื่องทำบัญชีและเครื่องคำนวณ	73	46,318	10,005	36,313	11	8	3	40,757	7,749	33,008	21,235	3,912	17,324	19,522	3,837	15,685	5,551	2,249	3,302	Manufacture of office, accounting and computing machinery		
3000	การผลิตเครื่องจักรสำนักงาน เครื่องทำบัญชี และเครื่องคำนวณ	73	46,318	10,005	36,313	11	8	3	40,757	7,749	33,008	21,235	3,912	17,324	19,522	3,837	15,685	5,551	2,249	3,302	Manufacture of office, accounting and computing machinery		
31	การผลิตเครื่องจักรและเครื่องอุปกรณ์ไฟฟ้า ซึ่งมีได้จัดประเภทไว้ในที่อื่น	1,175	123,624	49,646	73,977	949	711	238	102,950	39,864	63,086	75,356	31,544	43,812	27,595	8,320	19,275	19,724	9,071	10,653	Manufacture of electrical machinery and apparatus n.e.c.		
311	การผลิตมอเตอร์ไฟฟ้า เครื่องกำเนิดไฟฟ้า และหม้อแปลงไฟฟ้า	530	31,856	14,947	16,909	587	462	124	27,313	12,447	14,866	24,077	11,167	12,909	3,237	1,280	1,957	3,956	2,037	1,918	Manufacture of electric motors, generators and transformers		

ตาราง 4 คนทำงานในสถานประกอบการอุตสาหกรรมการผลิตในปี 2549 จำแนกตามสถานภาพการทำงาน เพศ และประเภทอุตสาหกรรม ทั้งราชอาณาจักร พ.ศ. 2550 (ต่อ)

TABLE 4 PERSONS ENGAGED IN MANUFACTURING ESTABLISHMENTS IN 2006 BY WORK STATUS, SEX AND CATEGORY OF INDUSTRY, WHOLE KINGDOM, 2007 (Contd.)

รหัส Code	ประเภทอุตสาหกรรม Category of industry	จำนวน สถาน- ประกอบการ Number of establishments	รวม Total		คนทำงานโดยไม่ได้รับค่าจ้าง/ เงินเดือน Unpaid workers						ลูกจ้างในกรรมวิธีการผลิต Operatives						ลูกจ้างอื่น ๆ Other employees				
			รวม Total	ชาย Male	หญิง Female	รวม Total			ผู้ปฏิบัติงานมีฝีมือ Skill labour			ผู้ปฏิบัติงานไม่มีฝีมือ Unskill labour			รวม Total	ชาย Male	หญิง Female				
						รวม Total	ชาย Male	หญิง Female	รวม Total	ชาย Male	หญิง Female	รวม Total	ชาย Male	หญิง Female							
			Total	Male	Female	Total	Male	Female	Total	Male	Female	Total	Male	Female	Total	Male	Female				
3110	การผลิตมอเตอร์ไฟฟ้า เครื่องกำเนิดไฟฟ้า และหม้อแปลงไฟฟ้า	530	31,856	14,947	16,909	587	462	124	27,313	12,447	14,866	24,077	11,167	12,909	3,237	1,280	1,957	3,956	2,037	1,918	Manufacture of electric motors, generators and transformers
312	การผลิตอุปกรณ์เพื่อการจ่าย และควบคุมกระแสไฟฟ้า	256	31,630	12,147	19,484	171	120	51	25,831	9,658	16,173	16,406	6,964	9,442	9,424	2,694	6,731	5,629	2,369	3,260	Manufacture of electricity distribution and control apparatus
3120	การผลิตอุปกรณ์เพื่อการจ่าย และควบคุมกระแสไฟฟ้า	256	31,630	12,147	19,484	171	120	51	25,831	9,658	16,173	16,406	6,964	9,442	9,424	2,694	6,731	5,629	2,369	3,260	Manufacture of electricity distribution and control apparatus
313	การผลิตลวดและเคเบิลที่หุ้มฉนวน	91	17,045	6,874	10,172	11	7	5	14,159	5,335	8,824	10,158	4,275	5,883	4,001	1,060	2,941	2,876	1,533	1,343	Manufacture of insulated wire and cable
3130	การผลิตลวดและเคเบิลที่หุ้มฉนวน	91	17,045	6,874	10,172	11	7	5	14,159	5,335	8,824	10,158	4,275	5,883	4,001	1,060	2,941	2,876	1,533	1,343	Manufacture of insulated wire and cable
314	การผลิตหม้อสะสมไฟฟ้า เซลล์ปฐมภูมิ และแบตเตอรี่ปฐมภูมิ	40	6,452	3,572	2,880	27	19	8	5,405	3,014	2,391	3,071	2,013	1,058	2,334	1,001	1,333	1,020	539	481	Manufacture of accumulators, primary cells and primary batteries
3140	การผลิตหม้อสะสมไฟฟ้า เซลล์ปฐมภูมิ และแบตเตอรี่ปฐมภูมิ	40	6,452	3,572	2,880	27	19	8	5,405	3,014	2,391	3,071	2,013	1,058	2,334	1,001	1,333	1,020	539	481	Manufacture of accumulators, primary cells and primary batteries
315	การผลิตหลอดไฟฟ้าและเครื่องอุปกรณ์ สำหรับให้แสงสว่าง	136	9,369	4,415	4,953	96	63	33	7,849	3,708	4,141	5,882	2,607	3,275	1,967	1,101	866	1,424	645	779	Manufacture of electric lamps
3150	การผลิตหลอดไฟฟ้าและเครื่องอุปกรณ์ สำหรับให้แสงสว่าง	136	9,369	4,415	4,953	96	63	33	7,849	3,708	4,141	5,882	2,607	3,275	1,967	1,101	866	1,424	645	779	Manufacture of electric lamps
319	การผลิตเครื่องอุปกรณ์ไฟฟ้าอื่น ๆ ซึ่งมีได้จัดประเภทไว้ในที่อื่น	122	27,272	7,692	19,580	57	41	16	22,394	5,703	16,691	15,762	4,518	11,244	6,632	1,185	5,447	4,821	1,948	2,872	Manufacture of other electrical equipment n.e.c.
3190	การผลิตเครื่องอุปกรณ์ไฟฟ้าอื่น ๆ ซึ่งมีได้จัดประเภทไว้ในที่อื่น	122	27,272	7,692	19,580	57	41	16	22,394	5,703	16,691	15,762	4,518	11,244	6,632	1,185	5,447	4,821	1,948	2,872	Manufacture of other electrical equipment n.e.c.
32	การผลิตอุปกรณ์และเครื่องอุปกรณ์วิทยุ โทรทัศน์ และการสื่อสาร	753	290,882	83,464	207,418	1,114	544	570	257,202	67,184	190,017	185,824	48,766	137,058	71,378	18,419	52,960	32,566	15,735	16,831	Manufacture of radio, television and communication equipment and apparatus
321	การผลิตหลอดอิเล็กทรอนิกส์ และส่วนประกอบอิเล็กทรอนิกส์อื่น ๆ	491	230,962	65,249	165,713	188	136	52	205,358	52,467	152,890	163,134	41,589	121,545	42,224	10,879	31,346	25,417	12,646	12,771	Manufacture of electronic valves and tubes and other electronic components
3210	การผลิตหลอดอิเล็กทรอนิกส์ และส่วนประกอบอิเล็กทรอนิกส์อื่น ๆ	491	230,962	65,249	165,713	188	136	52	205,358	52,467	152,890	163,134	41,589	121,545	42,224	10,879	31,346	25,417	12,646	12,771	Manufacture of electronic valves and tubes and other electronic components
322	การผลิตเครื่องส่งสัญญาณ โทรทัศน์และวิทยุ และเครื่องอุปกรณ์สำหรับโทรศัพท์และ โทรเลขแบบใช้สาย	61	11,222	2,568	8,654	50	41	9	9,738	2,027	7,711	3,944	1,268	2,676	5,794	759	5,035	1,434	500	934	Manufacture of television and radio transmitters and apparatus for line telephony and line telegraphy

ตาราง 4 คนทำงานในสถานประกอบการอุตสาหกรรมการผลิตในปี 2549 จำแนกตามสถานภาพการทำงาน เพศ และประเภทอุตสาหกรรม ทั้งราชอาณาจักร พ.ศ. 2550 (ต่อ)

TABLE 4 PERSONS ENGAGED IN MANUFACTURING ESTABLISHMENTS IN 2006 BY WORK STATUS, SEX AND CATEGORY OF INDUSTRY, WHOLE KINGDOM, 2007 (Contd.)

รหัส Code	ประเภทอุตสาหกรรม Category of industry	จำนวน สถาน- ประกอบการ Number of establishments	รวม Total		คนทำงานโดยไม่ได้รับค่าจ้าง/ เงินเดือน Unpaid workers			ลูกจ้างในกรรมวิธีการผลิต Operatives									ลูกจ้างอื่น ๆ Other employees				
			รวม Total	ชาย Male	หญิง Female	รวม Total	ผู้ปฏิบัติงานมีฝีมือ Skill labour			ผู้ปฏิบัติงานไม่มีฝีมือ Unskill labour			รวม Total	ชาย Male	หญิง Female						
							รวม Total	ชาย Male	หญิง Female	รวม Total	ชาย Male	หญิง Female				รวม Total	ชาย Male	หญิง Female			
			รวม Total	ชาย Male	หญิง Female	รวม Total	ชาย Male	หญิง Female	รวม Total	ชาย Male	หญิง Female	รวม Total	ชาย Male	หญิง Female	รวม Total	ชาย Male	หญิง Female				
3220	การผลิตเครื่องส่งสัญญาณโทรทัศน์และวิทยุ และเครื่อง อุปกรณ์สำหรับโทรศัพท์และ โทรเลขแบบใช้สาย	61	11,222	2,568	8,654	50	41	9	9,738	2,027	7,711	3,944	1,268	2,676	5,794	759	5,035	1,434	500	934	Manufacture of television and radio transmitters and apparatus for line telephony and line telegraphy
323	การผลิตเครื่องรับโทรทัศน์และวิทยุ เครื่องบันทึกเสียงหรือภาพหรือเครื่องชวานตรีโพดิวงซ์ หรือวีดิโอรีโพดิวงซ์ และสินค้าที่เกี่ยวข้อง	201	48,698	15,646	33,051	876	368	508	42,106	12,690	29,416	18,746	5,909	12,837	23,360	6,781	16,579	5,715	2,589	3,127	Manufacture of television and radio receivers and associated consumer goods
3230	การผลิตเครื่องรับโทรทัศน์และวิทยุ เครื่องบันทึกเสียงหรือภาพ หรือเครื่องชวานตรีโพดิวงซ์ หรือวีดิโอรีโพดิวงซ์ และสินค้าที่เกี่ยวข้อง	201	48,698	15,646	33,051	876	368	508	42,106	12,690	29,416	18,746	5,909	12,837	23,360	6,781	16,579	5,715	2,589	3,127	Manufacture of television and radio receivers and associated consumer goods
<b>33</b>	<b>การผลิตอุปกรณ์ที่ใช้ในทางการแพทย์</b>																				<b>Manufacture of medical, precision and optical instruments, watches and clocks</b>
	<b>การวัดความเที่ยงและอุปกรณ์ที่ใช้ในทาง</b>																				
	<b>ทัศนศาสตร์ นาฬิกา</b>	<b>447</b>	<b>39,848</b>	<b>14,446</b>	<b>25,402</b>	<b>563</b>	<b>362</b>	<b>201</b>	<b>35,107</b>	<b>12,278</b>	<b>22,829</b>	<b>21,791</b>	<b>7,061</b>	<b>14,730</b>	<b>13,316</b>	<b>5,217</b>	<b>8,099</b>	<b>4,179</b>	<b>1,806</b>	<b>2,372</b>	
331	การผลิตอุปกรณ์และเครื่องใช้ในทางการแพทย์ และเครื่องใช้ที่ใช้ในการวัดการตรวจสอบ การทดสอบการเดินเรือ/การเดินอากาศ และใช้ ในวัตถุประสงค์อื่น ๆ ยกเว้นอุปกรณ์ที่ใช้ใน ทางทัศนศาสตร์	364	10,592	4,875	5,717	374	276	98	8,921	4,110	4,811	6,440	3,079	3,361	2,481	1,031	1,450	1,298	489	808	Manufacture of medical appliances and instruments and appliances for measuring, checking, testing, navigating and other purposes, except optical instruments
3311	การผลิตอุปกรณ์ที่ใช้ในทางการแพทย์และศัลยกรรม และเครื่องใช้ทางศัลยกรรมกระดูก	308	8,870	3,726	5,144	313	233	80	7,536	3,145	4,391	5,332	2,297	3,035	2,204	848	1,356	1,021	348	673	Manufacture of medical and surgical equipment and or orthopaedic appliances
3312	การผลิตอุปกรณ์และเครื่องใช้เพื่อการวัด การตรวจสอบ การทดสอบ การเดินเรือ/การเดินอากาศ และใช้ ในวัตถุประสงค์อื่น ๆ ยกเว้นอุปกรณ์ควบคุม กระบวนการผลิตในทางอุตสาหกรรม	42	1,282	886	397	41	29	12	1,096	789	308	908	687	222	188	102	86	145	68	77	Manufacture of instruments and appliances for measuring, checking, testing, navigating and other purposes, except industrial process control equipment
3313	การผลิตอุปกรณ์ควบคุมกระบวนการผลิต ในทางอุตสาหกรรม	14	440	264	176	20	14	6	289	177	112	200	96	104	89	81	8	131	73	58	Manufacture of industrial process control equipment
332	การผลิตอุปกรณ์ที่ใช้ในทางทัศนศาสตร์ และเครื่องอุปกรณ์เกี่ยวกับการถ่ายภาพ	52	19,581	7,187	12,394	173	73	100	18,062	6,399	11,663	10,127	3,227	6,900	7,935	3,172	4,763	1,346	715	631	Manufacture of optical instruments and photographic equipment
3320	การผลิตอุปกรณ์ที่ใช้ในทางทัศนศาสตร์ และเครื่องอุปกรณ์เกี่ยวกับการถ่ายภาพ	52	19,581	7,187	12,394	173	73	100	18,062	6,399	11,663	10,127	3,227	6,900	7,935	3,172	4,763	1,346	715	631	Manufacture of optical instruments and photographic equipment
333	การผลิตนาฬิกา	31	9,675	2,384	7,291	16	13	3	8,124	1,769	6,355	5,224	755	4,469	2,900	1,014	1,886	1,535	602	933	Manufacture of watches and clocks
3330	การผลิตนาฬิกา	31	9,675	2,384	7,291	16	13	3	8,124	1,769	6,355	5,224	755	4,469	2,900	1,014	1,886	1,535	602	933	Manufacture of watches and clocks

ตาราง 4 คนทำงานในสถานประกอบการอุตสาหกรรมผลิตในปี 2549 จำแนกตามสถานภาพการทำงาน เพศ และประเภทอุตสาหกรรม ทั่วประเทศ พ.ศ. 2550 (ต่อ)

TABLE 4 PERSONS ENGAGED IN MANUFACTURING ESTABLISHMENTS IN 2006 BY WORK STATUS, SEX AND CATEGORY OF INDUSTRY, WHOLE KINGDOM, 2007 (Contd.)

รหัส Code	ประเภทอุตสาหกรรม Category of industry	จำนวน สถาน- ประกอบการ Number of establishments	จำนวน			คนทำงานโดยไม่ได้รับค่าจ้าง/ เงินเดือน Unpaid workers			ลูกจ้างในกรรมวิธีการผลิต Operatives									ลูกจ้างอื่น ๆ Other employees			
			รวม Total			รวม Total			ผู้ปฏิบัติงานมีฝีมือ Skill labour			ผู้ปฏิบัติงานไม่มีฝีมือ Unskill labour			รวม Total						
			รวม	ชาย	หญิง	รวม	ชาย	หญิง	รวม	ชาย	หญิง	รวม	ชาย	หญิง	รวม	ชาย	หญิง	รวม	ชาย	หญิง	
			Total	Male	Female	Total	Male	Female	Total	Male	Female	Total	Male	Female	Total	Male	Female	Total	Male	Female	
<b>34</b>	<b>การผลิตยานยนต์ รถพ่วงและรถกึ่งรถพ่วง</b>	<b>1,336</b>	<b>159,671</b>	<b>113,477</b>	<b>46,194</b>	<b>1,090</b>	<b>752</b>	<b>338</b>	<b>133,949</b>	<b>98,015</b>	<b>35,934</b>	<b>102,656</b>	<b>74,553</b>	<b>28,102</b>	<b>31,294</b>	<b>23,462</b>	<b>7,832</b>	<b>24,632</b>	<b>14,709</b>	<b>9,923</b>	<b>Manufacture of motor vehicles, trailers and semi-trailers</b>
341	การผลิตยานยนต์	81	20,592	19,252	1,340	70	33	37	18,122	17,520	602	11,556	11,148	408	6,566	6,372	194	2,400	1,699	701	Manufacture of motor vehicles
3410	การผลิตยานยนต์	81	20,592	19,252	1,340	70	33	37	18,122	17,520	602	11,556	11,148	408	6,566	6,372	194	2,400	1,699	701	Manufacture of motor vehicles
342	การผลิตตัวถัง (coachwork) สำหรับยานยนต์																				Manufacture of bodies (coachwork) for
	รวมทั้งการผลิตรถพ่วงและรถกึ่งรถพ่วง	201	7,839	6,427	1,412	232	146	86	6,063	5,321	742	3,956	3,547	409	2,107	1,774	333	1,544	960	584	motor vehicles; manufacture of trailers and semi-trailers
3420	การผลิตตัวถัง (coachwork) สำหรับยานยนต์																				Manufacture of bodies (coachwork) for
	รวมทั้งการผลิตรถพ่วง และรถกึ่งรถพ่วง	201	7,839	6,427	1,412	232	146	86	6,063	5,321	742	3,956	3,547	409	2,107	1,774	333	1,544	960	584	motor vehicles; manufacture of trailers and semi-trailers
343	การผลิตส่วนประกอบและอุปกรณ์ประกอบ																				Manufacture of parts and accessories for
	สำหรับยานยนต์และเครื่องยนต์	1,054	131,240	87,798	43,442	788	574	214	109,764	75,174	34,590	87,143	59,858	27,285	22,621	15,316	7,305	20,688	12,050	8,638	motor vehicles and their engines
3430	การผลิตส่วนประกอบและอุปกรณ์ประกอบ																				Manufacture of parts and accessories for
	สำหรับยานยนต์ และเครื่องยนต์	1,054	131,240	87,798	43,442	788	574	214	109,764	75,174	34,590	87,143	59,858	27,285	22,621	15,316	7,305	20,688	12,050	8,638	motor vehicles and their engines
<b>35</b>	<b>การผลิตเครื่องอุปกรณ์การขนส่งอื่น ๆ</b>	<b>865</b>	<b>46,976</b>	<b>33,211</b>	<b>13,765</b>	<b>883</b>	<b>680</b>	<b>203</b>	<b>38,320</b>	<b>27,373</b>	<b>10,946</b>	<b>28,533</b>	<b>20,959</b>	<b>7,574</b>	<b>9,787</b>	<b>6,414</b>	<b>3,373</b>	<b>7,773</b>	<b>5,158</b>	<b>2,615</b>	<b>Manufacture of other transport equipment</b>
351	การต่อเรือและการซ่อมเรือ	432	6,247	5,133	1,115	486	386	100	5,073	4,355	718	4,098	3,490	608	975	865	110	688	391	297	Building and repairing of ships and boats
3511	การต่อเรือและการซ่อมเรือ	406	5,995	4,912	1,084	453	357	96	4,863	4,167	696	4,002	3,414	588	861	753	108	679	387	292	Building and repairing of ships and boats
3512	การต่อเรือและการซ่อมเรือที่ใช้เพื่อความสำราญ																				Building and repairing of pleasure
	และการกีฬา	26	252	221	31	33	29	4	210	188	22	96	76	20	114	112	2	9	4	5	and sporting boats
353	การผลิตอากาศยานและยานอวกาศ	7	817	584	233	4	4	-	692	533	159	692	533	159	-	-	-	121	47	74	Manufacture of aircraft and spacecraft
3530	การผลิตอากาศยานและยานอวกาศ	7	817	584	233	4	4	-	692	533	159	692	533	159	-	-	-	121	47	74	Manufacture of aircraft and spacecraft
359	การผลิตเครื่องอุปกรณ์การขนส่ง																				Manufacture of transport equipment n.e.c.
	ซึ่งมิได้จัดประเภทไว้ในที่อื่น	426	39,911	27,494	12,417	392	289	103	32,555	22,485	10,070	23,743	16,936	6,807	8,812	5,549	3,263	6,964	4,720	2,244	
3591	การผลิตรถจักรยานยนต์	318	34,636	24,376	10,260	268	205	63	27,898	19,718	8,180	19,862	14,661	5,201	8,036	5,057	2,979	6,470	4,453	2,017	Manufacture of motorcycles
3592	การผลิตรถจักรยานสองล้อ และรถสำหรับ																				Manufacture of bicycles and invalid
	คนพิการ	71	4,919	2,817	2,102	75	49	26	4,411	2,542	1,869	3,638	2,053	1,585	773	489	284	433	226	207	carriages
3599	การผลิตเครื่องอุปกรณ์การขนส่งอื่น ๆ																				Manufacture of other transport
	ซึ่งมิได้จัดประเภทไว้ในที่อื่น	37	356	301	55	49	35	14	246	225	21	243	222	21	3	3	-	61	41	20	equipment n.e.c.

ตาราง 4 คนทำงานในสถานประกอบการอุตสาหกรรมการผลิตในปี 2549 จำแนกตามสถานภาพการทำงาน เพศ และประเภทอุตสาหกรรม ทั่วราชอาณาจักร พ.ศ. 2550 (ต่อ)

TABLE 4 PERSONS ENGAGED IN MANUFACTURING ESTABLISHMENTS IN 2006 BY WORK STATUS, SEX AND CATEGORY OF INDUSTRY, WHOLE KINGDOM, 2007 (Contd.)

รหัส Code	ประเภทอุตสาหกรรม Category of industry	จำนวน สถาน- ประกอบการ Number of establishments	รวม Total			คนทำงานโดยไม่ได้รับค่าจ้าง/ เงินเดือน Unpaid workers			ลูกจ้างในกรรมวิธีการผลิต Operatives									ลูกจ้างอื่น ๆ Other employees			
			รวม Total	ชาย Male	หญิง Female	รวม Total	ชาย Male	หญิง Female	รวม Total			ผู้ปฏิบัติงานมีฝีมือ Skill labour			ผู้ปฏิบัติงานไม่มีฝีมือ Unskill labour			รวม Total	ชาย Male	หญิง Female	
									รวม Total	ชาย Male	หญิง Female	รวม Total	ชาย Male	หญิง Female	รวม Total	ชาย Male	หญิง Female				
																					รวม Total
<b>36</b>	<b>การผลิตเฟอร์นิเจอร์รวมทั้งการผลิต ซึ่งมิได้จัดประเภทไว้ในที่อื่น</b>	<b>31,929</b>	<b>358,038</b>	<b>170,242</b>	<b>187,796</b>	<b>54,264</b>	<b>27,930</b>	<b>26,334</b>	<b>272,327</b>	<b>129,455</b>	<b>142,873</b>	<b>199,041</b>	<b>98,618</b>	<b>100,423</b>	<b>73,287</b>	<b>30,837</b>	<b>42,450</b>	<b>31,446</b>	<b>12,857</b>	<b>18,589</b>	<b>Manufacture of furniture; manufacturing n.e.c.</b>
361	การผลิตเฟอร์นิเจอร์	9,459	146,097	91,284	54,813	16,980	12,618	4,362	116,411	72,589	43,822	82,472	54,445	28,027	33,939	18,144	15,795	12,706	6,077	6,629	Manufacture of furniture
3610	การผลิตเฟอร์นิเจอร์	9,459	146,097	91,284	54,813	16,980	12,618	4,362	116,411	72,589	43,822	82,472	54,445	28,027	33,939	18,144	15,795	12,706	6,077	6,629	Manufacture of furniture
369	การผลิตซึ่งมิได้จัดประเภทไว้ในที่อื่น	22,470	211,941	78,958	132,983	37,284	15,312	21,973	155,917	56,866	99,051	116,569	44,173	72,396	39,348	12,693	26,654	18,740	6,780	11,960	Manufacturing n.e.c.
3691	การผลิตเครื่องเพชรพลอยและรูปพรรณ และของที่เกี่ยวข้อง	7,834	93,338	39,421	53,917	11,740	6,396	5,344	71,111	29,467	41,645	59,618	25,126	34,492	11,493	4,341	7,152	10,486	3,558	6,928	Manufacture of jewellery and related articles
3692	การผลิตเครื่องดนตรี	248	1,700	976	724	535	343	192	1,047	572	475	482	303	179	565	268	296	118	61	57	Manufacture of musical instruments
3693	การผลิตเครื่องกีฬา	71	17,665	7,430	10,235	56	31	25	16,254	6,734	9,521	9,637	3,946	5,692	6,617	2,788	3,829	1,356	666	690	Manufacture of sports goods
3694	การผลิตของเล่นและของเล่น	685	25,909	7,188	18,721	990	240	750	22,089	5,850	16,239	13,868	3,792	10,076	8,221	2,058	6,163	2,830	1,098	1,733	Manufacture of games and toys
3699	การผลิตอื่น ๆ ซึ่งมิได้จัดประเภทไว้ในที่อื่น	13,632	73,329	23,943	49,386	23,964	8,302	15,662	45,416	14,244	31,171	32,964	11,006	21,958	12,452	3,238	9,214	3,949	1,397	2,552	Other manufacturing n.e.c.
<b>37</b>	<b>การนำผลิตภัณฑ์เก่ามาผลิตเป็นวัตถุดิบใหม่</b>	<b>286</b>	<b>2,558</b>	<b>1,608</b>	<b>950</b>	<b>461</b>	<b>275</b>	<b>186</b>	<b>1,998</b>	<b>1,301</b>	<b>697</b>	<b>1,209</b>	<b>719</b>	<b>491</b>	<b>788</b>	<b>582</b>	<b>206</b>	<b>100</b>	<b>32</b>	<b>68</b>	<b>Recycling</b>
371	การนำเศษและของที่ใช้ไม่ได้จำพวกโลหะมาผลิต เป็นวัตถุดิบใหม่	118	719	422	297	169	112	58	510	297	213	450	244	207	60	54	7	39	13	26	Recycling of metal waste and scrap
3710	การนำเศษและของที่ใช้ไม่ได้จำพวกโลหะมาผลิต เป็นวัตถุดิบใหม่	118	719	422	297	169	112	58	510	297	213	450	244	207	60	54	7	39	13	26	Recycling of metal waste and scrap
372	การนำเศษและของที่ใช้ไม่ได้จำพวกโลหะมาผลิต เป็นวัตถุดิบใหม่	168	1,840	1,186	653	291	163	128	1,487	1,004	483	759	475	284	728	529	200	61	19	42	Recycling of non-metal waste and scrap
3720	การนำเศษและของที่ใช้ไม่ได้จำพวกโลหะมาผลิต เป็นวัตถุดิบใหม่	168	1,840	1,186	653	291	163	128	1,487	1,004	483	759	475	284	728	529	200	61	19	42	Recycling of non-metal waste and scrap

ตาราง 5 จำนวนสถานประกอบการอุตสาหกรรมการผลิต จำแนกตามจำนวนวันทำงานต่อสัปดาห์ จำนวนชั่วโมงทำงานเฉลี่ยต่อวันของลูกจ้าง และประเภทอุตสาหกรรม ทวีราชอาณาจักร พ.ศ. 2550

TABLE 5 NUMBER OF MANUFACTURING ESTABLISHMENTS BY WORKING DAYS PER WEEK, WORKING HOURS PER DAY OF EMPLOYEES AND CATEGORY OF INDUSTRY, WHOLE KINGDOM, 2007

(พันบาท In Thousand Baht)

รหัส Code	ประเภทอุตสาหกรรม Category of industry	จำนวน สถาน ประกอบการ Number of establishments	ลูกจ้างในกรรมวิธีการผลิต Operatives						ลูกจ้างอื่น ๆ Other employees						Category of industry
			จำนวนวันทำงานต่อสัปดาห์			จำนวนชั่วโมงทำงานเฉลี่ยต่อวัน			จำนวนวันทำงานต่อสัปดาห์			จำนวนชั่วโมงทำงานเฉลี่ยต่อวัน			
			≤ 5	6	7	< 8	8 - 10	11 - 12	≤ 5	6	7	< 8	8 - 10	11 - 12	
	<b>รวม</b>	<b>457,968</b>	<b>19,233</b>	<b>83,795</b>	<b>14,241</b>	<b>16,604</b>	<b>97,752</b>	<b>2,913</b>	<b>2,860</b>	<b>23,313</b>	<b>900</b>	<b>889</b>	<b>25,729</b>	<b>455</b>	<b>Total</b>
	<b>15 การผลิตผลิตภัณฑ์อาหารและเครื่องดื่ม</b>	<b>115,696</b>	<b>5,580</b>	<b>13,529</b>	<b>5,022</b>	<b>6,861</b>	<b>16,740</b>	<b>530</b>	<b>464</b>	<b>2,827</b>	<b>357</b>	<b>321</b>	<b>3,278</b>	<b>49</b>	<b>Manufacture of food products and beverages</b>
	151 การผลิต การแปรรูปและการเก็บถนอมเนื้อสัตว์ สัตว์น้ำ ผลไม้ ผัก น้ำมันและไขมัน	12,098	1,560	2,854	1,189	2,044	3,421	138	83	839	75	89	897	11	Production, processing and preservation of meat, fish, fruit, vegetables, oils and fats
	1511 การผลิตเนื้อสัตว์และผลิตภัณฑ์จากเนื้อสัตว์	4,738	615	1,019	462	1,087	988	21	29	149	32	62	147	1	Production of meat and meat products
	1512 การแปรรูปและการเก็บถนอมสัตว์น้ำ และผลิตภัณฑ์จากสัตว์น้ำ	4,317	562	1,064	358	686	1,262	36	20	364	27	19	387	5	Processing and preserving of fish and fish products
	1513 การแปรรูปผลไม้และผัก	2,784	352	631	348	254	1,008	69	29	250	15	8	284	2	Processing of fruit and vegetables
	1514 การผลิตน้ำมันจากพืช น้ำมันจากสัตว์และไขมันจากสัตว์	259	31	140	22	19	162	12	4	77	2	1	79	3	Manufacture of vegetable and animal oils and fats
	152 การผลิตผลิตภัณฑ์ที่ได้จากนม	976	131	166	26	84	237	2	44	74	4	10	112	-	Manufacture of dairy products
	1520 การผลิตผลิตภัณฑ์ที่ได้จากนม	976	131	166	26	84	237	2	44	74	4	10	112	-	Manufacture of dairy products
	153 การผลิตผลิตภัณฑ์ที่ได้จากการโม่-สีธัญพืช สตาร์ชและผลิตภัณฑ์ จากสตาร์ช และอาหารสัตว์สำเร็จรูป	77,014	1,582	4,169	1,274	1,899	4,933	193	136	661	70	51	805	11	Manufacture of grain mill products, starches and starch products, and prepared animal feeds
	1531 การผลิตผลิตภัณฑ์ที่ได้จากการโม่-สีธัญพืช	76,633	1,543	3,896	1,236	1,889	4,614	172	117	460	60	51	577	9	Manufacture of grain mill products
	1532 การผลิตสตาร์ชและผลิตภัณฑ์จากสตาร์ช	117	5	74	23	4	91	7	1	64	5	-	70	-	Manufacture of starches and starch products
	1533 การผลิตอาหารสัตว์สำเร็จรูป	264	33	200	16	7	228	14	18	137	5	-	158	2	Manufacture of prepared animal feeds
	154 การผลิตผลิตภัณฑ์อาหารอื่น ๆ	21,120	1,771	4,511	1,999	2,185	5,923	173	146	908	156	112	1,072	26	Manufacture of other food products
	1541 การผลิตผลิตภัณฑ์ประเภทอบ	5,218	473	1,358	359	522	1,621	47	50	181	21	50	201	1	Manufacture of bakery products
	1542 การผลิตน้ำตาล	558	42	89	34	27	121	17	7	40	6	4	38	11	Manufacture of sugar
	1543 การผลิตโกโก้ ช็อกโกแลต และขนมที่ทำจากน้ำตาล	1,121	173	235	133	127	406	7	11	35	3	5	43	1	Manufacture of cocoa, chocolate and sugar confectionery
	1544 การผลิตมะกะโรนี เส้นบะหมี่ เส้นก๋วยเตี๋ยว เส้นหมี่ วุ้นเส้น และผลิตภัณฑ์อาหารประเภทแป้งที่คล้ายกัน	5,386	228	932	460	541	1,074	5	15	70	19	19	85	-	Manufacture of macaroni, noodles, couscous and similar farinaceous products
	1549 การผลิตผลิตภัณฑ์อาหารอื่น ๆ ซึ่งมีได้จัดประเภทไว้ในที่อื่น	8,837	856	1,898	1,013	969	2,701	97	63	582	108	35	705	13	Manufacture of other food products n.e.c.
	155 การผลิตเครื่องดื่ม	4,488	539	1,829	533	650	2,227	24	55	345	51	58	392	1	Manufacture of beverages
	1551 การกลั่น การกลั่นลำดับส่วนและการผสมสุรา รวมทั้งการผลิตเอทิลแอลกอฮอล์ที่ได้จากการหมัก	1,556	131	257	98	129	354	3	5	31	-	1	35	-	Distilling, rectifying and blending of spirits; ethylalcohol production from fermented materials
	1552 การผลิตไวน์	84	17	24	7	15	33	-	1	8	3	2	10	-	Manufacture of wines
	1553 การผลิตมอลต์ลิกเกอร์และมอลต์	15	3	7	2	-	11	1	4	5	-	-	9	-	Manufacture of malt liquors and malt
	1554 การผลิตเครื่องดื่มที่ไม่มีแอลกอฮอล์รวมทั้งการผลิตน้ำแร่บรรจุขวด	2,833	387	1,541	427	507	1,828	20	45	302	49	56	339	1	Manufacture of soft drinks; bottling of mineral waters
	<b>16 การผลิตผลิตภัณฑ์ยาสูบ</b>	<b>515</b>	<b>25</b>	<b>117</b>	<b>28</b>	<b>70</b>	<b>100</b>	<b>-</b>	<b>9</b>	<b>23</b>	<b>2</b>	<b>6</b>	<b>28</b>	<b>-</b>	<b>Manufacture of tobacco products</b>
	160 การผลิตผลิตภัณฑ์ยาสูบ	515	25	117	28	70	100	-	9	23	2	6	28	-	Manufacture of tobacco products
	1600 การผลิตผลิตภัณฑ์ยาสูบ	515	25	117	28	70	100	-	9	23	2	3	28	-	Manufacture of tobacco products

ตาราง 5 จำนวนสถานประกอบการอุตสาหกรรมการผลิต จำแนกตามจำนวนวันทำงานต่อสัปดาห์ จำนวนชั่วโมงทำงานเฉลี่ยต่อวันของลูกจ้าง และประเภทอุตสาหกรรม ทั่วราชอาณาจักร พ.ศ. 2550 (ต่อ)

TABLE 5 NUMBER OF MANUFACTURING ESTABLISHMENTS BY WORKING DAYS PER WEEK, WORKING HOURS PER DAY OF EMPLOYEES AND CATEGORY OF INDUSTRY, WHOLE KINGDOM, 2007 (Contd.)

(พันบาท In Thousand Baht)

รหัส Code	ประเภทอุตสาหกรรม Category of industry	จำนวน สถาน ประกอบการ Number of establishments	ลูกจ้างในกรรมวิธีการผลิต Operatives						ลูกจ้างอื่น ๆ Other employees						
			จำนวนวันทำงานต่อสัปดาห์ Number of working days per week			จำนวนชั่วโมงทำงานเฉลี่ยต่อวัน Number of working hours per day			จำนวนวันทำงานต่อสัปดาห์ Number of working days per week			จำนวนชั่วโมงทำงานเฉลี่ยต่อวัน Number of working hours per day			
			≤ 5	6	7	< 8	8 - 10	11 - 12	≤ 5	6	7	< 8	8 - 10	11 - 12	
<b>17</b>	<b>การผลิตสิ่งทอ</b>	<b>82,135</b>	<b>1,506</b>	<b>4,940</b>	<b>1,376</b>	<b>1,777</b>	<b>5,804</b>	<b>241</b>	<b>80</b>	<b>1,331</b>	<b>19</b>	<b>23</b>	<b>1,380</b>	<b>27</b>	<b>Manufacture of textiles</b>
171	การปั่น การทอ และการแต่งสำเร็จสิ่งทอ	68,543	1,013	3,115	1,045	1,351	3,662	160	27	732	12	19	729	23	Spinning, weaving and finishing of textiles
1711	การจัดเตรียมและการปั่นเส้นใยสิ่งทอ รวมทั้งการทอสิ่งทอ	67,514	963	2,567	1,016	1,289	3,143	114	14	526	10	15	518	17	Preparation and spinning of textile fibres; weaving of textiles
1712	การแต่งสำเร็จสิ่งทอ	1,029	51	548	29	62	520	46	13	206	2	4	211	6	Finishing of textiles
172	การผลิตสิ่งทออื่น ๆ	12,501	461	1,647	311	397	1,956	66	49	483	7	2	534	3	Manufacture of other textiles
1721	การผลิตสิ่งทอสำเร็จรูป ยกเว้นเครื่องแต่งกาย	6,417	325	1,074	239	272	1,342	24	36	253	5	1	292	1	Manufacture of made-up textile articles, except apparel
1722	การผลิตพรมและเครื่องปูลาด	2,719	68	121	32	71	150	-	3	16	2	2	19	-	Manufacture of carpets and rugs
1723	การผลิตเชือก สายระโยงระยาง เชือกเส้นใหญ่ และตาข่าย แห อวน	1,765	35	134	19	33	142	13	7	55	-	-	62	-	Manufacture of cordage, rope, twine and netting
1729	การผลิตสิ่งทออื่น ๆ ซึ่งมีได้จัดประเภทไว้ในที่อื่น	1,600	32	319	21	22	322	28	3	159	-	-	160	2	Manufacture of other textiles n.e.c.
173	การผลิตผ้าและสิ่งของที่ได้จากการถักนิตติ้งและโครเชต์	1,091	32	178	20	28	187	15	3	116	-	-	118	1	Manufacture of knitted and crocheted fabrics and articles
1730	การผลิตผ้า และสิ่งของที่ได้จากการถักนิตติ้งและโครเชต์	1,091	32	178	20	28	187	15	3	116	-	-	118	1	Manufacture of knitted and crocheted fabrics and articles
<b>18</b>	<b>การผลิตเครื่องแต่งกาย รวมทั้งการตกแต่งและย้อมสีขนสัตว์</b>	<b>82,939</b>	<b>1,940</b>	<b>11,362</b>	<b>2,065</b>	<b>1,578</b>	<b>13,092</b>	<b>697</b>	<b>167</b>	<b>1,925</b>	<b>26</b>	<b>22</b>	<b>1,922</b>	<b>174</b>	<b>Manufacture of wearing apparel; dressing and dyeing of fur</b>
181	การผลิตเครื่องแต่งกาย ยกเว้นเครื่องแต่งกายที่ทำจากขนสัตว์	82,906	1,937	11,350	2,065	1,576	13,079	697	165	1,923	26	22	1,918	174	Manufacture of wearing apparel, except fur apparel
1810	การผลิตเครื่องแต่งกาย ยกเว้นเครื่องแต่งกายที่ทำจากขนสัตว์	82,906	1,937	11,350	2,065	1,576	13,079	697	165	1,923	26	22	1,918	174	Manufacture of wearing apparel, except fur apparel
182	การตกแต่งและย้อมสีขนสัตว์ รวมทั้งการผลิตสิ่งของที่ทำจากขนสัตว์	33	3	12	-	2	13	-	2	2	-	-	4	-	Dressing and dyeing of fur; manufacture of articles of fur
1820	การตกแต่งและย้อมสีขนสัตว์ รวมทั้งการผลิตสิ่งของที่ทำจากขนสัตว์	33	3	12	-	2	13	-	2	2	-	-	4	-	Dressing and dyeing of fur; manufacture of articles of fur
<b>19</b>	<b>การฟอกและตกแต่งหนังฟอก รวมทั้งการผลิตกระเป๋าเดินทาง กระเป๋าถือ อานม้า เครื่องเทียมลาก และรองเท้า</b>	<b>4,681</b>	<b>373</b>	<b>2,588</b>	<b>98</b>	<b>95</b>	<b>2,875</b>	<b>89</b>	<b>55</b>	<b>745</b>	<b>5</b>	<b>16</b>	<b>776</b>	<b>13</b>	<b>Tanning and dressing of leather; manufacture of luggage, handbags, saddlery, harness and footwear</b>
191	การฟอกและตกแต่งหนังฟอก รวมทั้งการผลิตกระเป๋าเดินทาง กระเป๋าถือ อานม้า และเครื่องเทียมลาก	1,938	105	919	49	28	1,018	27	17	246	3	13	245	8	Tanning and dressing of leather; manufacture of luggage, handbags, saddlery and harness
1911	การฟอกและตกแต่งหนังฟอก	143	1	138	-	1	134	4	1	89	-	-	90	-	Tanning and dressing of leather
1912	การผลิตกระเป๋าเดินทาง กระเป๋าถือ และสิ่งทีคล้ายกัน อานม้า และเครื่องเทียมลาก	1,795	104	781	49	27	884	23	16	157	3	13	155	8	Manufacture of luggage, handbags and the like, saddlery and harness
192	การผลิตรองเท้า	2,743	268	1,670	49	68	1,857	62	38	499	2	3	531	5	Manufacture of footwear
1920	การผลิตรองเท้า	2,743	268	1,670	49	68	1,857	62	38	499	2	3	531	5	Manufacture of footwear



ตาราง 5 จำนวนสถานประกอบการอุตสาหกรรมการผลิต จำแนกตามจำนวนวันทำงานต่อสัปดาห์ จำนวนชั่วโมงทำงานเฉลี่ยต่อวันของลูกจ้าง และประเภทอุตสาหกรรม ที่ราชอาณาจักร พ.ศ. 2550 (ต่อ)

TABLE 5 NUMBER OF MANUFACTURING ESTABLISHMENTS BY WORKING DAYS PER WEEK, WORKING HOURS PER DAY OF EMPLOYEES AND CATEGORY OF INDUSTRY, WHOLE KINGDOM, 2007 (Contd.)

(พันบาท In Thousand Baht)

รหัส Code	ประเภทอุตสาหกรรม Category of industry	จำนวน สถาน ประกอบการ Number of establishments	ลูกจ้างในกรรมวิธีการผลิต Operatives						ลูกจ้างอื่น ๆ Other employees						Category of industry
			จำนวนวันทำงานต่อสัปดาห์ Number of working days per week			จำนวนชั่วโมงทำงานเฉลี่ยต่อวัน Number of working hours per day			จำนวนวันทำงานต่อสัปดาห์ Number of working days per week			จำนวนชั่วโมงทำงานเฉลี่ยต่อวัน Number of working hours per day			
			≤ 5	6	7	< 8	8 - 10	11 - 12	≤ 5	6	7	< 8	8 - 10	11 - 12	
<b>20</b>	<b>การผลิตไม้และผลิตภัณฑ์จากไม้และไม้ก๊อกยกเว้น เฟอร์นิเจอร์ รวมทั้งการผลิตสิ่งของที่ทำจากฟางและวัสดุอีกสถานอื่นๆ</b>	<b>64,499</b>	<b>1,587</b>	<b>3,905</b>	<b>973</b>	<b>1,255</b>	<b>5,182</b>	<b>28</b>	<b>69</b>	<b>726</b>	<b>29</b>	<b>45</b>	<b>776</b>	<b>3</b>	<b>Manufacture of wood and of products of wood and cork, except furniture; manufacture of articles of straw and plaiting materials</b>
201	การเลื่อยไม้และการไสไม้	1,868	219	620	112	102	847	2	30	271	1	18	283	1	Sawmilling and planing of wood
2010	การเลื่อยไม้และการไสไม้	1,868	219	620	112	102	847	2	30	271	1	18	283	1	Sawmilling and planing of wood
202	การผลิตผลิตภัณฑ์จากไม้ ไม้ก๊อก ฟาง และวัสดุอีกสถาน	62,631	1,369	3,285	861	1,153	4,336	26	39	454	28	26	493	2	Manufacture of products of wood, cork, straw and plaiting materials
2021	การผลิตแผ่น ไม้วีเนียร์ รวมทั้งการผลิตไม้อัด ลามินบอร์ด แผ่นชั้น ไม้อัด และแผ่นเนลอื่น ๆ และแผ่นไม้อัดอื่น ๆ	246	20	155	11	14	163	9	8	91	2	-	99	2	Manufacture of veneer sheets; manufacture of plywood, laminboard, particle board and other panels and boards
2022	การผลิตเครื่องมือที่ใช้ในการก่อสร้าง และเครื่องประกอบอาคาร	1,584	127	675	80	80	801	1	6	135	6	5	142	-	Manufacture of builders' carpentry and joinery
2023	การผลิตภาชนะไม้	461	21	241	23	27	256	2	5	105	2	8	104	-	Manufacture of wooden containers
2029	การผลิตผลิตภัณฑ์อื่นที่ทำจากไม้ รวมทั้งการผลิตสิ่งของ ที่ทำจากไม้ก๊อก ฟาง และวัสดุอีกสถาน	60,340	1,199	2,214	748	1,032	3,115	14	20	123	18	13	148	-	Manufacture of other products of wood; manufacture of articles of cork, straw and plaiting materials
<b>21</b>	<b>การผลิตกระดาษและผลิตภัณฑ์กระดาษ</b>	<b>1,964</b>	<b>74</b>	<b>1,281</b>	<b>86</b>	<b>71</b>	<b>1,335</b>	<b>35</b>	<b>32</b>	<b>764</b>	<b>4</b>	<b>16</b>	<b>780</b>	<b>4</b>	<b>Manufacture of paper and paper products</b>
210	การผลิตกระดาษและผลิตภัณฑ์กระดาษ	1,964	74	1,281	86	71	1,335	35	32	764	4	16	780	4	Manufacture of paper and paper products
2101	การผลิตเยื่อกระดาษ กระดาษ และกระดาษแข็ง	532	36	235	48	20	288	11	1	179	-	-	178	2	Manufacture of pulp, paper and paperboard
2102	การผลิตกระดาษลูกฟูก และกระดาษแข็งลูกฟูก และการผลิต ภาชนะที่ทำจากกระดาษ และกระดาษแข็ง	859	19	730	16	25	726	14	11	439	2	9	442	1	Manufacture of corrugated paper and paperboard and of containers of paper and paperboard
2109	การผลิตสิ่งของอื่น ๆ ที่ทำจากกระดาษ และกระดาษแข็ง	573	19	316	23	27	321	10	19	146	2	6	160	1	Manufacture of other articles of paper and paperboard
<b>22</b>	<b>การพิมพ์โฆษณา การพิมพ์ และการทำสำเนาสื่อบันทึก</b>	<b>5,949</b>	<b>249</b>	<b>3,422</b>	<b>144</b>	<b>122</b>	<b>3,628</b>	<b>65</b>	<b>190</b>	<b>1,430</b>	<b>31</b>	<b>11</b>	<b>1,637</b>	<b>3</b>	<b>Publishing, printing and reproduction of recorded media</b>
221	การพิมพ์โฆษณา	1,020	88	571	38	19	659	19	85	291	7	5	378	-	Publishing
2211	การพิมพ์โฆษณาหนังสือ โบรชัวร์ หนังสือเกี่ยวกับดนตรี และการพิมพ์โฆษณาอื่น ๆ	368	30	277	2	6	302	1	35	137	1	2	171	-	Publishing of books, brochures, musical books and other publications
2212	การพิมพ์โฆษณาหนังสือพิมพ์ วารสาร และนิตยสาร	230	45	118	6	4	164	1	48	86	2	1	135	-	Publishing of newspapers, journals and periodicals
2213	การพิมพ์โฆษณาลงบนสื่อบันทึก	13	-	8	3	-	11	-	1	2	-	-	3	-	Publishing of recorded media
2219	การพิมพ์โฆษณาอื่น ๆ	409	13	169	27	10	182	17	1	65	4	-	70	-	Other publishing
222	การพิมพ์ และกิจกรรมด้านการบริการที่เกี่ยวข้องกับการพิมพ์	4,901	158	2,841	94	102	2,944	47	102	1,131	12	6	1,236	3	Printing and service activities related to printing
2221	การพิมพ์	4,713	148	2,706	93	98	2,810	39	99	1,067	12	6	1,169	3	Printing
2222	กิจกรรมด้านการบริการที่เกี่ยวข้องกับการพิมพ์	188	11	134	2	4	135	8	3	64	-	-	67	-	Service activities related to printing
223	การทำสำเนาสื่อบันทึกข้อมูล	28	4	10	12	1	25	-	4	8	12	1	23	-	Reproduction of recorded media
2230	การทำสำเนาสื่อบันทึกข้อมูล	28	4	10	12	1	25	-	4	8	12	1	23	-	Reproduction of recorded media

ตาราง 5 จำนวนสถานประกอบการอุตสาหกรรมการผลิต จำแนกตามจำนวนวันทำงานต่อสัปดาห์ จำนวนชั่วโมงทำงานเฉลี่ยต่อวันของลูกจ้าง และประเภทอุตสาหกรรม ทั่วราชอาณาจักร พ.ศ. 2550 (ต่อ)

TABLE 5 NUMBER OF MANUFACTURING ESTABLISHMENTS BY WORKING DAYS PER WEEK, WORKING HOURS PER DAY OF EMPLOYEES AND CATEGORY OF INDUSTRY, WHOLE KINGDOM, 2007 (Contd.)

(พันบาท In Thousand Baht)

รหัส Code	ประเภทอุตสาหกรรม Category of industry	จำนวน สถาน ประกอบการ Number of establishments	ลูกจ้างในกรรมวิธีการผลิต Operatives						ลูกจ้างอื่น ๆ Other employees						Cateogy of industry
			จำนวนวันทำงานต่อสัปดาห์			จำนวนชั่วโมงทำงานเฉลี่ยต่อวัน			จำนวนวันทำงานต่อสัปดาห์			จำนวนชั่วโมงทำงานเฉลี่ยต่อวัน			
			≤5	6	7	<8	8 - 10	11 - 12	≤5	6	7	<8	8 - 10	11 - 12	
<b>23</b>	<b>การผลิตผลิตภัณฑ์ถ่านโค้ก ผลิตภัณฑ์ที่ได้จากการถลุงน้ำมันปิโตรเลียมและเชื้อเพลิงปรมาณู</b>														<b>Manufacture of coke, refined petroleum products and nuclear fuel</b>
231	การผลิตผลิตภัณฑ์ถ่านโค้ก	21	3	7	2	1	11	-	-	4	-	-	4	-	Manufacture of coke oven products
2310	การผลิตผลิตภัณฑ์ถ่านโค้ก	21	3	7	2	1	11	-	-	4	-	-	4	-	Manufacture of coke oven products
232	การผลิตผลิตภัณฑ์ที่ได้จากการถลุงน้ำมันปิโตรเลียม	88	11	67	7	5	76	4	14	54	5	3	70	-	Manufacture of refined petroleum products
2320	การผลิตผลิตภัณฑ์ที่ได้จากการถลุงน้ำมันปิโตรเลียม	88	11	67	7	5	76	4	14	54	5	3	70	-	Manufacture of refined petroleum products
<b>24</b>	<b>การผลิตเคมีภัณฑ์และผลิตภัณฑ์เคมี</b>	<b>3,618</b>	<b>687</b>	<b>1,847</b>	<b>200</b>	<b>399</b>	<b>2,222</b>	<b>113</b>	<b>277</b>	<b>1,059</b>	<b>22</b>	<b>65</b>	<b>1,275</b>	<b>18</b>	<b>Manufacture of chemicals and chemical products</b>
241	การผลิตเคมีภัณฑ์ขั้นมูลฐาน	1,400	249	775	102	159	892	75	109	401	12	37	472	13	Manufacture of basic chemicals
2411	การผลิตเคมีภัณฑ์ขั้นมูลฐานยกเว้นปุ๋ยและสารประกอบไนโตรเจน	357	47	234	28	46	240	23	56	178	5	21	208	10	Manufacture of basic chemicals, except fertilizers nitrogen compounds
2412	การผลิตปุ๋ยและสารประกอบไนโตรเจน	757	165	308	65	96	428	14	21	96	6	7	115	1	Manufacture of fertilizers and nitrogen compounds
2413	การผลิตพลาสติกในขั้นต้นและยางสังเคราะห์	286	37	233	10	18	224	38	32	126	1	9	148	2	Manufacture of plastics in primary forms and of synthetic rubber
242	การผลิตผลิตภัณฑ์เคมีอื่น ๆ	2,186	435	1,047	94	236	1,302	38	163	640	7	28	777	5	Manufacture of other chemical products
2421	การผลิตสารฆ่าศัตรูพืชและผลิตภัณฑ์เคมีทางการเกษตรอื่น ๆ	64	6	50	3	9	49	1	9	31	-	3	37	-	Manufacture of pesticides and other agro-chemical products
2422	การผลิตสีทา น้ำมันชักเงา และสิ่งที่ใช้ทาเคลือบ หมึกพิมพ์ และน้ำมันทาไม้ (mastics) ที่คล้ายกัน	302	63	209	12	17	264	3	42	156	3	11	189	1	Manufacture of paints, varnishes and similar coatings, printing ink and mastics
2423	การผลิตผลิตภัณฑ์ทางเภสัชกรรม เคมีภัณฑ์ที่ใช้รักษาโรค และผลิตภัณฑ์ที่ทำจากสมุนไพร	659	134	283	31	70	375	3	36	186	1	5	217	1	Manufacture of pharmaceuticals, medicinal chemicals and botanical products
2424	การผลิตสบู่และผงซักฟอก เคมีภัณฑ์ที่ใช้ในการทำความสะอาด และขัดเงา เครื่องหอม และสิ่งปรุงแต่งสำหรับประทินร่างกาย หรือประเทืองโฉม	709	184	324	17	89	432	4	55	184	1	7	230	3	Manufacture of soap and detergents, cleaning and polishing preparations, perfumes and toilet preparations
2429	การผลิตผลิตภัณฑ์เคมีอื่น ๆ ซึ่งมีได้จัดประเภทไว้ในที่อื่น	452	50	181	30	51	183	27	21	83	2	2	104	-	Manufacture of other chemical products n.e.c.
243	การผลิตเส้นใยประดิษฐ์	32	2	25	4	4	27	-	5	19	3	1	26	-	Manufacture of man-made fibres
2430	การผลิตเส้นใยประดิษฐ์	32	2	25	4	4	27	-	5	19	3	1	26	-	Manufacture of man-made fibres
<b>25</b>	<b>การผลิตผลิตภัณฑ์ยางและพลาสติก</b>	<b>4,714</b>	<b>296</b>	<b>3,575</b>	<b>315</b>	<b>145</b>	<b>3,715</b>	<b>326</b>	<b>154</b>	<b>2,194</b>	<b>115</b>	<b>58</b>	<b>2,361</b>	<b>44</b>	<b>Manufacture of rubber and plastics products</b>
251	การผลิตผลิตภัณฑ์ยาง	1,122	76	715	197	78	859	51	55	434	90	38	526	15	Manufacture of rubber products
2511	การผลิตยางนอกและยางใน การหล่อดอกยางและการซ่อมสร้างยาง และ rebuilding of rubber tyres	163	6	150	4	12	143	5	8	76	-	1	81	2	Manufacture of rubber tyres and tubes; retreading and rebuilding of rubber tyres
2519	การผลิตผลิตภัณฑ์ยางอื่น ๆ	959	70	565	193	66	716	46	47	358	90	36	446	13	Manufacture of other rubber products
252	การผลิตผลิตภัณฑ์พลาสติก	3,592	220	2,860	118	66	2,857	275	99	1,760	25	20	1,835	29	Manufacture of plastic products
2520	การผลิตผลิตภัณฑ์พลาสติก	3,592	220	2,860	118	66	2,857	275	99	1,760	25	20	1,835	29	Manufacture of plastic products

ตาราง 5 จำนวนสถานประกอบการอุตสาหกรรมการผลิต จำแนกตามจำนวนวันทำงานต่อสัปดาห์ จำนวนชั่วโมงทำงานเฉลี่ยต่อวันของลูกจ้าง และประเภทอุตสาหกรรม ทัวราชอาณาจักร พ.ศ. 2550 (ต่อ)

TABLE 5 NUMBER OF MANUFACTURING ESTABLISHMENTS BY WORKING DAYS PER WEEK, WORKING HOURS PER DAY OF EMPLOYEES AND CATEGORY OF INDUSTRY, WHOLE KINGDOM, 2007 (Contd.)

(พันบาท In Thousand Baht)

รหัส Code	ประเภทอุตสาหกรรม Category of industry	จำนวน สถาน ประกอบการ Number of establishments	ลูกจ้างในกรรมวิธีการผลิต Operatives						ลูกจ้างอื่น ๆ Other employees						Category of industry
			จำนวนวันทำงานต่อสัปดาห์ Number of working days per week			จำนวนชั่วโมงทำงานเฉลี่ยต่อวัน Number of working hours per day			จำนวนวันทำงานต่อสัปดาห์ Number of working days per week			จำนวนชั่วโมงทำงานเฉลี่ยต่อวัน Number of working hours per day			
			≤ 5	6	7	< 8	8 - 10	11 - 12	≤ 5	6	7	< 8	8 - 10	11 - 12	
<b>26</b>	<b>การผลิตผลิตภัณฑ์จากแร่โลหะ</b>	<b>13,137</b>	<b>2,158</b>	<b>5,474</b>	<b>1,394</b>	<b>1,648</b>	<b>7,309</b>	<b>69</b>	<b>188</b>	<b>1,279</b>	<b>87</b>	<b>80</b>	<b>1,454</b>	<b>20</b>	<b>Manufacture of other non-metallic mineral products</b>
261	การผลิตแก้วและผลิตภัณฑ์แก้ว	484	26	255	44	25	297	3	11	95	9	5	109	1	Manufacture of glass and glass products
2610	การผลิตแก้วและผลิตภัณฑ์แก้ว	484	26	255	44	25	297	3	11	95	9	5	109	1	Manufacture of glass and glass products
269	การผลิตผลิตภัณฑ์แร่โลหะ ซึ่งมิได้จัดประเภทไว้ในที่อื่น	12,653	2,134	5,218	1,350	1,624	7,012	66	177	1,184	78	74	1,346	19	Manufacture of non-metallic mineral products n.e.c.
2691	การผลิตเซรามิกชนิดไม่ทนไฟ ซึ่งมิได้ใช้ในงานก่อสร้าง	2,021	165	820	100	66	1,012	7	24	136	2	2	159	1	Manufacture of non-structural non-refractory ceramic ware
2692	การผลิตผลิตภัณฑ์เซรามิกชนิดทนไฟ	478	132	91	35	27	231	-	3	32	1	-	36	-	Manufacture of refractory ceramic products
2693	การผลิตผลิตภัณฑ์จากดินชนิดไม่ทนไฟ ซึ่งใช้กับงานก่อสร้าง	2,258	503	648	356	475	1,027	5	14	67	9	12	75	3	Manufacture of structural non-refractory clay products
2694	การผลิตซีเมนต์ ปูนขาว และปูนปลาสเตอร์	358	43	191	43	35	226	16	17	117	5	6	124	9	Manufacture of cement, lime and plaster
2695	การผลิตผลิตภัณฑ์จากคอนกรีต ซีเมนต์ และปูนปลาสเตอร์	6,416	1,202	3,035	713	955	3,964	31	111	677	51	46	787	6	Manufacture of articles of concrete, cement and plaster
2696	การตัด การขึ้นรูป และการแต่งสำเร็จหิน	1,011	80	351	91	64	457	1	4	100	6	4	106	-	Cutting, shaping and finishing of stone
2699	การผลิตผลิตภัณฑ์แร่โลหะอื่น ๆ ซึ่งมิได้จัดประเภทไว้ในที่อื่น	111	8	84	13	3	96	6	4	55	3	2	60	-	Manufacture of other non-metallic mineral products n.e.c.
<b>27</b>	<b>การผลิตโลหะขั้นมูลฐาน</b>	<b>1,790</b>	<b>160</b>	<b>1,257</b>	<b>59</b>	<b>50</b>	<b>1,376</b>	<b>50</b>	<b>71</b>	<b>571</b>	<b>15</b>	<b>4</b>	<b>641</b>	<b>12</b>	<b>Manufacture of basic metals</b>
271	การผลิตเหล็กและเหล็กกล้าขั้นมูลฐาน	605	52	468	13	10	502	21	44	270	3	-	312	5	Manufacture of basic iron and steel
2710	การผลิตเหล็กและเหล็กกล้าขั้นมูลฐาน	605	52	468	13	10	502	21	44	270	3	-	312	5	Manufacture of basic iron and steel
272	การผลิตโลหะมีค่าและโลหะอื่นที่มีใช้เหล็กขั้นมูลฐาน	437	23	279	18	14	291	15	11	134	4	3	143	3	Manufacture of basic precious and non-ferrous metals
2720	การผลิตโลหะมีค่า และโลหะอื่นที่มีใช้เหล็กขั้นมูลฐาน	437	23	279	18	14	291	15	11	134	4	3	143	3	Manufacture of basic precious and non-ferrous metals
273	การหล่อโลหะ	748	85	509	28	26	582	14	16	166	8	-	186	4	Casting of metals
2731	การหล่อเหล็กและเหล็กกล้า	192	14	160	7	2	170	9	5	76	7	1	85	2	Casting of iron and steel
2732	การหล่อโลหะที่มีใช้เหล็ก	556	71	349	21	24	412	5	11	90	1	-	101	2	Casting of non-ferrous metals
<b>28</b>	<b>การผลิตผลิตภัณฑ์ที่ทำจากโลหะประดิษฐ์</b>														<b>Manufacture of fabricated metal products,</b>
	<b>ยกเว้นเครื่องจักรและอุปกรณ์</b>	<b>34,308</b>	<b>2,103</b>	<b>16,777</b>	<b>967</b>	<b>1,118</b>	<b>18,524</b>	<b>205</b>	<b>300</b>	<b>3,490</b>	<b>72</b>	<b>101</b>	<b>3,734</b>	<b>27</b>	<b>except machinery and equipment</b>
281	การผลิตผลิตภัณฑ์ที่มีโครงสร้างเป็นโลหะ ถังน้ำ ที่เก็บน้ำ และเครื่องกำเนิดไอน้ำ	17,038	1,519	7,738	626	658	9,182	43	105	1,049	40	33	1,160	1	Manufacture of structural metal products, tanks, reservoirs and steam generators
2811	การผลิตผลิตภัณฑ์ที่มีโครงสร้างเป็นโลหะ	16,747	1,507	7,500	620	650	8,935	42	102	909	40	33	1,017	1	Manufacture of structural metal products
2812	การผลิตถังน้ำ ที่เก็บน้ำ และภาชนะบรรจุที่ทำจากโลหะ	265	12	213	6	8	222	1	3	119	-	-	122	-	Manufacture of tanks, reservoirs and containers of metal
2813	การผลิตเครื่องกำเนิดไอน้ำ ยกเว้นหม้อน้ำ (boiler) น้ำร้อนสำหรับการทำความร้อนจากส่วนกลาง	26	-	25	-	-	25	-	-	21	-	-	21	-	Manufacture of steam generators, except central heating hot water boilers
289	การผลิตผลิตภัณฑ์โลหะประดิษฐ์อื่น ๆ รวมทั้งกิจกรรมด้านการบริการแก่ผู้ผลิตผลิตภัณฑ์โลหะประดิษฐ์	17,270	585	9,039	341	461	9,342	162	195	2,441	32	68	2,574	26	Manufacture of other fabricated metal products; service activities to producers of fabricated metal products
2891	การผลิตผลิตภัณฑ์โลหะที่ทำขึ้นโดยวิธีการตี การกด การดัด การดัดพับ และการรีดในรูปแบบต่าง ๆ รวมทั้งการผสมโลหะผง	9,529	254	6,323	179	209	6,454	93	93	1,504	18	49	1,557	9	Forging, pressing, stamping and roll-forming of metal; powder metallurgy

ตาราง 5 จำนวนสถานประกอบการอุตสาหกรรมการผลิต จำแนกตามจำนวนวันทำงานต่อสัปดาห์ จำนวนชั่วโมงทำงานเฉลี่ยต่อวันของลูกจ้าง และประเภทอุตสาหกรรม ทั้งราชอาณาจักร พ.ศ. 2550 (ต่อ)

TABLE 5 NUMBER OF MANUFACTURING ESTABLISHMENTS BY WORKING DAYS PER WEEK, WORKING HOURS PER DAY OF EMPLOYEES AND CATEGORY OF INDUSTRY, WHOLE KINGDOM, 2007 (Contd.)

(พันบาท In Thousand Baht)

รหัส Code	ประเภทอุตสาหกรรม Category of industry	จำนวน สถาน ประกอบการ Number of establishments	ลูกจ้างในกรรมวิธีการผลิต Operatives						ลูกจ้างอื่น ๆ Other employees						Category of industry
			จำนวนวันทำงานต่อสัปดาห์ Number of working days per week			จำนวนชั่วโมงทำงานเฉลี่ยต่อวัน Number of working hours per day			จำนวนวันทำงานต่อสัปดาห์ Number of working days per week			จำนวนชั่วโมงทำงานเฉลี่ยต่อวัน Number of working hours per day			
			≤ 5	6	7	< 8	8 - 10	11 - 12	≤ 5	6	7	< 8	8 - 10	11 - 12	
2892	การตกแต่งและการเคลือบโลหะ รวมทั้งการดำเนินการเกี่ยวกับวิศวกรรมเครื่องกล โดยได้รับค่าธรรมเนียมนิตยตอบแทน หรือ โดยการทำสัญญาจ้าง	4,566	146	1,413	81	109	1,512	19	54	364	8	10	411	5	Treatment and coating of metals; general mechanical engineering on a fee or contract basis
2893	การผลิตของมีคม เครื่องมือที่ใช้งานด้วยมือและเครื่องโลหะทั่วไป	1,856	95	419	46	90	455	15	6	135	1	1	135	6	Manufacture of cutlery, hand tools and general hardware
2899	การผลิตผลิตภัณฑ์โลหะประดิษฐ์อื่น ๆ ซึ่งมีได้จัดประเภทไว้ในที่อื่น	1,319	89	884	35	53	920	35	41	438	5	7	471	6	Manufacture of other fabricated metal products n.e.c.
29	การผลิตเครื่องจักรและอุปกรณ์ ซึ่งมีได้จัดประเภทไว้ในที่อื่น	5,050	355	2,301	195	118	2,664	69	178	1,147	22	26	1,315	6	Manufacture of machinery and equipment n.e.c.
291	การผลิตเครื่องจักรที่ใช้งานทั่วไป	1,163	99	840	26	8	930	27	94	499	-	3	586	4	Manufacture of general purpose machinery
2911	การผลิตเครื่องยนต์และเครื่องกังหัน ขกเว้นเครื่องยนต์ที่ใช้กับอากาศยาน ขานยนต์และรถจักรยาน/รถจักรยานยนต์	164	5	69	11	3	81	1	4	14	-	-	18	-	Manufacture of engines and turbines, except aircraft, vehicle and cycle engines
2912	การผลิตเครื่องสูบ เครื่องอัด แท๊ป และวาล์ว	232	16	154	2	1	169	2	13	80	-	1	92	-	Manufacture of pumps, compressors, taps and valves
2913	การผลิตเบร้ง (ตลับลูกปืน) เกียร์และเครื่องเกียร์ และอุปกรณ์ที่ใช้ขับเคลื่อน	64	3	53	3	1	55	3	1	34	-	-	35	-	Manufacture of bearings, gears, gearing and driving elements
2914	การผลิตเตาอบ เตาเผา และเครื่องฟ่น หรือเครื่องฉีดเชื้อเพลิงของเตาเผา	58	2	41	2	-	45	-	2	31	-	-	33	-	Manufacture of ovens, furnaces and furnace burners
2915	การผลิตอุปกรณ์ที่ใช้ในการยกและการขนย้าย	119	18	88	1	-	102	5	20	66	-	-	86	-	Manufacture of lifting and handling equipment
2919	การผลิตเครื่องจักรที่ใช้งานทั่วไปอื่น ๆ	526	55	434	7	2	478	16	54	274	-	2	322	4	Manufacture of other general purpose machinery
292	การผลิตเครื่องจักรที่ใช้งานเฉพาะอย่าง	3,673	235	1,310	163	99	1,574	35	63	542	22	17	608	2	Manufacture of special purpose machinery
2921	การผลิตเครื่องจักรที่ใช้ในการเกษตรและการป่าไม้	2,445	163	517	95	56	718	1	18	108	15	10	131	-	Manufacture of agricultural and forestry machinery
2922	การผลิตเครื่องมือกล	258	16	206	8	3	222	5	13	105	3	1	120	-	Manufacture of machine-tools
2923	การผลิตเครื่องจักรสำหรับโลหะกรรม	22	3	18	-	1	20	-	1	11	-	1	11	-	Manufacture of machinery for metallurgy
2924	การผลิตเครื่องจักรที่ใช้ในการทำเหมืองแร่ เหมืองหิน และการก่อสร้าง	172	11	130	9	5	137	8	9	69	3	2	79	-	Manufacture of machinery for mining, quarrying and construction
2925	การผลิตเครื่องจักรที่ใช้ในกระบวนการผลิตอาหาร เครื่องดื่ม และยาสูบ	181	28	111	20	9	149	1	8	52	1	-	61	-	Manufacture of machinery for food, beverage and tobacco processing
2926	การผลิตเครื่องจักรที่ใช้ในการผลิตสิ่งทอ เครื่องแต่งกาย และเครื่องหนัง	261	2	37	21	20	37	3	-	29	-	-	27	2	Manufacture of machinery for textile, apparel and leather production
2927	การผลิตอาวุธและกระสุน	13	5	3	-	1	7	-	3	-	-	-	3	-	Manufacture of weapons and ammunition
2929	การผลิตเครื่องจักรที่ใช้งานเฉพาะอย่าง อื่น ๆ	321	8	288	10	5	284	17	11	168	-	3	176	-	Manufacture of other special purpose machinery
293	การผลิตเครื่องใช้ในบ้านเรือน ซึ่งมีได้จัดประเภทไว้ในที่อื่น	214	22	151	6	11	161	7	21	105	-	5	121	-	Manufacture of domestic appliances n.e.c.
2930	การผลิตเครื่องใช้ในบ้านเรือน ซึ่งมีได้จัดประเภทไว้ในที่อื่น	214	22	151	6	11	161	7	21	105	-	5	121	-	Manufacture of domestic appliances n.e.c.

ตาราง 5 จำนวนสถานประกอบการอุตสาหกรรมการผลิต จำแนกตามจำนวนวันทำงานต่อสัปดาห์ จำนวนชั่วโมงทำงานเฉลี่ยต่อวันของลูกจ้าง และประเภทอุตสาหกรรม ทั่วราชอาณาจักร พ.ศ. 2550 (ต่อ)

TABLE 5 NUMBER OF MANUFACTURING ESTABLISHMENTS BY WORKING DAYS PER WEEK, WORKING HOURS PER DAY OF EMPLOYEES AND CATEGORY OF INDUSTRY, WHOLE KINGDOM, 2007 (Contd.)

(พันบาท In Thousand Baht)

รหัส Code	ประเภทอุตสาหกรรม Category of industry	จำนวน สถาน ประกอบการ Number of establishments	ลูกจ้างในกรรมวิธีการผลิต Operatives						ลูกจ้างอื่น ๆ Other employees						Category of industry
			จำนวนวันทำงานต่อสัปดาห์ Number of working days per week			จำนวนชั่วโมงทำงานเฉลี่ยต่อวัน Number of working hours per day			จำนวนวันทำงานต่อสัปดาห์ Number of working days per week			จำนวนชั่วโมงทำงานเฉลี่ยต่อวัน Number of working hours per day			
			≤ 5	6	7	< 8	8 - 10	11 - 12	≤ 5	6	7	< 8	8 - 10	11 - 12	
30	การผลิตเครื่องจักรสำนักงาน เครื่องทำบัญชี และเครื่องคำนวณ	73	12	61	-	7	65	1	21	29	-	4	45	1	Manufacture of office, accounting and computing machinery
300	การผลิตเครื่องจักรสำนักงาน เครื่องทำบัญชีและเครื่องคำนวณ	73	12	61	-	7	65	1	21	29	-	4	45	1	Manufacture of office, accounting and computing machinery
3000	การผลิตเครื่องจักรสำนักงาน เครื่องทำบัญชีและเครื่องคำนวณ	73	12	61	-	7	65	1	21	29	-	4	45	1	Manufacture of office, accounting and computing machinery
31	การผลิตเครื่องจักรและเครื่องอุปกรณ์ไฟฟ้า														Manufacture of electrical machinery and apparatus n.e.c.
	ซึ่งมีได้จัดประเภทไว้ในที่อื่น	1,175	75	843	32	18	879	53	77	468	6	9	531	11	
311	การผลิตมอเตอร์ไฟฟ้า เครื่องกำเนิดไฟฟ้าและหม้อแปลงไฟฟ้า	530	22	308	11	5	326	10	19	128	-	4	140	3	Manufacture of electric motors, generators and transformers
3110	การผลิตมอเตอร์ไฟฟ้า เครื่องกำเนิดไฟฟ้าและหม้อแปลงไฟฟ้า	530	22	308	11	5	326	10	19	128	-	4	140	3	Manufacture of electric motors, generators and transformers
312	การผลิตอุปกรณ์เพื่อการจ่ายและควบคุมกระแสไฟฟ้า	256	25	209	14	6	227	15	18	144	2	-	160	4	Manufacture of electricity distribution and control apparatus
3120	การผลิตอุปกรณ์เพื่อการจ่ายและควบคุมกระแสไฟฟ้า	256	25	209	14	6	227	15	18	144	2	-	160	4	Manufacture of electricity distribution and control apparatus
313	การผลิตลวดและเคเบิลที่หุ้มฉนวน	91	7	81	3	3	72	16	14	54	3	-	68	3	Manufacture of insulated wire and cable
3130	การผลิตลวดและเคเบิลที่หุ้มฉนวน	91	7	81	3	3	72	16	14	54	3	-	68	3	Manufacture of insulated wire and cable
314	การผลิตหม้อสะสมไฟฟ้า เซลล์ปฐมภูมิและแบตเตอรี่ปฐมภูมิ	40	6	33	-	2	36	1	9	20	-	3	26	-	Manufacture of accumulators, primary cells and primary batteries
3140	การผลิตหม้อสะสมไฟฟ้า เซลล์ปฐมภูมิและแบตเตอรี่ปฐมภูมิ	40	6	33	-	2	36	1	9	20	-	3	26	-	Manufacture of accumulators, primary cells and primary batteries
315	การผลิตหลอดไฟฟ้าและเครื่องอุปกรณ์สำหรับให้แสงสว่าง	136	4	116	3	-	120	3	2	59	1	-	61	1	Manufacture of electric lamps
3150	การผลิตหลอดไฟฟ้าและเครื่องอุปกรณ์สำหรับให้แสงสว่าง	136	4	116	3	-	120	3	2	59	1	-	61	1	Manufacture of electric lamps
319	การผลิตเครื่องอุปกรณ์ไฟฟ้าอื่น ๆ ซึ่งมีได้จัดประเภทไว้ในที่อื่น	122	12	95	1	2	98	8	15	63	-	1	77	-	Manufacture of other electrical equipment n.e.c.
3190	การผลิตเครื่องอุปกรณ์ไฟฟ้าอื่น ๆ ซึ่งมีได้จัดประเภทไว้ในที่อื่น	122	12	95	1	2	98	8	15	63	-	1	77	-	Manufacture of other electrical equipment n.e.c.
32	การผลิตอุปกรณ์และเครื่องอุปกรณ์วิทยุ โทรทัศน์ และการสื่อสาร	753	65	605	20	47	570	73	73	419	4	19	461	16	Manufacture of radio, television and communication equipment and apparatus
321	การผลิตหลอดอิเล็กทรอนิกส์และส่วนประกอบอิเล็กทรอนิกส์อื่น ๆ	491	34	431	18	46	380	57	44	311	3	18	327	13	Manufacture of electronic valves and tubes and other electronic components
3210	การผลิตหลอดอิเล็กทรอนิกส์และส่วนประกอบอิเล็กทรอนิกส์อื่น ๆ	491	34	431	18	46	380	57	44	311	3	18	327	13	Manufacture of electronic valves and tubes and other electronic components
322	การผลิตเครื่องส่งสัญญาณ โทรทัศน์และวิทยุและเครื่องอุปกรณ์สำหรับโทรศัพท์และโทรเลขแบบใช้สาย	61	1	45	2	-	48	-	1	32	1	-	34	-	Manufacture of television and radio transmitters and apparatus for line telephony and line telegraphy
3220	การผลิตเครื่องส่งสัญญาณ โทรทัศน์และวิทยุ และเครื่องอุปกรณ์สำหรับโทรศัพท์และโทรเลขแบบใช้สาย	61	1	45	2	-	48	-	1	32	1	-	34	-	Manufacture of television and radio transmitters and apparatus for line telephony and line telegraphy
323	การผลิตเครื่องรับโทรทัศน์และวิทยุ เครื่องบันทึกเสียงหรือภาพหรือเครื่องขานคีรีโพรวิ่ง หรือวีดิโอรีโพรวิ่ง และสินค้าที่เกี่ยวข้อง	201	30	130	-	2	142	16	28	76	-	1	100	3	Manufacture of television and radio receivers and associated consumer goods

ตาราง 5 จำนวนสถานประกอบการอุตสาหกรรมการผลิต จำแนกตามจำนวนวันทำงานต่อสัปดาห์ จำนวนชั่วโมงทำงานเฉลี่ยต่อวันของลูกจ้าง และประเภทอุตสาหกรรม ทั่วราชอาณาจักร พ.ศ. 2550 (ต่อ)

TABLE 5 NUMBER OF MANUFACTURING ESTABLISHMENTS BY WORKING DAYS PER WEEK, WORKING HOURS PER DAY OF EMPLOYEES AND CATEGORY OF INDUSTRY, WHOLE KINGDOM, 2007 (Contd.)

(พันบาท In Thousand Baht)

รหัส Code	ประเภทอุตสาหกรรม Category of industry	จำนวน สถาน ประกอบการ Number of establishments	ลูกจ้างในกรรมวิธีการผลิต Operatives						ลูกจ้างอื่น ๆ Other employees					Category of industry	
			จำนวนวันทำงานต่อสัปดาห์ Number of working days per week			จำนวนชั่วโมงทำงานเฉลี่ยต่อวัน Number of working hours per day			จำนวนวันทำงานต่อสัปดาห์ Number of working days per week			จำนวนชั่วโมงทำงานเฉลี่ยต่อวัน Number of working hours per day			
			≤5	6	7	<8	8 - 10	11 - 12	≤5	6	7	<8	8 - 10		11 - 12
3230	การผลิตเครื่องรับโทรทัศน์และวิทยุ เครื่องบันทึกเสียงหรือภาพหรือเครื่องชวามครีโพรควิ่งหรือวีดิโอรีโพรควิ่งและสินค้าที่เกี่ยวข้อง	201	30	130	-	2	142	16	28	76	-	1	100	3	Manufacture of television and radio receivers and associated consumer goods
<b>33</b>	<b>การผลิตอุปกรณ์ที่ใช้ในทางการแพทย์ การวัดความเที่ยงและอุปกรณ์ที่ใช้ในทางทัศนศาสตร์ นาฬิกา</b>	<b>447</b>	<b>33</b>	<b>229</b>	<b>15</b>	<b>9</b>	<b>254</b>	<b>14</b>	<b>22</b>	<b>133</b>	<b>3</b>	<b>1</b>	<b>156</b>	<b>-</b>	<b>Manufacture of medical, precision and optical instruments, watches and clocks</b>
331	การผลิตอุปกรณ์และเครื่องใช้ในทางการแพทย์และเครื่องใช้ที่ใช้ในการวัด การตรวจสอบ การทดสอบการเดินเรือ/การเดินอากาศและใช้ในวัตถุประสงค์อื่นๆ ยกเว้นอุปกรณ์ที่ใช้ในทางทัศนศาสตร์	364	24	166	15	7	196	2	16	89	2	1	106	-	Manufacture of medical appliances and instruments and appliances for measuring, checking, testing, navigating and other purposes, except optical instruments
3311	การผลิตอุปกรณ์ที่ใช้ในทางการแพทย์และศัลยกรรมและเครื่องใช้ทางศัลยกรรมกระดูก	308	15	121	15	6	144	1	6	67	2	-	75	-	Manufacture of medical and surgical equipment and or orthopaedic appliances
3312	การผลิตอุปกรณ์และเครื่องใช้เพื่อการวัด การตรวจสอบการทดสอบการเดินเรือ/การเดินอากาศ และใช้ในวัตถุประสงค์อื่น ๆ ยกเว้น อุปกรณ์ควบคุมกระบวนการผลิตในทางอุตสาหกรรม	42	5	35	-	1	39	-	6	12	-	1	17	-	Manufacture of instruments and appliances for measuring, checking, testing, navigating and other purposes, except industrial process control equipment
3313	การผลิตอุปกรณ์ควบคุมกระบวนการผลิตในทางอุตสาหกรรม	14	4	10	-	-	13	1	4	10	-	-	14	-	Manufacture of industrial process control equipment
332	การผลิตอุปกรณ์ที่ใช้ในทางทัศนศาสตร์และเครื่องอุปกรณ์เกี่ยวกับการถ่ายภาพ	52	6	38	-	2	30	12	3	21	1	1	24	-	Manufacture of optical instruments and photographic equipment
3320	การผลิตอุปกรณ์ที่ใช้ในทางทัศนศาสตร์และเครื่องอุปกรณ์เกี่ยวกับการถ่ายภาพ	52	6	38	-	2	30	12	3	21	1	1	24	-	Manufacture of optical instruments and photographic equipment
333	การผลิตนาฬิกา	31	3	25	-	-	28	-	3	23	-	-	26	-	Manufacture of watches and clocks
3330	การผลิตนาฬิกา	31	3	25	-	-	28	-	3	23	-	-	26	-	Manufacture of watches and clocks
<b>34</b>	<b>การผลิตยานยนต์ รถพ่วงและรถกึ่งรถพ่วง</b>	<b>1,336</b>	<b>120</b>	<b>1,053</b>	<b>31</b>	<b>24</b>	<b>1,128</b>	<b>52</b>	<b>113</b>	<b>586</b>	<b>13</b>	<b>6</b>	<b>692</b>	<b>14</b>	<b>Manufacture of motor vehicles, trailers and semi-trailers</b>
341	การผลิตยานยนต์	81	18	60	2	-	80	-	18	38	-	-	56	-	Manufacture of motor vehicles
3410	การผลิตยานยนต์	81	18	60	2	-	80	-	18	38	-	-	56	-	Manufacture of motor vehicles
342	การผลิตตัวถัง (coachwork) สำหรับยานยนต์รวมทั้งการผลิตรถพ่วงและรถกึ่งรถพ่วง	201	2	173	13	5	182	1	-	56	4	1	59	-	Manufacture of bodies (coachwork) for motor vehicles; manufacture of trailers and semi-trailers
3420	การผลิตตัวถัง (coachwork) สำหรับยานยนต์รวมทั้งการผลิตรถพ่วง และรถกึ่งรถพ่วง	201	2	173	13	5	182	1	-	56	4	1	59	-	Manufacture of bodies (coachwork) for motor vehicles; manufacture of trailers and semi-trailers
343	การผลิตส่วนประกอบและอุปกรณ์ประกอบสำหรับยานยนต์และเครื่องยนต์	1,054	100	820	17	19	867	51	95	492	9	5	577	14	Manufacture of parts and accessories for motor vehicles and their engines
3430	การผลิตส่วนประกอบและอุปกรณ์ประกอบสำหรับยานยนต์ และเครื่องยนต์	1,054	100	820	17	19	867	51	95	492	9	5	577	14	Manufacture of parts and accessories for motor vehicles and their engines



ตาราง 5 จำนวนสถานประกอบการอุตสาหกรรมการผลิต จำแนกตามจำนวนวันทำงานต่อสัปดาห์ จำนวนชั่วโมงทำงานเฉลี่ยต่อวันของลูกจ้าง และประเภทอุตสาหกรรม ทั้งราชอาณาจักร พ.ศ. 2550 (ต่อ)

TABLE 5 NUMBER OF MANUFACTURING ESTABLISHMENTS BY WORKING DAYS PER WEEK, WORKING HOURS PER DAY OF EMPLOYEES AND CATEGORY OF INDUSTRY, WHOLE KINGDOM, 2007 (Contd.)

(พันบาท In Thousand Baht)

รหัส Code	ประเภทอุตสาหกรรม Category of industry	จำนวน สถาน ประกอบการ Number of establishments	ลูกจ้างในกรรมวิธีการผลิต Operatives						ลูกจ้างอื่น ๆ Other employees						
			จำนวนวันทำงานต่อสัปดาห์ Number of working days per week			จำนวนชั่วโมงทำงานเฉลี่ยต่อวัน Number of working hours per day			จำนวนวันทำงานต่อสัปดาห์ Number of working days per week			จำนวนชั่วโมงทำงานเฉลี่ยต่อวัน Number of working hours per day			
			≤ 5	6	7	< 8	8 - 10	11 - 12	≤ 5	6	7	< 8	8 - 10	11 - 12	
35	การผลิตเครื่องอุปกรณ์การขนส่งอื่น ๆ	865	43	518	29	31	554	5	15	218	7	10	228	2	Manufacture of other transport equipment
351	การต่อเรือและการซ่อมเรือ	432	27	236	18	12	269	-	11	71	6	4	84	-	Building and repairing of ships and boats
3511	การต่อเรือและการซ่อมเรือ	406	26	225	18	11	258	-	11	70	6	4	83	-	Building and repairing of ships and boats
3512	การต่อเรือและการซ่อมเรือที่ใช้เพื่อความสำราญ และการกีฬา	26	1	11	-	1	11	-	-	1	-	-	1	-	Building and repairing of pleasure and sporting boats
353	การผลิตอากาศยานและยานอวกาศ	7	2	5	-	-	5	2	-	5	-	-	5	-	Manufacture of aircraft and spacecraft
3530	การผลิตอากาศยาน และยานอวกาศ	7	2	5	-	-	5	2	-	5	-	-	5	-	Manufacture of aircraft and spacecraft
359	การผลิตเครื่องอุปกรณ์การขนส่ง ซึ่งมีได้จัดประเภทไว้ในที่อื่น	426	14	277	11	19	280	3	5	142	1	7	139	2	Manufacture of transport equipment n.e.c.
3591	การผลิตรถจักรยานยนต์	318	7	204	6	13	201	3	5	115	1	7	112	2	Manufacture of motorcycles
3592	การผลิตรถจักรยานสองล้อ และรถสำหรับคนพิการ	71	2	51	4	6	51	-	-	24	-	-	24	-	Manufacture of bicycles and invalid carriages
3599	การผลิตเครื่องอุปกรณ์การขนส่งอื่น ๆ ซึ่งมีได้จัดประเภทไว้ในที่อื่น	37	4	22	1	-	27	-	-	3	-	-	3	-	Manufacture of other transport equipment n.e.c.
36	การผลิตเฟอร์นิเจอร์รวมทั้งการผลิตซึ่งมีได้จัดประเภทไว้ในที่อื่น	31,929	1,764	7,872	1,160	1,143	9,460	193	289	1,869	57	48	2,155	12	Manufacture of furniture; manufacturing n.e.c.
361	การผลิตเฟอร์นิเจอร์	9,459	793	3,877	396	391	4,622	53	75	912	20	22	977	8	Manufacture of furniture
3610	การผลิตเฟอร์นิเจอร์	9,459	793	3,877	396	391	4,622	53	75	912	20	22	977	8	Manufacture of furniture
369	การผลิต ซึ่งมีได้จัดประเภทไว้ในที่อื่น	22,470	971	3,995	764	752	4,838	140	214	957	37	25	1,179	4	Manufacturing n.e.c.
3691	การผลิตเครื่องเพชรพลอยและรูปพรรณ และของที่เกี่ยวข้อ	7,834	350	1,981	144	98	2,308	69	172	563	27	6	755	1	Manufacture of jewellery and related articles
3692	การผลิตเครื่องดนตรี	248	12	29	15	2	54	-	1	12	3	-	16	-	Manufacture of musical instruments
3693	การผลิตเครื่องกีฬา	71	16	50	-	8	57	1	9	27	-	2	34	-	Manufacture of sports goods
3694	การผลิตของเล่นเกมและของเล่น	685	36	211	29	12	252	12	11	88	-	2	96	1	Manufacture of games and toys
3699	การผลิตอื่น ๆ ซึ่งมีได้จัดประเภทไว้ในที่อื่น	13,632	558	1,723	577	633	2,167	58	21	267	7	15	278	2	Other manufacturing n.e.c.
37	การนำผลิตภัณฑ์เก่ามาผลิตเป็นวัสดุรีไซเคิลใหม่	286	21	165	22	18	188	2	3	24	-	-	27	-	Recycling
371	การนำเศษและของที่ใช้ไม่ได้จำพวกโลหะ มาผลิตเป็นวัสดุรีไซเคิลใหม่	118	5	79	1	-	85	-	2	9	-	-	11	-	Recycling of metal waste and scrap
3710	การนำเศษและของที่ใช้ไม่ได้จำพวกโลหะ มาผลิตเป็นวัสดุรีไซเคิลใหม่	118	5	79	1	-	85	-	2	9	-	-	11	-	Recycling of metal waste and scrap
372	การนำเศษและของที่ใช้ไม่ได้จำพวกโลหะ มาผลิตเป็นวัสดุรีไซเคิลใหม่	168	16	86	20	17	103	2	1	15	-	-	16	-	Recycling of non-metal waste and scrap
3720	การนำเศษและของที่ใช้ไม่ได้จำพวกโลหะ มาผลิตเป็นวัสดุรีไซเคิลใหม่	168	16	86	20	17	103	2	1	15	-	-	16	-	Recycling of non-metal waste and scrap



ตาราง 6 ค่าตอบแทนแรงงานในปี 2549 จำแนกตามประเภทอุตสาหกรรม ทั้งราชอาณาจักร พ.ศ. 2550

TABLE 6 REMUNERATION IN 2006 BY CATEGORY OF INDUSTRY, WHOLE KINGDOM, 2007

(พันบาท In Thousand Baht)

รหัส Code	ประเภทอุตสาหกรรม Category of industry	จำนวน สถาน- ประกอบ การ Number of establishments	จำนวนลูกจ้าง employees	รวม Total	ลูกจ้างในกรรมวิธีการผลิต Operatives					ลูกจ้างอื่น ๆ Other employees					รวม Total		
					รวม Total	ค่าจ้าง เงินเดือน Wages, salaries	ค่าล่วงเวลา โบนัส ฯลฯ Overtime bonus etc.	สวัสดิการและผลประโยชน์ตอบแทน Fringe benefits		เงินที่สถานประกอบการ จ่ายสมทบเข้ากองทุน เพื่อการประกันสังคมฯ Employer's contribution to social security	รวม Total	ค่าจ้าง เงินเดือน Wages, salaries	ค่าล่วงเวลา โบนัส ฯลฯ Overtime bonus etc.	สวัสดิการและผลประโยชน์ตอบแทน Fringe benefits		เงินที่สถานประกอบการ จ่ายสมทบเข้ากองทุน เพื่อการประกันสังคมฯ Employer's contribution to social security	
								ค่ารักษาพยาบาล Medical care	อื่น ๆ Others					ค่ารักษาพยาบาล Medical care			อื่น ๆ Others
	<b>รวม</b>	457,968	3,818,955	430,894,929.4	334,456,854.5	249,697,360.7	62,295,721.2	1,810,772.7	8,431,867.0	12,221,024.5	96,438,075.0	73,307,310.3	15,947,878.0	818,952.0	2,625,651.2	3,738,283.5	<b>Total</b>
	<b>15 การผลิตผลิตภัณฑ์อาหารและเครื่องดื่ม</b>																<b>Manufacture of food products and beverages</b>
	151 การผลิต การแปรรูปและการเก็บถนอมเนื้อสัตว์ สัตว์น้ำ ผลไม้ ผัก น้ำมันและไขมัน	115,696	617,614	61,297,373.9	46,037,902.0	36,260,902.6	7,222,524.2	172,524.1	747,608.1	1,634,234.7	15,259,471.9	11,663,605.1	2,358,009.5	113,873.1	407,007.2	716,977.0	Production, processing and preservation of meat, fish, fruit, vegetables, oils and fats
	1511 การผลิตเนื้อสัตว์และผลิตภัณฑ์จากเนื้อสัตว์	4,738	63,371	6,816,295.2	5,101,906.9	3,897,181.8	916,897.7	13,319.8	109,080.8	165,426.8	1,714,388.3	1,292,790.3	332,146.1	3,522.3	3,565.9	82,363.7	Production of meat and meat products
	1512 การแปรรูปและการเก็บถนอมสัตว์น้ำและผลิตภัณฑ์จากสัตว์น้ำ	4,317	161,038	15,569,238.0	12,973,420.1	9,938,158.3	2,411,150.7	34,870.2	153,760.7	435,480.2	2,595,817.9	2,069,048.1	375,006.3	6,371.2	46,346.2	99,046.1	Processing and preserving of fish and fish products
	1513 การแปรรูปผลไม้และผัก	2,784	67,428	6,137,468.7	5,128,624.9	4,097,601.1	763,814.3	22,320.9	40,454.7	204,433.8	1,008,843.8	801,043.3	141,963.4	9,605.0	10,963.9	45,268.3	Processing of fruit and vegetables
	1514 การผลิตน้ำมันจากพืช น้ำมันจากสัตว์และไขมันจากสัตว์	259	13,181	1,595,917.6	998,252.6	787,571.2	161,073.3	2,841.7	11,329.5	35,436.9	597,665.0	524,712.9	48,010.0	599.6	4,414.0	19,928.6	Manufacture of vegetable and animal oils and fats
	152 การผลิตผลิตภัณฑ์ที่ได้จากนม	976	15,765	1,777,395.0	1,362,068.5	1,045,357.2	223,103.8	10,211.5	32,189.7	51,206.2	415,326.6	334,215.8	43,267.1	14,534.2	10,146.3	13,163.1	Manufacture of dairy products
	1520 การผลิตผลิตภัณฑ์ที่ได้จากนม	976	15,765	1,777,395.0	1,362,068.5	1,045,357.2	223,103.8	10,211.5	32,189.7	51,206.2	415,326.6	334,215.8	43,267.1	14,534.2	10,146.3	13,163.1	Manufacture of dairy products
	153 การผลิตผลิตภัณฑ์ที่ได้จากการไม่-สั้ญพืช สตวรรษและผลิตภัณฑ์จากสตวรรษและอาหารสัตว์สำเร็จรูป	77,014	77,480	6,512,374.1	4,748,685.5	4,010,423.0	454,018.5	25,027.7	64,190.4	195,025.7	1,763,688.7	1,447,249.9	192,483.6	11,483.1	36,395.2	76,076.8	Manufacture of grain mill products, starches and starch products, and prepared animal feeds
	1531 การผลิตผลิตภัณฑ์ที่ได้จากการไม่-สั้ญพืช	76,633	51,405	3,262,076.3	2,746,459.8	2,439,434.8	166,820.5	6,825.8	33,424.7	99,954.0	515,616.5	447,881.0	38,207.1	1,699.4	4,488.3	23,340.7	Manufacture of grain mill products
	1532 การผลิตสตวรรษและผลิตภัณฑ์จากสตวรรษ	117	8,841	998,682.4	610,748.5	477,044.6	68,547.5	4,898.5	15,897.7	44,360.3	387,933.9	310,476.2	43,770.6	1,104.7	10,456.7	22,125.8	Manufacture of starches and starch products
	1533 การผลิตอาหารสัตว์สำเร็จรูป	264	17,235	2,251,615.4	1,391,477.2	1,093,943.7	218,650.5	13,303.5	14,868.0	50,711.5	860,138.2	688,892.8	110,505.9	8,679.0	21,450.2	30,610.4	Manufacture of prepared animal feeds
	154 การผลิตผลิตภัณฑ์อาหารอื่น ๆ	21,120	161,923	15,310,346.7	11,320,385.0	9,174,753.1	1,497,602.1	43,229.1	198,464.2	406,228.2	3,989,961.6	3,227,456.8	519,889.9	16,704.7	83,400.1	142,510.2	Manufacture of other food products
	1541 การผลิตผลิตภัณฑ์ประเภทอบ	5,218	32,733	3,148,749.9	2,313,799.2	1,918,202.9	244,304.2	1,710.5	64,771.8	84,701.5	834,950.7	628,470.3	147,042.6	1,039.2	35,127.8	23,270.9	Manufacture of bakery products
	1542 การผลิตน้ำตาล	558	23,964	2,526,577.6	2,054,621.8	1,517,494.5	456,103.5	4,377.3	14,730.0	61,916.4	471,955.9	343,697.8	109,073.8	1,185.1	4,202.5	13,796.8	Manufacture of sugar
	1543 การผลิตโกโก้ ช็อกโกแลต และขนมที่ทำจากน้ำตาล	1,121	9,668	730,492.4	600,717.0	515,042.6	48,389.3	2,054.0	12,602.9	22,628.2	129,775.4	108,187.1	15,907.6	819.4	681.4	4,179.8	Manufacture of cocoa, chocolate and sugar confectionery
	1544 การผลิตมะกะโรนี เส้นบะหมี่ เส้นก๋วยเตี๋ยว เส้นหมี่ วุ้นเส้น และผลิตภัณฑ์อาหารประเภทแป้งที่คล้ายกัน	5,386	28,199	2,840,282.7	2,007,431.0	1,713,457.4	164,846.7	6,387.0	41,192.0	81,547.8	832,851.8	740,700.5	39,545.9	3,248.8	14,483.8	34,872.8	Manufacture of macaroni, noodles, couscous and similar farinaceous products
	1549 การผลิตผลิตภัณฑ์อาหารอื่น ๆ ซึ่งมีได้จัดประเภทไว้ในที่อื่น	8,837	67,360	6,064,244.0	4,343,816.1	3,510,555.7	583,958.3	28,700.3	65,167.5	155,434.3	1,720,427.9	1,406,401.2	208,320.0	10,412.3	28,904.6	66,389.8	Manufacture of other food products n.e.c.

ตาราง 6 ค่าตอบแทนแรงงานในปี 2549 จำแนกตามประเภทอุตสาหกรรม ทัวราชอาณาจักร พ.ศ. 2550 (ต่อ)

TABLE 6 REMUNERATION IN 2006 BY CATEGORY OF INDUSTRY, WHOLE KINGDOM, 2007 (Contd.)

(พันบาท In Thousand Baht)

รหัส Code	ประเภทอุตสาหกรรม Category of industry	จำนวน สถาน- ประกอบการ Number of establishments	จำนวนลูกจ้าง employees	รวม Total	ลูกจ้างในกรรมวิธีการผลิต Operatives					ลูกจ้างอื่น ๆ Other employees							
					รวม Total	ค่าจ้าง เงินเดือน Wages, salaries	ค่าล่วงเวลา โบนัส ฯลฯ Overtime bonus etc.	สวัสดิการและผลประโยชน์ตอบแทน Fringe benefits		เงินที่สถานประกอบการ จ่ายสมทบเข้ากองทุน เพื่อการประกันสังคม ฯลฯ Employer's contribution to social security	รวม Total	ค่าจ้าง เงินเดือน Wages, salaries	ค่าล่วงเวลา โบนัส ฯลฯ Overtime bonus etc.	สวัสดิการและผลประโยชน์ตอบแทน Fringe benefits		เงินที่สถานประกอบการ จ่ายสมทบเข้ากองทุน เพื่อการประกันสังคม ฯลฯ Employer's contribution to social security	
								ค่ารักษาพยาบาล Medical care	อื่น ๆ Others					ค่ารักษาพยาบาล Medical care			อื่น ๆ Others
155	การผลิตเครื่องดื่ม	4,488	57,428	7,578,338.6	4,404,558.6	3,309,856.8	794,863.8	20,703.1	138,138.0	140,996.9	3,173,780.0	1,967,088.1	705,243.1	51,052.9	211,775.5	238,620.4	Manufacture of beverages
1551	การกลั่น การกลั่นลำดับส่วนและ การผสมสุรารวมทั้งการผลิต เอทิลแอลกอฮอล์ที่ได้จากการหมัก	1,556	10,239	1,528,523.6	1,121,102.9	868,209.0	185,237.2	4,053.3	23,667.0	39,936.4	407,420.7	301,761.3	87,501.0	2,258.8	5,167.7	10,731.9	Distilling, rectifying and blending of spirits; ethylalcohol production from fermented materials
1552	การผลิตไวน์	84	949	84,002.3	56,349.9	46,515.1	7,890.6	35.0	65.1	1,844.1	27,652.3	18,401.0	8,625.8	-	-	625.6	Manufacture of wines
1553	การผลิตมอลต์คิกเกอร์และมอลต์	15	2,773	497,170.1	297,753.8	178,577.2	103,300.5	1,166.3	3,737.4	10,972.3	199,416.4	142,090.9	53,206.9	363.0	523.3	3,232.3	Manufacture of malt liquors and malt
1554	การผลิตเครื่องดื่มที่ไม่มีแอลกอฮอล์ รวมทั้งการผลิตน้ำแร่บรรจุขวด	2,833	43,467	5,468,642.6	2,929,352.0	2,216,555.5	498,435.5	15,448.5	110,668.5	88,244.0	2,539,290.6	1,504,834.9	555,909.4	48,431.1	206,084.5	224,030.7	Manufacture of soft drinks; bottling of mineral waters
<b>16</b>	<b>การผลิตผลิตภัณฑ์ยาสูบ</b>	<b>515</b>	<b>9,650</b>	<b>2,996,495.5</b>	<b>1,488,670.9</b>	<b>931,082.5</b>	<b>460,376.5</b>	<b>5,801.0</b>	<b>14,250.7</b>	<b>77,160.3</b>	<b>1,507,824.6</b>	<b>889,240.3</b>	<b>229,915.9</b>	<b>216,331.1</b>	<b>97,169.6</b>	<b>75,167.8</b>	<b>Manufacture of tobacco products</b>
160	การผลิตผลิตภัณฑ์ยาสูบ	515	9,650	2,996,495.5	1,488,670.9	931,082.5	460,376.5	5,801.0	14,250.7	77,160.3	1,507,824.6	889,240.3	229,915.9	216,331.1	97,169.6	75,167.8	Manufacture of tobacco products
1600	การผลิตผลิตภัณฑ์ยาสูบ	515	9,650	2,996,495.5	1,488,670.9	931,082.5	460,376.5	5,801.0	14,250.7	77,160.3	1,507,824.6	889,240.3	229,915.9	216,331.1	97,169.6	75,167.8	Manufacture of tobacco products
<b>17</b>	<b>การผลิตสิ่งทอ</b>	<b>82,135</b>	<b>311,554</b>	<b>26,749,776.9</b>	<b>22,672,863.1</b>	<b>18,215,701.3</b>	<b>3,088,533.9</b>	<b>59,244.8</b>	<b>486,085.2</b>	<b>823,297.9</b>	<b>4,076,913.7</b>	<b>3,421,462.4</b>	<b>419,232.2</b>	<b>8,214.3</b>	<b>70,653.8</b>	<b>157,350.9</b>	<b>Manufacture of textiles</b>
171	การปั่น การทอ และการแต่ง สำเร็จสิ่งทอ	68,543	200,002	17,159,979.6	14,594,674.8	11,698,956.2	2,032,958.8	42,528.8	291,883.8	528,347.2	2,565,304.8	2,169,486.5	252,474.6	5,885.7	39,625.3	97,832.7	Spinning, weaving and finishing of textiles
1711	การจัดเตรียมและการปั่นเส้นใยสิ่งทอ รวมทั้งการทอสิ่งทอ	67,514	166,742	13,760,827.0	11,813,158.1	9,477,471.0	1,607,150.0	38,426.6	265,552.6	424,558.0	1,947,668.9	1,652,822.1	184,389.4	5,744.2	30,641.6	74,071.6	Preparation and spinning of textile fibres; weaving of textiles
1712	การแต่งสำเร็จสิ่งทอ	1,029	33,260	3,399,152.6	2,781,516.7	2,221,485.2	425,808.7	4,102.2	26,331.2	103,789.3	617,635.9	516,664.4	68,085.1	141.6	8,983.8	23,761.1	Finishing of textiles
172	การผลิตสิ่งทออื่น ๆ	12,501	81,846	7,028,591.9	5,960,905.9	4,816,449.7	757,919.5	8,752.7	150,058.4	227,725.6	1,067,686.0	865,577.8	136,360.8	671.7	28,697.1	36,378.6	Manufacture of other textiles
1721	การผลิตสิ่งทอสำเร็จรูป ยกเว้น เครื่องแต่งกาย	6,417	40,551	3,249,422.2	2,771,932.6	2,229,926.4	316,810.3	4,616.6	108,597.4	111,981.9	477,489.6	395,094.1	60,637.5	240.5	4,770.8	16,746.7	Manufacture of made-up textile articles, except apparel
1722	การผลิตพรมและเครื่องปูลาด	2,719	7,372	693,717.3	610,057.9	439,722.2	147,706.3	31.8	2,206.8	20,390.8	83,659.4	55,012.7	25,737.7	82.7	189.6	2,636.7	Manufacture of carpets and rugs
1723	การผลิตเชือก สายระโยงระยาง เชือกเส้นใหญ่และตาข่าย แห อวน	1,765	17,902	1,391,809.9	1,237,103.8	1,092,496.3	70,754.1	859.8	25,125.4	47,868.3	154,706.1	126,400.9	16,668.3	290.7	5,436.6	5,909.5	Manufacture of cordage, rope, twine and netting
1729	การผลิตสิ่งทออื่น ๆ ซึ่งมีได้จัด ประเภทไว้ในที่อื่น	1,600	16,021	1,693,642.5	1,341,811.6	1,054,304.9	222,648.8	3,244.4	14,128.9	47,484.6	351,830.9	289,070.1	33,317.3	57.7	18,300.1	11,085.7	Manufacture of other textiles n.e.c.
173	การผลิตผ้าและสิ่งของที่ได้จาก การถักนิตติ้งและโครเชต์	1,091	29,706	2,561,205.4	2,117,282.5	1,700,295.5	297,655.7	7,963.3	44,142.9	67,225.1	443,923.0	386,398.1	30,396.9	1,657.0	2,331.4	23,139.6	Manufacture of knitted and crocheted fabrics and articles
1730	การผลิตผ้าและสิ่งของที่ได้จาก การถักนิตติ้งและโครเชต์	1,091	29,706	2,561,205.4	2,117,282.5	1,700,295.5	297,655.7	7,963.3	44,142.9	67,225.1	443,923.0	386,398.1	30,396.9	1,657.0	2,331.4	23,139.6	Manufacture of knitted and crocheted fabrics and articles
<b>18</b>	<b>การผลิตเครื่องแต่งกาย รวมทั้ง การตกแต่งและย้อมสีขนสัตว์</b>	<b>82,939</b>	<b>345,835</b>	<b>30,906,761.7</b>	<b>25,972,737.6</b>	<b>21,045,457.6</b>	<b>3,396,262.9</b>	<b>197,198.2</b>	<b>494,637.4</b>	<b>839,181.5</b>	<b>4,934,024.1</b>	<b>4,138,785.2</b>	<b>564,353.0</b>	<b>12,585.6</b>	<b>44,501.1</b>	<b>173,799.2</b>	<b>Manufacture of wearing apparel; dressing and dyeing of fur</b>

ตาราง 6 ค่าตอบแทนแรงงานในปี 2549 จำแนกตามประเภทอุตสาหกรรม ทั่วราชอาณาจักร พ.ศ. 2550 (ต่อ)

TABLE 6 REMUNERATION IN 2006 BY CATEGORY OF INDUSTRY, WHOLE KINGDOM, 2007 (Contd.)

(พันบาท In Thousand Baht)

รหัส Code	ประเภทอุตสาหกรรม Category of industry	จำนวน สถาน- ประกอบ การ Number of establishments	จำนวนลูกจ้าง Number of employees	รวม Total	ลูกจ้างในกรรมวิธีการผลิต Operatives					ลูกจ้างอื่น ๆ Other employees					รวม Total	ค่าจ้าง เงินเดือน Wages, salaries	ค่าล่วงเวลา โบนัส ฯลฯ Overtime bonus etc.	สวัสดิการและผลประโยชน์ตอบแทน Fringe benefits ค่ารักษาพยาบาล อื่น ๆ Medical care Others	เงินที่สถานประกอบการ จ่ายสมทบเข้ากองทุน เพื่อการประกันสังคม ฯลฯ Employer's contribution to social security
					รวม Total	ค่าจ้าง เงินเดือน Wages, salaries	ค่าล่วงเวลา โบนัส ฯลฯ Overtime bonus etc.	สวัสดิการและผลประโยชน์ตอบแทน Fringe benefits ค่ารักษาพยาบาล อื่น ๆ Medical care Others	เงินที่สถานประกอบการ จ่ายสมทบเข้ากองทุน เพื่อการประกันสังคม ฯลฯ Employer's contribution to social security	รวม Total	ค่าจ้าง เงินเดือน Wages, salaries	ค่าล่วงเวลา โบนัส ฯลฯ Overtime bonus etc.	สวัสดิการและผลประโยชน์ตอบแทน Fringe benefits ค่ารักษาพยาบาล อื่น ๆ Medical care Others	เงินที่สถานประกอบการ จ่ายสมทบเข้ากองทุน เพื่อการประกันสังคม ฯลฯ Employer's contribution to social security					
181	การผลิตเครื่องแต่งกาย ยกเว้นเครื่อง แต่งกายที่ทำจากขนสัตว์	82,906	343,973	30,447,380.4	25,710,790.2	20,878,110.8	3,310,304.9	196,784.0	492,551.7	833,038.9	4,736,590.2	3,999,841.7	510,290.4	12,414.2	44,093.8	169,950.1	Manufacture of wearing apparel, except fur apparel		
1810	การผลิตเครื่องแต่งกาย ยกเว้นเครื่อง แต่งกายที่ทำจากขนสัตว์	82,906	343,973	30,447,380.4	25,710,790.2	20,878,110.8	3,310,304.9	196,784.0	492,551.7	833,038.9	4,736,590.2	3,999,841.7	510,290.4	12,414.2	44,093.8	169,950.1	Manufacture of wearing apparel, except fur apparel		
182	การตกแต่งและย้อมสีขนสัตว์ รวมทั้ง การผลิตสิ่งของที่ทำจากขนสัตว์	33	1,862	459,381.3	261,947.5	167,346.8	85,958.1	414.2	2,085.7	6,142.7	197,433.9	138,943.5	54,062.6	171.4	407.3	3,849.1	Dressing and dyeing of fur; manufacture of articles of fur		
1820	การตกแต่งและย้อมสีขนสัตว์รวมทั้ง การผลิตสิ่งของที่ทำจากขนสัตว์	33	1,862	459,381.3	261,947.5	167,346.8	85,958.1	414.2	2,085.7	6,142.7	197,433.9	138,943.5	54,062.6	171.4	407.3	3,849.1	Dressing and dyeing of fur; manufacture of articles of fur		
19	การฟอกและตกแต่งหนังฟอก รวมทั้ง การผลิตกระเป๋าเดินทางกระเป๋าถือ อานม้า เครื่องเทียมลาก และรองเท้า	4,681	124,997	12,824,458.0	10,717,413.5	8,097,345.5	2,135,825.7	22,034.3	94,690.9	367,517.1	2,107,044.4	1,621,634.4	365,479.3	10,445.3	37,430.9	72,054.5	Tanning and dressing of leather; manufacture of luggage, handbags, saddlery, harness and footwear		
191	การฟอกและตกแต่งหนังฟอก รวมทั้ง การผลิตกระเป๋าเดินทางกระเป๋าถือ อานม้า และเครื่องเทียมลาก	1,938	36,131	3,593,519.8	2,993,363.7	2,422,357.5	407,132.2	6,559.4	41,454.7	115,859.8	600,156.1	499,363.4	71,041.7	1,058.7	8,296.4	20,395.9	Tanning and dressing of leather; manufacture of luggage, handbags, saddlery and harness		
1911	การฟอกและตกแต่งหนังฟอก	143	9,716	928,254.7	801,493.3	646,288.3	107,305.5	1,120.2	14,433.5	32,345.8	126,761.4	111,511.2	9,139.3	246.3	1,219.2	4,645.5	Tanning and dressing of leather		
1912	การผลิตกระเป๋าเดินทาง กระเป๋าถือ และสิ่งที่คล้ายกัน อานม้า และเครื่องเทียมลาก	1,795	26,415	2,665,265.1	2,191,870.4	1,776,069.2	299,826.7	5,439.2	27,021.3	83,514.0	473,394.7	387,852.3	61,902.4	812.4	7,077.2	15,750.5	Manufacture of luggage, handbags and the like, saddlery and harness		
192	การผลิตรองเท้า	2,743	88,866	9,230,938.2	7,724,049.9	5,674,987.9	1,728,693.5	15,474.9	53,236.2	251,657.3	1,506,888.3	1,122,270.9	294,437.7	9,386.6	29,134.5	51,658.6	Manufacture of footwear		
1920	การผลิตรองเท้า	2,743	88,866	9,230,938.2	7,724,049.9	5,674,987.9	1,728,693.5	15,474.9	53,236.2	251,657.3	1,506,888.3	1,122,270.9	294,437.7	9,386.6	29,134.5	51,658.6	Manufacture of footwear		
20	การผลิตไม้และผลิตภัณฑ์จากไม้และ ไม้ก๊อกยกเว้นเฟอร์นิเจอร์รวมทั้ง การผลิตสิ่งของที่ทำจากฟางและ วัสดุอีกสถานอื่นๆ	64,499	105,322	7,679,473.9	6,337,453.8	5,537,510.4	507,870.2	14,717.8	51,003.8	226,351.6	1,342,020.0	1,153,771.1	104,560.9	5,385.1	11,304.8	66,998.2	Manufacture of wood and of products of wood and cork, except furniture; manufacture of articles of straw and plaiting materials		
201	การเลื่อยไม้และการไสไม้	1,868	26,500	2,171,296.7	1,834,978.5	1,599,794.4	154,576.0	1,307.2	10,077.9	69,223.0	336,318.2	299,964.3	17,367.0	998.7	2,516.4	15,471.8	Sawmilling and planing of wood		
2010	การเลื่อยไม้และการไสไม้	1,868	26,500	2,171,296.7	1,834,978.5	1,599,794.4	154,576.0	1,307.2	10,077.9	69,223.0	336,318.2	299,964.3	17,367.0	998.7	2,516.4	15,471.8	Sawmilling and planing of wood		
202	การผลิตผลิตภัณฑ์จากไม้ ไม้ก๊อก ฟาง และวัสดุอีกสถาน	62,631	78,822	5,508,177.1	4,502,475.3	3,937,716.0	353,294.2	13,410.6	40,925.9	157,128.6	1,005,701.8	853,806.8	87,193.8	4,386.4	8,788.3	51,526.4	Manufacture of products of wood, cork, straw and plaiting materials		
2021	การผลิตแผ่นไม้วีเนียร์ รวมทั้งการผลิต ไม้อัด ลามิเนบอร์ดแผ่นชั้น ไม้อัด และแผ่นชนิดอื่น ๆ และ แผ่นไม้อัดอื่น ๆ	246	19,164	1,962,739.9	1,495,159.5	1,229,769.2	183,585.7	7,255.9	13,019.0	61,529.7	467,580.3	399,441.7	45,190.6	630.0	4,852.4	17,465.6	Manufacture of veneer sheets; manufacture of plywood, laminboard, particle board and other panels and boards		

ตาราง 6 ค่าตอบแทนแรงงานในปี 2549 จำแนกตามประเภทอุตสาหกรรม ทัวราชอาณาจักร พ.ศ. 2550 (ต่อ)

TABLE 6 REMUNERATION IN 2006 BY CATEGORY OF INDUSTRY, WHOLE KINGDOM, 2007 (Contd.)

(พันบาท In Thousand Baht)

รหัส Code	ประเภทอุตสาหกรรม Category of industry	จำนวน สถาน- ประกอบการ Number of establishments	จำนวนลูกจ้าง employees	รวม Total	ลูกจ้างในกรรมวิธีการผลิต Operatives					ลูกจ้างอื่น ๆ Other employees					รวม Total	ค่าจ้าง เงินเดือน Wages, salaries	ค่าล่วงเวลา โบนัส ฯลฯ Overtime bonus etc.	สวัสดิการและผลประโยชน์ตอบแทน ค่ารักษาพยาบาล อื่น ๆ Fringe benefits Medical care Others	เงินที่สถานประกอบการ จ่ายสมทบเข้ากองทุน เพื่อการประกันสังคม ฯลฯ Employer's contribution to social security		
					รวม Total	ค่าจ้าง เงินเดือน Wages, salaries	ค่าล่วงเวลา โบนัส ฯลฯ Overtime bonus etc.	สวัสดิการและผลประโยชน์ตอบแทน ค่ารักษาพยาบาล อื่น ๆ Fringe benefits Medical care Others		เงินที่สถานประกอบการ จ่ายสมทบเข้ากองทุน เพื่อการประกันสังคม ฯลฯ Employer's contribution to social security	รวม Total	ค่าจ้าง เงินเดือน Wages, salaries	ค่าล่วงเวลา โบนัส ฯลฯ Overtime bonus etc.	สวัสดิการและผลประโยชน์ตอบแทน ค่ารักษาพยาบาล อื่น ๆ Fringe benefits Medical care Others						เงินที่สถานประกอบการ จ่ายสมทบเข้ากองทุน เพื่อการประกันสังคม ฯลฯ Employer's contribution to social security	
								รวม Total	ค่าจ้าง เงินเดือน Wages, salaries					ค่าล่วงเวลา โบนัส ฯลฯ Overtime bonus etc.							สวัสดิการและผลประโยชน์ตอบแทน ค่ารักษาพยาบาล อื่น ๆ Fringe benefits Medical care Others
2022	การผลิตเครื่องมือที่ใช้ในการก่อสร้าง และเครื่องประกอบอาคาร	1,584	9,665	803,426.6	656,939.5	598,738.6	20,161.4	1,877.8	9,428.7	26,733.0	146,487.2	127,050.4	10,859.0	93.3	2,080.0	6,404.5	Manufacture of builders' carpentry and joinery				
2023	การผลิตภาชนะไม้	461	7,844	696,238.4	533,556.0	422,820.1	78,141.4	1,714.0	10,782.9	20,097.6	162,682.4	117,634.1	22,223.7	3,422.9	1,144.8	18,256.9	Manufacture of wooden containers				
2029	การผลิตผลิตภัณฑ์อื่นที่ทำจากไม้ รวมทั้งการผลิตสิ่งของที่ทำจาก ไม้ก๊อก ฟาง และวัสดุถักสาน	60,340	42,150	2,045,772.2	1,816,820.3	1,686,388.1	71,405.7	2,562.9	7,695.4	48,768.4	228,951.9	209,680.6	8,920.5	240.2	711.1	9,399.5	Manufacture of other products of wood; manufacture of articles of cork, straw and plaiting materials				
<b>21</b>	<b>การผลิตกระดาษและผลิตภัณฑ์</b>																<b>Manufacture of paper and</b>				
	<b>กระดาษ</b>	<b>1,964</b>	<b>78,260</b>	<b>9,721,152.1</b>	<b>7,377,984.9</b>	<b>5,748,081.5</b>	<b>1,198,564.0</b>	<b>30,300.1</b>	<b>114,409.8</b>	<b>286,629.6</b>	<b>2,343,167.2</b>	<b>1,784,132.4</b>	<b>380,107.6</b>	<b>22,739.1</b>	<b>36,846.7</b>	<b>119,341.4</b>	<b>paper products</b>				
210	การผลิตกระดาษและผลิตภัณฑ์ กระดาษ	1,964	78,260	9,721,152.1	7,377,984.9	5,748,081.5	1,198,564.0	30,300.1	114,409.8	286,629.6	2,343,167.2	1,784,132.4	380,107.6	22,739.1	36,846.7	119,341.4	Manufacture of paper and paper products				
2101	การผลิตเยื่อกระดาษ กระดาษ และกระดาษแข็ง	532	21,913	2,589,847.4	1,948,770.5	1,509,822.5	317,247.4	8,368.6	32,119.2	81,212.9	641,076.9	481,099.4	86,762.0	8,752.0	9,666.6	54,796.9	Manufacture of pulp, paper and paperboard				
2102	การผลิตกระดาษลูกฟูก และกระดาษ แข็งลูกฟูก และการผลิตภาชนะ ที่ทำจากกระดาษ และกระดาษแข็ง	859	42,916	5,360,592.5	4,201,022.2	3,279,785.2	693,713.2	17,098.0	50,198.0	160,227.8	1,159,570.3	915,978.4	177,779.9	5,955.9	14,222.5	45,633.7	Manufacture of corrugated paper and paperboard and of containers of paper and paperboard				
2109	การผลิตสิ่งของอื่น ๆ ที่ทำจากกระดาษ และกระดาษแข็ง	573	13,431	1,770,712.2	1,228,192.2	958,473.8	187,603.4	4,833.5	32,092.6	45,188.9	542,520.0	387,054.6	115,565.7	8,031.3	12,957.6	18,910.8	Manufacture of other articles of paper and paperboard				
<b>22</b>	<b>การพิมพ์โฆษณา การพิมพ์ และ การทำสำเนาสื่อบันทึก</b>	<b>5,949</b>	<b>80,709</b>	<b>10,848,391.6</b>	<b>7,328,027.6</b>	<b>5,775,519.4</b>	<b>1,085,754.6</b>	<b>61,597.8</b>	<b>120,648.8</b>	<b>284,507.0</b>	<b>3,520,363.9</b>	<b>2,911,742.3</b>	<b>396,918.6</b>	<b>22,181.8</b>	<b>46,021.8</b>	<b>143,499.5</b>	<b>Publishing, printing and reproduction of recorded media</b>				
221	การพิมพ์โฆษณา	1,020	26,761	3,879,526.4	2,438,029.4	1,871,069.3	400,908.5	19,652.2	59,268.5	87,130.9	1,441,497.0	1,145,220.1	207,143.0	10,877.7	24,451.3	53,805.0	Publishing				
2211	การพิมพ์โฆษณาหนังสือ โบรชัวร์ หนังสือเกี่ยวกับดนตรีและ การพิมพ์โฆษณาอื่น ๆ	368	11,309	1,178,509.1	892,767.1	699,899.9	147,283.3	4,888.8	4,191.8	36,503.2	285,742.0	244,956.9	27,797.7	642.3	475.5	11,869.6	Publishing of books, brochures, musical books and other publications				
2212	การพิมพ์โฆษณาหนังสือพิมพ์ วารสาร และนิตยสาร	230	12,053	2,389,839.1	1,306,934.7	961,916.6	242,714.4	12,348.1	51,350.6	38,604.9	1,082,904.4	840,515.6	168,906.7	10,030.9	23,958.7	39,492.5	Publishing of newspapers, journals and periodicals				
2213	การพิมพ์โฆษณาบนสื่อบันทึก	13	711	66,516.0	62,007.4	58,465.8	541.9	-	110.5	2,889.2	4,508.6	4,297.8	-	-	-	210.8	Publishing of recorded media				
2219	การพิมพ์โฆษณาอื่น ๆ	409	2,687	244,662.2	176,320.2	150,787.0	10,368.9	2,415.2	3,615.6	9,133.6	68,341.9	55,449.8	10,438.6	204.4	17.1	2,232.0	Other publishing				
222	การพิมพ์ และกิจกรรมด้านการบริการ ที่เกี่ยวข้องกับการพิมพ์	4,901	53,045	6,831,570.3	4,798,300.1	3,827,837.6	673,564.4	41,146.2	61,290.3	194,461.6	2,033,270.2	1,726,750.6	185,644.5	10,725.3	21,545.0	88,604.9	Printing and service activities related to printing				
2221	การพิมพ์	4,713	50,617	6,551,156.5	4,573,489.8	3,634,773.2	654,166.1	41,085.6	58,708.2	184,756.7	1,977,666.7	1,677,154.0	182,149.1	10,677.6	21,537.3	86,148.7	Printing				
2222	กิจกรรมด้านการบริการที่เกี่ยวข้อง กับการพิมพ์	188	2,428	280,413.8	224,810.2	193,064.3	19,398.2	60.6	2,582.1	9,704.9	55,603.6	49,596.6	3,495.4	47.7	7.7	2,456.2	Service activities related to printing				
223	การทำสำเนาสื่อบันทึกข้อมูล	28	904	137,294.9	91,698.1	76,612.6	11,281.8	799.4	90.0	2,914.4	45,596.8	39,771.7	4,131.1	578.9	25.5	1,089.6	Reproduction of recorded media				
2230	การทำสำเนาสื่อบันทึกข้อมูล	28	904	137,294.9	91,698.1	76,612.6	11,281.8	799.4	90.0	2,914.4	45,596.8	39,771.7	4,131.1	578.9	25.5	1,089.6	Reproduction of recorded media				

ตาราง 6 ค่าตอบแทนแรงงานในปี 2549 จำแนกตามประเภทอุตสาหกรรม ทั้งราชอาณาจักร พ.ศ. 2550 (ต่อ)

TABLE 6 REMUNERATION IN 2006 BY CATEGORY OF INDUSTRY, WHOLE KINGDOM, 2007 (Contd.)

		(พันบาท In Thousand Baht)															
รหัส Code	ประเภทอุตสาหกรรม Category of industry	จำนวน สถาน- ประกอบ การ Number of establishments	จำนวนลูกจ้าง employees	รวม Total	ลูกจ้างในกรรมวิธีการผลิต Operatives					ลูกจ้างอื่น ๆ Other employees							
					รวม Total	ค่าจ้าง เงินเดือน Wages, salaries	ค่าล่วงเวลา โบนัส ฯลฯ Overtime bonus etc.	สวัสดิการและผลประโยชน์ตอบแทน Fringe benefits		เงินที่สถานประกอบการ จ่ายสมทบเข้ากองทุน เพื่อการประกันสังคม ฯลฯ Employer's contribution to social security	รวม Total	ค่าจ้าง เงินเดือน Wages, salaries	ค่าล่วงเวลา โบนัส ฯลฯ Overtime bonus etc.	สวัสดิการและผลประโยชน์ตอบแทน Fringe benefits		เงินที่สถานประกอบการ จ่ายสมทบเข้ากองทุน เพื่อการประกันสังคม ฯลฯ Employer's contribution to social security	
								ค่ารักษาพยาบาล Medical care	อื่น ๆ Others					ค่ารักษาพยาบาล Medical care			อื่น ๆ Others
<b>23 การผลิตผลิตภัณฑ์ถ่านโค้ก ผลิตภัณฑ์ ที่ได้จากการกลั่นน้ำมันปิโตรเลียม และเชื้อเพลิงปรมาณู</b>		<b>109</b>	<b>8,176</b>	<b>1,475,335.6</b>	<b>764,561.6</b>	<b>518,797.6</b>	<b>166,188.3</b>	<b>8,261.8</b>	<b>44,151.0</b>	<b>27,162.9</b>	<b>710,774.0</b>	<b>519,824.8</b>	<b>112,544.2</b>	<b>8,942.4</b>	<b>48,240.7</b>	<b>21,221.9</b>	<b>Manufacture of coke, refined petroleum products and nuclear fuel</b>
231	การผลิตผลิตภัณฑ์ถ่านโค้ก	21	399	49,143.5	35,992.5	20,804.9	13,631.0	-	152.3	1,404.3	13,151.0	11,142.0	1,532.1	-	172.7	304.1	Manufacture of coke oven products
2310	การผลิตผลิตภัณฑ์ถ่านโค้ก	21	399	49,143.5	35,992.5	20,804.9	13,631.0	-	152.3	1,404.3	13,151.0	11,142.0	1,532.1	-	172.7	304.1	Manufacture of coke oven products
232	การผลิตผลิตภัณฑ์ที่ได้จากการกลั่น น้ำมันปิโตรเลียม	88	7,777	1,426,192.1	728,569.1	497,992.7	152,557.4	8,261.8	43,998.6	25,758.7	697,622.9	508,682.8	111,012.1	8,942.4	48,068.0	20,917.8	Manufacture of refined petroleum products
2320	การผลิตผลิตภัณฑ์ที่ได้จากการกลั่น น้ำมันปิโตรเลียม	88	7,777	1,426,192.1	728,569.1	497,992.7	152,557.4	8,261.8	43,998.6	25,758.7	697,622.9	508,682.8	111,012.1	8,942.4	48,068.0	20,917.8	Manufacture of refined petroleum products
<b>24 การผลิตเคมีภัณฑ์และ ผลิตภัณฑ์เคมี</b>		<b>3,618</b>	<b>155,403</b>	<b>19,637,148.2</b>	<b>12,736,900.2</b>	<b>9,818,943.8</b>	<b>1,999,253.8</b>	<b>131,801.3</b>	<b>254,439.0</b>	<b>532,462.3</b>	<b>6,900,248.0</b>	<b>5,206,618.4</b>	<b>1,192,413.6</b>	<b>77,136.1</b>	<b>178,316.0</b>	<b>245,763.8</b>	<b>Manufacture of chemicals and chemical products</b>
241	การผลิตเคมีภัณฑ์ขั้นมูลฐาน	1,400	54,064	6,370,895.1	4,448,921.0	3,438,063.6	660,504.4	59,525.4	112,190.0	178,637.7	1,921,974.1	1,372,732.0	349,203.4	54,095.7	75,280.6	70,662.4	Manufacture of basic chemicals
2411	การผลิตเคมีภัณฑ์ขั้นมูลฐานยกเว้น ปุ๋ยและสารประกอบไนโตรเจน	357	19,972	2,640,132.9	1,539,738.5	1,190,148.2	233,817.0	25,753.7	27,268.6	62,750.9	1,100,394.5	774,689.3	212,674.2	35,875.6	36,653.4	40,502.0	Manufacture of basic chemicals, except fertilizers nitrogen compounds
2412	การผลิตปุ๋ยและสารประกอบ ไนโตรเจน	757	13,671	780,990.4	622,322.8	555,858.5	43,188.4	2,096.2	4,113.0	17,066.7	158,667.6	136,763.0	14,196.2	324.6	1,555.0	5,828.9	Manufacture of fertilizers and nitrogen compounds
2413	การผลิตพลาสติกในขั้นต้น และยางสังเคราะห์	286	20,421	2,949,771.7	2,286,859.8	1,692,056.9	383,498.9	31,675.5	80,808.4	98,820.1	662,912.0	461,279.7	122,333.0	17,895.5	37,072.2	24,331.5	Manufacture of plastics in primary forms and of synthetic rubber
242	การผลิตผลิตภัณฑ์เคมีอื่น ๆ	2,186	93,566	12,283,658.8	7,508,627.8	5,821,913.3	1,187,714.1	48,514.3	126,034.6	324,451.5	4,775,030.9	3,680,935.1	809,139.0	19,075.1	99,182.4	166,699.4	Manufacture of other chemical products
2421	การผลิตสารฆ่าศัตรูพืชและผลิตภัณฑ์ เคมีทางการเกษตรอื่น ๆ	64	3,760	576,998.6	265,655.9	200,013.2	42,518.7	1,731.5	11,312.6	10,080.0	311,342.7	226,785.0	66,587.9	1,107.0	8,057.5	8,805.1	Manufacture of pesticides and other agro-chemical products
2422	การผลิตสีทา น้ำมันชักเงาและสิ่งที่ใช้ ทาเคลือบ หมึกพิมพ์และน้ำมัน ทาไม้ (mastics) ที่คล้ายกัน	302	18,097	2,633,572.5	1,411,071.6	1,104,331.2	209,964.3	6,019.3	32,332.5	58,424.3	1,222,500.9	924,351.0	236,628.2	2,749.1	20,839.6	37,933.0	Manufacture of paints, varnishes and similar coatings, printing ink and mastics
2423	การผลิตผลิตภัณฑ์ทางเภสัชกรรม เคมีภัณฑ์ที่ใช้รักษาโรคและผลิตภัณฑ์ ที่ทำจากสมุนไพร	659	27,080	3,707,545.6	2,157,365.9	1,749,212.1	292,217.4	1,561.2	23,460.6	90,914.6	1,550,179.7	1,175,285.6	293,362.4	4,202.9	20,445.5	56,883.3	Manufacture of pharmaceuticals, medicinal chemicals and botanical products
2424	การผลิตสบู่และผงซักฟอก เคมีภัณฑ์ ที่ใช้ในการทำความสะอาด และซักเงา เครื่องหอม และสิ่งปรุงแต่งสำหรับ ประพินร่างกาย หรือประพินอิมม	709	32,766	3,880,356.1	2,479,316.7	1,917,701.9	419,392.2	18,005.9	35,183.8	89,032.9	1,401,039.4	1,115,276.6	179,168.0	9,969.1	45,536.9	51,088.9	Manufacture of soap and detergents, cleaning and polishing preparations, perfumes and toilet preparations
2429	การผลิตผลิตภัณฑ์เคมีอื่น ๆ ซึ่งมีได้ จัดประเภทไว้ในที่อื่น	452	11,863	1,485,186.0	1,195,217.8	850,655.0	223,621.4	21,196.4	23,745.1	75,999.9	289,968.2	239,236.9	33,392.4	1,046.9	4,303.0	11,989.0	Manufacture of other chemical products n.e.c.

ตาราง 6 ค่าตอบแทนแรงงานในปี 2549 จำแนกตามประเภทอุตสาหกรรม ทั่วราชอาณาจักร พ.ศ. 2550 (ต่อ)

TABLE 6 REMUNERATION IN 2006 BY CATEGORY OF INDUSTRY, WHOLE KINGDOM, 2007 (Contd.)

(พันบาท In Thousand Baht)

รหัส Code	ประเภทอุตสาหกรรม Category of industry	จำนวน สถาน- ประกอบ การ Number of establishments	จำนวนลูกจ้าง employees	รวม Total	ลูกจ้างในกรรมวิธีการผลิต Operatives					ลูกจ้างอื่น ๆ Other employees					Category of industry		
					รวม Total	ค่าจ้าง เงินเดือน Wages, salaries	ค่าล่วงเวลา โบนัส ฯลฯ Overtime bonus etc.	สวัสดิการและผลประโยชน์ตอบแทน Fringe benefits		เงินที่สถานประกอบการ จ่ายสมทบเข้ากองทุน เพื่อการประกันสังคม ฯลฯ Employer's contribution to social security	รวม Total	ค่าจ้าง เงินเดือน Wages, salaries	ค่าล่วงเวลา โบนัส ฯลฯ Overtime bonus etc.	สวัสดิการและผลประโยชน์ตอบแทน Fringe benefits		เงินที่สถานประกอบการ จ่ายสมทบเข้ากองทุน เพื่อการประกันสังคม ฯลฯ Employer's contribution to social security	
								ค่ารักษาพยาบาล Medical care	อื่น ๆ Others					ค่ารักษาพยาบาล Medical care			อื่น ๆ Others
243	การผลิตเส้นใยประดิษฐ์	32	7,773	982,594.2	779,351.3	558,966.9	151,035.3	23,761.6	16,214.5	29,373.0	203,242.9	152,951.3	34,071.2	3,965.3	3,853.1	8,402.0	Manufacture of man-made fibres
2430	การผลิตเส้นใยประดิษฐ์	32	7,773	982,594.2	779,351.3	558,966.9	151,035.3	23,761.6	16,214.5	29,373.0	203,242.9	152,951.3	34,071.2	3,965.3	3,853.1	8,402.0	Manufacture of man-made fibres
<b>25</b>	<b>การผลิตผลิตภัณฑ์ยางและ พลาสติก</b>	<b>4,714</b>	<b>308,649</b>	<b>35,502,734.0</b>	<b>27,657,219.3</b>	<b>20,828,222.0</b>	<b>5,142,504.9</b>	<b>151,117.0</b>	<b>549,543.4</b>	<b>985,832.0</b>	<b>7,845,514.7</b>	<b>6,186,383.1</b>	<b>1,145,458.5</b>	<b>28,222.9</b>	<b>191,604.3</b>	<b>293,845.9</b>	<b>Manufacture of rubber and plastics products</b>
251	การผลิตผลิตภัณฑ์ยาง	1,122	107,647	12,482,337.2	10,224,468.9	7,638,012.0	1,981,593.8	106,736.0	152,054.5	346,072.5	2,257,868.2	1,664,345.0	463,649.4	13,307.0	41,922.3	74,644.5	Manufacture of rubber products
2511	การผลิตยางนอกและยางใน การหล่อ คอกยางและการซ่อมสร้างยาง	163	29,128	3,667,267.4	2,935,501.6	2,071,530.6	663,827.0	30,762.6	59,638.9	109,742.4	731,765.8	477,380.4	216,772.9	7,658.9	7,534.0	22,419.7	Manufacture of rubber tyres and tubes; retreading and rebuilding of rubber tyres
2519	การผลิตผลิตภัณฑ์ยางอื่น ๆ	959	78,519	8,815,069.7	7,288,967.3	5,566,481.4	1,317,766.8	75,973.4	92,415.6	236,330.1	1,526,102.4	1,186,964.6	246,876.6	5,648.2	34,388.3	52,224.8	Manufacture of other rubber products
252	การผลิตผลิตภัณฑ์พลาสติก	3,592	201,001	23,020,396.8	17,432,750.4	13,190,210.0	3,160,911.1	44,381.0	397,488.9	639,759.5	5,587,646.4	4,522,038.1	681,809.1	14,915.9	149,682.0	219,201.4	Manufacture of plastic products
2520	การผลิตผลิตภัณฑ์พลาสติก	3,592	201,001	23,020,396.8	17,432,750.4	13,190,210.0	3,160,911.1	44,381.0	397,488.9	639,759.5	5,587,646.4	4,522,038.1	681,809.1	14,915.9	149,682.0	219,201.4	Manufacture of plastic products
<b>26</b>	<b>การผลิตผลิตภัณฑ์จากแร่โลหะ</b>	<b>13,137</b>	<b>180,111</b>	<b>18,403,055.6</b>	<b>14,403,495.8</b>	<b>11,396,212.9</b>	<b>2,025,389.0</b>	<b>62,238.9</b>	<b>341,703.8</b>	<b>577,951.2</b>	<b>3,999,559.8</b>	<b>3,171,366.0</b>	<b>551,122.4</b>	<b>28,717.0</b>	<b>81,262.2</b>	<b>167,092.1</b>	<b>Manufacture of other non-metallic mineral products</b>
261	การผลิตแก้วและผลิตภัณฑ์แก้ว	484	19,102	2,402,687.8	1,877,628.8	1,306,768.5	403,288.2	15,408.3	85,018.9	67,144.9	525,059.1	434,928.9	59,689.9	4,041.9	10,126.7	16,271.6	Manufacture of glass and glass products
2610	การผลิตแก้วและผลิตภัณฑ์แก้ว	484	19,102	2,402,687.8	1,877,628.8	1,306,768.5	403,288.2	15,408.3	85,018.9	67,144.9	525,059.1	434,928.9	59,689.9	4,041.9	10,126.7	16,271.6	Manufacture of glass and glass products
269	การผลิตผลิตภัณฑ์แร่โลหะ ซึ่งมีได้ จัดประเภทไว้ในที่อื่น	12,653	161,009	16,000,367.8	12,525,867.1	10,089,444.4	1,622,100.8	46,830.7	256,684.9	510,806.3	3,474,500.7	2,736,437.1	491,432.5	24,675.1	71,135.6	150,820.5	Manufacture of non-metallic mineral products n.e.c.
2691	การผลิตเซรามิกชนิดไม่ทนไฟ ซึ่งไม่ได้ใช้ในงานก่อสร้าง	2,021	43,297	4,417,495.0	3,617,861.8	2,883,257.4	504,455.5	16,199.9	92,749.7	121,199.3	799,633.3	624,574.8	135,566.5	5,162.9	9,168.8	25,160.3	Manufacture of non-structural non-refractory ceramic ware
2692	การผลิตผลิตภัณฑ์เซรามิกชนิด ทนไฟ	478	6,275	691,308.2	554,313.1	436,258.6	80,142.5	317.7	17,317.5	20,276.8	136,995.1	108,305.4	21,579.8	247.1	599.9	6,262.8	Manufacture of refractory ceramic products
2693	การผลิตผลิตภัณฑ์จากดินชนิด ไม่ทนไฟ ซึ่งใช้กับงานก่อสร้าง	2,258	20,537	2,074,283.2	1,559,072.1	1,196,811.0	236,179.3	8,997.9	53,705.4	63,378.6	515,211.1	346,337.9	99,446.7	14,688.5	36,789.0	17,949.1	Manufacture of structural non-refractory clay products
2694	การผลิตซีเมนต์ ปูนขาว และ ปูนปลาสเตอร์	358	14,242	2,000,381.3	1,383,837.8	1,051,168.6	248,394.8	4,699.4	33,391.4	46,183.6	616,543.5	464,497.8	115,803.0	465.3	10,754.7	25,022.7	Manufacture of cement, lime and plaster
2695	การผลิตผลิตภัณฑ์จากคอนกรีต ซีเมนต์ และปูนปลาสเตอร์	6,416	63,405	5,509,750.0	4,418,583.5	3,770,465.8	427,402.4	13,644.5	28,773.7	178,297.0	1,091,166.5	943,917.9	76,834.6	3,265.6	7,050.7	60,097.6	Manufacture of articles of concrete, cement and plaster
2696	การตัด การขึ้นรูป และการแต่ง สำเร็จหิน	1,011	8,472	715,370.0	583,763.9	478,903.4	27,427.3	2,253.3	14,234.2	60,945.7	131,606.0	110,744.8	7,772.6	508.3	2,296.1	10,284.3	Cutting, shaping and finishing of stone
2699	การผลิตผลิตภัณฑ์แร่โลหะอื่น ๆ ซึ่งมิได้จัดประเภทไว้ในที่อื่น	111	4,782	591,780.1	408,434.9	272,579.7	98,098.9	718.0	16,513.0	20,525.2	183,345.2	138,058.5	34,429.2	337.5	4,476.4	6,043.7	Manufacture of other non-metallic mineral products n.e.c.



ตาราง 6 ค่าตอบแทนแรงงานในปี 2549 จำแนกตามประเภทอุตสาหกรรม ทั้งราชอาณาจักร พ.ศ. 2550 (ต่อ)

TABLE 6 REMUNERATION IN 2006 BY CATEGORY OF INDUSTRY, WHOLE KINGDOM, 2007 (Contd.)

(พันบาท In Thousand Baht)

รหัส Code	ประเภทอุตสาหกรรม Category of industry	จำนวน สถาน- ประกอบการ Number of establishments	จำนวนลูกจ้าง employees	รวม Total	ลูกจ้างในกรรมวิธีการผลิต Operatives					ลูกจ้างอื่น ๆ Other employees					Category of industry		
					รวม Total	ค่าจ้าง เงินเดือน Wages, salaries	ค่าล่วงเวลา โบนัส ฯลฯ Overtime bonus etc.	สวัสดิการและผลประโยชน์ตอบแทน Fringe benefits		เงินที่สถานประกอบการ จ่ายสมทบเข้ากองทุน เพื่อการประกันสังคม ฯลฯ Employer's contribution to social security	รวม Total	ค่าจ้าง เงินเดือน Wages, salaries	ค่าล่วงเวลา โบนัส ฯลฯ Overtime bonus etc.	สวัสดิการและผลประโยชน์ตอบแทน Fringe benefits		เงินที่สถานประกอบการ จ่ายสมทบเข้ากองทุน เพื่อการประกันสังคม ฯลฯ Employer's contribution to social security	
								ค่ารักษาพยาบาล Medical care	อื่น ๆ Others					ค่ารักษาพยาบาล Medical care			อื่น ๆ Others
27	การผลิตโลหะขั้นมูลฐาน	1,790	71,474	9,023,794.9	7,032,858.8	5,072,724.5	1,341,138.2	38,466.6	266,023.7	314,505.8	1,990,936.1	1,515,454.4	326,430.9	14,922.3	59,737.7	74,390.7	Manufacture of basic metals
271	การผลิตเหล็กและเหล็กกล้า																Manufacture of basic iron and steel
	ขั้นมูลฐาน	605	34,611	4,770,926.5	3,677,170.0	2,552,355.4	774,955.7	25,861.5	136,027.7	187,969.8	1,093,756.6	856,857.3	152,855.5	7,193.3	38,769.5	38,080.9	
2710	การผลิตเหล็กและเหล็กกล้า																Manufacture of basic iron and steel
	ขั้นมูลฐาน	605	34,611	4,770,926.5	3,677,170.0	2,552,355.4	774,955.7	25,861.5	136,027.7	187,969.8	1,093,756.6	856,857.3	152,855.5	7,193.3	38,769.5	38,080.9	
272	การผลิตโลหะมีค่าและโลหะอื่นที่																Manufacture of basic precious
	มีใช้เหล็กขั้นมูลฐาน	437	18,545	2,177,090.0	1,737,908.9	1,341,791.9	283,326.4	3,313.3	45,303.2	64,174.1	439,181.1	306,163.3	101,373.8	6,076.4	8,266.0	17,301.6	and non-ferrous metals
2720	การผลิตโลหะมีค่า และ โลหะอื่นที่																Manufacture of basic precious and
	มีใช้เหล็กขั้นมูลฐาน	437	18,545	2,177,090.0	1,737,908.9	1,341,791.9	283,326.4	3,313.3	45,303.2	64,174.1	439,181.1	306,163.3	101,373.8	6,076.4	8,266.0	17,301.6	non-ferrous metals
273	การหล่อโลหะ	748	18,318	2,075,778.3	1,617,780.0	1,178,577.3	282,856.2	9,291.8	84,692.8	62,361.9	457,998.4	352,433.9	72,201.6	1,652.7	12,702.1	19,008.1	Casting of metals
2731	การหล่อเหล็กและเหล็กกล้า	192	9,733	1,264,405.5	1,008,038.3	707,343.1	207,664.0	5,890.7	48,488.0	38,652.5	256,367.3	199,351.6	39,519.2	1,649.7	4,305.6	11,541.2	Casting of iron and steel
2732	การหล่อโลหะที่มีใช้เหล็ก	556	8,585	811,372.8	609,741.7	471,234.2	75,192.2	3,401.1	36,204.8	23,709.4	201,631.1	153,082.3	32,682.4	3.0	8,396.5	7,466.9	Casting of non-ferrous metals
28	การผลิตผลิตภัณฑ์ที่ทำจากโลหะประดิษฐ์																Manufacture of fabricated metal
	ยกเว้นเครื่องจักรและอุปกรณ์	34,308	252,568	27,874,741.6	22,375,268.4	17,673,805.0	3,310,951.8	73,724.8	417,134.4	899,652.4	5,499,473.2	4,472,977.7	674,589.6	27,130.1	112,751.5	212,024.3	products, except machinery
																	and equipment
281	การผลิตผลิตภัณฑ์ที่มีโครงสร้างเป็น																Manufacture of structural metal
	โลหะ ถังน้ำ ที่เก็บน้ำและเครื่อง																products, tanks, reservoirs
	กำเนิดไอน้ำ	17,038	83,050	8,709,271.2	7,298,368.5	5,608,401.0	1,238,563.3	29,640.6	95,132.1	326,631.5	1,410,902.7	1,140,013.3	182,024.9	9,820.8	26,395.4	52,648.3	and steam generators
2811	การผลิตผลิตภัณฑ์ที่มีโครงสร้าง																Manufacture of structural metal
	เป็นโลหะ	16,747	64,365	6,414,023.3	5,354,058.5	4,271,527.2	785,033.6	19,799.4	80,499.3	197,199.0	1,059,964.7	868,688.1	126,090.1	6,686.4	20,027.0	38,473.1	products
2812	การผลิตถังน้ำ ที่เก็บน้ำ และภาชนะ																Manufacture of tanks, reservoirs
	บรรจุที่ทำจากโลหะ	265	16,652	2,060,160.0	1,778,932.5	1,210,425.8	430,634.5	7,035.4	7,750.5	123,086.3	281,227.6	216,212.8	44,114.7	3,039.8	6,195.3	11,664.9	and containers of metal
2813	การผลิตเครื่องกำเนิดไอน้ำ ยกเว้น																Manufacture of steam generators,
	หม้อน้ำ (boiler) น้ำร้อนสำหรับการ																except central heating hot
	ทำความร้อนจากส่วนกลาง	26	2,032	235,087.9	165,377.5	126,448.1	22,895.1	2,805.7	6,882.3	6,346.2	69,710.4	55,112.3	11,820.1	94.6	173.1	2,510.3	water boilers
289	การผลิตผลิตภัณฑ์โลหะประดิษฐ์อื่นๆ																Manufacture of other fabricated
	รวมทั้งกิจกรรมด้านการบริการแก่																metal products; service activities
	ผู้ผลิตผลิตภัณฑ์โลหะประดิษฐ์	17,270	169,518	19,165,470.5	15,076,899.9	12,065,403.9	2,072,388.5	44,084.3	322,002.3	573,021.0	4,088,570.5	3,332,964.4	492,564.7	17,309.3	86,356.1	159,376.0	to producers of fabricated
																	metal products
2891	การผลิตผลิตภัณฑ์โลหะที่ทำขึ้นโดย																Forging, pressing, stamping
	วิธีการตี การกด การดัด การเชื่อม																and roll-forming of metal; powder
	และการรีดในรูปแบบต่างๆ																metallurgy
	รวมทั้งการผสมโลหะผง	9,529	69,681	7,266,550.4	6,076,485.7	4,952,365.5	722,493.9	22,582.9	133,145.1	245,898.4	1,190,064.7	1,010,091.6	106,372.4	2,839.5	25,576.5	45,184.8	



ตาราง 6 ค่าตอบแทนแรงงานในปี 2549 จำแนกตามประเภทอุตสาหกรรม ทั่วราชอาณาจักร พ.ศ. 2550 (ต่อ)

TABLE 6 REMUNERATION IN 2006 BY CATEGORY OF INDUSTRY, WHOLE KINGDOM, 2007 (Contd.)

(พันบาท In Thousand Baht)																	
รหัส Code	ประเภทอุตสาหกรรม Category of industry	จำนวน สถาน- ประกอบการ Number of establishments	จำนวนลูกจ้าง employees	รวม Total	ลูกจ้างในกรรมวิธีการผลิต Operatives					ลูกจ้างอื่น ๆ Other employees					Category of industry		
					รวม Total	ค่าจ้าง เงินเดือน Wages, salaries	ค่าล่วงเวลา โบนัส ฯลฯ Overtime bonus etc.	สวัสดิการและผลประโยชน์ตอบแทน ค่ารักษาพยาบาล อื่น ๆ Medical care Others		เงินที่สถานประกอบการ จ่ายสมทบเข้ากองทุน เพื่อการประกันสังคมฯ Employer's contribution to social security	รวม Total	ค่าจ้าง เงินเดือน Wages, salaries	ค่าล่วงเวลา โบนัส ฯลฯ Overtime bonus etc.	สวัสดิการและผลประโยชน์ตอบแทน ค่ารักษาพยาบาล อื่น ๆ Medical care Others		เงินที่สถานประกอบการ จ่ายสมทบเข้ากองทุน เพื่อการประกันสังคมฯ Employer's contribution to social security	
								ค่ารักษาพยาบาล Medical care	อื่น ๆ Others					ค่ารักษาพยาบาล Medical care			อื่น ๆ Others
2892	การตกแต่งและการเคลือบโลหะ รวมทั้งการดำเนินการเกี่ยวกับ วิศวกรรมเครื่องกล โดยได้รับ ค่าธรรมเนียมตอบแทน หรือโดยการทำสัญญาจ้าง	4,566	23,530	2,598,667.0	2,024,481.1	1,560,742.3	348,385.5	8,576.6	33,828.3	72,948.3	574,185.9	452,682.5	81,502.4	2,672.3	11,227.6	26,101.1	Treatment and coating of metals; general mechanical engineering on a fee or contract basis
2893	การผลิตของมีคม เครื่องมือที่ใช้งาน ด้วยมือและเครื่องโลหะทั่วไป	1,856	13,512	1,398,654.0	1,145,900.0	922,297.5	143,597.1	2,105.2	32,515.1	45,385.1	252,754.0	204,513.0	22,532.8	983.4	14,813.9	9,910.8	Manufacture of cutlery, hand tools and general hardware
2899	การผลิตผลิตภัณฑ์โลหะประดิษฐ์อื่นๆ ซึ่งมิได้จัดประเภทไว้ในที่อื่น	1,319	62,796	7,901,599.1	5,830,033.2	4,629,998.7	857,912.0	10,819.6	122,513.7	208,789.1	2,071,566.0	1,665,677.3	282,157.2	10,814.1	34,738.1	78,179.3	Manufacture of other fabricated metal products n.e.c.
<b>29</b>	<b>การผลิตเครื่องจักรและอุปกรณ์ ซึ่งมิได้จัดประเภทไว้ในที่อื่น</b>	<b>5,050</b>	<b>160,052</b>	<b>22,263,236.8</b>	<b>16,862,637.6</b>	<b>12,163,788.8</b>	<b>3,523,504.0</b>	<b>96,908.7</b>	<b>499,664.7</b>	<b>578,771.5</b>	<b>5,400,599.2</b>	<b>4,003,064.2</b>	<b>975,871.5</b>	<b>37,046.1</b>	<b>228,210.1</b>	<b>156,407.3</b>	<b>Manufacture of machinery and equipment n.e.c.</b>
291	การผลิตเครื่องจักรที่ใช้งานทั่วไป	1,163	86,798	11,910,011.3	9,229,389.1	6,572,371.6	2,049,034.7	62,307.1	251,357.0	294,318.7	2,680,622.2	1,929,296.7	498,544.9	26,311.8	149,849.6	76,619.2	Manufacture of general purpose machinery
2911	การผลิตเครื่องยนต์และเครื่องกังหัน ยกเว้นเครื่องยนต์ที่ใช้กับอากาศยาน ยานยนต์และรถจักรยาน/ รถจักรยานยนต์	164	2,377	241,357.5	210,957.1	164,081.6	37,125.7	29.8	2,636.3	7,083.7	30,400.4	22,481.1	4,809.0	29.8	2,189.8	890.7	Manufacture of engines and turbines, except aircraft, vehicle and cycle engines
2912	การผลิตเครื่องสูบลม เครื่องอัด แก๊ส และวาล์ว	232	8,632	1,135,190.2	855,004.4	586,380.8	187,909.1	38,359.2	14,394.6	27,960.7	280,185.9	196,372.1	58,382.5	10,000.0	6,352.2	9,079.1	Manufacture of pumps, compressors, taps and valves
2913	การผลิตเบร้ง (ดลันลูกปืน) เกียร์ และเครื่องเกียร์และอุปกรณ์ที่ใช้ ขับเคลื่อน	64	19,755	2,173,639.0	2,004,333.2	1,612,496.9	280,935.6	2.5	28,833.9	82,064.3	169,305.8	158,662.2	3,290.1	2.9	38.7	7,311.9	Manufacture of bearings, gears, gearing and driving elements
2914	การผลิตเตาอบ เตาเผา และเครื่องฟ่น หรือเครื่องฉีดเชื้อเพลิงของเตาเผา	58	1,155	112,004.6	75,311.2	64,975.7	6,055.6	10.2	862.9	3,406.9	36,693.3	31,181.7	3,468.4	14.2	79.5	1,949.6	Manufacture of ovens, furnaces and furnace burners
2915	การผลิตอุปกรณ์ที่ใช้ในการยกและ การขนย้าย	119	7,266	1,023,884.4	625,744.9	442,280.6	140,395.9	1,030.5	22,915.9	19,121.8	398,139.6	306,844.3	75,588.5	1,618.4	4,437.8	9,650.6	Manufacture of lifting and handling equipment
2919	การผลิตเครื่องจักรที่ใช้งาน ทั่วไปอื่นๆ	526	47,613	7,223,935.4	5,458,038.4	3,702,155.9	1,396,612.8	22,874.9	181,713.3	154,681.4	1,765,897.1	1,213,755.3	353,006.5	14,646.5	136,751.5	47,737.2	Manufacture of other general purpose machinery
292	การผลิตเครื่องจักรที่ใช้งาน เฉพาะอย่าง	3,673	39,700	5,117,404.5	3,807,427.7	2,954,004.5	594,506.0	17,945.3	98,834.0	142,137.9	1,309,976.8	1,041,230.7	191,937.5	5,319.6	32,658.2	38,830.8	Manufacture of special purpose machinery
2921	การผลิตเครื่องจักรที่ใช้ในการเกษตร และการป่าไม้	2,445	8,178	784,052.9	555,510.9	466,863.9	50,039.0	1,470.1	13,620.8	23,517.0	228,542.0	170,593.9	34,983.5	1,845.2	9,770.0	11,349.4	Manufacture of agricultural and forestry machinery
2922	การผลิตเครื่องมือกล	258	10,534	1,456,476.0	1,088,331.0	856,552.5	137,219.0	11,106.2	44,581.2	38,872.1	368,145.1	292,792.6	62,454.7	1,149.4	3,703.0	8,045.4	Manufacture of machine-tools
2923	การผลิตเครื่องจักรสำหรับ โลหกรรม	22	759	102,508.0	81,199.4	56,096.4	18,984.2	645.5	1,960.3	3,513.1	21,308.5	18,075.4	1,999.7	208.5	92.0	933.0	Manufacture of machinery for metallurgy

ตาราง 6 ค่าตอบแทนแรงงานในปี 2549 จำแนกตามประเภทอุตสาหกรรม ทั้งราชอาณาจักร พ.ศ. 2550 (ต่อ)

TABLE 6 REMUNERATION IN 2006 BY CATEGORY OF INDUSTRY, WHOLE KINGDOM, 2007 (Contd.)

(พันบาท In Thousand Baht)

รหัส Code	ประเภทอุตสาหกรรม Category of industry	จำนวน สถาน- ประกอบ การ Number of establishments	จำนวนลูกจ้าง Number of employees	รวม Total	ลูกจ้างในกรรมวิธีการผลิต Operatives					ลูกจ้างอื่น ๆ Other employees					รวม Total	จำนวน ลูกจ้าง Total		
					รวม Total	ค่าจ้าง เงินเดือน Wages, salaries	ค่าล่วงเวลา โบนัส ฯลฯ Overtime bonus etc.	สวัสดิการและผลประโยชน์ตอบแทน ค่ารักษาพยาบาล Medical care	เงินที่สถานประกอบการ อื่น ๆ Fringe benefits Others	เงินที่สถานประกอบการ เพื่อการประกันสังคม ฯลฯ Employer's contribution to social security	รวม Total	ค่าจ้าง เงินเดือน Wages, salaries	ค่าล่วงเวลา โบนัส ฯลฯ Overtime bonus etc.	สวัสดิการและผลประโยชน์ตอบแทน ค่ารักษาพยาบาล Medical care			เงินที่สถานประกอบการ อื่น ๆ Fringe benefits Others	เงินที่สถานประกอบการ เพื่อการประกันสังคม ฯลฯ Employer's contribution to social security
2924	การผลิตเครื่องจักรที่ใช้ในการทำเหมืองแร่ เหมืองหิน และการก่อสร้าง	172	3,801	491,672.4	380,007.4	308,032.5	50,678.8	671.0	6,073.1	14,551.8	111,665.1	91,074.2	14,809.9	199.5	1,378.2	4,203.4	Manufacture of machinery for mining, quarrying and construction	
2925	การผลิตเครื่องจักรที่ใช้ในกระบวนการ ผลิตอาหาร เครื่องดื่ม และยาสูบ	181	4,399	654,762.6	548,814.5	410,544.5	113,965.4	1,221.4	5,294.4	17,788.8	105,948.2	88,357.2	13,426.0	221.3	869.1	3,074.5	Manufacture of machinery for food, beverage and tobacco processing	
2926	การผลิตเครื่องจักรที่ใช้ในการผลิตสิ่งทอ เครื่องแต่งกาย และเครื่องหนัง	261	3,745	467,076.4	369,918.0	275,976.5	70,229.2	1,345.1	9,806.2	12,561.1	97,158.4	77,557.8	14,886.7	48.4	2,446.7	2,218.8	Manufacture of machinery for textile, apparel and leather production	
2927	การผลิตอาวุธและกระสุน	13	342	48,309.9	23,932.6	20,191.1	1,714.7	-	1,090.0	936.9	24,377.4	20,202.3	2,346.8	-	1,097.8	730.4	Manufacture of weapons and ammunition	
2929	การผลิตเครื่องจักรที่ใช้ในงาน เฉพาะอย่าง อื่น ๆ	321	7,943	1,112,546.3	759,714.1	559,747.1	151,675.9	1,486.0	16,408.1	30,397.1	352,832.2	282,577.4	47,030.2	1,647.4	13,301.4	8,275.9	Manufacture of other special purpose machinery	
293	การผลิตเครื่องใช้ในบ้านเรือน ซึ่งมิได้จัดประเภทไว้ในที่อื่น	214	33,554	5,235,821.0	3,825,820.8	2,637,412.7	879,963.3	16,656.3	149,473.7	142,314.9	1,410,000.2	1,032,536.7	285,389.1	5,414.7	45,702.4	40,957.3	Manufacture of domestic appliances n.e.c.	
2930	การผลิตเครื่องใช้ในบ้านเรือน ซึ่งมิได้จัดประเภทไว้ในที่อื่น	214	33,554	5,235,821.0	3,825,820.8	2,637,412.7	879,963.3	16,656.3	149,473.7	142,314.9	1,410,000.2	1,032,536.7	285,389.1	5,414.7	45,702.4	40,957.3	Manufacture of domestic appliances n.e.c.	
30	การผลิตเครื่องจักรสำนักงาน เครื่อง ทำบัญชีและเครื่องคำนวณ	73	46,307	7,036,127.2	5,395,367.7	2,968,313.2	1,890,719.1	32,091.9	351,831.6	152,411.8	1,640,759.5	1,005,515.3	569,179.9	4,757.9	23,485.9	37,820.4	Manufacture of office, accounting and computing machinery	
300	การผลิตเครื่องจักรสำนักงาน เครื่องทำบัญชีและเครื่องคำนวณ	73	46,307	7,036,127.2	5,395,367.7	2,968,313.2	1,890,719.1	32,091.9	351,831.6	152,411.8	1,640,759.5	1,005,515.3	569,179.9	4,757.9	23,485.9	37,820.4	Manufacture of office, accounting and computing machinery	
3000	การผลิตเครื่องจักรสำนักงาน เครื่องทำบัญชี และเครื่องคำนวณ	73	46,307	7,036,127.2	5,395,367.7	2,968,313.2	1,890,719.1	32,091.9	351,831.6	152,411.8	1,640,759.5	1,005,515.3	569,179.9	4,757.9	23,485.9	37,820.4	Manufacture of office, accounting and computing machinery	
31	การผลิตเครื่องจักรและเครื่อง อุปกรณ์ไฟฟ้าซึ่งมิได้จัดประเภท ไว้ในที่อื่น	1,175	122,675	16,870,659.4	12,658,470.7	8,597,491.0	3,119,533.8	96,229.0	447,210.4	398,006.5	4,212,188.7	3,013,273.7	921,932.3	35,754.7	123,473.8	117,754.2	Manufacture of electrical machinery and apparatus n.e.c.	
311	การผลิตมอเตอร์ไฟฟ้า เครื่องกำเนิด ไฟฟ้า และหม้อแปลงไฟฟ้า	530	31,269	3,802,764.1	2,903,930.1	2,134,323.0	564,183.6	10,597.2	79,967.1	114,859.2	898,834.0	661,472.1	192,596.3	9,643.1	11,760.8	23,361.8	Manufacture of electric motors, generators and transformers	
3110	การผลิตมอเตอร์ไฟฟ้า เครื่องกำเนิด ไฟฟ้า และหม้อแปลงไฟฟ้า	530	31,269	3,802,764.1	2,903,930.1	2,134,323.0	564,183.6	10,597.2	79,967.1	114,859.2	898,834.0	661,472.1	192,596.3	9,643.1	11,760.8	23,361.8	Manufacture of electric motors, generators and transformers	
312	การผลิตอุปกรณ์เพื่อการจ่ายและ ควบคุมกระแสไฟฟ้า	256	31,459	4,531,059.9	3,389,076.5	2,202,962.9	946,846.9	12,740.0	132,617.0	93,909.6	1,141,983.4	830,658.4	225,655.2	7,312.3	48,549.8	29,807.8	Manufacture of electricity distribution and control apparatus	
3120	การผลิตอุปกรณ์เพื่อการจ่ายและ ควบคุมกระแสไฟฟ้า	256	31,459	4,531,059.9	3,389,076.5	2,202,962.9	946,846.9	12,740.0	132,617.0	93,909.6	1,141,983.4	830,658.4	225,655.2	7,312.3	48,549.8	29,807.8	Manufacture of electricity distribution and control apparatus	

ตาราง 6 ค่าตอบแทนแรงงานในปี 2549 จำแนกตามประเภทอุตสาหกรรม ทั้งราชอาณาจักร พ.ศ. 2550 (ต่อ)

TABLE 6 REMUNERATION IN 2006 BY CATEGORY OF INDUSTRY, WHOLE KINGDOM, 2007 (Contd.)

(พันบาท In Thousand Baht)

รหัส Code	ประเภทอุตสาหกรรม Category of industry	จำนวน สถาน- ประกอบ การ Number of establishments	จำนวนลูกจ้าง employees	รวม Total	ลูกจ้างในกรรมวิธีการผลิต Operatives					ลูกจ้างอื่น ๆ Other employees					Category of industry		
					รวม Total	ค่าจ้าง เงินเดือน Wages, salaries	ค่าล่วงเวลา โบนัส ฯลฯ Overtime bonus etc.	สวัสดิการและผลประโยชน์ตอบแทน Fringe benefits		เงินที่สถานประกอบการ จ่ายสมทบเข้ากองทุน เพื่อการประกันสังคมฯ Employer's contribution to social security	รวม Total	ค่าจ้าง เงินเดือน Wages, salaries	ค่าล่วงเวลา โบนัส ฯลฯ Overtime bonus etc.	สวัสดิการและผลประโยชน์ตอบแทน Fringe benefits		เงินที่สถานประกอบการ จ่ายสมทบเข้ากองทุน เพื่อการประกันสังคมฯ Employer's contribution to social security	
								ค่ารักษาพยาบาล Medical care	อื่น ๆ Others					ค่ารักษาพยาบาล Medical care			อื่น ๆ Others
313	การผลิตลวดและเคเบิลที่หุ้มฉนวน	91	17,034	2,426,990.4	1,716,641.4	1,311,854.8	243,519.5	23,257.9	86,831.7	51,177.6	710,349.0	481,825.9	175,147.9	5,487.9	26,777.4	21,109.8	Manufacture of insulated wire and cable
3130	การผลิตลวดและเคเบิลที่หุ้มฉนวน	91	17,034	2,426,990.4	1,716,641.4	1,311,854.8	243,519.5	23,257.9	86,831.7	51,177.6	710,349.0	481,825.9	175,147.9	5,487.9	26,777.4	21,109.8	Manufacture of insulated wire and cable
314	การผลิตหม้อสะสมไฟฟ้า เซลล์ปฐมภูมิ และแบตเตอรี่ปฐมภูมิ	40	6,425	712,135.5	530,743.0	405,723.6	92,862.2	2,211.4	11,057.2	18,888.7	181,392.5	149,834.8	20,144.3	1,206.4	5,320.6	4,886.3	Manufacture of accumulators, primary cells and primary batteries
3140	การผลิตหม้อสะสมไฟฟ้า เซลล์ปฐมภูมิ และแบตเตอรี่ปฐมภูมิ	40	6,425	712,135.5	530,743.0	405,723.6	92,862.2	2,211.4	11,057.2	18,888.7	181,392.5	149,834.8	20,144.3	1,206.4	5,320.6	4,886.3	Manufacture of accumulators, primary cells and primary batteries
315	การผลิตหลอดไฟฟ้าและเครื่องอุปกรณ์สำหรับให้แสงสว่าง	136	9,273	1,228,717.9	914,427.0	647,820.5	205,063.2	7,869.2	22,122.8	31,551.2	314,290.9	237,453.9	52,569.3	345.2	5,154.8	18,767.8	Manufacture of electric lamps
3150	การผลิตหลอดไฟฟ้าและเครื่องอุปกรณ์สำหรับให้แสงสว่าง	136	9,273	1,228,717.9	914,427.0	647,820.5	205,063.2	7,869.2	22,122.8	31,551.2	314,290.9	237,453.9	52,569.3	345.2	5,154.8	18,767.8	Manufacture of electric lamps
319	การผลิตเครื่องอุปกรณ์ไฟฟ้าอื่น ๆ ซึ่งมีได้จัดประเภทไว้ในที่อื่น	122	27,215	4,168,991.6	3,203,652.7	1,894,806.3	1,067,058.5	39,553.3	114,614.5	87,620.1	965,338.9	652,028.6	255,819.3	11,759.8	25,910.5	19,820.7	Manufacture of other electrical equipment n.e.c.
3190	การผลิตเครื่องอุปกรณ์ไฟฟ้าอื่น ๆ ซึ่งมีได้จัดประเภทไว้ในที่อื่น	122	27,215	4,168,991.6	3,203,652.7	1,894,806.3	1,067,058.5	39,553.3	114,614.5	87,620.1	965,338.9	652,028.6	255,819.3	11,759.8	25,910.5	19,820.7	Manufacture of other electrical equipment n.e.c.
<b>32</b>	<b>การผลิตอุปกรณ์และเครื่องอุปกรณ์วิทยุโทรทัศน์ และการสื่อสาร</b>	<b>753</b>	<b>289,768</b>	<b>41,355,915.0</b>	<b>32,991,232.1</b>	<b>20,986,463.3</b>	<b>9,386,645.0</b>	<b>278,024.6</b>	<b>1,101,394.8</b>	<b>1,238,704.4</b>	<b>8,364,682.9</b>	<b>5,754,628.8</b>	<b>1,869,102.3</b>	<b>42,473.6</b>	<b>319,392.6</b>	<b>379,085.6</b>	<b>Manufacture of radio, television and communication equipment and apparatus</b>
321	การผลิตหลอดอิเล็กทรอนิกส์และส่วนประกอบอิเล็กทรอนิกส์อื่น ๆ	491	230,774	33,138,483.6	26,396,621.7	16,183,815.5	7,995,270.6	256,441.6	965,467.1	995,626.9	6,741,861.9	4,502,149.1	1,621,213.0	36,462.2	274,228.0	307,809.5	Manufacture of electronic valves and tubes and other electronic components
3210	การผลิตหลอดอิเล็กทรอนิกส์และส่วนประกอบอิเล็กทรอนิกส์อื่น ๆ	491	230,774	33,138,483.6	26,396,621.7	16,183,815.5	7,995,270.6	256,441.6	965,467.1	995,626.9	6,741,861.9	4,502,149.1	1,621,213.0	36,462.2	274,228.0	307,809.5	Manufacture of electronic valves and tubes and other electronic components
322	การผลิตเครื่องส่งสัญญาณโทรทัศน์และวิทยุและเครื่องอุปกรณ์สำหรับโทรศัพท์และโทรเลขแบบใช้สาย	61	11,172	1,119,464.8	964,670.8	789,941.3	110,766.1	2,863.2	31,865.8	29,234.5	154,794.1	131,770.8	13,323.9	524.4	3,185.6	5,989.4	Manufacture of television and radio transmitters and apparatus for line telephony and line telegraphy
3220	การผลิตเครื่องส่งสัญญาณโทรทัศน์และวิทยุและเครื่องอุปกรณ์สำหรับโทรศัพท์และโทรเลขแบบใช้สาย	61	11,172	1,119,464.8	964,670.8	789,941.3	110,766.1	2,863.2	31,865.8	29,234.5	154,794.1	131,770.8	13,323.9	524.4	3,185.6	5,989.4	Manufacture of television and radio transmitters and apparatus for line telephony and line telegraphy

ตาราง 6 ค่าตอบแทนแรงงานในปี 2549 จำแนกตามประเภทอุตสาหกรรม ทั้งราชอาณาจักร พ.ศ. 2550 (ต่อ)

TABLE 6 REMUNERATION IN 2006 BY CATEGORY OF INDUSTRY, WHOLE KINGDOM, 2007 (Contd.)

(พันบาท In Thousand Baht)

รหัส Code	ประเภทอุตสาหกรรม Category of industry	จำนวน สถาน- ประกอบการ Number of establishments	จำนวนลูกจ้าง employees	รวม Total	ลูกจ้างในกรรมวิธีการผลิต Operatives					ลูกจ้างอื่น ๆ Other employees					รวม Total		
					รวม Total	ค่าจ้าง เงินเดือน Wages, salaries	ค่าล่วงเวลา โบนัส ฯลฯ Overtime bonus etc.	สวัสดิการและผลประโยชน์ตอบแทน Fringe benefits		เงินที่สถานประกอบการ จ่ายสมทบเข้ากองทุน เพื่อการประกันสังคมฯ Employer's contribution to social security	รวม Total	ค่าจ้าง เงินเดือน Wages, salaries	ค่าล่วงเวลา โบนัส ฯลฯ Overtime bonus etc.	สวัสดิการและผลประโยชน์ตอบแทน Fringe benefits		เงินที่สถานประกอบการ จ่ายสมทบเข้ากองทุน เพื่อการประกันสังคมฯ Employer's contribution to social security	
								ค่ารักษาพยาบาล Medical care	อื่น ๆ Others					ค่ารักษาพยาบาล Medical care			อื่น ๆ Others
323	การผลิตเครื่องรับโทรทัศน์และวิทยุ เครื่องบันทึกเสียงหรือภาพ หรือ เครื่องขวนควรี โพรคิวซ์หรือ วีดิโอรีโพรคิวซ์ และสินค้า ที่เกี่ยวข้อง	201	47,822	7,097,966.6	5,629,939.6	4,012,706.5	1,280,608.3	18,719.9	104,061.9	213,842.9	1,468,027.0	1,120,709.0	234,565.4	5,486.9	41,979.0	65,286.7	Manufacture of television and radio receivers and associated consumer goods
3230	การผลิตเครื่องรับโทรทัศน์และวิทยุ เครื่องบันทึกเสียงหรือภาพ หรือ เครื่องขวนควรี โพรคิวซ์หรือ วีดิโอรีโพรคิวซ์ และสินค้า ที่เกี่ยวข้อง	201	47,822	7,097,966.6	5,629,939.6	4,012,706.5	1,280,608.3	18,719.9	104,061.9	213,842.9	1,468,027.0	1,120,709.0	234,565.4	5,486.9	41,979.0	65,286.7	Manufacture of television and radio receivers and associated consumer goods
33	การผลิตอุปกรณ์ที่ใช้ในทางการแพทย์ การวัดความเที่ยงและอุปกรณ์ ที่ใช้ในทางทัศนศาสตร์ นาฬิกา	447	39,285	5,600,451.2	4,474,518.1	3,318,711.8	866,082.9	21,861.3	114,314.9	153,547.1	1,125,933.2	859,796.1	168,287.9	7,099.7	61,154.2	29,595.2	Manufacture of medical, precision and optical instruments, watches and clocks
331	การผลิตอุปกรณ์และเครื่องใช้ใน ทางการแพทย์และเครื่องใช้ที่ใช้ใน การวัดการตรวจสอบ การทดสอบ การเดินเรือ/การเดินอากาศและใช้ ในวัตถุประสงค์อื่นๆ ยกเว้น อุปกรณ์ที่ใช้ในทางทัศนศาสตร์	364	10,218	1,378,858.5	1,090,764.5	853,188.9	156,976.6	8,134.2	38,965.6	33,499.2	288,094.1	253,324.1	20,966.5	3,014.0	3,465.5	7,324.0	Manufacture of medical appliances and instruments and appliances for measuring, checking, testing, navigating and other purposes, except optical instruments
3311	การผลิตอุปกรณ์ที่ใช้ในทางการแพทย์ และศัลยกรรม และเครื่องใช้ทาง ศัลยกรรมกระดูก	308	8,557	1,129,197.5	893,504.0	712,802.1	122,237.6	1,496.1	30,816.2	26,152.0	235,693.5	210,542.8	14,404.1	2,857.7	2,318.4	5,570.5	Manufacture of medical and surgical equipment and orthopaedic appliances
3312	การผลิตอุปกรณ์และเครื่องใช้เพื่อการวัด การตรวจสอบการทดสอบการเดินเรือ/ การเดินอากาศ และใช้ใน วัตถุประสงค์อื่นๆ ยกเว้นอุปกรณ์ ควบคุมกระบวนการผลิต ในทางอุตสาหกรรม	42	1,242	196,484.0	167,304.6	118,796.0	27,437.9	6,638.1	8,149.4	6,283.1	29,179.4	23,917.8	3,098.6	156.3	1,145.8	860.8	Manufacture of instruments and appliances for measuring, checking, testing, navigating and other purposes, except industrial process control equipment
3313	การผลิตอุปกรณ์ควบคุมกระบวนการ ผลิตในทางอุตสาหกรรม	14	420	53,177.0	29,955.9	21,590.7	7,301.1	-	-	1,064.1	23,221.1	18,863.4	3,463.9	-	1.2	892.6	Manufacture of industrial process control equipment
332	การผลิตอุปกรณ์ที่ใช้ในทางทัศนศาสตร์ และเครื่องอุปกรณ์เกี่ยวกับ การถ่ายภาพ	52	19,408	2,919,654.0	2,423,346.9	1,775,332.6	496,260.3	9,936.7	56,759.7	85,057.7	496,307.0	353,878.1	72,555.7	2,542.9	55,256.0	12,074.3	Manufacture of optical instruments and photographic equipment

ตาราง 6 ค่าตอบแทนแรงงานในปี 2549 จำแนกตามประเภทอุตสาหกรรม ทั้งราชอาณาจักร พ.ศ. 2550 (ต่อ)

TABLE 6 REMUNERATION IN 2006 BY CATEGORY OF INDUSTRY, WHOLE KINGDOM, 2007 (Contd.)

(พันบาท In Thousand Baht)

รหัส Code	ประเภทอุตสาหกรรม Category of industry	จำนวน สถาน- ประกอบการ Number of establishments	จำนวนลูกจ้าง employees	รวม Total	ลูกจ้างในกรรมวิธีการผลิต Operatives					ลูกจ้างอื่น ๆ Other employees					รวม Total		
					รวม Total	ค่าจ้าง เงินเดือน Wages, salaries	ค่าล่วงเวลา โบนัส ฯลฯ Overtime bonus etc.	สวัสดิการและผลประโยชน์ตอบแทน Fringe benefits		เงินที่สถานประกอบการ จ่ายสมทบเข้ากองทุน เพื่อการประกันสังคม ฯลฯ Employer's contribution to social security	รวม Total	ค่าจ้าง เงินเดือน Wages, salaries	ค่าล่วงเวลา โบนัส ฯลฯ Overtime bonus etc.	สวัสดิการและผลประโยชน์ตอบแทน Fringe benefits		เงินที่สถานประกอบการ จ่ายสมทบเข้ากองทุน เพื่อการประกันสังคม ฯลฯ Employer's contribution to social security	
								ค่ารักษาพยาบาล Medical care	อื่น ๆ Others					ค่ารักษาพยาบาล Medical care			อื่น ๆ Others
3320	การผลิตอุปกรณ์ที่ใช้ในทางทัศนศาสตร์ และเครื่องอุปกรณ์เกี่ยวกับ การถ่ายภาพ	52	19,408	2,919,654.0	2,423,346.9	1,775,332.6	496,260.3	9,936.7	56,759.7	85,057.7	496,307.0	353,878.1	72,555.7	2,542.9	55,256.0	12,074.3	Manufacture of optical instruments and photographic equipment
333	การผลิตนาฬิกา	31	9,659	1,301,938.7	960,406.7	690,190.4	212,846.0	3,790.5	18,589.6	34,990.2	341,532.1	252,593.9	74,765.7	1,542.8	2,432.7	10,197.0	Manufacture of watches and clocks
3330	การผลิตนาฬิกา	31	9,659	1,301,938.7	960,406.7	690,190.4	212,846.0	3,790.5	18,589.6	34,990.2	341,532.1	252,593.9	74,765.7	1,542.8	2,432.7	10,197.0	Manufacture of watches and clocks
<b>34</b>	<b>การผลิตยานยนต์ รถพ่วงและ รถกึ่งรถพ่วง</b>	<b>1,336</b>	<b>158,581</b>	<b>24,681,249.6</b>	<b>19,013,479.6</b>	<b>11,911,893.5</b>	<b>5,370,794.1</b>	<b>124,494.6</b>	<b>1,015,303.8</b>	<b>590,993.5</b>	<b>5,667,770.0</b>	<b>3,779,285.0</b>	<b>1,358,353.9</b>	<b>55,112.7</b>	<b>307,283.7</b>	<b>167,734.7</b>	<b>Manufacture of motor vehicles, trailers and semi-trailers</b>
341	การผลิตยานยนต์	81	20,522	3,579,095.0	3,003,253.6	1,721,304.4	915,667.9	37,921.6	243,873.3	84,486.4	575,841.4	421,088.7	88,444.8	21,079.5	25,393.1	19,835.5	Manufacture of motor vehicles
3410	การผลิตยานยนต์	81	20,522	3,579,095.0	3,003,253.6	1,721,304.4	915,667.9	37,921.6	243,873.3	84,486.4	575,841.4	421,088.7	88,444.8	21,079.5	25,393.1	19,835.5	Manufacture of motor vehicles
342	การผลิตตัวถัง (coachwork) สำหรับ ยานยนต์รวมทั้งการผลิตรถพ่วง และรถกึ่งรถพ่วง	201	7,607	1,074,245.5	678,888.9	527,754.4	115,137.3	107.9	11,615.6	24,273.7	395,356.6	283,794.9	78,066.3	1,110.4	13,821.6	18,563.4	Manufacture of bodies (coachwork) for motor vehicles; manufacture of trailers and semi-trailers
3420	การผลิตตัวถัง (coachwork) สำหรับ ยานยนต์รวมทั้งการผลิตรถพ่วง และรถกึ่งรถพ่วง	201	7,607	1,074,245.5	678,888.9	527,754.4	115,137.3	107.9	11,615.6	24,273.7	395,356.6	283,794.9	78,066.3	1,110.4	13,821.6	18,563.4	Manufacture of bodies (coachwork) for motor vehicles; manufacture of trailers and semi-trailers
343	การผลิตส่วนประกอบและอุปกรณ์ประกอบ สำหรับยานยนต์และเครื่องยนต์	1,054	130,452	20,027,909.0	15,331,337.0	9,662,834.7	4,339,989.0	86,465.1	759,814.9	482,233.4	4,696,571.9	3,074,401.5	1,191,842.8	32,922.8	268,069.0	129,335.8	Manufacture of parts and accessories for motor vehicles and their engines
3430	การผลิตส่วนประกอบและอุปกรณ์ประกอบ สำหรับยานยนต์ และเครื่องยนต์	1,054	130,452	20,027,909.0	15,331,337.0	9,662,834.7	4,339,989.0	86,465.1	759,814.9	482,233.4	4,696,571.9	3,074,401.5	1,191,842.8	32,922.8	268,069.0	129,335.8	Manufacture of parts and accessories for motor vehicles and their engines
<b>35</b>	<b>การผลิตเครื่องอุปกรณ์การ ขนส่งอื่นๆ</b>	<b>865</b>	<b>46,093</b>	<b>6,968,037.4</b>	<b>5,148,080.2</b>	<b>3,625,316.0</b>	<b>1,067,168.8</b>	<b>30,373.8</b>	<b>203,160.8</b>	<b>222,060.8</b>	<b>1,819,957.2</b>	<b>1,215,832.4</b>	<b>462,735.5</b>	<b>19,461.8</b>	<b>36,346.1</b>	<b>85,581.3</b>	<b>Manufacture of other transport equipment</b>
351	การต่อเรือและการซ่อมเรือ	432	5,761	632,092.6	483,992.3	420,916.1	31,102.7	4,066.0	5,614.4	22,293.0	148,100.4	133,477.2	3,518.7	1,628.4	2,074.2	7,402.0	Building and repairing of ships and boats
3511	การต่อเรือและการซ่อมเรือ	406	5,542	610,568.6	463,929.1	402,314.9	30,887.3	3,994.9	5,300.2	21,431.8	146,639.6	132,181.2	3,518.7	1,628.4	1,974.2	7,337.2	Building and repairing of ships and boats
3512	การต่อเรือและการซ่อมเรือที่ใช้ เพื่อความสำราญ และการกีฬา	26	219	21,524.0	20,063.2	18,601.2	215.4	71.1	314.2	861.2	1,460.8	1,296.0	-	-	100.0	64.8	Building and repairing of pleasure and sporting boats
353	การผลิตอากาศยานและยานอวกาศ	7	813	124,223.9	93,453.8	47,608.8	29,940.0	1,775.0	11,792.0	2,338.0	30,770.1	21,970.0	7,371.0	185.0	615.4	628.7	Manufacture of aircraft and spacecraft
3530	การผลิตอากาศยาน และยานอวกาศ	7	813	124,223.9	93,453.8	47,608.8	29,940.0	1,775.0	11,792.0	2,338.0	30,770.1	21,970.0	7,371.0	185.0	615.4	628.7	Manufacture of aircraft and spacecraft

ตาราง 6 ค่าตอบแทนแรงงานในปี 2549 จำแนกตามประเภทอุตสาหกรรม ทัวราชอาณาจักร พ.ศ. 2550 (ต่อ)

TABLE 6 REMUNERATION IN 2006 BY CATEGORY OF INDUSTRY, WHOLE KINGDOM, 2007 (Contd.)

(พันบาท In Thousand Baht)

รหัส Code	ประเภทอุตสาหกรรม Category of industry	จำนวน สถาน- ประกอบการ Number of establishments	จำนวนลูกจ้าง Number of employees	รวม Total	ลูกจ้างในกรรมวิธีการผลิต Operatives					ลูกจ้างอื่น ๆ Other employees					รวม Total	เงินที่สถานประกอบการ จ่ายสมทบเข้ากองทุน เพื่อการประกันสังคมฯ Employer's contribution to social security	
					รวม Total	ค่าจ้าง เงินเดือน Wages, salaries	ค่าล่วงเวลา โบนัส ฯลฯ Overtime bonus etc.	สวัสดิการและผลประโยชน์ตอบแทน Fringe benefits		เงินที่สถานประกอบการ จ่ายสมทบเข้ากองทุน เพื่อการประกันสังคมฯ Employer's contribution to social security	รวม Total	ค่าจ้าง เงินเดือน Wages, salaries	ค่าล่วงเวลา โบนัส ฯลฯ Overtime bonus etc.	สวัสดิการและผลประโยชน์ตอบแทน Fringe benefits			
								ค่ารักษาพยาบาล Medical care	อื่น ๆ Others					ค่ารักษาพยาบาล Medical care			อื่น ๆ Others
359	การผลิตเครื่องอุปกรณ์การขนส่ง ซึ่งมีได้จัดประเภทไว้ในที่อื่น															Manufacture of transport equipment n.e.c.	
		426	39,519	6,211,720.8	4,570,634.1	3,156,791.1	1,006,126.1	24,532.8	185,754.4	197,429.7	1,641,086.7	1,060,385.2	451,845.9	17,648.4	33,656.5	77,550.6	
3591	การผลิตรถจักรยานยนต์	318	34,368	5,807,185.9	4,235,580.4	2,893,005.1	946,732.3	23,692.3	184,869.1	187,281.6	1,571,605.5	1,000,395.1	446,228.0	16,945.3	33,336.5	74,700.6	Manufacture of motorcycles
3592	การผลิตรถจักรยานสองล้อ และรถสำหรับคนพิการ	71	4,844	366,860.7	307,983.3	242,892.1	54,715.2	445.2	867.3	9,063.5	58,877.3	51,370.3	4,512.5	154.9	271.1	2,568.5	Manufacture of bicycles and invalid carriages
3599	การผลิตเครื่องอุปกรณ์การขนส่งอื่นๆ ซึ่งมีได้จัดประเภทไว้ในที่อื่น	37	307	37,674.2	27,070.3	20,893.9	4,678.6	395.2	18.0	1,084.6	10,603.8	8,619.8	1,105.4	548.2	49.0	281.5	Manufacture of other transport equipment n.e.c.
<b>36</b>	<b>การผลิตเฟอร์นิเจอร์ รวมทั้งการผลิต ซึ่งมีได้จัดประเภทไว้ในที่อื่น</b>	<b>31,929</b>	<b>303,773</b>	<b>31,026,732.8</b>	<b>24,872,599.9</b>	<b>19,078,616.4</b>	<b>3,986,792.7</b>	<b>101,265.3</b>	<b>701,941.8</b>	<b>1,003,983.6</b>	<b>6,154,132.9</b>	<b>5,007,292.5</b>	<b>799,892.3</b>	<b>19,839.2</b>	<b>102,897.4</b>	<b>224,211.4</b>	<b>Manufacture of furniture; manufacturing n.e.c.</b>
361	การผลิตเฟอร์นิเจอร์	9,459	129,117	11,649,933.1	9,511,170.3	7,732,972.4	1,253,398.2	42,552.9	107,128.5	375,118.2	2,138,762.8	1,784,673.5	253,407.0	8,639.0	13,259.7	78,783.6	Manufacture of furniture
3610	การผลิตเฟอร์นิเจอร์	9,459	129,117	11,649,933.1	9,511,170.3	7,732,972.4	1,253,398.2	42,552.9	107,128.5	375,118.2	2,138,762.8	1,784,673.5	253,407.0	8,639.0	13,259.7	78,783.6	Manufacture of furniture
369	การผลิต ซึ่งมีได้จัดประเภท ไว้ในที่อื่น	22,470	174,656	19,376,799.6	15,361,429.6	11,345,644.0	2,733,394.5	58,712.4	594,813.4	628,865.3	4,015,370.1	3,222,619.0	546,485.3	11,200.2	89,637.7	145,427.8	Manufacturing n.e.c.
3691	การผลิตเครื่องเพชรพลอยและ รูปพรรณ และของที่เกี่ยวข้อ	7,834	81,598	10,262,789.2	7,990,841.8	5,944,463.2	1,299,159.9	21,804.2	378,286.2	347,128.2	2,271,947.4	1,810,734.1	300,800.7	6,259.5	69,625.3	84,527.8	Manufacture of jewellery and related articles
3692	การผลิตเครื่องดนตรี	248	1,165	91,575.5	68,928.6	54,806.0	10,948.0	26.7	1,195.8	1,952.2	22,646.9	19,426.0	2,163.5	5.0	80.4	971.9	Manufacture of musical instruments
3693	การผลิตเครื่องกีฬา	71	17,610	2,417,695.1	2,023,355.2	1,189,640.4	684,081.8	10,154.4	63,147.6	76,331.0	394,339.9	326,314.2	52,764.4	837.8	4,033.8	10,389.8	Manufacture of sports goods
3694	การผลิตของเล่นและของเล่น	685	24,919	2,748,219.9	2,159,634.2	1,564,468.3	383,228.2	18,298.6	104,428.2	89,211.0	588,585.7	464,932.6	98,234.4	1,634.1	3,292.2	20,492.4	Manufacture of games and toys
3699	การผลิตอื่น ๆ ซึ่งมีได้จัดประเภท ไว้ในที่อื่น	13,632	49,365	3,856,520.0	3,118,669.8	2,592,266.2	355,976.6	8,428.6	47,755.6	114,242.9	737,850.2	601,212.2	92,522.3	2,463.8	12,605.9	29,045.9	Other manufacturing n.e.c.
<b>37</b>	<b>การนำผลิตภัณฑ์เก่ามาผลิตเป็น วัตถุดิบใหม่</b>	<b>286</b>	<b>2,098</b>	<b>151,826.9</b>	<b>137,111.0</b>	<b>126,460.1</b>	<b>3,342.8</b>	<b>494.8</b>	<b>714.2</b>	<b>6,099.1</b>	<b>14,715.9</b>	<b>11,624.8</b>	<b>1,386.1</b>	<b>580.0</b>	<b>558.9</b>	<b>566.2</b>	<b>Recycling</b>
371	การนำเศษและของที่ไม่ได้จำพวก โลหะมาผลิตเป็นวัตถุดิบใหม่	118	549	38,702.5	31,905.6	29,628.2	542.8	21.7	60.0	1,653.0	6,796.9	4,401.4	1,206.1	520.0	442.9	226.4	Recycling of metal waste and scrap
3710	การนำเศษและของที่ไม่ได้จำพวก โลหะมาผลิตเป็นวัตถุดิบใหม่	118	549	38,702.5	31,905.6	29,628.2	542.8	21.7	60.0	1,653.0	6,796.9	4,401.4	1,206.1	520.0	442.9	226.4	Recycling of metal waste and scrap
372	การนำเศษและของที่ไม่ได้จำพวก อโลหะมาผลิตเป็นวัตถุดิบใหม่	168	1,548	113,124.4	105,205.3	96,831.9	2,800.0	473.2	654.2	4,446.1	7,919.1	7,223.3	180.0	60.0	116.0	339.7	Recycling of non-metal waste and scrap
3720	การนำเศษและของที่ไม่ได้จำพวก อโลหะมาผลิตเป็นวัตถุดิบใหม่	168	1,548	113,124.4	105,205.3	96,831.9	2,800.0	473.2	654.2	4,446.1	7,919.1	7,223.3	180.0	60.0	116.0	339.7	Recycling of non-metal waste and scrap

ตาราง 7 มูลค่าวัตถุดิบและวัสดุประกอบฯ และสินค้าคงเหลือต้นปีและปลายปี 2549 จำแนกตามประเภทอุตสาหกรรม ทัวราชอาณาจักร พ.ศ. 2550

TABLE 7 VALUE OF STOCKS AT THE BEGINNING AND THE END OF 2006 BY CATEGORY OF INDUSTRY, WHOLE KINGDOM, 2007

(พันบาท In Thousand Baht)

รหัส Code	ประเภทอุตสาหกรรม Category of industry	จำนวน สถาน- ประกอบการ Number of establishments	มูลค่า ณ ต้นปี 2549 At the beginning of 2006					มูลค่า ณ ปลายปี 2549 At the end of 2006					Category of industry
			รวม Total	วัตถุดิบ และ วัสดุประกอบฯ Materials and components	สินค้า ระหว่าง ผลิต Work in progress	สินค้า สำเร็จรูป Finished goods	สินค้าที่ซื้อ มา จำหน่ายใน สภาพเดิม Purchase of goods	รวม Total	วัตถุดิบ และ วัสดุประกอบฯ Materials and components	สินค้า ระหว่าง ผลิต Work in progress	สินค้า สำเร็จรูป Finished goods	สินค้าที่ซื้อ มา จำหน่ายใน สภาพเดิม Purchased of goods	
	<b>รวม</b>	<b>457,968</b>	<b>969,760,720.4</b>	<b>447,915,736.3</b>	<b>169,001,052.3</b>	<b>334,060,027.6</b>	<b>18,783,904.2</b>	<b>994,001,360.4</b>	<b>458,970,396.2</b>	<b>164,533,769.9</b>	<b>332,142,498.6</b>	<b>38,354,695.7</b>	<b>Total</b>
<b>15</b>	<b>การผลิตผลิตภัณฑ์อาหารและเครื่องดื่ม</b>	<b>115,696</b>	<b>179,502,631.3</b>	<b>61,741,431.8</b>	<b>24,987,506.1</b>	<b>88,862,244.9</b>	<b>3,911,448.5</b>	<b>190,879,060.9</b>	<b>62,121,705.6</b>	<b>27,075,755.5</b>	<b>97,440,484.6</b>	<b>4,241,115.2</b>	<b>Manufacture of food products and beverages</b>
151	การผลิต การแปรรูปและการเก็บถนอมเนื้อสัตว์ สัตว์น้ำ ผลไม้ ผัก น้ำมันและไขมัน	12,098	83,185,991.2	19,538,760.5	5,660,121.1	57,513,439.2	473,670.5	91,332,451.6	20,122,731.2	6,790,377.1	63,853,556.9	565,786.4	Production, processing and preservation of meat, fish, fruit, vegetables, oils and fats
1511	การผลิตเนื้อสัตว์และผลิตภัณฑ์จากเนื้อสัตว์	4,738	5,604,531.6	3,508,179.5	893,681.1	1,178,623.8	24,047.1	4,471,924.2	2,725,731.2	640,280.2	1,087,455.8	18,457.0	Production of meat and meat products
1512	การแปรรูปและการเก็บถนอมสัตว์น้ำ และผลิตภัณฑ์ จากสัตว์น้ำ	4,317	60,323,450.7	9,619,036.7	2,603,748.2	47,831,817.3	268,848.5	66,030,240.3	8,298,664.2	3,867,540.6	53,643,850.8	220,184.8	Processing and preserving of fish and fish products
1513	การแปรรูปผลไม้และผัก	2,784	7,676,069.2	1,873,826.8	1,122,387.7	4,575,099.4	104,755.4	8,786,085.6	1,731,201.5	1,686,117.2	5,129,152.1	239,614.8	Processing of fruit and vegetables
1514	การผลิตน้ำมันจากพืช น้ำมันจากสัตว์และไขมันจากสัตว์	259	9,581,939.7	4,537,717.6	1,040,304.1	3,927,898.6	76,019.4	12,044,201.4	7,367,134.3	596,439.1	3,993,098.2	87,529.8	Manufacture of vegetable and animal oils and fats
152	การผลิตผลิตภัณฑ์ที่ได้จากนม	976	5,874,730.4	3,429,542.7	112,987.0	1,437,908.8	894,291.9	5,119,438.3	3,221,018.8	72,624.8	1,017,839.6	807,955.1	Manufacture of dairy products
1520	การผลิตผลิตภัณฑ์ที่ได้จากนม	976	5,874,730.4	3,429,542.7	112,987.0	1,437,908.8	894,291.9	5,119,438.3	3,221,018.8	72,624.8	1,017,839.6	807,955.1	Manufacture of dairy products
153	การผลิตผลิตภัณฑ์ที่ได้จากการไม่-สัธยู่พืช สตาร์ชและ ผลิตภัณฑ์จากสตาร์ชและอาหารสัตว์สำเร็จรูป	77,014	35,016,446.7	22,759,999.8	4,433,381.8	7,274,461.5	548,603.7	35,015,520.9	21,880,335.0	4,101,423.1	7,853,505.0	1,180.3	Manufacture of grain mill products, starches and starch products, and prepared animal feeds
1531	การผลิตผลิตภัณฑ์ที่ได้จากการไม่-สัธยู่พืช	76,633	15,784,429.2	9,296,138.4	2,425,144.9	3,805,389.1	257,756.7	16,564,197.2	9,621,524.1	2,046,242.6	4,078,628.8	817,801.6	Manufacture of grain mill products
1532	การผลิตสตาร์ชและผลิตภัณฑ์จากสตาร์ช	117	3,899,077.9	972,236.2	554,047.9	2,259,961.9	112,831.9	4,591,688.3	1,176,846.9	780,622.2	2,536,636.9	97,582.3	Manufacture of starches and starch products
1533	การผลิตอาหารสัตว์สำเร็จรูป	264	15,332,939.6	12,491,625.2	1,454,189.0	1,209,110.4	178,015.1	13,859,635.4	11,081,964.0	1,274,558.3	1,238,239.3	264,873.8	Manufacture of prepared animal feeds
154	การผลิตผลิตภัณฑ์อาหารอื่น ๆ	21,120	21,396,141.6	7,825,411.4	2,153,878.8	10,955,159.5	461,691.8	25,077,240.7	8,323,162.6	4,128,932.6	12,175,420.7	449,724.7	Manufacture of other food products
1541	การผลิตผลิตภัณฑ์ประเภทอบ	5,218	1,590,255.3	889,251.4	224,593.2	398,911.9	77,498.8	1,890,093.3	976,388.1	445,387.1	444,421.6	23,896.6	Manufacture of bakery products
1542	การผลิตน้ำตาล	558	7,829,601.7	485,800.9	18,909.8	7,035,866.1	289,025.0	8,888,651.0	777,230.9	10,223.3	7,825,789.5	275,407.3	Manufacture of sugar
1543	การผลิต โกโก้ ช็อกโกแลต และขนมที่ทำจากน้ำตาล	1,121	542,049.4	360,259.1	27,346.1	153,767.9	676.3	543,787.5	356,180.3	29,473.9	156,497.2	1,636.1	Manufacture of cocoa, chocolate and sugar confectionery
1544	การผลิตมะกะโรนี เส้นบะหมี่ เส้นก๋วยเตี๋ยว เส้นหมี่ วุ้นเส้น และผลิตภัณฑ์อาหารประเภทแป้งที่คล้ายกัน	5,386	2,690,891.9	1,577,613.6	160,121.4	944,305.2	8,851.7	3,008,820.2	1,774,284.4	201,294.8	1,020,499.5	12,741.5	Manufacture of macaroni, noodles, couscous and similar farinaceous products
1549	การผลิตผลิตภัณฑ์อาหารอื่น ๆ ซึ่งมีได้จัดประเภท ไว้นที่อื่น	8,837	8,743,343.3	4,512,486.5	1,722,908.3	2,422,308.4	85,640.1	10,745,888.7	4,439,079.0	3,442,553.6	2,728,212.9	136,043.2	Manufacture of other food products n.e.c.
155	การผลิตเครื่องดื่ม	4,488	34,029,321.5	8,187,717.5	12,627,137.4	11,681,275.9	1,533,190.6	34,334,409.5	8,574,458.0	11,982,397.8	12,540,162.5	1,237,391.2	Manufacture of beverages
1551	การกลั่น การกลั่นลำดับส่วนและการผสมสุรา รวมทั้ง การผลิตเอทิลแอลกอฮอล์ที่ได้จากการหมัก	1,556	25,339,943.2	1,483,125.2	12,447,933.7	9,920,498.1	1,488,386.1	23,781,782.4	1,797,919.4	11,853,388.3	8,926,864.8	1,203,609.9	Distilling, rectifying and blending of spirits; ethylalcohol production from fermented materials
1552	การผลิตไวน์	84	308,415.4	159,820.9	70,531.2	78,063.3	-	222,297.9	113,959.5	53,106.7	54,957.2	274.5	Manufacture of wines
1553	การผลิตมอลต์ลิกเกอร์และมอลต์	15	867,224.8	657,225.1	77,958.8	132,040.9	-	2,613,572.5	576,046.4	48,302.7	1,989,223.4	-	Manufacture of malt liquors and malt



ตาราง 7 มูลค่าวัตถุดิบและวัสดุประกอบฯ และสินค้าคงเหลือต้นปีและปลายปี 2549 จำแนกตามประเภทอุตสาหกรรม ทัวราชอาณาจักร พ.ศ. 2550 (ต่อ)

TABLE 7 VALUE OF STOCKS AT THE BEGINNING AND THE END OF 2006 BY CATEGORY OF INDUSTRY, WHOLE KINGDOM, 2007 (Contd.)

(พันบาท In Thousand Baht)

รหัส Code	ประเภทอุตสาหกรรม Category of industry	จำนวน ประกอบกร Number of establishments	มูลค่า ณ ต้นปี 2549 At the beginning of 2006					มูลค่า ณ ปลายปี 2549 At the end of 2006					Category of industry
			รวม Total	วัตถุดิบ และ วัสดุประกอบฯ Materials and components	สินค้า ระหว่าง ผลิต Work in progress	สินค้า สำเร็จรูป Finished goods	สินค้าที่ซื้อมา จำหน่ายใน สภาพเดิม Purchase of goods	รวม Total	วัตถุดิบ และ วัสดุประกอบฯ Materials and components	สินค้า ระหว่าง ผลิต Work in progress	สินค้า สำเร็จรูป Finished goods	สินค้าที่ซื้อมา จำหน่ายใน สภาพเดิม Purchased of goods	
1554	การผลิตเครื่องดื่มที่ไม่มีแอลกอฮอล์ รวมทั้งการผลิต น้ำแร่บรรจุขวด												Manufacture of soft drinks; bottling of mineral waters
		2,833	7,513,738.1	5,887,546.3	30,713.7	1,550,673.6	44,804.5	7,716,756.7	6,086,532.6	27,600.1	1,569,117.1	33,506.8	
<b>16</b>	<b>การผลิตผลิตภัณฑ์ยาสูบ</b>	<b>515</b>	<b>8,540,945.3</b>	<b>6,717,316.5</b>	<b>77,586.5</b>	<b>1,746,021.4</b>	<b>21.0</b>	<b>8,171,594.0</b>	<b>6,168,269.6</b>	<b>64,349.5</b>	<b>1,938,955.6</b>	<b>19.4</b>	<b>Manufacture of tobacco products</b>
160	การผลิตผลิตภัณฑ์ยาสูบ	515	8,540,945.3	6,717,316.5	77,586.5	1,746,021.4	21.0	8,171,594.0	6,168,269.6	64,349.5	1,938,955.6	19.4	Manufacture of tobacco products
1600	การผลิตผลิตภัณฑ์ยาสูบ	515	8,540,945.3	6,717,316.5	77,586.5	1,746,021.4	21.0	8,171,594.0	6,168,269.6	64,349.5	1,938,955.6	19.4	Manufacture of tobacco products
<b>17</b>	<b>การผลิตสิ่งทอ</b>	<b>82,135</b>	<b>52,978,361.5</b>	<b>24,810,850.9</b>	<b>9,140,390.9</b>	<b>18,031,538.6</b>	<b>995,581.1</b>	<b>53,728,338.1</b>	<b>23,085,363.0</b>	<b>8,027,916.8</b>	<b>19,704,916.1</b>	<b>2,910,142.1</b>	<b>Manufacture of textiles</b>
171	การปั่น การทอ และการแต่งสำเร็จสิ่งทอ	68,543	39,573,665.5	18,683,948.6	6,659,631.9	13,325,850.6	904,234.4	38,808,957.8	16,594,806.4	5,370,219.9	14,476,233.6	2,367,697.8	Spinning, weaving and finishing of textiles
1711	การจัดเตรียมและการปั่นเส้นใยสิ่งทอ รวมทั้งการทอสิ่งทอ	67,514	36,521,368.4	17,198,839.1	6,228,894.8	12,375,958.4	717,676.0	35,913,415.2	15,143,162.8	4,916,737.6	13,630,394.1	2,223,120.7	Preparation and spinning of textile fibres; weaving of textiles
1712	การแต่งสำเร็จสิ่งทอ	1,029	3,052,297.1	1,485,109.4	430,737.1	949,892.3	186,558.4	2,895,542.5	1,451,643.6	453,482.3	845,839.5	144,577.1	Finishing of textiles
172	การผลิตสิ่งทออื่น ๆ	12,501	11,428,754.4	5,229,357.3	1,962,398.7	4,145,662.2	91,336.2	12,879,771.1	5,581,920.1	2,119,342.8	4,636,310.4	542,197.8	Manufacture of other textiles
1721	การผลิตสิ่งทอสำเร็จรูป ยกเว้นเครื่องแต่งกาย	6,417	5,620,278.2	2,557,853.8	841,174.9	2,154,627.0	66,622.4	6,491,757.0	2,621,005.8	975,667.5	2,386,274.2	508,809.6	Manufacture of made-up textile articles, except apparel
1722	การผลิตพรมและเครื่องปูลาด	2,719	1,391,190.5	724,462.7	171,916.4	485,471.6	9,339.8	1,545,276.3	863,807.2	169,056.2	498,300.3	14,112.5	Manufacture of carpets and rugs
1723	การผลิตเชือก สายระโยงระยาง เชือกเส้นใหญ่ และตาข่าย แห อวน	1,765	1,714,979.1	626,632.8	526,556.5	549,897.1	11,892.7	1,645,212.1	548,147.8	522,562.1	568,951.9	5,550.3	Manufacture of cordage, rope, twine and netting
1729	การผลิตสิ่งทออื่น ๆ ซึ่งมีได้จัดประเภทไว้ในที่อื่น	1,600	2,702,306.5	1,320,407.9	422,750.8	955,666.6	3,481.2	3,197,525.8	1,548,959.4	452,057.0	1,182,784.0	13,725.4	Manufacture of other textiles n.e.c.
173	การผลิตผ้าและสิ่งของที่ได้จากการถักนิตติ้งและโครเชต์	1,091	1,975,941.6	897,545.1	518,360.3	560,025.7	10.5	2,039,609.2	908,636.4	538,354.1	592,372.2	246.5	Manufacture of knitted and crocheted fabrics and articles
1730	การผลิตผ้า และสิ่งของที่ได้จากการถักนิตติ้ง และโครเชต์	1,091	1,975,941.6	897,545.1	518,360.3	560,025.7	10.5	2,039,609.2	908,636.4	538,354.1	592,372.2	246.5	Manufacture of knitted and crocheted fabrics and articles
<b>18</b>	<b>การผลิตเครื่องแต่งกาย รวมทั้งการตกแต่งและ ย้อมสีขนสัตว์</b>	<b>82,939</b>	<b>25,471,379.0</b>	<b>11,606,769.7</b>	<b>5,899,121.8</b>	<b>7,169,645.6</b>	<b>795,841.9</b>	<b>29,342,546.1</b>	<b>12,089,307.3</b>	<b>6,596,786.4</b>	<b>7,694,657.6</b>	<b>2,961,794.8</b>	<b>Manufacture of wearing apparel; dressing and dyeing of fur</b>
181	การผลิตเครื่องแต่งกาย ยกเว้นเครื่องแต่งกายที่ทำ จากขนสัตว์	82,906	25,031,304.0	11,384,338.3	5,836,687.4	7,014,441.4	795,836.9	28,891,593.3	11,879,625.2	6,527,878.6	7,522,300.8	2,961,788.8	Manufacture of wearing apparel, except fur apparel
1810	การผลิตเครื่องแต่งกาย ยกเว้น เครื่องแต่งกายที่ทำ จากขนสัตว์	82,906	25,031,304.0	11,384,338.3	5,836,687.4	7,014,441.4	795,836.9	28,891,593.3	11,879,625.2	6,527,878.6	7,522,300.8	2,961,788.8	Manufacture of wearing apparel, except fur apparel
182	การตกแต่งและย้อมสีขนสัตว์ รวมทั้งการผลิตสิ่งของที่ทำ จากขนสัตว์	33	440,075.1	222,431.4	62,434.4	155,204.2	5.0	450,952.8	209,682.1	68,907.8	172,356.8	6.0	Dressing and dyeing of fur; manufacture of articles of fur
1820	การตกแต่งและย้อมสีขนสัตว์ รวมทั้งการผลิตสิ่งของที่ทำ จากขนสัตว์	33	440,075.1	222,431.4	62,434.4	155,204.2	5.0	450,952.8	209,682.1	68,907.8	172,356.8	6.0	Dressing and dyeing of fur; manufacture of articles of fur
<b>19</b>	<b>การฟอกและตกแต่งหนังฟอก รวมทั้งการผลิตกระเป๋าเดินทาง กระเป๋าถือ อานม้า เครื่องเทียมลาก และรองเท้า</b>	<b>4,681</b>	<b>16,537,995.4</b>	<b>9,035,444.7</b>	<b>2,704,712.7</b>	<b>4,585,691.1</b>	<b>212,146.8</b>	<b>16,905,493.3</b>	<b>9,901,915.2</b>	<b>3,004,624.5</b>	<b>3,565,486.3</b>	<b>433.5</b>	<b>Tanning and dressing of leather; manufacture of luggage, handbags, saddlery, harness and footwear</b>
191	การฟอกและตกแต่งหนังฟอก รวมทั้งการผลิตกระเป๋าเดินทาง กระเป๋าถือ อานม้า และเครื่องเทียมลาก	1,938	5,570,171.3	2,266,970.4	1,397,741.8	1,897,200.8	8,258.4	5,728,037.2	2,369,839.8	1,642,546.8	1,599,335.2	116.3	Tanning and dressing of leather; manufacture of luggage, handbags, saddlery and harness

ตาราง 7 มูลค่าวัตถุดิบและวัสดุประกอบฯ และสินค้าคงเหลือต้นปีและปลายปี 2549 จำแนกตามประเภทอุตสาหกรรม ทั้งราชอาณาจักร พ.ศ. 2550 (ต่อ)

TABLE 7 VALUE OF STOCKS AT THE BEGINNING AND THE END OF 2006 BY CATEGORY OF INDUSTRY, WHOLE KINGDOM, 2007 (Contd.)

(พันบาท In Thousand Baht)

รหัส Code	ประเภทอุตสาหกรรม Category of industry	จำนวน ประกอบ การ Number of establishments	มูลค่า ณ ต้นปี 2549 At the beginning of 2006					มูลค่า ณ ปลายปี 2549 At the end of 2006					Category of industry					
			รวม Total	วัตถุดิบ และ วัสดุประกอบฯ Materials and components	สินค้า ระหว่าง ผลิต Work in progress	สินค้า สำเร็จรูป Finished goods	สินค้าที่ซื้อ มา จำหน่ายใน สภาพเดิม Purchase of goods	รวม Total	วัตถุดิบ และ วัสดุประกอบฯ Materials and components	สินค้า ระหว่าง ผลิต Work in progress	สินค้า สำเร็จรูป Finished goods	สินค้าที่ซื้อ มา จำหน่ายใน สภาพเดิม Purchased of goods						
1911	การฟอกและตกแต่งหนังฟอก	143	3,372,925.1	1,186,361.7	1,042,315.4	1,137,180.8	7,067.2	3,119,080.6	1,015,849.2	1,286,852.5	809,001.1	7,377.9	Tanning and dressing of leather					
1912	การผลิตกระเป๋าเดินทาง กระเป๋าถือ และของที่คล้ายกัน อานม้า และเครื่องเทียมลาก	1,795	2,197,246.2	1,080,608.7	355,426.4	760,019.9	1,191.2	2,608,956.5	1,353,990.7	355,694.3	790,334.1	108,937.4	Manufacture of luggage, handbags and the like, saddlery and harness					
192	การผลิตรองเท้า	2,743	10,967,824.0	6,768,474.3	1,306,970.9	2,688,490.4	203,888.4	11,177,456.1	7,532,075.3	1,362,077.7	1,966,151.1	317,152.0	Manufacture of footwear					
1920	การผลิตรองเท้า	2,743	10,967,824.0	6,768,474.3	1,306,970.9	2,688,490.4	203,888.4	11,177,456.1	7,532,075.3	1,362,077.7	1,966,151.1	317,152.0	Manufacture of footwear					
<b>20</b>	<b>การผลิตไม้และผลิตภัณฑ์จากไม้และไม้ก๊อก ยกเว้น เฟอร์นิเจอร์รวมทั้งการผลิตสิ่งของที่ทำจากฟางและ วัสดุถักสานอื่นๆ</b>	<b>64,499</b>	<b>15,731,127.3</b>	<b>7,407,041.5</b>	<b>2,981,534.5</b>	<b>4,882,929.7</b>	<b>459,621.7</b>	<b>17,089,288.5</b>	<b>8,276,133.5</b>	<b>2,935,373.3</b>	<b>5,389,747.1</b>	<b>488.0</b>	<b>Manufacture of wood and of products of wood and cork, except furniture; manufacture of articles of straw and plaiting materials</b>					
201	การเลื่อยไม้และการไสไม้	1,868	6,381,381.1	2,904,256.8	894,118.1	2,319,019.8	263,986.5	7,125,306.6	3,546,857.3	839,487.5	2,486,361.1	252,600.6	Sawmilling and planing of wood					
2010	การเลื่อยไม้และการไสไม้	1,868	6,381,381.1	2,904,256.8	894,118.1	2,319,019.8	263,986.5	7,125,306.6	3,546,857.3	839,487.5	2,486,361.1	252,600.6	Sawmilling and planing of wood					
202	การผลิตผลิตภัณฑ์จากไม้ ไม้ก๊อก ฟาง และวัสดุถักสาน	62,631	9,349,746.2	4,502,784.8	2,087,416.4	2,563,909.8	195,635.2	9,963,981.9	4,729,276.2	2,095,885.8	2,903,386.0	235,433.9	Manufacture of products of wood, cork, straw and plaiting materials					
2021	การผลิตแผ่นไม้วีเนียร์ รวมทั้งการผลิตไม้อัด ลามินบอร์ด แผ่นชิ้นไม้อัด และแผ่นเนลอื่นๆ และแผ่นไม้อัดอื่นๆ	246	4,981,952.7	1,741,229.9	1,526,887.9	1,614,721.4	99,113.4	5,638,110.8	2,452,382.4	1,283,636.4	1,796,818.5	105.3	Manufacture of veneer sheets; manufacture of plywood, laminboard, particle board and other panels and boards					
2022	การผลิตเครื่องมือที่ใช้ในการก่อสร้าง และเครื่อง ประกอบอาคาร	1,584	2,424,790.7	1,474,804.7	314,656.5	560,438.9	74,890.5	2,473,422.9	1,105,842.1	536,110.8	743,475.3	87,994.7	Manufacture of builders' carpentry and joinery					
2023	การผลิตภาชนะไม้	461	514,340.7	354,271.3	30,384.0	126,055.6	3,629.8	516,805.4	344,485.3	29,090.3	139,049.3	4,180.4	Manufacture of wooden containers					
2029	การผลิตผลิตภัณฑ์อื่นที่ทำจากไม้ รวมทั้งการผลิตสิ่งของ ที่ทำจากไม้ก๊อก ฟาง และวัสดุถักสาน	60,340	1,428,662.1	932,478.9	215,487.9	262,693.8	18,001.4	1,335,642.8	826,566.3	247,048.3	224,042.9	38.0	Manufacture of other products of wood; manufacture of articles of cork, straw and plaiting materials					
<b>21</b>	<b>การผลิตกระดาษและผลิตภัณฑ์กระดาษ</b>	<b>1,964</b>	<b>20,563,053.7</b>	<b>10,822,074.0</b>	<b>1,509,887.0</b>	<b>7,672,268.9</b>	<b>558,823.7</b>	<b>21,733,729.2</b>	<b>10,696,396.4</b>	<b>1,436,925.2</b>	<b>8,140,855.2</b>	<b>1,459,552.4</b>	<b>Manufacture of paper and paper products</b>					
210	การผลิตกระดาษและผลิตภัณฑ์กระดาษ	1,964	20,563,053.7	10,822,074.0	1,509,887.0	7,672,268.9	558,823.7	21,733,729.2	10,696,396.4	1,436,925.2	8,140,855.2	1,459,552.4	Manufacture of paper and paper products					
2101	การผลิตเยื่อกระดาษ กระดาษ และกระดาษแข็ง	532	6,999,221.0	3,294,843.5	728,900.9	2,899,396.3	76,080.4	8,249,561.0	4,075,039.3	610,094.9	3,438,621.0	125,805.7	Manufacture of pulp, paper and paperboard					
2102	การผลิตกระดาษลูกฟูก และกระดาษแข็งลูกฟูก และ การผลิตภาชนะที่ทำจากกระดาษ และกระดาษแข็ง	859	9,204,206.5	5,027,369.4	477,562.2	3,280,229.2	419,045.6	9,170,242.6	4,393,310.3	401,068.5	3,108,028.5	1,267,835.3	Manufacture of corrugated paper and paperboard and of containers of paper and paperboard					
2109	การผลิตสิ่งของอื่น ๆ ที่ทำจากกระดาษ และกระดาษแข็ง	573	4,359,626.1	2,499,861.2	303,423.9	1,492,643.4	63,697.7	4,313,925.6	2,228,046.8	425,761.8	1,594,205.6	65,911.4	Manufacture of other articles of paper and paperboard					
<b>22</b>	<b>การพิมพ์โฆษณา การพิมพ์ และการทำสำเนาสื่อบันทึก</b>	<b>5,949</b>	<b>9,931,593.9</b>	<b>3,706,432.4</b>	<b>1,188,037.6</b>	<b>3,779,147.4</b>	<b>1,257,976.5</b>	<b>9,766,709.7</b>	<b>3,659,350.6</b>	<b>1,145,182.0</b>	<b>4,132,573.1</b>	<b>829,604.0</b>	<b>Publishing, printing and reproduction of recorded media</b>					
221	การพิมพ์โฆษณา	1,020	2,450,162.0	881,968.6	340,262.5	757,726.3	470,204.6	2,574,333.3	926,540.0	301,432.4	846,163.9	500,197.1	Publishing					
2211	การพิมพ์โฆษณาหนังสือ โบรชัวร์ หนังสือเกี่ยวกับดนตรี และการพิมพ์โฆษณาอื่น ๆ	368	1,131,887.9	229,174.1	169,827.6	300,896.4	431,989.8	1,139,068.2	192,868.2	99,027.0	350,191.4	496,981.6	Publishing of books, brochures, musical books and other publications					
2212	การพิมพ์โฆษณาหนังสือพิมพ์ วารสาร และนิตยสาร	230	1,008,860.5	572,884.2	125,417.6	272,977.5	37,581.1	1,069,029.4	639,713.1	127,693.1	300,034.5	1,588.6	Publishing of newspapers, journals and periodicals					

ตาราง 7 มูลค่าวัตถุดิบและวัสดุประกอบฯ และสินค้าคงเหลือต้นปีและปลายปี 2549 จำแนกตามประเภทอุตสาหกรรม ทัวราชอาณาจักร พ.ศ. 2550 (ต่อ)

TABLE 7 VALUE OF STOCKS AT THE BEGINNING AND THE END OF 2006 BY CATEGORY OF INDUSTRY, WHOLE KINGDOM, 2007 (Contd.)

(พันบาท In Thousand Baht)

รหัส Code	ประเภทอุตสาหกรรม Number of establishments	จำนวน ประกอบ Total	มูลค่า ณ ต้นปี 2549 At the beginning of 2006				มูลค่า ณ ปลายปี 2549 At the end of 2006					Category of industry	
			วัตถุดิบ และ วัสดุประกอบฯ Materials and components	สินค้า ระหว่าง ผลิต Work in progress	สินค้า สำเร็จรูป Finished goods	สินค้าที่ซื้อ มา จำหน่ายใน สภาพเดิม Purchase of goods	รวม Total	วัตถุดิบ และ วัสดุประกอบฯ Materials and components	สินค้า ระหว่าง ผลิต Work in progress	สินค้า สำเร็จรูป Finished goods	สินค้าที่ซื้อ มา จำหน่ายใน สภาพเดิม Purchased of goods		
2213	การพิมพ์โฆษณาฉบับสั้นที่	13	21,910.7	11,927.9	1,846.2	8,136.6	-	32,838.7	21,384.5	1,289.9	10,164.3	-	Publishing of recorded media
2219	การพิมพ์โฆษณาอื่น ๆ	409	287,502.9	67,982.4	43,171.1	175,715.7	633.7	333,397.1	72,574.2	73,422.4	185,773.6	1,626.8	Other publishing
222	การพิมพ์ และกิจกรรมด้านการบริการที่เกี่ยวข้อง กับการพิมพ์	4,901	7,357,832.1	2,754,499.5	831,851.5	2,983,709.3	787,771.9	7,088,188.5	2,675,639.9	828,650.2	3,254,491.5	329,406.9	Printing and service activities related to printing
2221	การพิมพ์	4,713	7,280,503.1	2,703,683.7	821,575.3	2,968,508.2	786,735.9	6,999,126.3	2,621,729.9	817,913.2	3,232,100.3	327,382.9	Printing
2222	กิจกรรมด้านการบริการที่เกี่ยวข้องกับการพิมพ์	188	77,329.1	50,815.8	10,276.2	15,201.1	1,036.0	89,062.2	53,910.0	10,737.0	22,391.3	2,024.0	Service activities related to printing
223	การทำสำเนาสื่อบันทึกข้อมูล	28	123,599.8	69,964.3	15,923.6	37,711.9	-	104,187.9	57,170.7	15,099.5	31,917.7	-	Reproduction of recorded media
2230	การทำสำเนาสื่อบันทึกข้อมูล	28	123,599.8	69,964.3	15,923.6	37,711.9	-	104,187.9	57,170.7	15,099.5	31,917.7	-	Reproduction of recorded media
<b>23</b>	<b>การผลิตผลิตภัณฑ์ถ่านโค้ก ผลิตภัณฑ์ที่ได้จากการถลุง น้ำมันปิโตรเลียมและเชื้อเพลิงปรมาณู</b>	<b>109</b>	<b>26,942,658.7</b>	<b>18,716,735.6</b>	<b>674,242.5</b>	<b>7,497,241.7</b>	<b>54,438.9</b>	<b>28,710,083.2</b>	<b>19,378,066.3</b>	<b>567,054.5</b>	<b>8,694,515.7</b>	<b>70.4</b>	<b>Manufacture of coke, refined petroleum products and nuclear fuel</b>
231	การผลิตผลิตภัณฑ์ถ่านโค้ก	21	245,247.8	170,459.9	2,703.9	72,084.0	-	182,339.8	68,490.4	378.5	113,470.9	-	Manufacture of coke oven products
2310	การผลิตผลิตภัณฑ์ถ่านโค้ก	21	245,247.8	170,459.9	2,703.9	72,084.0	-	182,339.8	68,490.4	378.5	113,470.9	-	Manufacture of coke oven products
232	การผลิตผลิตภัณฑ์ที่ได้จากการถลุงน้ำมันปิโตรเลียม	88	26,697,411.0	18,546,275.6	671,538.6	7,425,157.8	54,438.9	28,527,743.4	19,309,575.9	566,676.0	8,581,044.8	70,446.7	Manufacture of refined petroleum products
2320	การผลิตผลิตภัณฑ์ที่ได้จากการถลุงน้ำมันปิโตรเลียม	88	26,697,411.0	18,546,275.6	671,538.6	7,425,157.8	54,438.9	28,527,743.4	19,309,575.9	566,676.0	8,581,044.8	70,446.7	Manufacture of refined petroleum products
<b>24</b>	<b>การผลิตเคมีภัณฑ์และผลิตภัณฑ์เคมี</b>	<b>3,618</b>	<b>62,765,587.5</b>	<b>28,585,757.6</b>	<b>4,621,164.9</b>	<b>27,818,715.0</b>	<b>1,739,950.1</b>	<b>78,161,787.3</b>	<b>31,087,473.7</b>	<b>4,999,115.8</b>	<b>30,223,773.3</b>	<b>11,851,424.6</b>	<b>Manufacture of chemicals and chemical products</b>
241	การผลิตเคมีภัณฑ์ขั้นมูลฐาน	1,400	30,405,496.4	12,184,434.3	1,927,327.0	15,681,667.8	612,067.3	45,111,006.1	14,551,610.3	2,293,381.5	18,150,562.8	10,115,451.5	Manufacture of basic chemicals
2411	การผลิตเคมีภัณฑ์ขั้นมูลฐาน ยกเว้นปุ๋ยและ สารประกอบไนโตรเจน	357	9,451,662.8	3,622,621.2	520,154.7	4,731,752.1	577,134.8	18,734,619.7	5,629,045.8	906,240.3	5,019,047.4	7,180,286.3	Manufacture of basic chemicals, except fertilizers nitrogen compounds
2412	การผลิตปุ๋ยและสารประกอบไนโตรเจน	757	1,917,943.4	1,225,816.0	180,879.6	496,971.0	14,276.9	2,532,124.7	1,512,003.3	250,525.8	693,018.9	76,576.7	Manufacture of fertilizers and nitrogen compounds
2413	การผลิตพลาสติกในขั้นต้น และยางสังเคราะห์	286	19,035,890.1	7,335,997.1	1,226,292.7	10,452,944.7	20,655.6	23,844,261.7	7,410,561.2	1,136,615.5	12,438,496.4	2,858,588.5	Manufacture of plastics in primary forms and of synthetic rubber
242	การผลิตผลิตภัณฑ์เคมีอื่น ๆ	2,186	27,087,148.8	14,547,187.0	2,084,553.1	9,335,508.0	1,119,900.7	28,516,947.2	14,876,292.2	2,380,359.5	9,559,576.7	1,700,718.9	Manufacture of other chemical products
2421	การผลิตสารฆ่าศัตรูพืชและผลิตภัณฑ์เคมีทาง การเกษตรอื่นๆ	64	2,172,559.0	1,158,760.8	90,604.1	853,675.1	69,518.9	2,531,879.9	1,178,109.6	139,267.2	948,300.4	266,202.6	Manufacture of pesticides and other agro-chemical products
2422	การผลิตสีทา น้ำมันชักเงา และสิ่งที่ใช้ทาเคลือบ หมึกพิมพ์ และน้ำมันทาไม้ (mastics) ที่คล้ายกัน	302	6,602,006.6	3,109,186.0	442,334.8	2,799,716.3	250,769.4	6,846,553.9	3,124,591.6	445,790.1	2,973,257.3	302,914.8	Manufacture of paints, varnishes and similar coatings, printing ink and mastics
2423	การผลิตผลิตภัณฑ์ทางเภสัชกรรม เคมีภัณฑ์ที่ใช้รักษาโรค และผลิตภัณฑ์ที่ทำจากสมุนไพร	659	4,910,529.9	2,654,710.5	680,628.0	1,299,730.8	275,460.6	5,696,926.1	3,169,766.1	644,720.4	1,494,290.6	388,149.0	Manufacture of pharmaceuticals, medicinal chemicals and botanical products
2424	การผลิตสบู่และผงซักฟอก เคมีภัณฑ์ที่ใช้ในการทำความสะอาด และขัดเงา เครื่องหอม และสิ่งปรุงแต่งสำหรับประพินร่างกาย หรือประพินผิว	709	9,840,490.8	5,462,499.7	583,777.8	3,442,816.0	351,397.3	8,792,587.9	5,017,102.4	645,187.7	2,669,431.7	460.9	Manufacture of soap and detergents, cleaning and polishing preparations, perfumes and toilet preparations

ตาราง 7 มูลค่าวัตถุดิบและวัสดุประกอบฯ และสินค้าคงเหลือต้นปีและปลายปี 2549 จำแนกตามประเภทอุตสาหกรรม ทัวราชอาณาจักร พ.ศ. 2550 (ต่อ)

TABLE 7 VALUE OF STOCKS AT THE BEGINNING AND THE END OF 2006 BY CATEGORY OF INDUSTRY, WHOLE KINGDOM, 2007 (Contd.)

(พันบาท In Thousand Baht)

รหัส Code	ประเภทอุตสาหกรรม Category of industry	จำนวน ประกอบกร Number of establishments	มูลค่า ณ ต้นปี 2549 At the beginning of 2006					มูลค่า ณ ปลายปี 2549 At the end of 2006					Category of industry
			รวม Total	วัตถุดิบ และ วัสดุประกอบฯ Materials and components	สินค้า ระหว่าง ผลิต Work in progress	สินค้า สำเร็จรูป Finished goods	สินค้าที่ซื้อ มา สภาพเดิม Purchase of goods	รวม Total	วัตถุดิบ และ วัสดุประกอบฯ Materials and components	สินค้า ระหว่าง ผลิต Work in progress	สินค้า สำเร็จรูป Finished goods	สินค้าที่ซื้อ มา สภาพเดิม Purchased of goods	
2429	การผลิตผลิตภัณฑ์เคมีอื่น ๆ ซึ่งมีได้จัดประเภทไว้ในที่อื่น	452	3,561,562.6	2,162,030.0	287,208.4	939,569.6	172,754.6	4,648,999.5	2,386,722.4	505,394.0	1,474,296.7	282,586.4	Manufacture of other chemical products n.e.c.
243	การผลิตเส้นใยประดิษฐ์	32	5,272,942.3	1,854,136.3	609,284.8	2,801,539.2	7,982.0	4,533,834.0	1,659,571.2	325,374.8	2,513,633.8	35,254.2	Manufacture of man-made fibres
2430	การผลิตเส้นใยประดิษฐ์	32	5,272,942.3	1,854,136.3	609,284.8	2,801,539.2	7,982.0	4,533,834.0	1,659,571.2	325,374.8	2,513,633.8	35,254.2	Manufacture of man-made fibres
<b>25</b>	<b>การผลิตผลิตภัณฑ์ยางและพลาสติก</b>	<b>4,714</b>	<b>78,042,401.4</b>	<b>27,787,351.2</b>	<b>30,102,963.9</b>	<b>18,581,999.2</b>	<b>1,570,087.2</b>	<b>90,941,607.8</b>	<b>31,813,351.2</b>	<b>32,557,331.1</b>	<b>24,007,090.9</b>	<b>2,563,834.5</b>	<b>Manufacture of rubber and plastics products</b>
251	การผลิตผลิตภัณฑ์ยาง	1,122	47,880,740.3	12,326,405.1	24,465,619.7	10,189,751.4	898,964.1	57,445,880.1	14,595,694.7	26,676,322.2	14,692,709.7	1,481,153.7	Manufacture of rubber products
2511	การผลิตยางนอกและยางใน การหล่อดอกยางและ การซ่อมสร้างยาง	163	7,647,017.0	3,566,149.8	2,071,564.4	1,859,052.4	150,250.4	8,808,166.2	3,245,028.5	2,441,902.5	2,942,659.4	178,575.9	Manufacture of rubber tyres and tubes; retreading and rebuilding of rubber tyres
2519	การผลิตผลิตภัณฑ์ยางอื่น ๆ	959	40,233,723.3	8,760,255.3	22,394,055.3	8,330,698.9	748,713.7	48,637,713.9	11,350,666.2	24,234,419.6	11,750,050.3	1,302,577.8	Manufacture of other rubber products
252	การผลิตผลิตภัณฑ์พลาสติก	3,592	30,161,661.1	15,460,946.0	5,637,344.2	8,392,247.8	671,123.1	33,495,727.6	17,217,656.6	5,881,009.0	9,314,381.2	1,082,680.9	Manufacture of plastic products
2520	การผลิตผลิตภัณฑ์พลาสติก	3,592	30,161,661.1	15,460,946.0	5,637,344.2	8,392,247.8	671,123.1	33,495,727.6	17,217,656.6	5,881,009.0	9,314,381.2	1,082,680.9	Manufacture of plastic products
<b>26</b>	<b>การผลิตผลิตภัณฑ์จากแร่โลหะ</b>	<b>13,137</b>	<b>27,873,988.0</b>	<b>12,152,321.7</b>	<b>3,421,513.2</b>	<b>10,986,428.0</b>	<b>1,313,725.1</b>	<b>31,599,428.4</b>	<b>12,702,384.2</b>	<b>4,335,295.7</b>	<b>13,140,377.6</b>	<b>1,421,370.9</b>	<b>Manufacture of other non-metallic mineral products</b>
261	การผลิตแก้วและผลิตภัณฑ์แก้ว	484	4,538,136.2	1,808,863.5	367,964.2	2,145,979.3	215,329.2	4,638,605.1	2,171,320.7	416,378.3	1,992,940.8	57,965.2	Manufacture of glass and glass products
2610	การผลิตแก้วและผลิตภัณฑ์แก้ว	484	4,538,136.2	1,808,863.5	367,964.2	2,145,979.3	215,329.2	4,638,605.1	2,171,320.7	416,378.3	1,992,940.8	57,965.2	Manufacture of glass and glass products
269	การผลิตผลิตภัณฑ์แร่โลหะ ซึ่งมีได้จัดประเภท ไว้ในที่อื่น	12,653	23,335,851.8	10,343,458.2	3,053,548.9	8,840,448.6	1,098,396.0	26,960,823.3	10,531,063.5	3,918,917.4	11,147,436.8	1,363,405.7	Manufacture of non-metallic mineral products n.e.c.
2691	การผลิตเซรามิกชนิดไม่ทนไฟ ซึ่งไม่ได้ใช้ใน งานก่อสร้าง	2,021	3,793,874.2	1,094,263.9	736,706.7	1,621,470.3	341,433.3	4,286,462.5	1,156,331.7	947,760.3	1,810,255.0	372,115.4	Manufacture of non-structural non-refractory ceramic ware
2692	การผลิตผลิตภัณฑ์เซรามิกชนิดทนไฟ	478	1,149,151.2	429,950.3	90,766.5	387,230.7	241,203.8	1,478,600.6	553,112.9	101,870.8	524,677.0	298,939.9	Manufacture of refractory ceramic products
2693	การผลิตผลิตภัณฑ์จากดินชนิดไม่ทนไฟ ซึ่งใช้กับ งานก่อสร้าง	2,258	2,931,011.2	1,307,189.6	282,896.8	1,185,028.8	155,896.0	3,536,152.9	1,481,674.9	472,842.8	1,458,441.2	123,194.1	Manufacture of structural non-refractory clay products
2694	การผลิตซีเมนต์ ปูนขาว และปูนปลาสเตอร์	358	3,830,795.0	3,065,574.8	252,157.2	506,073.9	6,989.1	4,043,622.5	3,144,055.9	235,802.9	626,087.9	37,675.9	Manufacture of cement, lime and plaster
2695	การผลิตผลิตภัณฑ์จากคอนกรีต ซีเมนต์ และปูนปลาสเตอร์	6,416	9,271,868.2	3,338,905.7	1,354,341.1	4,242,139.9	336,481.5	11,156,136.3	3,174,626.2	1,826,925.7	5,673,721.9	480,862.6	Manufacture of articles of concrete, cement and plaster
2696	การตัด การขึ้นรูป และการแต่งสำเร็จหิน	1,011	1,325,358.2	431,502.8	236,953.5	654,053.3	2,848.6	1,395,497.3	426,500.8	223,081.7	743,400.2	2,514.5	Cutting, shaping and finishing of stone
2699	การผลิตผลิตภัณฑ์แร่โลหะอื่น ๆ ซึ่งมีได้จัดประเภท ไว้ในที่อื่น	111	1,033,793.8	676,071.1	99,727.1	244,451.8	13,543.8	1,064,351.2	594,761.0	110,633.3	310,853.6	48,103.3	Manufacture of other non-metallic mineral products n.e.c.
<b>27</b>	<b>การผลิตโลหะขั้นมูลฐาน</b>	<b>1,790</b>	<b>55,687,484.6</b>	<b>33,097,394.8</b>	<b>4,491,552.5</b>	<b>17,686,578.1</b>	<b>411,959.3</b>	<b>59,993,479.7</b>	<b>36,311,693.1</b>	<b>4,819,214.3</b>	<b>18,049,603.2</b>	<b>812,969.1</b>	<b>Manufacture of basic metals</b>
271	การผลิตเหล็กและเหล็กกล้าขั้นมูลฐาน	605	41,295,916.7	26,418,379.4	1,904,647.0	12,791,101.7	181,788.5	42,972,970.6	27,459,038.4	2,363,330.0	12,583,021.5	567,580.7	Manufacture of basic iron and steel
2710	การผลิตเหล็กและเหล็กกล้าขั้นมูลฐาน	605	41,295,916.7	26,418,379.4	1,904,647.0	12,791,101.7	181,788.5	42,972,970.6	27,459,038.4	2,363,330.0	12,583,021.5	567,580.7	Manufacture of basic iron and steel
272	การผลิตโลหะมีค่าและโลหะอื่นที่มีขั้นมูลฐาน	437	11,514,670.4	5,209,222.6	1,776,051.1	4,317,944.2	211,452.5	13,667,508.7	7,205,214.7	1,711,974.6	4,718,120.0	32,199.5	Manufacture of basic precious and non-ferrous metals
2720	การผลิตโลหะมีค่า และโลหะอื่นที่มีขั้นมูลฐาน	437	11,514,670.4	5,209,222.6	1,776,051.1	4,317,944.2	211,452.5	13,667,508.7	7,205,214.7	1,711,974.6	4,718,120.0	32,199.5	Manufacture of basic precious and non-ferrous metals

ตาราง 7 มูลค่าวัตถุดิบและวัสดุประกอบฯ และสินค้าคงเหลือต้นปีและปลายปี 2549 จำแนกตามประเภทอุตสาหกรรม ทหาราชอาณาจักร พ.ศ. 2550 (ต่อ)

TABLE 7 VALUE OF STOCKS AT THE BEGINNING AND THE END OF 2006 BY CATEGORY OF INDUSTRY, WHOLE KINGDOM, 2007 (Contd.)

(พันบาท In Thousand Baht)

รหัส Code	ประเภทอุตสาหกรรม Category of industry	จำนวน สถาน- ประกอบการ Number of establishments	มูลค่า ณ ต้นปี 2549 At the beginning of 2006					มูลค่า ณ ปลายปี 2549 At the end of 2006					Category of industry
			รวม Total	วัตถุดิบ และ วัสดุประกอบฯ Materials and components	สินค้า ระหว่าง ผลิต Work in progress	สินค้า สำเร็จรูป Finished goods	สินค้าที่ซื้อ มา สภาพเดิม Purchase of goods	รวม Total	วัตถุดิบ และ วัสดุประกอบฯ Materials and components	สินค้า ระหว่าง ผลิต Work in progress	สินค้า สำเร็จรูป Finished goods	สินค้าที่ซื้อ มา สภาพเดิม Purchased of goods	
273	การหล่อโลหะ	748	2,876,897.5	1,469,792.8	810,854.3	577,532.2	18,718.2	3,353,000.4	1,647,440.0	743,909.7	748,461.8	213,188.9	Casting of metals
2731	การหล่อเหล็กและเหล็กกล้า	192	1,677,537.5	877,732.0	479,753.7	303,099.9	16,951.9	2,104,566.8	944,180.5	475,946.0	471,727.9	212,712.5	Casting of iron and steel
2732	การหล่อโลหะที่มีไม่ใช่เหล็ก	556	1,199,360.0	592,060.8	331,100.6	274,432.2	1,766.4	1,248,433.6	703,259.4	267,963.8	276,733.9	476.4	Casting of non-ferrous metals
<b>28</b>	<b>การผลิตผลิตภัณฑ์ที่ทำจากโลหะประดิษฐ์ ยกเว้น เครื่องจักรและอุปกรณ์</b>	<b>34,308</b>	<b>50,072,809.3</b>	<b>28,356,105.1</b>	<b>8,977,857.3</b>	<b>11,328,071.8</b>	<b>1,410,775.1</b>	<b>56,204,306.7</b>	<b>29,525,789.7</b>	<b>10,457,343.3</b>	<b>13,579,858.9</b>	<b>2,641,314.9</b>	<b>Manufacture of fabricated metal products, except machinery and equipment</b>
281	การผลิตผลิตภัณฑ์ที่มีโครงสร้างเป็นโลหะ ถังน้ำ ที่เก็บน้ำ และเครื่องกำเนิดไอน้ำ	17,038	14,788,365.9	7,981,500.8	3,919,579.9	2,046,909.2	840,376.0	16,455,247.5	8,228,977.0	4,563,837.5	2,380,366.5	1,282,066.6	Manufacture of structural metal products, tanks, reservoirs and steam generators
2811	การผลิตผลิตภัณฑ์ที่มีโครงสร้างเป็นโลหะ	16,747	10,431,435.7	5,805,582.4	2,273,316.7	1,575,048.9	777,487.6	11,573,622.9	6,039,742.8	2,501,294.2	1,813,045.7	1,219,540.2	Manufacture of structural metal products
2812	การผลิตถังน้ำ ที่เก็บน้ำ และภาชนะบรรจุที่ทำจากโลหะ	265	4,180,316.4	2,086,446.0	1,594,757.4	469,664.7	29,448.3	4,683,016.0	2,103,449.0	2,006,264.6	548,556.8	24,745.6	Manufacture of tanks, reservoirs and containers of metal
2813	การผลิตเครื่องกำเนิดไอน้ำ ยกเว้นหม้อน้ำ (boiler) น้ำร้อนสำหรับการทำความร้อนจากส่วนกลาง	26	176,613.9	89,472.4	51,505.9	2,195.6	33,440.0	198,608.6	85,785.1	56,278.7	18,764.0	37,780.8	Manufacture of steam generators, except central heating hot water boilers
289	การผลิตผลิตภัณฑ์โลหะประดิษฐ์อื่น ๆ รวมทั้งกิจกรรม ด้านการบริการแก่ผู้ผลิตผลิตภัณฑ์โลหะประดิษฐ์	17,270	35,284,443.3	20,374,604.3	5,058,277.4	9,281,162.6	570,399.1	39,749,059.2	21,296,812.8	5,893,505.8	11,199,492.4	1,359.2	Manufacture of other fabricated metal products; service activities to producers of fabricated metal products
2891	การผลิตผลิตภัณฑ์โลหะที่ทำขึ้นโดยวิธีการตี การกด การดอกลูกปัด และการรีดในรูปแบบต่าง ๆ รวมทั้งการผสมโลหะผง	9,529	5,192,475.1	2,845,527.0	1,098,176.5	1,162,847.6	85,924.0	5,299,239.9	2,444,152.4	1,249,452.7	1,495,097.7	110.5	Forging, pressing, stamping and roll-forming of metal; powder metallurgy
2892	การตกแต่งและการเคลือบโลหะ รวมทั้งการดำเนิน การเกี่ยวกับวิศวกรรมเครื่องกลโดยได้รับค่าธรรมเนียม คอบแทนหรือโดยการทำสัญญาจ้าง	4,566	5,505,084.2	3,896,582.9	367,743.4	1,190,680.3	50,077.6	5,937,350.4	3,628,021.4	382,398.5	1,513,179.6	413.8	Treatment and coating of metals; general mechanical engineering on a fee or contract basis
2893	การผลิตของมีคม เครื่องมือที่ใช้งานด้วยมือและ เครื่องโลหะทั่วไป	1,856	2,499,399.7	785,775.7	385,430.5	1,223,773.7	104,419.8	2,957,038.7	522,071.3	366,100.7	2,010,838.7	58,028.0	Manufacture of cutlery, hand tools and general hardware
2899	การผลิตผลิตภัณฑ์โลหะประดิษฐ์อื่น ๆ ซึ่งมีได้ จัดประเภทไว้ในที่อื่น	1,319	22,087,484.4	12,846,718.7	3,206,927.1	5,703,861.0	329,977.6	25,555,430.2	14,702,567.7	3,895,553.9	6,180,376.4	776,932.2	Manufacture of other fabricated metal products n.e.c.
<b>29</b>	<b>การผลิตเครื่องจักรและอุปกรณ์ ซึ่งมีได้จัดประเภท ไว้ในที่อื่น</b>	<b>5,050</b>	<b>89,737,660.7</b>	<b>31,973,473.8</b>	<b>26,036,073.3</b>	<b>30,386,778.2</b>	<b>1,341,335.4</b>	<b>59,211,332.3</b>	<b>25,724,505.4</b>	<b>12,054,471.3</b>	<b>19,422,834.0</b>	<b>2,009,521.6</b>	<b>Manufacture of machinery and equipment n.e.c.</b>
291	การผลิตเครื่องจักรที่ใช้งานทั่วไป	1,163	24,560,967.9	12,558,445.7	4,978,154.1	6,529,046.0	495,322.1	28,132,386.4	14,047,723.1	5,358,645.0	7,738,296.7	987,721.7	Manufacture of general purpose machinery
2911	การผลิตเครื่องยนต์และเครื่องกังหัน ยกเว้นเครื่องยนต์ที่ใช้ กับอากาศยาน ขานยนต์และรถจักรยาน/รถจักรยานยนต์	164	639,632.7	622,346.1	723.1	16,102.6	461.0	760,469.0	724,116.6	500.0	35,411.5	-	Manufacture of engines and turbines, except aircraft, vehicle and cycle engines
2912	การผลิตเครื่องสูบลม เครื่องอัด แท๊ป และวาล์ว	232	2,602,775.1	1,379,772.1	708,217.6	345,038.1	169,747.2	3,694,190.4	1,815,939.8	1,155,904.8	515,014.2	207,331.5	Manufacture of pumps, compressors, taps and valves
2913	การผลิตเบร้ง (ตลับลูกปืน) เกียร์และเครื่องเกียร์ และอุปกรณ์ที่ใช้ขับเคลื่อน	64	1,766,716.6	399,287.3	84,879.5	1,248,022.7	34,527.0	2,152,349.7	285,409.7	132,347.5	1,685,302.5	49,290.0	Manufacture of bearings, gears, gearing and driving elements



ตาราง 7 มูลค่าวัตถุดิบและวัสดุประกอบฯ และสินค้าคงเหลือต้นปีและปลายปี 2549 จำแนกตามประเภทอุตสาหกรรม ทัวราชอาณาจักร พ.ศ. 2550 (ต่อ)

TABLE 7 VALUE OF STOCKS AT THE BEGINNING AND THE END OF 2006 BY CATEGORY OF INDUSTRY, WHOLE KINGDOM, 2007 (Contd.)

(พันบาท In Thousand Baht)

รหัส Code	ประเภทอุตสาหกรรม Category of industry	จำนวน สถาน- ประกอบการ Number of establishments	มูลค่า ณ ต้นปี 2549 At the beginning of 2006					มูลค่า ณ ปลายปี 2549 At the end of 2006					Category of industry
			รวม Total	วัตถุดิบ และ วัสดุประกอบฯ Materials and components	สินค้า ระหว่าง ผลิต Work in progress	สินค้า สำเร็จรูป Finished goods	สินค้าที่ซื้อ มา สภาพเดิม Purchase of goods	รวม Total	วัตถุดิบ และ วัสดุประกอบฯ Materials and components	สินค้า ระหว่าง ผลิต Work in progress	สินค้า สำเร็จรูป Finished goods	สินค้าที่ซื้อ มา สภาพเดิม Purchased of goods	
2914	การผลิตเตาอบ เตาเผา และเครื่องฟ้นหรือเครื่องถิด เชื้อเพลิงของเตาเผา	58	326,385.2	121,242.6	115,142.7	63,811.8	26,188.2	340,047.7	149,236.7	89,016.7	79,054.9	22,739.3	Manufacture of ovens, furnaces and furnace burners
2915	การผลิตอุปกรณ์ที่ใช้ในการยกและการขนย้าย	119	3,145,415.1	1,400,114.4	1,483,680.6	196,221.4	65,398.7	3,642,098.8	1,572,611.5	1,594,830.6	191,777.0	282,879.6	Manufacture of lifting and handling equipment
2919	การผลิตเครื่องจักรที่ใช้งานทั่วไปอื่น ๆ	526	16,080,043.1	8,635,683.2	2,585,510.7	4,659,849.2	199,000.0	17,543,230.9	9,500,408.7	2,386,045.3	5,231,736.5	425,040.4	Manufacture of other general purpose machinery
292	การผลิตเครื่องจักรที่ใช้งานเฉพาะอย่าง	3,673	54,457,844.0	13,286,615.5	19,830,136.7	20,575,616.6	765,475.2	20,017,894.6	5,451,664.0	5,550,391.7	8,122,483.2	893,355.7	Manufacture of special purpose machinery
2921	การผลิตเครื่องจักรที่ใช้ในการเกษตรและการป่าไม้	2,445	2,879,561.0	978,567.2	312,794.4	887,906.9	700,292.5	2,869,113.5	962,739.0	368,551.7	878,472.7	659,350.2	Manufacture of agricultural and forestry machinery
2922	การผลิตเครื่องมือกล	258	1,516,186.0	575,456.8	509,209.8	423,724.8	7,794.5	1,723,327.0	628,748.1	661,836.7	417,961.6	14,780.6	Manufacture of machine-tools
2923	การผลิตเครื่องจักรสำหรับ โลหะกรรม	22	185,556.0	57,413.0	53,043.7	57,371.4	17,727.9	201,964.6	95,525.3	35,982.3	55,631.8	14,825.2	Manufacture of machinery for metallurgy
2924	การผลิตเครื่องจักรที่ใช้ในการทำเหมืองแร่ เหมืองหิน และการก่อสร้าง	172	363,004.3	147,765.0	71,455.6	117,359.6	26,424.0	356,917.4	123,073.5	89,036.0	132,845.0	11,963.0	Manufacture of machinery for mining, quarrying and construction
2925	การผลิตเครื่องจักรที่ใช้ในกระบวนการผลิตอาหาร เครื่องดื่ม และยาสูบ	181	47,214,596.6	10,524,449.3	18,321,876.4	18,364,140.9	4,130.0	12,294,248.2	2,526,006.7	3,810,371.9	5,822,647.0	135,222.7	Manufacture of machinery for food, beverage and tobacco processing
2926	การผลิตเครื่องจักรที่ใช้ในการผลิตสิ่งทอ เครื่องแต่งกาย และเครื่องหนัง	261	802,415.8	448,637.1	127,323.1	218,349.3	8,106.3	911,031.9	489,315.7	114,728.3	269,117.2	37,870.7	Manufacture of machinery for textile, apparel and leather production
2927	การผลิตอาวุธและกระสุน	13	58,335.5	44,779.1	1,368.0	12,188.4	-	75,679.1	61,310.9	3,000.0	11,368.2	-	Manufacture of weapons and ammunition
2929	การผลิตเครื่องจักรที่ใช้ในงานเฉพาะอย่าง อื่น ๆ	321	1,438,188.9	509,548.0	433,065.7	494,575.2	1,000.0	1,585,612.9	564,944.8	466,884.9	534,439.8	19,343.4	Manufacture of other special purpose machinery
293	การผลิตเครื่องใช้ในบ้านเรือน ซึ่งมีได้จัดประเภท ไว้ในที่อื่น	214	10,718,848.8	6,128,412.6	1,227,782.5	3,282,115.6	80,538.1	11,061,051.3	6,225,118.4	1,145,434.7	3,562,054.2	128,444.1	Manufacture of domestic appliances n.e.c.
2930	การผลิตเครื่องใช้ในบ้านเรือน ซึ่งมีได้จัดประเภท ไว้ในที่อื่น	214	10,718,848.8	6,128,412.6	1,227,782.5	3,282,115.6	80,538.1	11,061,051.3	6,225,118.4	1,145,434.7	3,562,054.2	128,444.1	Manufacture of domestic appliances n.e.c.
30	การผลิตเครื่องจักรสำนักงาน เครื่องทำบัญชี และเครื่องคำนวณ	73	4,475,815.4	1,985,089.2	909,571.0	1,569,553.9	11,601.3	5,761,710.2	2,537,200.6	937,338.6	2,285,256.7	1,914.3	Manufacture of office, accounting and computing machinery
300	การผลิตเครื่องจักรสำนักงาน เครื่องทำบัญชีและ เครื่องคำนวณ	73	4,475,815.4	1,985,089.2	909,571.0	1,569,553.9	11,601.3	5,761,710.2	2,537,200.6	937,338.6	2,285,256.7	1,914.3	Manufacture of office, accounting and computing machinery
3000	การผลิตเครื่องจักรสำนักงาน เครื่องทำบัญชี และ เครื่องคำนวณ	73	4,475,815.4	1,985,089.2	909,571.0	1,569,553.9	11,601.3	5,761,710.2	2,537,200.6	937,338.6	2,285,256.7	1,914.3	Manufacture of office, accounting and computing machinery
31	การผลิตเครื่องจักรและเครื่องอุปกรณ์ไฟฟ้า ซึ่งมีได้ จัดประเภทไว้ในที่อื่น	1,175	26,873,014.4	15,124,344.6	4,786,630.4	6,052,911.8	909,127.6	30,786,403.2	17,392,842.7	6,097,701.0	5,945,255.2	1,350,604.3	Manufacture of electrical machinery and apparatus n.e.c.
311	การผลิตมอเตอร์ไฟฟ้า เครื่องกำเนิดไฟฟ้า และ หม้อแปลงไฟฟ้า	530	5,211,372.2	3,241,970.6	843,889.1	1,089,033.3	36,479.1	5,786,408.5	3,430,241.9	1,022,371.6	1,191,346.7	142,448.3	Manufacture of electric motors, generators and transformers
3110	การผลิตมอเตอร์ไฟฟ้า เครื่องกำเนิดไฟฟ้า และ หม้อแปลงไฟฟ้า	530	5,211,372.2	3,241,970.6	843,889.1	1,089,033.3	36,479.1	5,786,408.5	3,430,241.9	1,022,371.6	1,191,346.7	142,448.3	Manufacture of electric motors, generators and transformers

ตาราง 7 มูลค่าวัตถุดิบและวัสดุประกอบฯ และสินค้าคงเหลือต้นปีและปลายปี 2549 จำแนกตามประเภทอุตสาหกรรม ทั้งราชอาณาจักร พ.ศ. 2550 (ต่อ)

TABLE 7 VALUE OF STOCKS AT THE BEGINNING AND THE END OF 2006 BY CATEGORY OF INDUSTRY, WHOLE KINGDOM, 2007 (Contd.)

(พันบาท In Thousand Baht)

รหัส Code	ประเภทอุตสาหกรรม Category of industry	จำนวน ประกอบ การ Number of establishments	มูลค่า ณ ต้นปี 2549 At the beginning of 2006					มูลค่า ณ ปลาย ปี 2549 At the end of 2006					Category of industry					
			รวม Total	วัตถุดิบ และ วัสดุประกอบฯ Materials and components	สินค้า ระหว่าง ผลิต Work in progress	สินค้า สำเร็จรูป Finished goods	สินค้าที่ซื้อ มา สภาพเดิม Purchase of goods	รวม Total	วัตถุดิบ และ วัสดุประกอบฯ Materials and components	สินค้า ระหว่าง ผลิต Work in progress	สินค้า สำเร็จรูป Finished goods	สินค้าที่ซื้อ มา สภาพเดิม Purchased of goods						
312	การผลิตอุปกรณ์เพื่อการจ่ายและควบคุมกระแสไฟฟ้า	256	8,293,376.5	4,846,223.8	1,065,820.8	1,662,878.0	718,453.9	9,074,175.8	5,191,466.4	1,353,654.5	1,650,752.0	878,302.9	Manufacture of electricity distribution and control apparatus					
3120	การผลิตอุปกรณ์เพื่อการจ่ายและควบคุมกระแสไฟฟ้า	256	8,293,376.5	4,846,223.8	1,065,820.8	1,662,878.0	718,453.9	9,074,175.8	5,191,466.4	1,353,654.5	1,650,752.0	878,302.9	Manufacture of electricity distribution and control apparatus					
313	การผลิตลวดและเคเบิลที่หุ้มฉนวน	91	7,646,399.6	3,343,420.0	2,112,640.5	2,073,119.4	117,219.7	9,148,817.3	4,391,153.4	3,013,772.3	1,621,577.5	122,314.0	Manufacture of insulated wire and cable					
3130	การผลิตลวดและเคเบิลที่หุ้มฉนวน	91	7,646,399.6	3,343,420.0	2,112,640.5	2,073,119.4	117,219.7	9,148,817.3	4,391,153.4	3,013,772.3	1,621,577.5	122,314.0	Manufacture of insulated wire and cable					
314	การผลิตหม้อสะสมไฟฟ้า เซลล์ปฐมภูมิและ แบตเตอรี่ปฐมภูมิ	40	1,067,343.3	666,004.2	93,457.6	303,548.7	4,332.8	1,167,532.0	710,954.3	129,347.1	317,842.7	9,387.9	Manufacture of accumulators, primary cells and primary batteries					
3140	การผลิตหม้อสะสมไฟฟ้า เซลล์ปฐมภูมิ และ แบตเตอรี่ปฐมภูมิ	40	1,067,343.3	666,004.2	93,457.6	303,548.7	4,332.8	1,167,532.0	710,954.3	129,347.1	317,842.7	9,387.9	Manufacture of accumulators, primary cells and primary batteries					
315	การผลิตหลอดไฟฟ้าและเครื่องอุปกรณ์สำหรับให้แสงสว่าง	136	2,007,855.8	1,211,590.4	274,635.3	512,849.7	8,780.4	2,062,593.5	1,250,360.9	150,896.5	482,392.3	178,943.8	Manufacture of electric lamps					
3150	การผลิตหลอดไฟฟ้าและเครื่องอุปกรณ์สำหรับให้แสงสว่าง	136	2,007,855.8	1,211,590.4	274,635.3	512,849.7	8,780.4	2,062,593.5	1,250,360.9	150,896.5	482,392.3	178,943.8	Manufacture of electric lamps					
319	การผลิตเครื่องอุปกรณ์ไฟฟ้าอื่น ๆ ซึ่งมีได้จัดประเภท ไว้ในที่อื่น	122	2,646,667.0	1,815,135.6	396,187.1	411,482.7	23,861.6	3,546,876.1	2,418,665.8	427,658.8	681,344.0	19,207.5	Manufacture of other electrical equipment n.e.c.					
3190	การผลิตเครื่องอุปกรณ์ไฟฟ้าอื่น ๆ ซึ่งมีได้จัดประเภท ไว้ในที่อื่น	122	2,646,667.0	1,815,135.6	396,187.1	411,482.7	23,861.6	3,546,876.1	2,418,665.8	427,658.8	681,344.0	19,207.5	Manufacture of other electrical equipment n.e.c.					
<b>32</b>	<b>การผลิตอุปกรณ์และเครื่องอุปกรณ์วิทยุ โทรทัศน์ และการสื่อสาร</b>	<b>753</b>	<b>68,905,438.4</b>	<b>33,977,115.6</b>	<b>17,208,528.2</b>	<b>17,313,325.1</b>	<b>406,469.4</b>	<b>68,938,119.4</b>	<b>34,062,833.2</b>	<b>15,306,662.8</b>	<b>19,213,786.0</b>	<b>354,837.3</b>	<b>Manufacture of radio, television and communication equipment and apparatus</b>					
321	การผลิตหลอดอิเล็กทรอนิกส์และส่วนประกอบ อิเล็กทรอนิกส์อื่น ๆ	491	49,408,049.4	25,880,858.8	11,074,798.9	12,111,234.9	341,156.8	52,974,408.9	27,661,927.5	11,593,565.8	13,403,535.8	315,379.8	Manufacture of electronic valves and tubes and other electronic components					
3210	การผลิตหลอดอิเล็กทรอนิกส์ และส่วนประกอบ อิเล็กทรอนิกส์อื่น ๆ	491	49,408,049.4	25,880,858.8	11,074,798.9	12,111,234.9	341,156.8	52,974,408.9	27,661,927.5	11,593,565.8	13,403,535.8	315,379.8	Manufacture of electronic valves and tubes and other electronic components					
322	การผลิตเครื่องส่งสัญญาณ โทรทัศน์และวิทยุและเครื่อง สำหรับโทรศัพท์และโทรเลขแบบใช้สาย	61	1,284,891.2	974,647.1	153,716.0	153,515.6	3,012.6	1,275,204.2	860,078.4	177,403.6	234,510.6	3.2	Manufacture of television and radio transmitters and apparatus for line telephony and line telegraphy					
3220	การผลิตเครื่องส่งสัญญาณ โทรทัศน์และวิทยุ และเครื่อง อุปกรณ์ สำหรับ โทรศัพท์และ โทรเลขแบบใช้สาย	61	1,284,891.2	974,647.1	153,716.0	153,515.6	3,012.6	1,275,204.2	860,078.4	177,403.6	234,510.6	3.2	Manufacture of television and radio transmitters and apparatus for line telephony and line telegraphy					
323	การผลิตเครื่องรับโทรทัศน์และวิทยุ เครื่องบันทึกเสียงหรือภาพ หรือเครื่องซาวนด์รีโพรดิวซ์หรือวีดีโอรีโพรดิวซ์ และสินค้าที่เกี่ยวข้อง	201	18,212,497.7	7,121,609.7	5,980,013.4	5,048,574.6	62,300.0	14,688,506.2	5,540,827.3	3,535,693.4	5,575,739.5	36.2	Manufacture of television and radio receivers and associated consumer goods					
3230	การผลิตเครื่องรับโทรทัศน์และวิทยุ เครื่องบันทึกเสียงหรือภาพ หรือเครื่องซาวนด์รีโพรดิวซ์หรือวีดีโอรีโพรดิวซ์ และสินค้าที่เกี่ยวข้อง	201	18,212,497.7	7,121,609.7	5,980,013.4	5,048,574.6	62,300.0	14,688,506.2	5,540,827.3	3,535,693.4	5,575,739.5	36.2	Manufacture of television and radio receivers and associated consumer goods					



ตาราง 7 มูลค่าวัตถุดิบและวัสดุประกอบฯ และสินค้าคงเหลือต้นปีและปลายปี 2549 จำแนกตามประเภทอุตสาหกรรม ทั้งราชอาณาจักร พ.ศ. 2550 (ต่อ)

TABLE 7 VALUE OF STOCKS AT THE BEGINNING AND THE END OF 2006 BY CATEGORY OF INDUSTRY, WHOLE KINGDOM, 2007 (Contd.)

(พันบาท In Thousand Baht)

รหัส Code	ประเภทอุตสาหกรรม Category of industry	จำนวน สถาน- ประกอบการ Number of establishments	มูลค่า ณ ต้นปี 2549 At the beginning of 2006					มูลค่า ณ ปลายปี 2549 At the end of 2006					Category of industry
			รวม Total	วัตถุดิบ และ วัสดุประกอบฯ Materials and components	สินค้า ระหว่าง ผลิต Work in progress	สินค้า สำเร็จรูป Finished goods	สินค้าที่ซื้อ มา สภาพเดิม Purchase of goods	รวม Total	วัตถุดิบ และ วัสดุประกอบฯ Materials and components	สินค้า ระหว่าง ผลิต Work in progress	สินค้า สำเร็จรูป Finished goods	สินค้าที่ซื้อ มา สภาพเดิม Purchased of goods	
<b>33</b>	<b>การผลิตอุปกรณ์ที่ใช้ในทางการแพทย์ การวัดความเที่ยง และอุปกรณ์ที่ใช้ในทางทัศนศาสตร์ นาฬิกา</b>	<b>447</b>	<b>7,022,441.4</b>	<b>3,351,651.7</b>	<b>1,691,635.5</b>	<b>1,896,323.8</b>	<b>82,830.4</b>	<b>8,028,173.6</b>	<b>3,432,149.6</b>	<b>1,797,063.8</b>	<b>2,692,551.0</b>	<b>106.4</b>	<b>Manufacture of medical, precision and optical instruments, watches and clocks</b>
331	การผลิตอุปกรณ์และเครื่องใช้ในทางการแพทย์ และเครื่อง ใช้ที่ใช้ในการวัดการตรวจสอบ การทดสอบ การเดินเรือ/ การเดินอากาศและใช้ในวัตถุประสงค์อื่น ๆ ยกเว้น อุปกรณ์ที่ใช้ในทางทัศนศาสตร์	364	1,415,060.3	741,301.8	274,403.0	316,535.2	82,820.4	1,471,378.1	769,417.2	400,143.3	209,944.0	91.9	Manufacture of medical appliances and instruments and appliances for measuring, checking, testing, navigating and other purposes, except optical instruments
3311	การผลิตอุปกรณ์ที่ใช้ในทางการแพทย์และศัลยกรรม และเครื่องใช้ทางสัตวศาสตร์กระดูก	308	1,170,327.0	596,387.4	251,926.4	243,059.7	78,953.6	1,282,917.0	667,526.4	372,445.4	155,484.9	87,460.2	Manufacture of medical and surgical equipment and orthopaedic appliances
3312	การผลิตอุปกรณ์และเครื่องใช้เพื่อการวัด การตรวจสอบ การทดสอบ การเดินเรือ/การเดินอากาศและใช้ใน วัตถุประสงค์อื่น ๆ ยกเว้น อุปกรณ์ควบคุม กระบวนการผลิตในทางอุตสาหกรรม	42	222,112.8	135,835.2	12,555.5	69,925.2	3,796.9	171,554.0	98,212.1	17,388.7	51,595.6	4.4	Manufacture of instruments and appliances for measuring, checking, testing, navigating and other purposes, except industrial process control equipment
3313	การผลิตอุปกรณ์ควบคุมกระบวนการผลิตใน ทางอุตสาหกรรม	14	22,620.5	9,079.2	9,921.1	3,550.3	69.9	16,907.2	3,678.6	10,309.2	2,863.4	55.9	Manufacture of industrial process control equipment
332	การผลิตอุปกรณ์ที่ใช้ในทางทัศนศาสตร์ และเครื่องอุปกรณ์ เกี่ยวกับการถ่ายภาพ	52	4,205,749.9	1,849,152.6	945,080.0	1,411,507.4	10.0	4,899,546.9	1,770,132.5	870,044.2	2,252,579.6	6,790.7	Manufacture of optical instruments and photographic equipment
3320	การผลิตอุปกรณ์ที่ใช้ในทางทัศนศาสตร์ และเครื่องอุปกรณ์ เกี่ยวกับการถ่ายภาพ	52	4,205,749.9	1,849,152.6	945,080.0	1,411,507.4	10.0	4,899,546.9	1,770,132.5	870,044.2	2,252,579.6	6,790.7	Manufacture of optical instruments and photographic equipment
333	การผลิตนาฬิกา	31	1,401,631.2	761,197.4	472,152.5	168,281.3	-	1,657,248.6	892,599.9	526,876.3	230,027.4	7,745.0	Manufacture of watches and clocks
3330	การผลิตนาฬิกา	31	1,401,631.2	761,197.4	472,152.5	168,281.3	-	1,657,248.6	892,599.9	526,876.3	230,027.4	7,745.0	Manufacture of watches and clocks
<b>34</b>	<b>การผลิตยานยนต์ รถพ่วงและรถกึ่งรถพ่วง</b>	<b>1,336</b>	<b>98,010,257.8</b>	<b>52,124,996.5</b>	<b>10,354,432.7</b>	<b>34,798,512.7</b>	<b>732,315.9</b>	<b>80,427,830.2</b>	<b>53,072,183.0</b>	<b>11,888,672.6</b>	<b>14,580,620.3</b>	<b>886,354.4</b>	<b>Manufacture of motor vehicles, trailers and semi-trailers</b>
341	การผลิตยานยนต์	81	52,970,122.4	25,682,923.8	2,224,811.3	24,729,428.1	332,959.2	34,145,437.3	26,519,734.4	2,885,299.2	4,372,255.9	368,147.8	Manufacture of motor vehicles
3410	การผลิตยานยนต์	81	52,970,122.4	25,682,923.8	2,224,811.3	24,729,428.1	332,959.2	34,145,437.3	26,519,734.4	2,885,299.2	4,372,255.9	368,147.8	Manufacture of motor vehicles
342	การผลิตตัวถัง (coachwork) สำหรับยานยนต์ รวมทั้งการผลิตรถพ่วงและรถกึ่งรถพ่วง	201	2,633,968.1	1,313,158.6	757,331.4	561,071.4	2,406.6	2,028,309.5	787,215.0	516,706.9	718,450.1	5.9	Manufacture of bodies (coachwork) for motor vehicles; manufacture of trailers and semi- trailers
3420	การผลิตตัวถัง (coachwork) สำหรับยานยนต์ รวมทั้ง การผลิตรถพ่วง และรถกึ่งรถพ่วง	201	2,633,968.1	1,313,158.6	757,331.4	561,071.4	2,406.6	2,028,309.5	787,215.0	516,706.9	718,450.1	5,937.6	Manufacture of bodies (coachwork) for motor vehicles; manufacture of trailers and semi-trailers
343	การผลิตส่วนประกอบและอุปกรณ์ประกอบ สำหรับ ยานยนต์และเครื่องยนต์	1,054	42,406,167.3	25,128,914.1	7,372,289.9	9,508,013.2	396,950.1	44,254,083.3	25,765,233.6	8,486,666.5	9,489,914.2	512,269.0	Manufacture of parts and accessories for motor vehicles and their engines
3430	การผลิตส่วนประกอบและอุปกรณ์ประกอบสำหรับยานยนต์ และเครื่องยนต์	1,054	42,406,167.3	25,128,914.1	7,372,289.9	9,508,013.2	396,950.1	44,254,083.3	25,765,233.6	8,486,666.5	9,489,914.2	512,269.0	Manufacture of parts and accessories for motor vehicles and their engines

ตาราง 7 มูลค่าวัตถุดิบและวัสดุประกอบฯ และสินค้าคงเหลือต้นปีและปลายปี 2549 จำแนกตามประเภทอุตสาหกรรม ทั่วราชอาณาจักร พ.ศ. 2550 (ต่อ)

TABLE 7 VALUE OF STOCKS AT THE BEGINNING AND THE END OF 2006 BY CATEGORY OF INDUSTRY, WHOLE KINGDOM, 2007 (Contd.)

(พันบาท In Thousand Baht)

รหัส Code	ประเภทอุตสาหกรรม Category of industry	จำนวน สถาน- ประกอบการ Number of establishments	มูลค่า ณ ต้นปี 2549 At the beginning of 2006					มูลค่า ณ ปลายปี 2549 At the end of 2006					Category of industry					
			รวม Total	วัตถุดิบ และ วัสดุประกอบฯ Materials and components	สินค้า ระหว่าง ผลิต Work in progress	สินค้า สำเร็จรูป Finished goods	สินค้าที่ซื้อ มา สภาพเดิม Purchase of goods	รวม Total	วัตถุดิบ และ วัสดุประกอบฯ Materials and components	สินค้า ระหว่าง ผลิต Work in progress	สินค้า สำเร็จรูป Finished goods	สินค้าที่ซื้อ มา สภาพเดิม Purchased of goods						
35	การผลิตเครื่องอุปกรณ์การขนส่งอื่นๆ	865	7,138,372.1	4,082,991.2	1,307,019.2	1,662,958.2	85,403.4	7,864,862.8	4,526,464.2	1,437,025.3	1,880,479.2	20,894.1	Manufacture of other transport equipment					
351	การต่อเรือและการซ่อมเรือ	432	363,931.2	284,164.5	61,039.6	14,753.3	3,973.8	413,993.4	323,084.2	63,321.6	23,428.9	4,158.8	Building and repairing of ships and boats					
3511	การต่อเรือและการซ่อมเรือ	406	341,163.7	261,497.0	61,039.6	14,713.3	3,913.8	392,633.3	301,880.0	63,205.6	23,388.9	4,158.8	Building and repairing of ships and boats					
3512	การต่อเรือและการซ่อมเรือที่ใช้เพื่อความสำราญ และการกีฬา	26	22,767.5	22,667.5	-	40.0	60.0	21,360.2	21,204.2	116.0	40.0	-	Building and repairing of pleasure and sporting boats					
353	การผลิตอากาศยานและยานอวกาศ	7	399,491.0	21,110.8	8,830.4	369,509.8	40.0	314,719.9	19,891.4	12,136.9	282,641.5	50.0	Manufacture of aircraft and spacecraft					
3530	การผลิตอากาศยาน และยานอวกาศ	7	399,491.0	21,110.8	8,830.4	369,509.8	40.0	314,719.9	19,891.4	12,136.9	282,641.5	50.0	Manufacture of aircraft and spacecraft					
359	การผลิตเครื่องอุปกรณ์การขนส่ง ซึ่งมีได้จัดประเภท ไว้ในที่อื่น	426	6,374,949.8	3,777,715.9	1,237,149.2	1,278,695.1	81,389.6	7,136,149.5	4,183,488.6	1,361,566.8	1,574,408.9	16,685.2	Manufacture of transport equipment n.e.c.					
3591	การผลิตรถจักรยานยนต์	318	5,498,708.6	3,154,490.4	1,160,696.9	1,102,176.8	81,344.6	6,110,263.9	3,416,876.7	1,303,940.6	1,372,819.1	16,627.5	Manufacture of motorcycles					
3592	การผลิตรถจักรยานสองล้อ และรถสำหรับคนพิการ	71	829,209.3	590,364.6	63,987.8	174,811.8	45.0	999,053.8	748,344.0	50,334.3	200,317.8	57.7	Manufacture of bicycles and invalid carriages					
3599	การผลิตเครื่องอุปกรณ์การขนส่งอื่น ๆ ซึ่งมีได้จัดประเภท ไว้ในที่อื่น	37	47,032.0	32,860.9	12,464.5	1,706.5	-	26,831.8	18,267.9	7,291.9	1,272.0	-	Manufacture of other transport equipment n.e.c.					
36	การผลิตเฟอร์นิเจอร์ รวมทั้งการผลิตซึ่งมีได้จัดประเภท ไว้ในที่อื่น	31,929	36,795,745.1	20,647,147.2	5,894,337.1	9,733,371.5	520,889.2	39,480,452.6	21,279,524.2	6,954,621.1	10,402,423.9	843,883.4	Manufacture of furniture; manufacturing n.e.c.					
361	การผลิตเฟอร์นิเจอร์	9,459	11,976,421.0	6,372,068.9	2,332,590.3	3,169,149.0	102,612.7	12,944,130.9	6,619,894.8	2,689,226.3	3,325,810.2	309,199.6	Manufacture of furniture					
3610	การผลิตเฟอร์นิเจอร์	9,459	11,976,421.0	6,372,068.9	2,332,590.3	3,169,149.0	102,612.7	12,944,130.9	6,619,894.8	2,689,226.3	3,325,810.2	309,199.6	Manufacture of furniture					
369	การผลิต ซึ่งมีได้จัดประเภทไว้ในที่อื่น	22,470	24,819,324.1	14,275,078.3	3,561,746.8	6,564,222.5	418,276.5	26,536,321.8	14,659,629.4	4,265,394.8	7,076,613.8	534,683.8	Manufacturing n.e.c.					
3691	การผลิตเครื่องเพชรพลอยและรูปพรรณ และ ของที่เกี่ยวข้อง	7,834	15,365,051.4	9,370,395.5	1,643,386.4	4,237,020.3	114,249.3	16,788,533.5	9,990,344.2	2,053,330.1	4,459,905.4	284,953.8	Manufacture of jewellery and related articles					
3692	การผลิตเครื่องดนตรี	248	51,702.3	29,683.5	9,734.0	10,572.3	1,712.6	61,703.7	35,175.9	7,862.7	15,754.4	2,910.7	Manufacture of musical instruments					
3693	การผลิตเครื่องกีฬา	71	2,676,815.2	1,451,994.1	413,587.8	795,262.6	15,970.7	2,806,732.7	1,502,324.5	441,937.2	857,213.7	5,257.3	Manufacture of sports goods					
3694	การผลิตของเล่นและของเล่น	685	2,358,422.1	1,175,179.9	584,035.1	538,459.4	60,747.8	2,515,129.7	1,050,135.2	816,273.2	575,899.2	72,822.0	Manufacture of games and toys					
3699	การผลิตอื่น ๆ ซึ่งมีได้จัดประเภทไว้ในที่อื่น	13,632	4,367,333.0	2,247,825.3	911,003.6	982,908.0	225,596.1	4,364,222.1	2,081,649.6	945,991.5	1,167,841.0	168,740.0	Other manufacturing n.e.c.					
37	การนำผลิตภัณฑ์เก่ามาผลิตเป็นวัตถุดิบใหม่	286	159,958.3	105,898.7	34,753.5	17,771.2	1,534.9	275,023.1	125,493.9	37,945.6	16,397.1	95,186.6	Recycling					
371	การนำเศษและของที่ใช้ไม่ได้จำพวกโลหะมาผลิต เป็นวัตถุดิบใหม่	118	128,012.9	86,709.4	26,978.7	13,444.9	879.9	251,667.6	110,735.2	31,791.9	14,680.8	94,459.6	Recycling of metal waste and scrap					
3710	การนำเศษและของที่ใช้ไม่ได้จำพวกโลหะมาผลิต เป็นวัตถุดิบใหม่	118	128,012.9	86,709.4	26,978.7	13,444.9	879.9	251,667.6	110,735.2	31,791.9	14,680.8	94,459.6	Recycling of metal waste and scrap					
372	การนำเศษและของที่ใช้ไม่ได้จำพวกโลหะมาผลิต เป็นวัตถุดิบใหม่	168	31,945.4	19,189.4	7,774.7	4,326.3	655.0	23,355.6	14,758.7	6,153.6	1,716.3	727.0	Recycling of non-metal waste and scrap					
3720	การนำเศษและของที่ใช้ไม่ได้จำพวกโลหะมาผลิต เป็นวัตถุดิบใหม่	168	31,945.4	19,189.4	7,774.7	4,326.3	655.0	23,355.6	14,758.7	6,153.6	1,716.3	727.0	Recycling of non-metal waste and scrap					

ตาราง 8 ส่วนเปลี่ยนแปลงของมูลค่าวัตถุดิบและวัสดุประกอบฯ และสินค้าคงเหลือในปี 2549 จำแนกตามประเภทอุตสาหกรรม ทัวราชอาณาจักร พ.ศ. 2550

TABLE 8 CHANGED IN VALUE OF STOCKS IN 2006 BY CATEGORY OF INDUSTRY, WHOLE KINGDOM, 2007

(พันบาท In Thousand Baht)

รหัส Code	ประเภทอุตสาหกรรม Category of industry	จำนวน สถาน- ประกอบการ Number of establishments	ส่วนเปลี่ยนแปลงของมูลค่าวัตถุดิบและวัสดุประกอบฯ และสินค้าคงเหลือ Changed in value of stocks				สินค้าที่ซื้อมา จำหน่ายในสภาพเดิม Purchased of goods	
			รวม Total	วัตถุดิบและ วัสดุประกอบฯ Materials and components	สินค้าระหว่าง ผลิต Work in progress	สินค้า สำเร็จรูป Finished goods		
	<b>รวม</b>	<b>457,968</b>	<b>24,240,640.0</b>	<b>11,054,659.9</b>	<b>-4,467,282.4</b>	<b>-1,917,529.0</b>	<b>19,570,791.5</b>	<b>Total</b>
<b>15</b>	<b>การผลิตผลิตภัณฑ์อาหารและเครื่องดื่ม</b>	<b>115,696</b>	<b>11,376,429.6</b>	<b>380,273.8</b>	<b>2,088,249.4</b>	<b>8,578,239.8</b>	<b>329,666.7</b>	<b>Manufacture of food products and beverages</b>
151	การผลิต การแปรรูปและการเก็บถนอมเนื้อสัตว์ สัตว์น้ำ ผลไม้ ผัก น้ำมันและไขมัน	12,098	8,146,460.4	583,970.7	1,130,256.1	6,340,117.7	92,115.9	Production, processing and preservation of meat, fish, fruit, vegetables, oils and fats
1511	การผลิตเนื้อสัตว์และผลิตภัณฑ์จากเนื้อสัตว์	4,738	-1,132,607.4	-782,448.3	-253,401.0	-91,168.1	-5,590.1	Production of meat and meat products
1512	การแปรรูปและการเก็บถนอมสัตว์น้ำ และผลิตภัณฑ์จากสัตว์น้ำ	4,317	5,706,789.6	-1,320,372.5	1,263,792.5	5,812,033.4	-48,663.8	Processing and preserving of fish and fish products
1513	การแปรรูปผลไม้และผัก	2,784	1,110,016.4	-142,625.2	563,729.6	554,052.7	134,859.4	Processing of fruit and vegetables
1514	การผลิตน้ำมันจากพืช น้ำมันจากสัตว์และไขมันจากสัตว์	259	2,462,261.7	2,829,416.7	-443,865.0	65,199.6	11,510.4	Manufacture of vegetable and animal oils and fats
152	การผลิตผลิตภัณฑ์ที่ได้จากนม	976	-755,292.1	-208,523.9	-40,362.2	-420,069.2	-86,336.8	Manufacture of dairy products
1520	การผลิตผลิตภัณฑ์ที่ได้จากนม	976	-755,292.1	-208,523.9	-40,362.2	-420,069.2	-86,336.8	Manufacture of dairy products
153	การผลิตผลิตภัณฑ์ที่ได้จากการ โม่-สีธัญพืช สตาร์ช และผลิตภัณฑ์จากสตาร์ช และอาหารสัตว์สำเร็จรูป	77,014	-925.8	-879,664.8	-331,958.7	579,043.5	631,654.1	Manufacture of grain mill products, starches and starch products, and prepared animal feeds
1531	การผลิตผลิตภัณฑ์ที่ได้จากการ โม่-สีธัญพืช	76,633	779,768.0	325,385.7	-378,902.3	273,239.7	560,044.9	Manufacture of grain mill products
1532	การผลิตสตาร์ชและผลิตภัณฑ์จากสตาร์ช	117	692,610.3	204,610.7	226,574.3	276,674.9	-15,249.5	Manufacture of starches and starch products
1533	การผลิตอาหารสัตว์สำเร็จรูป	264	-1,473,304.2	-1,409,661.2	-179,630.7	29,128.9	86,858.8	Manufacture of prepared animal feeds
154	การผลิตผลิตภัณฑ์อาหารอื่น ๆ	21,120	3,681,099.1	497,751.2	1,975,053.8	1,220,261.2	-11,967.1	Manufacture of other food products
1541	การผลิตผลิตภัณฑ์ประเภทอบ	5,218	299,838.0	87,136.7	220,793.9	45,509.6	-53,602.2	Manufacture of bakery products
1542	การผลิตน้ำตาล	558	1,059,049.3	291,430.0	-8,686.5	789,923.4	-13,617.6	Manufacture of sugar
1543	การผลิตโกโก้ ช็อกโกแลต และขนมที่ทำจากน้ำตาล	1,121	1,738.0	-4,078.9	2,127.8	2,729.3	959.8	Manufacture of cocoa, chocolate and sugar confectionery
1544	การผลิตมะกะโรนี เส้นบะหมี่ เส้นก๋วยเตี๋ยว เส้นหมี่ รุ้นเส้น และผลิตภัณฑ์อาหารประเภทแป้งที่คล้ายกัน	5,386	317,928.3	196,670.8	41,173.4	76,194.3	3,889.8	Manufacture of macaroni, noodles, couscous and similar farinaceous products
1549	การผลิตผลิตภัณฑ์อาหารอื่น ๆ ซึ่งมีได้จัดประเภทไว้ในที่อื่น	8,837	2,002,545.5	-73,407.4	1,719,645.2	305,904.5	50,403.1	Manufacture of other food products n.e.c.
155	การผลิตเครื่องดื่ม	4,488	305,088.0	386,740.5	-644,739.6	858,886.5	-295,799.4	Manufacture of beverages
1551	การกลั่น การกลั่นลำดับส่วนและการผสมสุรา รวมทั้งการผลิตเอทิลแอลกอฮอล์ที่ได้จากการหมัก	1,556	-1,558,160.8	314,794.2	-594,545.4	-993,633.3	-284,776.2	Distilling, rectifying and blending of spirits; ethylalcohol production from fermented materials
1552	การผลิตไวน์	84	-86,117.5	-45,861.4	-17,424.5	-23,106.1	274.5	Manufacture of wines
1553	การผลิตมอลต์ลิกเคอร์และมอลต์	15	1,746,347.7	-81,178.7	-29,656.1	1,857,182.4	-	Manufacture of malt liquors and malt
1554	การผลิตเครื่องดื่มที่ไม่มีแอลกอฮอล์ รวมทั้งการผลิตน้ำแร่บรรจุขวด	2,833	203,018.6	198,986.4	-3,113.6	18,443.5	-11,297.7	Manufacture of soft drinks; bottling of mineral waters

ตาราง 8 ส่วนเปลี่ยนแปลงของมูลค่าวัตถุดิบและวัสดุประกอบฯ และสินค้าคงเหลือในปี 2549 จำแนกตามประเภทอุตสาหกรรม ทัวราชอาณาจักร พ.ศ. 2550 (ต่อ)

TABLE 8 CHANGED IN VALUE OF STOCKS IN 2006 BY CATEGORY OF INDUSTRY, WHOLE KINGDOM, 2007 (Contd.)

(พันบาท In Thousand Baht)

รหัส Code	ประเภทอุตสาหกรรม Category of industry	จำนวน สถาน- ประกอบการ Number of establishments	ส่วนเปลี่ยนแปลงของมูลค่าวัตถุดิบและวัสดุประกอบฯ และสินค้าคงเหลือ Changed in value of stocks				สินค้าที่ซื้อมา จำหน่ายในสภาพเดิม Purchased of goods	
			รวม Total	วัตถุดิบและ วัสดุประกอบฯ Materials and components	สินค้าระหว่าง ผลิต Work in progress	สินค้า สำเร็จรูป Finished goods		
<b>16</b>	<b>การผลิตผลิตภัณฑ์ยาสูบ</b>	<b>515</b>	<b>-369,351.3</b>	<b>-549,046.9</b>	<b>-13,237.0</b>	<b>192,934.2</b>	<b>-1.7</b>	<b>Manufacture of tobacco products</b>
160	การผลิตผลิตภัณฑ์ยาสูบ	515	-369,351.3	-549,046.9	-13,237.0	192,934.2	-1.7	Manufacture of tobacco products
1600	การผลิตผลิตภัณฑ์ยาสูบ	515	-369,351.3	-549,046.9	-13,237.0	192,934.2	-1.7	Manufacture of tobacco products
<b>17</b>	<b>การผลิตสิ่งทอ</b>	<b>82,135</b>	<b>749,976.6</b>	<b>-1,725,487.9</b>	<b>-1,112,474.1</b>	<b>1,673,377.5</b>	<b>1,914,561.1</b>	<b>Manufacture of textiles</b>
171	การปั่น การทอ และการแต่งสำเร็จสิ่งทอ	68,543	-764,707.8	-2,089,142.1	-1,289,412.0	1,150,382.9	1,463,463.4	Spinning, weaving and finishing of textiles
1711	การจัดเตรียมและการปั่นเส้นใยสิ่งทอ รวมทั้งการทอสิ่งทอ	67,514	-607,953.2	-2,055,676.3	-1,312,157.2	1,254,435.7	1,505,444.7	Preparation and spinning of textile fibres; weaving of textiles
1712	การแต่งสำเร็จสิ่งทอ	1,029	-156,754.6	-33,465.8	22,745.2	-104,052.8	-41,981.3	Finishing of textiles
172	การผลิตสิ่งทออื่น ๆ	12,501	1,451,016.8	352,562.9	156,944.1	490,648.1	450,861.7	Manufacture of other textiles
1721	การผลิตสิ่งทอสำเร็จรูป ยกเว้นเครื่องแต่งกาย	6,417	871,478.8	63,151.9	134,492.5	231,647.2	442,187.1	Manufacture of made-up textile articles, except apparel
1722	การผลิตพรมและเครื่องปูลาด	2,719	154,085.8	139,344.5	-2,860.2	12,828.7	4,772.8	Manufacture of carpets and rugs
1723	การผลิตเชือก สายระโยงระยาง เชือกเส้นใหญ่ และตาข่าย แห อวน	1,765	-69,767.1	-78,485.0	-3,994.4	19,054.8	-6,342.4	Manufacture of cordage, rope, twine and netting
1729	การผลิตสิ่งทออื่น ๆ ซึ่งมีได้จัดประเภทไว้ในที่อื่น	1,600	495,219.3	228,551.5	29,306.2	227,117.4	10,244.2	Manufacture of other textiles n.e.c.
173	การผลิตผ้าและสิ่งของที่ได้จากการถักนิตติ้งและโครเชท์	1,091	63,667.6	11,091.4	19,993.8	32,346.5	236.0	Manufacture of knitted and crocheted fabrics and articles
1730	การผลิตผ้า และสิ่งของที่ได้จากการถักนิตติ้ง และโครเชท์	1,091	63,667.6	11,091.4	19,993.8	32,346.5	236.0	Manufacture of knitted and crocheted fabrics and articles
<b>18</b>	<b>การผลิตเครื่องแต่งกาย รวมทั้งการตกแต่งและย้อมสีขนสัตว์</b>	<b>82,939</b>	<b>3,871,167.1</b>	<b>482,537.6</b>	<b>697,664.6</b>	<b>525,012.0</b>	<b>2,165,952.9</b>	<b>Manufacture of wearing apparel; dressing and dyeing of fur</b>
181	การผลิตเครื่องแต่งกาย ยกเว้นเครื่องแต่งกายที่ทำจากขนสัตว์	82,906	3,860,289.4	495,286.9	691,191.2	507,859.5	2,165,951.9	Manufacture of wearing apparel, except fur apparel
1810	การผลิตเครื่องแต่งกาย ยกเว้น เครื่องแต่งกายที่ทำจากขนสัตว์	82,906	3,860,289.4	495,286.9	691,191.2	507,859.5	2,165,951.9	Manufacture of wearing apparel, except fur apparel
182	การตกแต่งและย้อมสีขนสัตว์ รวมทั้งการผลิตสิ่งของที่ทำจากขนสัตว์	33	10,877.7	-12,749.3	6,473.4	17,152.6	1.0	Dressing and dyeing of fur; manufacture of articles of fur
1820	การตกแต่งและย้อมสีขนสัตว์ รวมทั้งการผลิตสิ่งของที่ทำจากขนสัตว์	33	10,877.7	-12,749.3	6,473.4	17,152.6	1.0	Dressing and dyeing of fur; manufacture of articles of fur
<b>19</b>	<b>การฟอกและตกแต่งหนังฟอก รวมทั้งการผลิตกระเป๋าเดินทาง กระเป๋าถือ อานม้า เครื่องเทียมลาก และรองเท้า</b>	<b>4,681</b>	<b>367,497.9</b>	<b>866,470.4</b>	<b>299,911.8</b>	<b>-1,020,204.9</b>	<b>221,320.5</b>	<b>Tanning and dressing of leather; manufacture of luggage, handbags, saddlery, harness and footwear</b>
191	การฟอกและตกแต่งหนังฟอก รวมทั้งการผลิตกระเป๋าเดินทาง กระเป๋าถือ อานม้า และเครื่องเทียมลาก	1,938	157,865.9	102,869.4	244,805.0	-297,865.5	108,057.0	Tanning and dressing of leather; manufacture of luggage, handbags, saddlery and harness
1911	การฟอกและตกแต่งหนังฟอก	143	-253,844.5	-170,512.6	244,537.1	-328,179.7	310.8	Tanning and dressing of leather
1912	การผลิตกระเป๋าเดินทาง กระเป๋าถือ และสิ่งทีคล้ายกัน อานม้า และเครื่องเทียมลาก	1,795	411,710.3	273,382.0	267.9	30,314.2	107,746.2	Manufacture of luggage, handbags and the like, saddlery and harness
192	การผลิตรองเท้า	2,743	209,632.1	763,601.0	55,106.8	-722,339.3	113,263.6	Manufacture of footwear
1920	การผลิตรองเท้า	2,743	209,632.1	763,601.0	55,106.8	-722,339.3	113,263.6	Manufacture of footwear

ตาราง 8 ส่วนเปลี่ยนแปลงของมูลค่าวัตถุดิบและวัสดุประกอบฯ และสินค้าคงเหลือในปี 2549 จำแนกตามประเภทอุตสาหกรรม ทัวราชอาณาจักร พ.ศ. 2550 (ต่อ)

TABLE 8 CHANGED IN VALUE OF STOCKS IN 2006 BY CATEGORY OF INDUSTRY, WHOLE KINGDOM, 2007 (Contd.)

(พันบาท In Thousand Baht)

รหัส Code	ประเภทอุตสาหกรรม Category of industry	จำนวน สถาน- ประกอบการ Number of establishments	ส่วนเปลี่ยนแปลงของมูลค่าวัตถุดิบและวัสดุประกอบฯ และสินค้าคงเหลือ Changed in value of stocks					
			รวม Total	วัตถุดิบและ วัสดุประกอบฯ Materials and components	สินค้าระหว่าง ผลิต Work in progress	สินค้า สำเร็จรูป Finished goods	สินค้าที่ซื้อ มา จำหน่ายในสภาพเดิม Purchased of goods	
<b>20</b>	<b>การผลิตไม้และผลิตภัณฑ์จากไม้และไม้ก๊อกยกเว้น เฟอร์นิเจอร์</b>							<b>Manufacture of wood and of products of wood</b>
	<b>รวมทั้งการผลิตสิ่งของที่ทำจากฟางและวัสดุถักสานอื่นๆ</b>	<b>64,499</b>	<b>1,358,161.1</b>	<b>869,092.0</b>	<b>-46,161.2</b>	<b>506,817.5</b>	<b>28,412.9</b>	<b>and cork, except furniture; manufacture of articles of straw and plaiting materials</b>
201	การเลื่อยไม้และการไสไม้	1,868	743,925.4	642,600.6	-54,630.6	167,341.3	-11,385.8	Sawmilling and planing of wood
2010	การเลื่อยไม้และการไสไม้	1,868	743,925.4	642,600.6	-54,630.6	167,341.3	-11,385.8	Sawmilling and planing of wood
202	การผลิตผลิตภัณฑ์จากไม้ ไม้ก๊อก ฟาง และวัสดุถักสาน	62,631	614,235.7	226,491.4	8,469.4	339,476.2	39,798.7	Manufacture of products of wood, cork, straw and plaiting materials
2021	การผลิตแผ่นไม้วีเนียร์ รวมทั้งการผลิตไม้อัด ลามินบอร์ด แผ่นขึ้นไม้อัดและแพนเนลอื่น ๆ และแผ่นไม้อัดอื่น ๆ	246	656,158.1	711,152.5	-243,251.5	182,097.0	6,160.1	Manufacture of veneer sheets; manufacture of plywood, laminboard, particle board and other panels and boards
2022	การผลิตเครื่องไม้ที่ใช้ในการก่อสร้าง และเครื่องประกอบอาคาร	1,584	48,632.2	-368,962.6	221,454.3	183,036.4	13,104.2	Manufacture of builders' carpentry and joinery
2023	การผลิตภาชนะไม้	461	2,464.7	-9,785.9	-1,293.7	12,993.7	550.6	Manufacture of wooden containers
2029	การผลิตผลิตภัณฑ์อื่นที่ทำจากไม้ รวมทั้งการผลิตสิ่งของที่ทำจากไม้ก๊อก ฟาง และวัสดุถักสาน	60,340	-93,019.3	-105,912.6	31,560.4	-38,650.9	19,983.8	Manufacture of other products of wood; manufacture of articles of cork, straw and plaiting materials
<b>21</b>	<b>การผลิตกระดาษและผลิตภัณฑ์กระดาษ</b>	<b>1,964</b>	<b>1,170,675.5</b>	<b>-125,677.7</b>	<b>-72,961.8</b>	<b>468,586.3</b>	<b>900,728.7</b>	<b>Manufacture of paper and paper products</b>
210	การผลิตกระดาษและผลิตภัณฑ์กระดาษ	1,964	1,170,675.5	-125,677.7	-72,961.8	468,586.3	900,728.7	Manufacture of paper and paper products
2101	การผลิตเยื่อกระดาษ กระดาษ และกระดาษแข็ง	532	1,250,340.0	780,195.9	-118,805.9	539,224.8	49,725.3	Manufacture of pulp, paper and paperboard
2102	การผลิตกระดาษลูกฟูก และกระดาษแข็งลูกฟูก และการผลิตภาชนะที่ทำจากกระดาษ และกระดาษแข็ง	859	-33,963.9	-634,059.1	-76,493.7	-172,200.7	848,789.7	Manufacture of corrugated paper and paperboard and of containers of paper and paperboard
2109	การผลิตสิ่งของอื่น ๆ ที่ทำจากกระดาษ และกระดาษแข็ง	573	-45,700.6	-271,814.4	122,337.9	101,562.2	2,213.7	Manufacture of other articles of paper and paperboard
<b>22</b>	<b>การพิมพ์โฆษณา การพิมพ์ และการทำสำเนาสื่อบันทึก</b>	<b>5,949</b>	<b>-164,884.2</b>	<b>-47,081.8</b>	<b>-42,855.6</b>	<b>353,425.7</b>	<b>-428,372.5</b>	<b>Publishing, printing and reproduction of recorded media</b>
221	การพิมพ์โฆษณา	1,020	124,171.3	44,571.3	-38,830.1	88,437.6	29,992.5	Publishing
2211	การพิมพ์โฆษณาหนังสือ โบรชัวร์ หนังสือเกี่ยวกับดนตรี และการพิมพ์โฆษณาอื่น ๆ	368	7,180.3	-36,305.9	-70,800.7	49,295.0	64,991.9	Publishing of books, brochures, musical books and other publications
2212	การพิมพ์โฆษณาหนังสือพิมพ์ วารสาร และนิตยสาร	230	60,168.9	66,828.8	2,275.5	27,057.0	-35,992.5	Publishing of newspapers, journals and periodicals
2213	การพิมพ์โฆษณาลงบนสื่อบันทึก	13	10,927.9	9,456.6	-556.3	2,027.7	-	Publishing of recorded media
2219	การพิมพ์โฆษณาอื่น ๆ	409	45,894.1	4,591.8	30,251.3	10,057.9	993.1	Other publishing
222	การพิมพ์ และกิจกรรมด้านการบริการที่เกี่ยวข้องกับการพิมพ์	4,901	-269,643.6	-78,859.6	-3,201.3	270,782.3	-458,365.0	Printing and service activities related to printing
2221	การพิมพ์	4,713	-281,376.8	-81,953.8	-3,662.1	263,592.1	-459,353.0	Printing
2222	กิจกรรมด้านการบริการที่เกี่ยวข้องกับการพิมพ์	188	11,733.1	3,094.2	460.8	7,190.2	988.0	Service activities related to printing
223	การทำสำเนาสื่อบันทึกข้อมูล	28	-19,411.9	-12,793.5	-824.1	-5,794.2	-	Reproduction of recorded media
2230	การทำสำเนาสื่อบันทึกข้อมูล	28	-19,411.9	-12,793.5	-824.1	-5,794.2	-	Reproduction of recorded media



ตาราง 8 ส่วนเปลี่ยนแปลงของมูลค่าวัตถุดิบและวัสดุประกอบฯ และสินค้าคงเหลือในปี 2549 จำแนกตามประเภทอุตสาหกรรม ทัวราชอาณาจักร พ.ศ. 2550 (ต่อ)

TABLE 8 CHANGED IN VALUE OF STOCKS IN 2006 BY CATEGORY OF INDUSTRY, WHOLE KINGDOM, 2007 (Contd.)

(พันบาท In Thousand Baht)

รหัส Code	ประเภทอุตสาหกรรม Category of industry	จำนวน ประกอบกร Number of establishments	ส่วนเปลี่ยนแปลงของมูลค่าวัตถุดิบและวัสดุประกอบฯ และสินค้าคงเหลือ Changed in value of stocks					
			รวม Total	วัตถุดิบและ วัสดุประกอบฯ Materials and components	สินค้าระหว่าง ผลิต Work in progress	สินค้า สำเร็จรูป Finished goods	สินค้าที่ซื้อ มา จำหน่ายในสภาพเดิม Purchased of goods	
<b>23</b>	<b>การผลิตผลิตภัณฑ์ถ่านโค้ก ผลิตภัณฑ์ที่ได้จาก การกลั่นน้ำมันปิโตรเลียมและเชื้อเพลิงปรมาณู</b>							<b>Manufacture of coke, refined petroleum products and nuclear fuel</b>
		<b>109</b>	<b>1,767,424.5</b>	<b>661,330.8</b>	<b>-107,188.0</b>	<b>1,197,273.9</b>	<b>16,007.8</b>	
231	การผลิตผลิตภัณฑ์ถ่านโค้ก	21	-62,908.0	-101,969.5	-2,325.4	41,386.9	-	Manufacture of coke oven products
2310	การผลิตผลิตภัณฑ์ถ่านโค้ก	21	-62,908.0	-101,969.5	-2,325.4	41,386.9	-	Manufacture of coke oven products
232	การผลิตผลิตภัณฑ์ที่ได้จากการกลั่นน้ำมันปิโตรเลียม	88	1,830,332.4	763,300.3	-104,862.6	1,155,887.0	16,007.8	Manufacture of refined petroleum products
2320	การผลิตผลิตภัณฑ์ที่ได้จากการกลั่นน้ำมันปิโตรเลียม	88	1,830,332.4	763,300.3	-104,862.6	1,155,887.0	16,007.8	Manufacture of refined petroleum products
<b>24</b>	<b>การผลิตเคมีภัณฑ์และผลิตภัณฑ์เคมี</b>	<b>3,618</b>	<b>15,396,199.8</b>	<b>2,501,716.1</b>	<b>377,950.9</b>	<b>2,405,058.3</b>	<b>10,111,474.6</b>	<b>Manufacture of chemicals and chemical products</b>
241	การผลิตเคมีภัณฑ์ขั้นมูลฐาน	1,400	14,705,509.8	2,367,176.0	366,054.6	2,468,895.0	9,503,384.2	Manufacture of basic chemicals
2411	การผลิตเคมีภัณฑ์ขั้นมูลฐาน ยกเว้นปุ๋ยและสารประกอบไนโตรเจน	357	9,282,956.9	2,006,424.6	386,085.5	287,295.4	6,603,151.5	Manufacture of basic chemicals, except fertilizers nitrogen compounds
2412	การผลิตปุ๋ยและสารประกอบไนโตรเจน	757	614,181.3	286,187.3	69,646.2	196,048.0	62,299.8	Manufacture of fertilizers and nitrogen compounds
2413	การผลิตพลาสติกในขั้นต้น และยางสังเคราะห์	286	4,808,371.6	74,564.1	-89,677.2	1,985,551.7	2,837,933.0	Manufacture of plastics in primary forms and of synthetic rubber
242	การผลิตผลิตภัณฑ์เคมีอื่น ๆ	2,186	1,429,798.4	329,105.1	295,806.4	224,068.7	580,818.2	Manufacture of other chemical products
2421	การผลิตสารฆ่าศัตรูพืชและผลิตภัณฑ์เคมีทางการเกษตรอื่น ๆ	64	359,320.9	19,348.8	48,663.1	94,625.3	196,683.7	Manufacture of pesticides and other agro-chemical products
2422	การผลิตสีทา น้ำมันชักเงาและสิ่งที่ใช้ทาเคลือบ หมึกพิมพ์ และน้ำมันทาไม้ (mastics) ที่คล้ายกัน	302	244,547.3	15,405.7	3,455.2	173,541.0	52,145.4	Manufacture of paints, varnishes and similar coatings, printing ink and mastics
2423	การผลิตผลิตภัณฑ์ทางเภสัชกรรม เคมีภัณฑ์ที่ใช้รักษาโรค และผลิตภัณฑ์ที่ทำจากสมุนไพร	659	786,396.2	515,055.6	-35,907.5	194,559.7	112,688.4	Manufacture of pharmaceuticals, medicinal chemicals and botanical products
2424	การผลิตสบู่และผงซักฟอก เคมีภัณฑ์ที่ใช้ในการทำ ความสะอาด และขัดเงา เครื่องหอมและสิ่งปรุงแต่งสำหรับประพินร่างกาย หรือประพินผิว	709	-1,047,902.9	-445,397.4	61,409.9	-773,384.3	109,468.8	Manufacture of soap and detergents, cleaning and polishing preparations, perfumes and toilet preparations
2429	การผลิตผลิตภัณฑ์เคมีอื่น ๆ ซึ่งมีได้จัดประเภทไว้ในที่อื่น	452	1,087,436.9	224,692.4	218,185.6	534,727.0	109,831.8	Manufacture of other chemical products n.e.c.
243	การผลิตเส้นใยประดิษฐ์	32	-739,108.4	-194,565.1	-283,910.0	-287,905.4	27,272.2	Manufacture of man-made fibres
2430	การผลิตเส้นใยประดิษฐ์	32	-739,108.4	-194,565.1	-283,910.0	-287,905.4	27,272.2	Manufacture of man-made fibres
<b>25</b>	<b>การผลิตผลิตภัณฑ์ยางและพลาสติก</b>	<b>4,714</b>	<b>12,899,206.4</b>	<b>4,026,000.1</b>	<b>2,454,367.3</b>	<b>5,425,091.7</b>	<b>993,747.4</b>	<b>Manufacture of rubber and plastics products</b>
251	การผลิตผลิตภัณฑ์ยาง	1,122	9,565,139.8	2,269,289.5	2,210,702.5	4,502,958.3	582,189.6	Manufacture of rubber products
2511	การผลิตยางนอกและยางใน การห่อดอกยางและการซ่อมสร้างยาง	163	1,161,149.2	-321,121.4	370,338.2	1,083,606.9	28,325.5	Manufacture of rubber tyres and tubes; retreading and rebuilding of rubber tyres
2519	การผลิตผลิตภัณฑ์ยางอื่น ๆ	959	8,403,990.7	2,590,410.9	1,840,364.3	3,419,351.4	553,864.1	Manufacture of other rubber products
252	การผลิตผลิตภัณฑ์พลาสติก	3,592	3,334,066.6	1,756,710.5	243,664.8	922,133.5	411,557.8	Manufacture of plastic products
2520	การผลิตผลิตภัณฑ์พลาสติก	3,592	3,334,066.6	1,756,710.5	243,664.8	922,133.5	411,557.8	Manufacture of plastic products

ตาราง 8 ส่วนเปลี่ยนแปลงของมูลค่าวัตถุดิบและวัสดุประกอบฯ และสินค้าคงเหลือในปี 2549 จำแนกตามประเภทอุตสาหกรรม ทัวราชอาณาจักร พ.ศ. 2550 (ต่อ)

TABLE 8 CHANGED IN VALUE OF STOCKS IN 2006 BY CATEGORY OF INDUSTRY, WHOLE KINGDOM, 2007 (Contd.)

(พันบาท In Thousand Baht)

รหัส Code	ประเภทอุตสาหกรรม Category of industry	จำนวน สถาน- ประกอบการ Number of establishments	ส่วนเปลี่ยนแปลงของมูลค่าวัตถุดิบและวัสดุประกอบฯ และสินค้าคงเหลือ Changed in value of stocks					
			รวม Total	วัตถุดิบและ วัสดุประกอบฯ Materials and components	สินค้าระหว่าง ผลิต Work in progress	สินค้า สำเร็จรูป Finished goods	สินค้าที่เข้ามา จำหน่ายในสภาพเดิม Purchased of goods	
<b>26</b>	<b>การผลิตผลิตภัณฑ์จากแร่โลหะ</b>	<b>13,137</b>	<b>3,725,440.4</b>	<b>550,062.5</b>	<b>913,782.5</b>	<b>2,153,949.6</b>	<b>107,645.8</b>	<b>Manufacture of other non-metallic mineral products</b>
261	การผลิตแก้วและผลิตภัณฑ์แก้ว	484	100,468.8	362,457.2	48,414.0	-153,038.5	-157,363.9	Manufacture of glass and glass products
2610	การผลิตแก้วและผลิตภัณฑ์แก้ว	484	100,468.8	362,457.2	48,414.0	-153,038.5	-157,363.9	Manufacture of glass and glass products
269	การผลิตผลิตภัณฑ์แร่โลหะ ซึ่งมีได้จัดประเภทไว้ในที่อื่น	12,653	3,624,971.6	187,605.3	865,368.5	2,306,988.1	265,009.7	Manufacture of non-metallic mineral products n.e.c.
2691	การผลิตเซรามิกชนิดไม่ทนไฟ ซึ่งไม่ได้ใช้ในงานก่อสร้าง	2,021	492,588.3	62,067.9	211,053.6	188,784.7	30,682.1	Manufacture of non-structural non-refractory ceramic ware
2692	การผลิตผลิตภัณฑ์เซรามิกชนิดทนไฟ	478	329,449.4	123,162.6	11,104.3	137,446.3	57,736.1	Manufacture of refractory ceramic products
2693	การผลิตผลิตภัณฑ์จากดินชนิดไม่ทนไฟ ซึ่งใช้กับงานก่อสร้าง	2,258	605,141.8	174,485.3	189,946.0	273,412.4	-32,701.9	Manufacture of structural non-refractory clay products
2694	การผลิตซีเมนต์ ปูนขาว และปูนปลาสเตอร์	358	212,827.6	78,481.1	-16,354.3	120,014.0	30,686.8	Manufacture of cement, lime and plaster
2695	การผลิตผลิตภัณฑ์จากคอนกรีต ซีเมนต์ และปูนปลาสเตอร์	6,416	1,884,268.1	-164,279.6	472,584.6	1,431,582.0	144,381.1	Manufacture of articles of concrete, cement and plaster
2696	การตัด การขึ้นรูป และการแต่งสำเร็จหิน	1,011	70,139.1	-5,002.0	-13,871.8	89,347.0	-334.1	Cutting, shaping and finishing of stone
2699	การผลิตผลิตภัณฑ์แร่โลหะอื่น ๆ ซึ่งมีได้จัดประเภทไว้ในที่อื่น	111	30,557.4	-81,310.1	10,906.2	66,401.8	34,559.5	Manufacture of other non-metallic mineral products n.e.c.
<b>27</b>	<b>การผลิตโลหะขั้นมูลฐาน</b>	<b>1,790</b>	<b>4,305,995.1</b>	<b>3,214,298.3</b>	<b>327,661.9</b>	<b>363,025.1</b>	<b>401,009.8</b>	<b>Manufacture of basic metals</b>
271	การผลิตเหล็กและเหล็กกล้าขั้นมูลฐาน	605	1,677,053.8	1,040,659.0	458,683.0	-208,080.2	385,792.1	Manufacture of basic iron and steel
2710	การผลิตเหล็กและเหล็กกล้าขั้นมูลฐาน	605	1,677,053.8	1,040,659.0	458,683.0	-208,080.2	385,792.1	Manufacture of basic iron and steel
272	การผลิตโลหะมีค่าและโลหะอื่นที่มีใช้เหล็กขั้นมูลฐาน	437	2,152,838.3	1,995,992.1	-64,076.5	400,175.8	-179,253.0	Manufacture of basic precious and non-ferrous metals
2720	การผลิตโลหะมีค่า และโลหะอื่นที่มีใช้เหล็กขั้นมูลฐาน	437	2,152,838.3	1,995,992.1	-64,076.5	400,175.8	-179,253.0	Manufacture of basic precious and non-ferrous metals
273	การหล่อโลหะ	748	476,102.9	177,647.2	-66,944.6	170,929.6	194,470.7	Casting of metals
2731	การหล่อเหล็กและเหล็กกล้า	192	427,029.3	66,448.6	-3,807.8	168,627.9	195,760.6	Casting of iron and steel
2732	การหล่อโลหะที่มีใช้เหล็ก	556	49,073.6	111,198.6	-63,136.8	2,301.7	-1,289.9	Casting of non-ferrous metals
<b>28</b>	<b>การผลิตผลิตภัณฑ์ที่ทำจากโลหะประดิษฐ์ ยกเว้นเครื่องจักรและอุปกรณ์</b>	<b>34,308</b>	<b>6,131,497.5</b>	<b>1,169,684.6</b>	<b>1,479,486.0</b>	<b>2,251,787.1</b>	<b>1,230,539.8</b>	<b>Manufacture of fabricated metal products, except machinery and equipment</b>
281	การผลิตผลิตภัณฑ์ที่มีโครงสร้างเป็นโลหะ ถังน้ำ ที่เก็บน้ำ และเครื่องกำเนิดไอน้ำ	17,038	1,666,881.6	247,476.1	644,257.5	333,457.2	441,690.6	Manufacture of structural metal products, tanks, reservoirs and steam generators
2811	การผลิตผลิตภัณฑ์ที่มีโครงสร้างเป็นโลหะ	16,747	1,142,187.2	234,160.4	227,977.6	237,996.8	442,052.6	Manufacture of structural metal products
2812	การผลิตถังน้ำ ที่เก็บน้ำ และภาชนะบรรจุที่ทำจากโลหะ	265	502,699.6	17,003.1	411,507.2	78,892.1	-4,702.7	Manufacture of tanks, reservoirs and containers of metal
2813	การผลิตเครื่องกำเนิดไอน้ำ ยกเว้นหม้อน้ำ (boiler) น้ำร้อนสำหรับการทำความร้อนจากส่วนกลาง	26	21,994.8	-3,687.3	4,772.8	16,568.4	4,340.8	Manufacture of steam generators, except central heating hot water boilers
289	การผลิตผลิตภัณฑ์โลหะประดิษฐ์อื่น ๆ รวมทั้งกิจกรรมด้านการบริการแก่ผู้ผลิตผลิตภัณฑ์โลหะประดิษฐ์	17,270	4,464,615.9	922,208.5	835,228.4	1,918,329.8	788,849.1	Manufacture of other fabricated metal products; service activities to producers of fabricated metal products
2891	การผลิตผลิตภัณฑ์โลหะที่ทำขึ้นโดยวิธีการตี การกด การตอกพิมพ์ และการรีดในรูปแบบต่าง ๆ รวมทั้งการผสมโลหะผง	9,529	106,764.8	-401,374.6	151,276.2	332,250.1	24,613.0	Forging, pressing, stamping and roll-forming of metal; powder metallurgy



ตาราง 8 ส่วนเปลี่ยนแปลงของมูลค่าวัตถุดิบและวัสดุประกอบฯ และสินค้าคงเหลือในปี 2549 จำแนกตามประเภทอุตสาหกรรม ทัวราชอาณาจักร พ.ศ. 2550 (ต่อ)

TABLE 8 CHANGED IN VALUE OF STOCKS IN 2006 BY CATEGORY OF INDUSTRY, WHOLE KINGDOM, 2007 (Contd.)

(พันบาท In Thousand Baht)

รหัส Code	ประเภทอุตสาหกรรม Category of industry	จำนวน ประกอบกร Number of establishments	ส่วนเปลี่ยนแปลงของมูลค่าวัตถุดิบและวัสดุประกอบฯ และสินค้าคงเหลือ Changed in value of stocks				สินค้านำเข้า สินค้านำเข้าในสภาพเดิม Purchased of goods	Category of industry
			รวม Total	วัตถุดิบและ วัสดุประกอบฯ Materials and components	สินค้าระหว่าง ผลิต Work in progress	สินค้า สำเร็จรูป Finished goods		
2892	การตกแต่งและการเคลือบโลหะ รวมทั้งการดำเนินการเกี่ยวกับวิศวกรรมเครื่องกล โดยได้รับค่าธรรมเนียมนอกรอบหรือโดยการทำสัญญาจ้าง	4,566	432,266.3	-268,561.5	14,655.2	322,499.3	363,673.3	Treatment and coating of metals; general mechanical engineering on a fee or contract basis
2893	การผลิตของมีคม เครื่องมือที่ใช้งานด้วยมือและเครื่องโลหะทั่วไป	1,856	457,639.1	-263,704.4	-19,329.8	787,065.0	-46,391.8	Manufacture of cutlery, hand tools and general hardware
2899	การผลิตผลิตภัณฑ์โลหะประดิษฐ์อื่น ๆ ซึ่งมีได้จัดประเภทไว้ในที่อื่น	1,319	3,467,945.8	1,855,848.9	688,626.8	476,515.4	446,954.6	Manufacture of other fabricated metal products n.e.c.
<b>29</b>	<b>การผลิตเครื่องจักรและอุปกรณ์ ซึ่งมีได้จัดประเภทไว้ในที่อื่น</b>	<b>5,050</b>	<b>-30,526,328.3</b>	<b>-6,248,968.4</b>	<b>-13,981,602.0</b>	<b>-10,963,944.1</b>	<b>668,186.2</b>	<b>Manufacture of machinery and equipment n.e.c.</b>
291	การผลิตเครื่องจักรที่ใช้งานทั่วไป	1,163	3,571,418.5	1,489,277.4	380,490.8	1,209,250.7	492,399.6	Manufacture of general purpose machinery
2911	การผลิตเครื่องยนต์และเครื่องกังหัน ยกเว้นเครื่องยนต์ที่ใช้กับอากาศยาน							Manufacture of engines and turbines, except aircraft, vehicle and cycle engines
	ยานยนต์และรถจักรยาน/รถจักรยานยนต์	164	120,836.2	101,770.5	-223.0	19,308.9	-20.2	
2912	การผลิตเครื่องสูบลม เครื่องอัด แต้ป และวาล์ว	232	1,091,415.3	436,167.7	447,687.2	169,976.1	37,584.2	Manufacture of pumps, compressors, taps and valves
2913	การผลิตแบร์ริง (ตลับลูกปืน) เกียร์และเครื่องเกียร์ และอุปกรณ์ที่ใช้ขับเคลื่อน	64	385,633.1	-113,877.6	47,468.0	437,279.7	14,763.0	Manufacture of bearings, gears, gearing and driving elements
2914	การผลิตเตาอบ เตาเผา และเครื่องฟืนหรือเครื่องฉีดเชื้อเพลิงของเตาเผา	58	13,662.4	27,994.1	-26,125.9	15,243.2	-3,448.9	Manufacture of ovens, furnaces and furnace burners
2915	การผลิตอุปกรณ์ที่ใช้ในการยกและการขนย้าย	119	496,683.7	172,497.2	111,150.0	-4,444.4	217,480.9	Manufacture of lifting and handling equipment
2919	การผลิตเครื่องจักรที่ใช้งานทั่วไปอื่น ๆ	526	1,463,187.8	864,725.5	-199,465.4	571,887.3	226,040.4	Manufacture of other general purpose machinery
292	การผลิตเครื่องจักรที่ใช้งานเฉพาะอย่าง	3,673	-34,439,949.4	-7,834,951.6	-14,279,745.0	-12,453,133.4	127,880.6	Manufacture of special purpose machinery
2921	การผลิตเครื่องจักรที่ใช้ในการเกษตรและการป่าไม้	2,445	-10,447.4	-15,828.2	55,757.3	-9,434.2	-40,942.3	Manufacture of agricultural and forestry machinery
2922	การผลิตเครื่องมือกล	258	207,141.1	53,291.2	152,626.9	-5,763.2	6,986.2	Manufacture of machine-tools
2923	การผลิตเครื่องจักรสำหรับโลหกรรม	22	16,408.6	38,112.3	-17,061.4	-1,739.7	-2,902.7	Manufacture of machinery for metallurgy
2924	การผลิตเครื่องจักรที่ใช้ในการทำเหมืองแร่ เหมืองหิน และการก่อสร้าง	172	-6,086.8	-24,691.5	17,580.4	15,485.3	-14,461.1	Manufacture of machinery for mining, quarrying and construction
2925	การผลิตเครื่องจักรที่ใช้ในกระบวนการผลิตอาหาร							Manufacture of machinery for food, beverage and tobacco processing
	เครื่องคั้น และขูด	181	-34,920,348.4	-7,998,442.6	-14,511,504.5	-12,541,493.9	131,092.7	
2926	การผลิตเครื่องจักรที่ใช้ในการผลิตสิ่งทอ							Manufacture of machinery for textile, apparel and leather production
	เครื่องแต่งกาย และเครื่องหนัง	261	108,616.1	40,678.6	-12,594.8	50,767.9	29,764.4	
2927	การผลิตอาวุธและกระสุน	13	17,343.6	16,531.8	1,632.0	-820.2	-	Manufacture of weapons and ammunition
2929	การผลิตเครื่องจักรที่ใช้ในงานเฉพาะอย่าง อื่น ๆ	321	147,424.0	55,396.8	33,819.3	39,864.5	18,343.4	Manufacture of other special purpose machinery
293	การผลิตเครื่องใช้ในบ้านเรือน ซึ่งมีได้จัดประเภทไว้ในที่อื่น	214	342,202.6	96,705.8	-82,347.9	279,938.6	47,906.1	Manufacture of domestic appliances n.e.c.
2930	การผลิตเครื่องใช้ในบ้านเรือน ซึ่งมีได้จัดประเภทไว้ในที่อื่น	214	342,202.6	96,705.8	-82,347.9	279,938.6	47,906.1	Manufacture of domestic appliances n.e.c.
<b>30</b>	<b>การผลิตเครื่องจักรสำนักงาน เครื่องทำบัญชี และเครื่องคำนวณ</b>	<b>73</b>	<b>1,285,894.8</b>	<b>552,111.4</b>	<b>27,767.6</b>	<b>715,702.8</b>	<b>-9,686.9</b>	<b>Manufacture of office, accounting and computing machinery</b>
300	การผลิตเครื่องจักรสำนักงาน เครื่องทำบัญชีและเครื่องคำนวณ	73	1,285,894.8	552,111.4	27,767.6	715,702.8	-9,686.9	Manufacture of office, accounting and computing machinery
3000	การผลิตเครื่องจักรสำนักงาน เครื่องทำบัญชี และเครื่องคำนวณ	73	1,285,894.8	552,111.4	27,767.6	715,702.8	-9,686.9	Manufacture of office, accounting and computing machinery

ตาราง 8 ส่วนเปลี่ยนแปลงของมูลค่าวัตถุดิบและวัสดุประกอบฯ และสินค้าคงเหลือในปี 2549 จำแนกตามประเภทอุตสาหกรรม ทั่วราชอาณาจักร พ.ศ. 2550 (ต่อ)

TABLE 8 CHANGED IN VALUE OF STOCKS IN 2006 BY CATEGORY OF INDUSTRY, WHOLE KINGDOM, 2007 (Contd.)

(พันบาท In Thousand Baht)

รหัส Code	ประเภทอุตสาหกรรม Category of industry	จำนวน สถาน- ประกอบ การ Number of establishments	ส่วนเปลี่ยนแปลงของมูลค่าวัตถุดิบและวัสดุประกอบฯ และสินค้าคงเหลือ Changed in value of stocks					
			รวม Total	วัตถุดิบและ วัสดุประกอบฯ Materials and components	สินค้าระหว่าง ผลิต Work in progress	สินค้า สำเร็จรูป Finished goods	สินค้าที่ซื้อ มา จำหน่ายในสภาพเดิม Purchased of goods	
<b>31</b>	<b>การผลิตเครื่องจักรและเครื่องอุปกรณ์ไฟฟ้า ซึ่งมีได้จัดประเภทไว้ในที่อื่น</b>	<b>1,175</b>	<b>3,913,388.8</b>	<b>2,268,498.1</b>	<b>1,311,070.5</b>	<b>-107,656.6</b>	<b>441,476.7</b>	<b>Manufacture of electrical machinery and apparatus n.e.c.</b>
311	การผลิตมอเตอร์ไฟฟ้า เครื่องกำเนิดไฟฟ้า และหม้อแปลงไฟฟ้า	530	575,036.3	188,271.3	178,482.6	102,313.4	105,969.2	Manufacture of electric motors, generators and transformers
3110	การผลิตมอเตอร์ไฟฟ้า เครื่องกำเนิดไฟฟ้า และหม้อแปลงไฟฟ้า	530	575,036.3	188,271.3	178,482.6	102,313.4	105,969.2	Manufacture of electric motors, generators and transformers
312	การผลิตอุปกรณ์เพื่อการจ่ายและควบคุมกระแสไฟฟ้า	256	780,799.3	345,242.6	287,833.7	-12,126.0	159,849.0	Manufacture of electricity distribution and control apparatus
3120	การผลิตอุปกรณ์เพื่อการจ่ายและควบคุมกระแสไฟฟ้า	256	780,799.3	345,242.6	287,833.7	-12,126.0	159,849.0	Manufacture of electricity distribution and control apparatus
313	การผลิตลวดและเคเบิลที่หุ้มฉนวน	91	1,502,417.7	1,047,733.4	901,131.9	-451,541.9	5,094.3	Manufacture of insulated wire and cable
3130	การผลิตลวดและเคเบิลที่หุ้มฉนวน	91	1,502,417.7	1,047,733.4	901,131.9	-451,541.9	5,094.3	Manufacture of insulated wire and cable
314	การผลิตหม้อสะสมไฟฟ้า เซลล์ปฐมภูมิและแบตเตอรี่ปฐมภูมิ	40	100,188.6	44,950.1	35,889.5	14,294.0	5,055.0	Manufacture of accumulators, primary cells and primary batteries
3140	การผลิตหม้อสะสมไฟฟ้า เซลล์ปฐมภูมิ และแบตเตอรี่ปฐมภูมิ	40	100,188.6	44,950.1	35,889.5	14,294.0	5,055.0	Manufacture of accumulators, primary cells and primary batteries
315	การผลิตหลอดไฟฟ้าและเครื่องอุปกรณ์สำหรับให้แสงสว่าง	136	54,737.7	38,770.5	-123,738.7	-30,457.5	170,163.4	Manufacture of electric lamps
3150	การผลิตหลอดไฟฟ้าและเครื่องอุปกรณ์สำหรับให้แสงสว่าง	136	54,737.7	38,770.5	-123,738.7	-30,457.5	170,163.4	Manufacture of electric lamps
319	การผลิตเครื่องอุปกรณ์ไฟฟ้าอื่น ๆ ซึ่งมีได้จัดประเภทไว้ในที่อื่น	122	900,209.1	603,530.2	31,471.7	269,861.4	-4,654.2	Manufacture of other electrical equipment n.e.c.
3190	การผลิตเครื่องอุปกรณ์ไฟฟ้าอื่น ๆ ซึ่งมีได้จัดประเภทไว้ในที่อื่น	122	900,209.1	603,530.2	31,471.7	269,861.4	-4,654.2	Manufacture of other electrical equipment n.e.c.
<b>32</b>	<b>การผลิตอุปกรณ์และเครื่องอุปกรณ์วิทยุ โทรทัศน์ และการสื่อสาร</b>	<b>753</b>	<b>32,681.0</b>	<b>85,717.6</b>	<b>-1,901,865.4</b>	<b>1,900,460.9</b>	<b>-51,632.1</b>	<b>Manufacture of radio, television and communication equipment and apparatus</b>
321	การผลิตหลอดอิเล็กทรอนิกส์และส่วนประกอบอิเล็กทรอนิกส์อื่น ๆ	491	3,566,359.5	1,781,068.7	518,766.9	1,292,300.9	-25,777.0	Manufacture of electronic valves and tubes and other electronic components
3210	การผลิตหลอดอิเล็กทรอนิกส์และส่วนประกอบอิเล็กทรอนิกส์อื่น ๆ	491	3,566,359.5	1,781,068.7	518,766.9	1,292,300.9	-25,777.0	Manufacture of electronic valves and tubes and other electronic components
322	การผลิตเครื่องส่งสัญญาณโทรทัศน์และวิทยุและเครื่องอุปกรณ์สำหรับโทรศัพท์และโทรเลขแบบใช้สาย	61	-9,687.0	-114,568.7	23,687.6	80,995.0	199.1	Manufacture of television and radio transmitters and apparatus for line telephony and line telegraphy
3220	การผลิตเครื่องส่งสัญญาณโทรทัศน์และวิทยุ และเครื่องอุปกรณ์สำหรับโทรศัพท์ และโทรเลขแบบใช้สาย	61	-9,687.0	-114,568.7	23,687.6	80,995.0	199.1	Manufacture of television and radio transmitters and apparatus for line telephony and line telegraphy
323	การผลิตเครื่องรับโทรทัศน์และวิทยุ เครื่องบันทึกเสียงหรือภาพหรือเครื่องชานวรี โพรคิวซิ่งหรือวีดิโอรีโพรคิวซิ่ง และสินค้าที่เกี่ยวข้อง	201	-3,523,991.5	-1,580,782.4	-2,444,319.9	527,165.0	-26,054.2	Manufacture of television and radio receivers and associated consumer goods
3230	การผลิตเครื่องรับโทรทัศน์และวิทยุ เครื่องบันทึกเสียงหรือภาพหรือเครื่องชานวรี โพรคิวซิ่ง หรือวีดิโอรีโพรคิวซิ่ง และสินค้าที่เกี่ยวข้อง	201	-3,523,991.5	-1,580,782.4	-2,444,319.9	527,165.0	-26,054.2	Manufacture of television and radio receivers and associated consumer goods
<b>33</b>	<b>การผลิตอุปกรณ์ที่ใช้ในทางการแพทย์ การวัดความเที่ยง และอุปกรณ์ที่ใช้ในทางทัศนศาสตร์ นาฬิกา</b>	<b>447</b>	<b>1,005,732.2</b>	<b>80,497.9</b>	<b>105,428.3</b>	<b>796,227.1</b>	<b>23,578.9</b>	<b>Manufacture of medical, precision and optical instruments, watches and clocks</b>
331	การผลิตอุปกรณ์และเครื่องใช้ในทางการแพทย์ และเครื่องใช้ที่ใช้ในการวัด การตรวจสอบ การทดสอบ การเดินเรือ/การเดินอากาศ และใช้ในวัตถุประสงค์อื่น ๆ ยกเว้นอุปกรณ์ที่ใช้ในทางทัศนศาสตร์	364	56,317.8	28,115.4	125,740.3	-106,591.2	9,053.3	Manufacture of medical appliances and instruments and appliances for measuring, checking, testing, navigating and other purposes, except optical instruments

ตาราง 8 ส่วนเปลี่ยนแปลงของมูลค่าวัตถุดิบและวัสดุประกอบฯ และสินค้าคงเหลือในปี 2549 จำแนกตามประเภทอุตสาหกรรม ทั่วราชอาณาจักร พ.ศ. 2550 (ต่อ)

TABLE 8 CHANGED IN VALUE OF STOCKS IN 2006 BY CATEGORY OF INDUSTRY, WHOLE KINGDOM, 2007 (Contd.)

(พันบาท In Thousand Baht)

รหัส Code	ประเภทอุตสาหกรรม Category of industry	จำนวน สถาน- ประกอบการ Number of establishments	ส่วนเปลี่ยนแปลงของมูลค่าวัตถุดิบและวัสดุประกอบฯ และสินค้าคงเหลือ Changed in value of stocks					
			รวม Total	วัตถุดิบและ วัสดุประกอบฯ Materials and components	สินค้าระหว่าง ผลิต Work in progress	สินค้า สำเร็จรูป Finished goods	สินค้าที่ซื้อ มา จำหน่ายในสภาพเดิม Purchased of goods	
3311	การผลิตอุปกรณ์ที่ใช้ในทางการแพทย์และศัลยกรรม และเครื่องใช้ทางศัลยกรรมกระดูก	308	112,589.9	71,139.1	120,519.0	-87,574.8	8,506.6	Manufacture of medical and surgical equipment and orthopaedic appliances
3312	การผลิตอุปกรณ์และเครื่องใช้เพื่อการวัด การตรวจสอบการทดสอบ การเดินเรือ/การเดินอากาศ และใช้ในวัตถุประสงค์อื่น ๆ ยกเว้น อุปกรณ์ควบคุมกระบวนการผลิตในทางอุตสาหกรรม	42	-50,558.8	-37,623.0	4,833.1	-18,329.5	560.7	Manufacture of instruments and appliances for measuring, checking, testing, navigating and other purposes, except industrial process control equipment
3313	การผลิตอุปกรณ์ควบคุมกระบวนการผลิตในทางอุตสาหกรรม	14	-5,713.4	-5,400.6	388.1	-686.9	-14.0	Manufacture of industrial process control equipment
332	การผลิตอุปกรณ์ที่ใช้ในทางทัศนศาสตร์ และเครื่องอุปกรณ์เกี่ยวกับการถ่ายภาพ	52	693,797.0	-79,020.0	-75,035.8	841,072.2	6,780.7	Manufacture of optical instruments and photographic equipment
3320	การผลิตอุปกรณ์ที่ใช้ในทางทัศนศาสตร์ และเครื่องอุปกรณ์เกี่ยวกับการถ่ายภาพ	52	693,797.0	-79,020.0	-75,035.8	841,072.2	6,780.7	Manufacture of optical instruments and photographic equipment
333	การผลิตนาฬิกา	31	255,617.4	131,402.5	54,723.8	61,746.1	7,745.0	Manufacture of watches and clocks
3330	การผลิตนาฬิกา	31	255,617.4	131,402.5	54,723.8	61,746.1	7,745.0	Manufacture of watches and clocks
<b>34</b>	<b>การผลิตยานยนต์ รถพ่วง และรถกึ่งรถพ่วง</b>	<b>1,336</b>	<b>-17,582,427.6</b>	<b>947,186.5</b>	<b>1,534,239.9</b>	<b>-20,217,892.4</b>	<b>154,038.5</b>	<b>Manufacture of motor vehicles, trailers and semi-trailers</b>
341	การผลิตยานยนต์	81	-18,824,685.1	836,810.6	660,487.8	-20,357,172.1	35,188.6	Manufacture of motor vehicles
3410	การผลิตยานยนต์	81	-18,824,685.1	836,810.6	660,487.8	-20,357,172.1	35,188.6	Manufacture of motor vehicles
342	การผลิตตัวถัง (coachwork) สำหรับยานยนต์ รวมทั้งการผลิตรถพ่วงและรถกึ่งรถพ่วง	201	-605,658.5	-525,943.6	-240,624.5	157,378.7	3,530.9	Manufacture of bodies (coachwork) for motor vehicles; manufacture of trailers and semi-trailers
3420	การผลิตตัวถัง (coachwork) สำหรับยานยนต์ รวมทั้งการผลิตรถพ่วงและรถกึ่งรถพ่วง	201	-605,658.5	-525,943.6	-240,624.5	157,378.7	3,530.9	Manufacture of bodies (coachwork) for motor vehicles; manufacture of trailers and semi-trailers
343	การผลิตส่วนประกอบและอุปกรณ์ประกอบ สำหรับยานยนต์และเครื่องยนต์	1,054	1,847,916.0	636,319.5	1,114,376.5	-18,098.9	115,318.9	Manufacture of parts and accessories for motor vehicles and their engines
3430	การผลิตส่วนประกอบและอุปกรณ์ประกอบสำหรับยานยนต์ และเครื่องยนต์	1,054	1,847,916.0	636,319.5	1,114,376.5	-18,098.9	115,318.9	Manufacture of parts and accessories for motor vehicles and their engines
<b>35</b>	<b>การผลิตเครื่องอุปกรณ์การขนส่งอื่น ๆ</b>	<b>865</b>	<b>726,490.8</b>	<b>443,472.9</b>	<b>130,006.1</b>	<b>217,521.0</b>	<b>-64,509.3</b>	<b>Manufacture of other transport equipment</b>
351	การต่อเรือและการซ่อมเรือ	432	50,062.3	38,919.7	2,282.0	8,675.6	185.1	Building and repairing of ships and boats
3511	การต่อเรือและการซ่อมเรือ	406	51,469.6	40,383.0	2,166.0	8,675.6	245.1	Building and repairing of ships and boats
3512	การต่อเรือและการซ่อมเรือที่ใช้เพื่อความสำราญ และการกีฬา	26	-1,407.3	-1,463.3	116.0	0.0	-60.0	Building and repairing of pleasure and sporting boats
353	การผลิตอากาศยานและยานอวกาศ	7	-84,771.2	-1,219.4	3,306.5	-86,868.3	10.0	Manufacture of aircraft and spacecraft
3530	การผลิตอากาศยาน และยานอวกาศ	7	-84,771.2	-1,219.4	3,306.5	-86,868.3	10.0	Manufacture of aircraft and spacecraft
359	การผลิตเครื่องอุปกรณ์การขนส่ง ซึ่งมีได้จัดประเภทไว้ในที่อื่น	426	761,199.7	405,772.7	124,417.6	295,713.8	-64,704.4	Manufacture of transport equipment n.e.c.

ตาราง 8 ส่วนเปลี่ยนแปลงของมูลค่าวัตถุดิบและวัสดุประกอบฯ และสินค้าคงเหลือในปี 2549 จำแนกตามประเภทอุตสาหกรรม ทัวราชอาณาจักร พ.ศ. 2550 (ต่อ)

TABLE 8 CHANGED IN VALUE OF STOCKS IN 2006 BY CATEGORY OF INDUSTRY, WHOLE KINGDOM, 2007 (Contd.)

(พันบาท In Thousand Baht)

รหัส Code	ประเภทอุตสาหกรรม Category of industry	จำนวน สถาน- ประกอบการ Number of establishments	ส่วนเปลี่ยนแปลงของมูลค่าวัตถุดิบและวัสดุประกอบฯ และสินค้าคงเหลือ Changed in value of stocks				สินค้าที่ซื้อ มา จำนวนในสภาพเดิม Purchased of goods	Category of industry
			รวม Total	วัตถุดิบและ วัสดุประกอบฯ Materials and components	สินค้าระหว่าง ผลิต Work in progress	สินค้า สำเร็จรูป Finished goods		
3591	การผลิตจักรยานยนต์	318	611,555.3	262,386.3	143,243.8	270,642.3	-64,717.1	Manufacture of motorcycles
3592	การผลิตจักรยานสองล้อ และรถสำหรับคนพิการ	71	169,844.5	157,979.4	-13,653.6	25,506.0	12.7	Manufacture of bicycles and invalid carriages
3599	การผลิตเครื่องอุปกรณ์การขนส่งอื่น ๆ ซึ่งมีได้จัดประเภทไว้ในที่อื่น	37	-20,200.2	-14,593.0	-5,172.6	-434.5	-	Manufacture of other transport equipment n.e.c.
<b>36</b>	<b>การผลิตเฟอร์นิเจอร์ รวมทั้งการผลิตซึ่งมิได้จัดประเภทไว้ในที่อื่น</b>	<b>31,929</b>	<b>2,684,707.5</b>	<b>632,377.0</b>	<b>1,060,283.9</b>	<b>669,052.4</b>	<b>322,994.2</b>	<b>Manufacture of furniture; manufacturing n.e.c.</b>
361	การผลิตเฟอร์นิเจอร์	9,459	967,709.9	247,825.9	356,635.9	156,661.2	206,586.9	Manufacture of furniture
3610	การผลิตเฟอร์นิเจอร์	9,459	967,709.9	247,825.9	356,635.9	156,661.2	206,586.9	Manufacture of furniture
369	การผลิต ซึ่งมีได้จัดประเภทไว้ในที่อื่น	22,470	1,716,997.7	384,551.1	703,648.0	512,391.2	116,407.3	Manufacturing n.e.c.
3691	การผลิตเครื่องเพชรพลอยและรูปพรรณ และของที่เกี่ยวข้อ	7,834	1,423,482.1	619,948.7	409,943.7	222,885.2	170,704.6	Manufacture of jewellery and related articles
3692	การผลิตเครื่องดนตรี	248	10,001.4	5,492.4	-1,871.2	5,182.1	1,198.1	Manufacture of musical instruments
3693	การผลิตเครื่องกีฬา	71	129,917.4	50,330.4	28,349.4	61,951.1	-10,713.5	Manufacture of sports goods
3694	การผลิตของเล่นและของเล่น	685	156,707.6	-125,044.7	232,238.1	37,439.9	12,074.2	Manufacture of games and toys
3699	การผลิตอื่น ๆ ซึ่งมีได้จัดประเภทไว้ในที่อื่น	13,632	-3,110.9	-166,175.7	34,988.0	184,933.0	-56,856.1	Other manufacturing n.e.c.
<b>37</b>	<b>การนำผลิตภัณฑ์เก่ามาผลิตเป็นวัตถุดิบใหม่</b>	<b>286</b>	<b>115,064.8</b>	<b>19,595.2</b>	<b>3,192.1</b>	<b>-1,374.1</b>	<b>93,651.7</b>	<b>Recycling</b>
371	การนำเศษและของที่ใช้ไม่ได้จำพวกโลหะมาผลิตเป็นวัตถุดิบใหม่	118	123,654.6	24,025.9	4,813.2	1,235.9	93,579.7	Recycling of metal waste and scrap
3710	การนำเศษและของที่ใช้ไม่ได้จำพวกโลหะมาผลิตเป็นวัตถุดิบใหม่	118	123,654.6	24,025.9	4,813.2	1,235.9	93,579.7	Recycling of metal waste and scrap
372	การนำเศษและของที่ใช้ไม่ได้จำพวกโลหะมาผลิตเป็นวัตถุดิบใหม่	168	-8,589.8	-4,430.7	-1,621.1	-2,610.0	72.0	Recycling of non-metal waste and scrap
3720	การนำเศษและของที่ใช้ไม่ได้จำพวกโลหะมาผลิตเป็นวัตถุดิบใหม่	168	-8,589.8	-4,430.7	-1,621.1	-2,610.0	72.0	Recycling of non-metal waste and scrap

ตาราง 9 ค่าใช้จ่ายทั้งสิ้นและค่าภาษีมูลค่าเพิ่มสุทธิของสถานประกอบการอุตสาหกรรมการผลิตในปี 2549 จำแนกตามประเภทอุตสาหกรรม ที่ราชอาณาจักร พ.ศ. 2550

TABLE 9 TOTAL EXPENSES AND NET VALUE ADDED TAX OF MANUFACTURING ESTABLISHMENTS IN 2006 BY CATEGORY OF INDUSTRY, WHOLE KINGDOM, 2007

(พันบาท In Thousand Baht)

รหัส Code	ประเภทอุตสาหกรรม Category of industry	จำนวน สถาน- ประกอบการ Number of establishments	รวม Total	ค่าซื้อวัตถุดิบ และวัสดุประกอบฯ ที่ใช้ในการผลิต Purchase of materials and components	ค่าใช้จ่าย ในการผลิต Cost of production	ค่าซื้อสินค้า ที่ซื้อมาจำหน่าย ในสภาพเดิม Purchase of goods for resale	ค่าจ้างเหมาจ่ายให้ สถานประกอบการ อื่นผลิตสินค้าให้ Cost of contract and commission work	ค่าใช้จ่าย ในการขาย Cost of sale	ค่าใช้จ่าย ในการบริหาร และดำเนินงาน Administrative expense	ค่าภาษีอื่น ๆ Other taxes	ค่าภาษี มูลค่าเพิ่ม สุทธิ Net value added tax	
	<b>รวม</b>	<b>457,968</b>	<b>5,931,797,780.8</b>	<b>4,068,042,970.3</b>	<b>804,820,386.8</b>	<b>164,211,059.4</b>	<b>42,334,601.1</b>	<b>190,683,628.9</b>	<b>373,573,624.8</b>	<b>288,131,509.4</b>	<b>288,809,751.1</b>	<b>Total</b>
<b>15</b>	<b>การผลิตผลิตภัณฑ์อาหารและเครื่องดื่ม</b>	<b>115,696</b>	<b>921,062,958.4</b>	<b>647,728,545.2</b>	<b>121,776,366.9</b>	<b>22,218,499.1</b>	<b>1,972,097.5</b>	<b>43,285,708.6</b>	<b>59,902,766.4</b>	<b>24,178,974.8</b>	<b>46,405,996.3</b>	<b>Manufacture of food products and beverages</b>
151	การผลิต การแปรรูปและการเก็บถนอมเนื้อสัตว์ สัตว์น้ำ ผลไม้ ผัก น้ำมันและไขมัน	12,098	357,468,351.2	277,683,787.3	35,880,480.9	4,793,904.3	1,830,916.3	17,127,565.9	19,897,231.7	254,464.8	4,632,125.2	Production, processing and preservation of meat, fish, fruit, vegetables, oils and fats
1511	การผลิตเนื้อสัตว์และผลิตภัณฑ์จากเนื้อสัตว์	4,738	57,678,524.4	43,212,308.1	5,768,497.4	553,369.6	1,343,328.8	3,080,333.2	3,666,587.8	54,099.6	707,857.3	Production of meat and meat products
1512	การแปรรูปและการเก็บถนอมสัตว์น้ำ และผลิตภัณฑ์จากสัตว์น้ำ	4,317	192,107,575.8	152,152,883.1	18,400,065.1	2,498,443.0	430,895.2	9,280,921.0	9,255,627.1	88,741.4	2,507,944.0	Processing and preserving of fish and fish products
1513	การแปรรูปผลไม้และผัก	2,784	45,969,613.4	29,237,018.0	8,518,746.2	1,097,546.5	45,947.4	3,321,589.3	3,691,050.7	57,715.3	791,597.3	Processing of fruit and vegetables
1514	การผลิตน้ำมันจากพืช น้ำมันจากสัตว์และไขมันจากสัตว์	259	61,712,637.6	53,081,578.1	3,193,172.2	644,545.2	10,745.0	1,444,722.4	3,283,966.2	53,908.4	624,726.6	Manufacture of vegetable and animal oils and fats
152	การผลิตผลิตภัณฑ์ที่ได้จากนม	976	40,147,463.9	28,345,116.5	3,235,877.0	573,322.1	14,933.8	4,045,350.2	3,916,635.6	16,228.9	388,582.7	Manufacture of dairy products
1520	การผลิตผลิตภัณฑ์ที่ได้จากนม	976	40,147,463.9	28,345,116.5	3,235,877.0	573,322.1	14,933.8	4,045,350.2	3,916,635.6	16,228.9	388,582.7	Manufacture of dairy products
153	การผลิตผลิตภัณฑ์ที่ได้จากการไม่-สัณฐานพืช สตาร์ชและผลิตภัณฑ์ จากสตาร์ชและอาหารสัตว์สำเร็จรูป	77,014	203,052,059.4	162,614,597.3	15,251,829.3	9,851,481.2	37,879.9	5,550,205.7	9,159,451.8	586,614.3	31,671,174.7	Manufacture of grain mill products, starches and starch products, and prepared animal feeds
1531	การผลิตผลิตภัณฑ์ที่ได้จากการไม่-สัณฐานพืช	76,633	89,209,194.3	70,707,964.3	7,317,290.4	4,024,433.6	27,301.1	2,654,517.0	4,341,046.1	136,641.9	30,733,022.4	Manufacture of grain mill products
1532	การผลิตสตาร์ชและผลิตภัณฑ์จากสตาร์ช	117	18,379,026.4	12,040,897.4	3,138,883.3	666,015.2	2,780.0	1,336,283.1	1,180,873.8	13,293.6	455,452.4	Manufacture of starches and starch products
1533	การผลิตอาหารสัตว์สำเร็จรูป	264	95,463,838.8	79,865,735.5	4,795,655.7	5,161,032.4	7,798.8	1,559,405.6	3,637,531.9	436,678.8	482,699.9	Manufacture of prepared animal feeds
154	การผลิตผลิตภัณฑ์อาหารอื่น ๆ	21,120	161,149,888.1	104,487,484.1	26,796,605.9	4,950,476.5	59,219.7	8,117,573.7	16,267,879.7	470,648.4	3,758,446.0	Manufacture of other food products
1541	การผลิตผลิตภัณฑ์ประเภทอบ	5,218	25,042,223.8	15,223,390.3	2,833,545.5	395,420.5	3,205.8	1,554,322.9	4,885,558.7	146,780.1	619,890.6	Manufacture of bakery products
1542	การผลิตน้ำตาล	558	48,590,864.3	35,120,805.2	6,781,644.3	2,082,019.0	3,750.0	1,674,375.4	2,907,290.3	20,980.2	1,430,808.8	Manufacture of sugar
1543	การผลิตโกโก้ ช็อกโกแลต และขนมที่ทำจากน้ำตาล	1,121	4,941,690.3	3,417,243.4	397,638.3	9,956.8	18,858.9	262,446.9	705,925.9	129,620.1	37,573.3	Manufacture of cocoa, chocolate and sugar confectionery
1544	การผลิตมะกะโรนี เส้นบะหมี่ เส้นก๋วยเตี๋ยว เส้นหมี่ วุ้นเส้น และผลิตภัณฑ์อาหารประเภทแป้งที่คล้ายกัน	5,386	19,641,173.0	11,886,812.7	3,955,654.0	933,038.4	93.5	1,438,239.8	1,406,439.5	20,895.0	274,837.2	Manufacture of macaroni, noodles, couscous and similar farinaceous products
1549	การผลิตผลิตภัณฑ์อาหารอื่น ๆ ซึ่งมีได้จัดประเภทไว้ในที่อื่น	8,837	62,933,936.8	38,839,232.5	12,828,123.8	1,530,041.8	33,311.5	3,188,188.9	6,362,665.4	152,373.0	1,395,336.1	Manufacture of other food products n.e.c.
155	การผลิตเครื่องดื่ม	4,488	159,245,195.8	74,597,560.0	40,611,573.7	2,049,315.0	29,147.8	8,445,013.1	10,661,567.7	22,851,018.4	5,955,667.7	Manufacture of beverages
1551	การกลั่น การกลั่นลำดับส่วนและการผสมสุรา รวมทั้งการผลิตเอทิลแอลกอฮอล์ที่ได้จากการหมัก	1,556	72,007,903.6	30,357,515.0	18,603,700.9	142,065.7	84.0	979,302.8	4,328,168.0	17,597,067.1	4,327,706.3	Distilling, rectifying and blending of spirits; ethylalcohol production from fermented materials
1552	การผลิตไวน์	84	1,080,323.2	543,455.0	138,663.4	2,143.9	10.8	6,539.9	131,730.0	257,780.1	39,725.8	Manufacture of wines
1553	การผลิตมอลต์ค็อกเคอและมอลต์	15	26,857,730.3	5,282,522.8	14,985,168.5	-	-	429,580.4	1,748,117.5	4,412,341.1	250,149.1	Manufacture of malt liquors and malt
1554	การผลิตเครื่องดื่มที่ไม่มีแอลกอฮอล์ รวมทั้งการผลิต น้ำแร่บรรจุขวด	2,833	59,299,238.7	38,414,067.2	6,884,040.9	1,905,105.4	29,053.0	7,029,590.0	4,453,552.1	583,830.0	1,338,086.5	Manufacture of soft drinks; bottling of mineral waters



ตาราง 9 ค่าใช้จ่ายทั้งสิ้นและค่าภาษีมูลค่าเพิ่มสุทธิของสถานประกอบการอุตสาหกรรมการผลิตในปี 2549 จำแนกตามประเภทอุตสาหกรรม ทัวราชอาณาจักร พ.ศ. 2550 (ต่อ)

TABLE 9 TOTAL EXPENSES AND NET VALUE ADDED TAX OF MANUFACTURING ESTABLISHMENTS IN 2006 BY CATEGORY OF INDUSTRY, WHOLE KINGDOM, 2007 (Contd.)

(พันบาท In Thousand Baht)

รหัส Code	ประเภทอุตสาหกรรม	จำนวน สถาน- ประกอบการ Number of establishments	รวม Total	ค่าซื้อวัตถุดิบ และวัสดุประกอบฯ ที่ใช้ในการผลิต Purchase of materials and components	ค่าใช้จ่าย ในการผลิต Cost of production	ค่าซื้อสินค้า ที่เข้ามาจำหน่าย ในสภาพเดิม Purchase of goods for resale	ค่าจ้างเหมาจ่ายให้ สถานประกอบการ อื่นผลิตสินค้าให้ Cost of contract and commission work	ค่าใช้จ่าย ในการขาย Cost of sale	ค่าใช้จ่าย ในการบริหาร และดำเนินงาน Administrative expense	ค่าภาษีอื่น ๆ Other taxes	ค่าภาษี มูลค่าเพิ่ม สุทธิ Net value added tax	Category of industry
<b>16</b>	<b>การผลิตผลิตภัณฑ์ยาสูบ</b>	<b>515</b>	<b>18,167,927.1</b>	<b>8,200,463.1</b>	<b>2,165,316.0</b>	<b>2,432.4</b>	<b>29,270.2</b>	<b>2,950,025.6</b>	<b>1,867,947.7</b>	<b>2,952,472.1</b>	<b>3,232,162.0</b>	<b>Manufacture of tobacco products</b>
160	การผลิตผลิตภัณฑ์ยาสูบ	515	18,167,927.1	8,200,463.1	2,165,316.0	2,432.4	29,270.2	2,950,025.6	1,867,947.7	2,952,472.1	3,232,162.0	Manufacture of tobacco products
1600	การผลิตผลิตภัณฑ์ยาสูบ	515	18,167,927.1	8,200,463.1	2,165,316.0	2,432.4	29,270.2	2,950,025.6	1,867,947.7	2,952,472.1	3,232,162.0	Manufacture of tobacco products
<b>17</b>	<b>การผลิตสิ่งทอ</b>	<b>82,135</b>	<b>222,646,888.3</b>	<b>133,418,972.2</b>	<b>47,053,204.2</b>	<b>6,992,394.5</b>	<b>5,342,649.1</b>	<b>7,377,735.2</b>	<b>17,682,450.5</b>	<b>4,779,482.5</b>	<b>5,012,348.8</b>	<b>Manufacture of textiles</b>
171	การปั่น การทอ และการแต่งสำเร็จสิ่งทอ	68,543	161,381,124.7	96,604,088.8	37,171,827.1	4,941,084.7	2,976,681.0	3,732,298.3	11,260,637.9	4,694,506.8	3,892,144.2	Spinning, weaving and finishing of textiles
1711	การจัดเตรียมและการปั่นเส้นใยสิ่งทอ รวมทั้งการทอสิ่งทอ	67,514	140,559,040.3	85,427,835.2	31,331,165.5	4,405,595.1	2,325,322.0	3,158,318.8	9,244,734.6	4,666,069.1	3,421,384.7	Preparation and spinning of textile fibres; weaving of textiles
1712	การแต่งสำเร็จสิ่งทอ	1,029	20,822,084.4	11,176,253.7	5,840,661.7	535,489.6	651,359.0	573,979.5	2,015,903.3	28,437.7	470,759.5	Finishing of textiles
172	การผลิตสิ่งทออื่น ๆ	12,501	50,855,190.9	30,510,307.7	8,005,773.7	1,961,477.8	1,468,658.4	3,270,106.7	5,565,018.8	73,847.9	810,474.2	Manufacture of other textiles
1721	การผลิตสิ่งทอสำเร็จรูป ยกเว้นเครื่องแต่งกาย	6,417	25,020,507.7	15,317,951.4	2,398,544.2	1,650,497.3	1,362,361.2	1,651,736.1	2,600,677.5	38,740.0	361,896.6	Manufacture of made-up textile articles, except apparel
1722	การผลิตพรมและเครื่องปูลาด	2,719	5,762,110.0	2,923,868.5	1,408,400.1	156,142.2	34,374.5	566,975.1	657,304.3	15,045.3	65,333.9	Manufacture of carpets and rugs
1723	การผลิตเชือก สายระโยงระยาง เชือกเส้นใหญ่ และค้ายแห อวน	1,765	8,002,715.9	4,792,544.6	1,781,737.1	44,789.6	23,855.6	424,405.3	926,756.2	8,627.6	124,406.1	Manufacture of cordage, rope, twine and netting
1729	การผลิตสิ่งทออื่น ๆ ซึ่งมีได้จัดประเภทไว้ในที่อื่น	1,600	12,069,857.3	7,475,943.3	2,417,092.3	110,048.6	48,067.0	626,990.1	1,380,280.8	11,435.1	258,837.6	Manufacture of other textiles n.e.c.
173	การผลิตผ้าและสิ่งของที่ได้จากการถักนิตติ้งและโครเชท์	1,091	10,410,572.6	6,304,575.6	1,875,603.3	89,832.0	897,309.8	375,330.1	856,793.9	11,127.8	309,730.4	Manufacture of knitted and crocheted fabrics and articles
1730	การผลิตผ้าและสิ่งของที่ได้จากการถักนิตติ้งและโครเชท์	1,091	10,410,572.6	6,304,575.6	1,875,603.3	89,832.0	897,309.8	375,330.1	856,793.9	11,127.8	309,730.4	Manufacture of knitted and crocheted fabrics and articles
<b>18</b>	<b>การผลิตเครื่องแต่งกาย รวมทั้งการตกแต่งและย้อมสีขนสัตว์</b>	<b>82,939</b>	<b>269,569,101.2</b>	<b>100,120,477.1</b>	<b>17,867,837.2</b>	<b>3,742,685.4</b>	<b>5,399,886.4</b>	<b>3,789,091.9</b>	<b>13,888,856.0</b>	<b>124,760,267.2</b>	<b>127,840,826.2</b>	<b>Manufacture of wearing apparel; dressing and dyeing of fur</b>
181	การผลิตเครื่องแต่งกาย ยกเว้นเครื่องแต่งกายที่ทำจากขนสัตว์	82,906	267,380,967.0	98,634,454.9	17,673,534.1	3,526,628.5	5,378,569.2	3,721,269.4	13,688,146.5	124,758,364.5	127,829,020.1	Manufacture of wearing apparel, except fur apparel
1810	การผลิตเครื่องแต่งกาย ยกเว้นเครื่องแต่งกายที่ทำจากขนสัตว์	82,906	267,380,967.0	98,634,454.9	17,673,534.1	3,526,628.5	5,378,569.2	3,721,269.4	13,688,146.5	124,758,364.5	127,829,020.1	Manufacture of wearing apparel, except fur apparel
182	การตกแต่งและย้อมสีขนสัตว์ รวมทั้งการผลิตสิ่งของ ที่ทำจากขนสัตว์	33	2,188,134.2	1,486,022.2	194,303.3	216,056.9	21,317.2	67,822.5	200,709.4	1,902.6	11,806.1	Dressing and dyeing of fur; manufacture of articles of fur
1820	การตกแต่งและย้อมสีขนสัตว์ รวมทั้งการผลิตสิ่งของ ที่ทำจากขนสัตว์	33	2,188,134.2	1,486,022.2	194,303.3	216,056.9	21,317.2	67,822.5	200,709.4	1,902.6	11,806.1	Dressing and dyeing of fur; manufacture of articles of fur
<b>19</b>	<b>การฟอกและตกแต่งหนังฟอก รวมทั้งการผลิตกระเป๋าเดินทาง กระเป๋าถือ อานม้า เครื่องเทียมลาก และรองเท้า</b>	<b>4,681</b>	<b>65,494,547.5</b>	<b>48,301,109.1</b>	<b>7,102,492.5</b>	<b>938,253.0</b>	<b>1,226,346.7</b>	<b>2,043,932.3</b>	<b>5,762,861.3</b>	<b>119,552.4</b>	<b>1,826,413.1</b>	<b>Tanning and dressing of leather; manufacture of luggage, handbags, saddlery, harness and footwear</b>
191	การฟอกและตกแต่งหนังฟอก รวมทั้งการผลิตกระเป๋าเดินทาง กระเป๋าถือ อานม้า และเครื่องเทียมลาก	1,938	20,396,839.8	14,978,853.1	2,247,501.0	268,200.1	292,639.2	585,809.9	1,977,315.0	46,521.3	480,458.9	Tanning and dressing of leather; manufacture of luggage, handbags, saddlery and harness
1911	การฟอกและตกแต่งหนังฟอก	143	9,403,509.4	6,769,519.3	1,195,425.4	13,400.3	168,140.1	213,971.5	1,021,957.0	21,095.8	235,757.7	Tanning and dressing of leather
1912	การผลิตกระเป๋าเดินทาง กระเป๋าถือ และสิ่งที่คล้ายกัน อานม้า และเครื่องเทียมลาก	1,795	10,993,330.4	8,209,333.8	1,052,075.8	254,799.8	124,499.1	371,838.3	955,358.1	25,425.5	244,701.2	Manufacture of luggage, handbags and the like, saddlery and harness
192	การผลิตรองเท้า	2,743	45,097,707.7	33,322,256.0	4,854,991.5	670,052.9	933,707.4	1,458,122.4	3,785,546.3	73,031.1	1,345,954.2	Manufacture of footwear
1920	การผลิตรองเท้า	2,743	45,097,707.7	33,322,256.0	4,854,991.5	670,052.9	933,707.4	1,458,122.4	3,785,546.3	73,031.1	1,345,954.2	Manufacture of footwear

ตาราง 9 ค่าใช้จ่ายทั้งสิ้นและค่าภาษีมูลค่าเพิ่มสุทธิของสถานประกอบการอุตสาหกรรมการผลิตในปี 2549 จำแนกตามประเภทอุตสาหกรรม ทัวราชอาณาจักร พ.ศ. 2550 (ต่อ)

TABLE 9 TOTAL EXPENSES AND NET VALUE ADDED TAX OF MANUFACTURING ESTABLISHMENTS IN 2006 BY CATEGORY OF INDUSTRY, WHOLE KINGDOM, 2007 (Contd.)

(พันบาท In Thousand Baht)

รหัส Code	ประเภทอุตสาหกรรม Category of industry	จำนวน สถาน- ประกอบการ Number of establishments	รวม Total	ค่าซื้อวัตถุดิบ และวัสดุประกอบฯ ที่ใช้ในการผลิต Purchase of materials and components	ค่าใช้จ่าย ในการผลิต Cost of production	ค่าซื้อสินค้า ที่ซื้อมาจำหน่าย ในสภาพเดิม Purchase of goods for resale	ค่าจ้างเหมาจ่ายให้ สถานประกอบการ อื่นผลิตสินค้าให้ Cost of contract and commission work	ค่าใช้จ่าย ในการขาย Cost of sale	ค่าใช้จ่าย ในการบริหาร และดำเนินงาน Administrative expense	ค่าภาษีอื่น ๆ Other taxes	ค่าภาษี มูลค่าเพิ่ม สุทธิ Net value added tax	
<b>20</b>	<b>การผลิตไม้และผลิตภัณฑ์จากไม้และไม้ก๊อกยกเว้น เฟอร์นิเจอร์ และวัสดุจากฟาง และวัสดุจากสานอื่นๆ</b>	<b>64,499</b>	<b>134,669,737.0</b>	<b>39,782,082.7</b>	<b>8,457,930.6</b>	<b>1,904,647.2</b>	<b>204,391.4</b>	<b>2,837,099.9</b>	<b>4,900,656.7</b>	<b>76,582,928.4</b>	<b>1,415,883.8</b>	<b>Manufacture of wood and of products of wood and cork, except furniture; manufacture of articles of straw and plaiting materials</b>
201	การเลื่อยไม้และการไสไม้	1,868	20,126,551.2	14,563,336.1	2,501,164.3	756,628.3	34,985.3	789,835.3	1,433,530.3	47,071.4	447,444.7	Sawmilling and planing of wood
2010	การเลื่อยไม้และการไสไม้	1,868	20,126,551.2	14,563,336.1	2,501,164.3	756,628.3	34,985.3	789,835.3	1,433,530.3	47,071.4	447,444.7	Sawmilling and planing of wood
202	การผลิตผลิตภัณฑ์จากไม้ ไม้ก๊อก ฟาง และวัสดุจากสาน	62,631	114,543,185.8	25,218,746.6	5,956,766.4	1,148,018.9	169,406.1	2,047,264.6	3,467,126.4	76,535,857.0	968,439.0	Manufacture of products of wood, cork, straw and plaiting materials
2021	การผลิตแผ่นไม้วีเนียร์ รวมทั้งการผลิตไม้อัด ลามินบอร์ด แผ่นขึ้นไม้อัด และแผ่นเนลอื่น ๆ และแผ่นไม้อัดอื่น ๆ	246	19,682,130.8	12,172,602.4	3,745,021.7	835,865.9	5,337.2	1,345,412.1	1,543,298.4	34,593.0	584,561.6	Manufacture of veneer sheets; manufacture of plywood, laminboard, particle board and other panels and boards
2022	การผลิตเครื่องมือที่ใช้ในการก่อสร้าง และเครื่องประกอบอาคาร	1,584	4,795,345.6	3,340,621.4	480,627.4	133,694.3	27,406.4	232,832.7	557,153.8	23,009.5	109,087.3	Manufacture of builders' carpentry and joinery
2023	การผลิตภาชนะไม้	461	4,698,034.8	3,626,192.8	420,989.4	18,631.3	31,781.9	171,616.1	410,677.3	18,146.1	97,252.4	Manufacture of wooden containers
2029	การผลิตผลิตภัณฑ์อื่นที่ทำจากไม้ รวมทั้งการผลิตสิ่งของ ที่ทำจากไม้ก๊อก ฟาง และวัสดุจากสาน	60,340	85,367,674.6	6,079,329.9	1,310,127.8	159,827.4	104,880.6	297,403.6	955,996.9	76,460,108.3	177,537.7	Manufacture of other products of wood; manufacture of articles of cork, straw and plaiting materials
<b>21</b>	<b>การผลิตกระดาษและผลิตภัณฑ์กระดาษ</b>	<b>1,964</b>	<b>139,598,121.8</b>	<b>87,033,324.8</b>	<b>29,371,250.4</b>	<b>5,550,655.6</b>	<b>550,363.7</b>	<b>5,378,572.5</b>	<b>11,438,580.8</b>	<b>275,374.0</b>	<b>2,153,379.2</b>	<b>Manufacture of paper and paper products</b>
210	การผลิตกระดาษและผลิตภัณฑ์กระดาษ	1,964	139,598,121.8	87,033,324.8	29,371,250.4	5,550,655.6	550,363.7	5,378,572.5	11,438,580.8	275,374.0	2,153,379.2	Manufacture of paper and paper products
2101	การผลิตเยื่อกระดาษ กระดาษ และกระดาษแข็ง	532	50,940,657.6	31,022,123.0	12,549,306.9	1,371,369.6	19,029.2	1,470,004.8	4,442,385.6	66,438.7	725,411.1	Manufacture of pulp, paper and paperboard
2102	การผลิตกระดาษลูกฟูก และกระดาษแข็งลูกฟูก และการผลิต ภาชนะที่ทำจากกระดาษ และกระดาษแข็ง	859	67,830,864.9	43,966,369.3	12,389,848.1	3,311,108.0	349,332.9	2,485,369.1	5,172,206.9	156,630.5	1,253,053.8	Manufacture of corrugated paper and paperboard and of containers of paper and paperboard
2109	การผลิตสิ่งของอื่น ๆ ที่ทำจากกระดาษ และกระดาษแข็ง	573	20,826,599.3	12,044,832.5	4,432,095.5	868,178.1	182,001.6	1,423,198.5	1,823,988.3	52,304.9	174,914.3	Manufacture of other articles of paper and paperboard
<b>22</b>	<b>การพิมพ์โฆษณา การพิมพ์ และการทำสำเนาสื่อบันทึก</b>	<b>5,949</b>	<b>60,433,558.7</b>	<b>33,418,674.8</b>	<b>8,447,583.8</b>	<b>4,980,999.3</b>	<b>3,969,397.0</b>	<b>2,593,437.3</b>	<b>6,868,341.3</b>	<b>155,125.2</b>	<b>1,419,112.3</b>	<b>Publishing, printing and reproduction of recorded media</b>
221	การพิมพ์โฆษณา	1,020	21,012,477.9	9,806,046.9	2,708,363.7	2,836,040.8	2,455,732.0	1,145,559.7	2,001,322.3	59,412.6	454,451.8	Publishing
2211	การพิมพ์โฆษณาหนังสือ โบรชัวร์ หนังสือเกี่ยวกับดนตรี และการพิมพ์โฆษณาอื่น ๆ	368	7,642,966.6	2,705,629.2	513,399.8	2,819,468.3	574,684.9	325,608.1	676,824.1	27,352.0	142,198.9	Publishing of books, brochures, musical books and other publications
2212	การพิมพ์โฆษณาหนังสือพิมพ์ วารสาร และนิตยสาร	230	10,909,436.3	5,140,078.0	1,944,695.8	5,882.8	1,866,614.7	774,453.3	1,163,200.3	14,511.3	241,614.0	Publishing of newspapers, journals and periodicals
2213	การพิมพ์โฆษณาฉบับบันทึก	13	489,893.3	456,288.4	4,746.0	-	1,201.3	1,365.2	10,758.0	15,534.4	32,830.6	Publishing of recorded media
2219	การพิมพ์โฆษณาอื่น ๆ	409	1,970,181.8	1,504,051.3	245,522.0	10,689.6	13,231.1	44,133.1	150,539.8	2,015.0	37,808.3	Other publishing
222	การพิมพ์ และกิจกรรมด้านการบริการที่เกี่ยวข้องกับการพิมพ์	4,901	38,809,279.5	23,292,333.7	5,665,103.4	2,144,958.5	1,432,534.3	1,426,604.1	4,753,578.2	94,167.3	948,003.0	Printing and service activities related to printing
2221	การพิมพ์	4,713	37,874,664.5	22,763,851.8	5,483,186.7	2,120,900.7	1,426,415.7	1,371,262.6	4,621,373.9	87,673.1	904,606.9	Printing
2222	กิจกรรมด้านการบริการที่เกี่ยวข้องกับการพิมพ์	188	934,615.1	528,481.9	181,916.7	24,057.9	6,118.5	55,341.5	132,204.3	6,494.2	43,396.1	Service activities related to printing
223	การทำสำเนาสื่อบันทึกข้อมูล	28	611,801.3	320,294.2	74,116.6	-	81,130.8	21,273.6	113,440.9	1,545.3	16,657.5	Reproduction of recorded media
2230	การทำสำเนาสื่อบันทึกข้อมูล	28	611,801.3	320,294.2	74,116.6	-	81,130.8	21,273.6	113,440.9	1,545.3	16,657.5	Reproduction of recorded media



ตาราง 9 ค่าใช้จ่ายทั้งสิ้นและค่าภาษีมูลค่าเพิ่มสุทธิของสถานประกอบการอุตสาหกรรมการผลิตในปี 2549 จำแนกตามประเภทอุตสาหกรรม ทัวราชอาณาจักร พ.ศ. 2550 (ต่อ)

TABLE 9 TOTAL EXPENSES AND NET VALUE ADDED TAX OF MANUFACTURING ESTABLISHMENTS IN 2006 BY CATEGORY OF INDUSTRY, WHOLE KINGDOM, 2007 (Contd.)

(พันบาท In Thousand Baht)

รหัส Code	ประเภทอุตสาหกรรม Category of industry	จำนวน สถาน- ประกอบการ Number of establishments	รวม Total	ค่าซื้อวัตถุดิบ และวัสดุประกอบฯ ที่ใช้ในการผลิต Purchase of materials and components	ค่าใช้จ่าย ในการผลิต Cost of production	ค่าซื้อสินค้า ที่ซื้อมาจำหน่าย ในสภาพเดิม Purchase of goods for resale	ค่าจ้างเหมาจ่ายให้ สถานประกอบการ อื่นผลิตสินค้าให้ Cost of contract and commission work	ค่าใช้จ่าย ในการขาย Cost of sale	ค่าใช้จ่าย ในการบริหาร และดำเนินงาน Administrative expense	ค่าภาษีอื่น ๆ Other taxes	ค่าภาษี มูลค่าเพิ่ม สุทธิ Net value added tax	
<b>23</b>	<b>การผลิตผลิตภัณฑ์ถ่านโค้ก ผลิตภัณฑ์ที่ได้จากการกลั่น น้ำมันปิโตรเลียมและเชื้อเพลิงปรมาณู</b>	<b>109</b>	<b>349,497,951.7</b>	<b>313,164,623.7</b>	<b>8,968,076.1</b>	<b>7,697,470.6</b>	<b>163,974.3</b>	<b>706,623.5</b>	<b>7,006,089.5</b>	<b>11,791,093.9</b>	<b>2,023,288.4</b>	<b>Manufacture of coke, refined petroleum products and nuclear fuel</b>
231	การผลิตผลิตภัณฑ์ถ่านโค้ก	21	348,841.2	248,250.2	66,251.5	786.7	-	10,485.9	22,496.7	570.4	6,401.7	Manufacture of coke oven products
2310	การผลิตผลิตภัณฑ์ถ่านโค้ก	21	348,841.2	248,250.2	66,251.5	786.7	-	10,485.9	22,496.7	570.4	6,401.7	Manufacture of coke oven products
232	การผลิตผลิตภัณฑ์ที่ได้จากการกลั่นน้ำมันปิโตรเลียม	88	349,149,110.5	312,916,373.5	8,901,824.7	7,696,683.9	163,974.3	696,137.6	6,983,592.9	11,790,523.6	2,016,886.6	Manufacture of refined petroleum products
2320	การผลิตผลิตภัณฑ์ที่ได้จากการกลั่นน้ำมันปิโตรเลียม	88	349,149,110.5	312,916,373.5	8,901,824.7	7,696,683.9	163,974.3	696,137.6	6,983,592.9	11,790,523.6	2,016,886.6	Manufacture of refined petroleum products
<b>24</b>	<b>การผลิตเคมีภัณฑ์และผลิตภัณฑ์เคมี</b>	<b>3,618</b>	<b>426,916,864.2</b>	<b>279,916,492.8</b>	<b>53,648,309.9</b>	<b>38,185,065.8</b>	<b>574,913.4</b>	<b>22,441,069.1</b>	<b>28,663,546.7</b>	<b>3,487,466.6</b>	<b>12,383,094.3</b>	<b>Manufacture of chemicals and chemical products</b>
241	การผลิตเคมีภัณฑ์ขั้นมูลฐาน	1,400	233,159,807.2	147,258,680.0	33,216,268.9	31,578,583.9	84,576.7	8,874,533.8	11,324,568.2	822,595.8	8,511,729.0	Manufacture of basic chemicals
2411	การผลิตเคมีภัณฑ์ขั้นมูลฐานยกเว้นปุ๋ยและ สารประกอบไนโตรเจน	357	100,065,611.6	47,435,126.4	16,198,937.7	25,536,227.2	40,594.4	4,810,848.1	5,601,103.7	442,774.0	6,987,539.3	Manufacture of basic chemicals, except fertilizers nitrogen compounds
2412	การผลิตปุ๋ยและสารประกอบไนโตรเจน	757	12,780,293.1	8,221,567.5	2,044,226.2	956,619.7	14,153.0	456,862.9	1,073,072.4	13,791.4	165,922.1	Manufacture of fertilizers and nitrogen compounds
2413	การผลิตพลาสติกในขั้นต้น และยางสังเคราะห์	286	120,313,902.5	91,601,986.0	14,973,104.9	5,085,737.0	29,829.2	3,606,822.8	4,650,392.2	366,030.3	1,358,267.7	Manufacture of plastics in primary forms and of synthetic rubber
242	การผลิตผลิตภัณฑ์เคมีอื่น ๆ	2,186	166,665,025.0	116,355,512.5	13,348,303.6	5,917,755.1	490,336.7	12,502,492.5	15,406,078.6	2,644,546.0	3,069,918.6	Manufacture of other chemical products
2421	การผลิตสารฆ่าศัตรูพืชและผลิตภัณฑ์เคมีทางการเกษตรอื่น ๆ	64	10,153,670.0	6,999,696.5	641,923.2	791,035.9	8,682.7	808,750.0	872,517.2	31,064.5	115,580.1	Manufacture of pesticides and other agro-chemical products
2422	การผลิตสีทา น้ำมันชักเงา และสิ่งที่ใช้ทาเคลือบ หมึกพิมพ์ และน้ำมันทาไม้ (mastics) ที่คล้ายกัน	302	38,326,637.2	26,517,740.0	3,236,040.2	792,931.4	43,138.3	1,631,359.1	3,888,314.7	2,217,113.6	645,300.0	Manufacture of paints, varnishes and similar coatings, printing ink and mastics
2423	การผลิตผลิตภัณฑ์ทางเภสัชกรรม เคมีภัณฑ์ที่ใช้รักษาโรค และผลิตภัณฑ์ที่ทำจากสมุนไพร	659	28,025,074.6	17,347,174.9	2,991,429.7	1,656,852.4	88,820.5	2,604,626.5	3,249,595.5	86,575.1	919,918.6	Manufacture of pharmaceuticals, medicinal chemicals and botanical products
2424	การผลิตสบู่และผงซักฟอก เคมีภัณฑ์ที่ใช้ในการ ทำความสะอาด และขัดเงา เครื่องหอม และสิ่งปรุงแต่ง สำหรับประพินร่างกาย หรือประพินผิว	709	63,248,104.9	45,270,205.2	4,386,932.4	1,752,315.4	331,151.1	6,164,184.6	5,077,790.6	265,525.5	1,067,524.9	Manufacture of soap and detergents, cleaning and polishing preparations, perfumes and toilet preparations
2429	การผลิตผลิตภัณฑ์เคมีอื่น ๆ ซึ่งมีได้จัดประเภทไว้ในที่อื่น	452	26,911,538.2	20,220,696.0	2,091,977.9	924,620.0	18,544.0	1,293,572.3	2,317,860.7	44,267.4	321,594.9	Manufacture of other chemical products n.e.c.
243	การผลิตเส้นใยประดิษฐ์	32	27,092,032.1	16,302,300.3	7,083,737.3	688,726.9	-	1,064,042.8	1,932,899.9	20,324.8	801,446.7	Manufacture of man-made fibres
2430	การผลิตเส้นใยประดิษฐ์	32	27,092,032.1	16,302,300.3	7,083,737.3	688,726.9	-	1,064,042.8	1,932,899.9	20,324.8	801,446.7	Manufacture of man-made fibres
<b>25</b>	<b>การผลิตผลิตภัณฑ์ยางและพลาสติก</b>	<b>4,714</b>	<b>419,125,910.2</b>	<b>302,032,071.4</b>	<b>59,953,298.9</b>	<b>8,804,333.0</b>	<b>2,596,030.9</b>	<b>13,007,545.7</b>	<b>28,757,921.5</b>	<b>3,974,708.8</b>	<b>10,801,973.8</b>	<b>Manufacture of rubber and plastics products</b>
251	การผลิตผลิตภัณฑ์ยาง	1,122	228,259,821.4	176,749,820.9	25,619,864.8	4,771,587.4	287,160.4	7,271,544.1	13,295,516.7	264,327.0	2,407,615.9	Manufacture of rubber products
2511	การผลิตยางนอกและยางในการหล่อดอกยางและการซ่อมสร้างยาง และ rebuilding ของยาง	163	52,469,954.8	35,543,403.4	9,737,771.4	563,149.1	5,141.9	785,660.4	5,748,991.7	85,836.9	671,293.8	Manufacture of rubber tyres and tubes; retreading and rebuilding of rubber tyres
2519	การผลิตผลิตภัณฑ์ยางอื่น ๆ	959	175,789,866.7	141,206,417.5	15,882,093.6	4,208,438.2	282,018.5	6,485,883.7	7,546,525.0	178,490.2	1,736,322.2	Manufacture of other rubber products
252	การผลิตผลิตภัณฑ์พลาสติก	3,592	190,866,088.7	125,282,250.5	34,333,433.9	4,032,745.6	2,308,870.4	5,736,001.7	15,462,404.8	3,710,381.8	8,394,357.9	Manufacture of plastic products
2520	การผลิตผลิตภัณฑ์พลาสติก	3,592	190,866,088.7	125,282,250.5	34,333,433.9	4,032,745.6	2,308,870.4	5,736,001.7	15,462,404.8	3,710,381.8	8,394,357.9	Manufacture of plastic products

ตาราง 9 ค่าใช้จ่ายทั้งสิ้นและค่าภาษีมูลค่าเพิ่มสุทธิของสถานประกอบการอุตสาหกรรมการผลิตในปี 2549 จำแนกตามประเภทอุตสาหกรรม ทั่วประเทศ พ.ศ. 2550 (ต่อ)

TABLE 9 TOTAL EXPENSES AND NET VALUE ADDED TAX OF MANUFACTURING ESTABLISHMENTS IN 2006 BY CATEGORY OF INDUSTRY, WHOLE KINGDOM, 2007 (Contd.)

(พันบาท In Thousand Baht)

รหัส Code	ประเภทอุตสาหกรรม Category of industry	จำนวน สถาน- ประกอบการ Number of establishments	รวม Total	ค่าซื้อวัตถุดิบ และวัสดุประกอบ ที่ใช้ในการผลิต Purchase of materials and components	ค่าใช้จ่าย ในการผลิต Cost of production	ค่าซื้อสินค้า ที่ซื้อมาจำหน่าย ในสภาพเดิม Purchase of goods for resale	ค่าจ้างเหมาจ่ายให้ สถานประกอบการ อื่นผลิตสินค้าให้ Cost of contract and commission work	ค่าใช้จ่าย ในการขาย Cost of sale	ค่าใช้จ่าย ในการบริหาร และดำเนินงาน Administrative expense	ค่าภาษีอื่น ๆ Other taxes	ค่าภาษี มูลค่าเพิ่ม สุทธิ Net value added tax	
26	การผลิตผลิตภัณฑ์จากแร่โลหะ	13,137	186,780,376.3	93,216,200.1	55,835,146.8	9,824,656.7	310,849.0	10,697,412.1	16,513,240.7	382,870.8	6,032,884.0	Manufacture of other non-metallic mineral products
261	การผลิตแก้วและผลิตภัณฑ์แก้ว	484	28,452,151.3	12,427,579.8	11,070,752.1	412,485.8	3,671.4	1,720,260.1	2,778,215.1	39,187.0	681,331.6	Manufacture of glass and glass products
2610	การผลิตแก้วและผลิตภัณฑ์แก้ว	484	28,452,151.3	12,427,579.8	11,070,752.1	412,485.8	3,671.4	1,720,260.1	2,778,215.1	39,187.0	681,331.6	Manufacture of glass and glass products
269	การผลิตผลิตภัณฑ์แร่โลหะ ซึ่งมีได้จัดประเภทไว้ในที่อื่น	12,653	158,328,225.0	80,788,620.3	44,764,394.7	9,412,170.9	307,177.7	8,977,152.1	13,735,025.6	343,683.8	5,351,552.4	Manufacture of non-metallic mineral products n.e.c.
2691	การผลิตเซรามิกชนิดไม่ทนไฟ ซึ่งไม่ได้ใช้ในงานก่อสร้าง	2,021	20,262,325.3	6,813,901.3	7,439,013.3	2,339,121.3	62,713.3	1,111,135.4	2,463,925.6	32,515.0	411,059.5	Manufacture of non-structural non-refractory ceramic ware
2692	การผลิตผลิตภัณฑ์เซรามิกชนิดทนไฟ	478	6,547,382.7	1,642,061.1	1,823,131.5	1,910,821.5	2,089.4	594,401.9	565,664.7	9,212.6	86,861.3	Manufacture of refractory ceramic products
2693	การผลิตผลิตภัณฑ์จากดินชนิดไม่ทนไฟ ซึ่งใช้กับงานก่อสร้าง	2,258	18,958,798.0	6,829,407.7	7,458,370.5	399,567.8	31,291.5	1,741,763.0	2,389,155.1	109,242.4	553,857.4	Manufacture of structural non-refractory clay products
2694	การผลิตซีเมนต์ ปูนขาว และปูนปลาสเตอร์	358	42,176,082.0	17,732,223.1	16,515,978.5	2,838,724.3	3,350.1	2,701,512.6	2,362,781.7	21,511.8	1,286,673.8	Manufacture of cement, lime and plaster
2695	การผลิตผลิตภัณฑ์จากคอนกรีต ซีเมนต์ และปูนปลาสเตอร์	6,416	59,643,644.0	41,932,051.5	8,717,347.1	1,594,609.2	179,660.8	2,144,128.7	4,925,234.4	150,612.2	2,732,495.6	Manufacture of articles of concrete, cement and plaster
2696	การตัด การขึ้นรูป และการแต่งสำเร็จหิน	1,011	4,670,695.6	2,636,891.9	1,197,690.2	23,027.9	13,411.9	220,120.5	569,432.9	10,120.3	76,476.2	Cutting, shaping and finishing of stone
2699	การผลิตผลิตภัณฑ์แร่โลหะอื่น ๆ ซึ่งมีได้จัดประเภทไว้ในที่อื่น	111	6,069,297.5	3,202,083.7	1,612,863.5	306,298.9	14,660.6	464,090.0	458,831.3	10,469.6	204,128.5	Manufacture of other non-metallic mineral products n.e.c.
27	การผลิตโลหะขั้นมูลฐาน	1,790	244,769,971.4	184,941,872.7	30,115,105.1	8,497,730.6	1,011,347.5	5,452,992.8	13,914,644.4	836,278.3	3,759,782.3	Manufacture of basic metals
271	การผลิตเหล็กและเหล็กกล้าขั้นมูลฐาน	605	156,832,437.5	118,688,403.8	17,347,286.6	6,041,561.7	709,731.1	4,046,746.5	9,574,445.6	424,262.2	2,021,202.1	Manufacture of basic iron and steel
2710	การผลิตเหล็กและเหล็กกล้าขั้นมูลฐาน	605	156,832,437.5	118,688,403.8	17,347,286.6	6,041,561.7	709,731.1	4,046,746.5	9,574,445.6	424,262.2	2,021,202.1	Manufacture of basic iron and steel
272	การผลิตโลหะมีค่าและโลหะอื่นที่มีใช้เหล็กขั้นมูลฐาน	437	64,413,635.5	51,984,264.7	6,454,103.1	2,239,842.9	85,622.5	784,358.2	2,698,206.5	167,237.6	1,144,949.2	Manufacture of basic precious and non-ferrous metals
2720	การผลิตโลหะมีค่า และโลหะอื่นที่มีใช้เหล็กขั้นมูลฐาน	437	64,413,635.5	51,984,264.7	6,454,103.1	2,239,842.9	85,622.5	784,358.2	2,698,206.5	167,237.6	1,144,949.2	Manufacture of basic precious and non-ferrous metals
273	การหล่อโลหะ	748	23,523,898.4	14,269,204.2	6,313,715.4	216,325.9	215,993.9	621,888.2	1,641,992.3	244,778.5	593,630.9	Casting of metals
2731	การหล่อเหล็กและเหล็กกล้า	192	13,839,525.7	7,075,952.2	4,812,463.6	207,095.7	174,540.1	474,638.8	860,852.7	233,982.6	319,377.8	Casting of iron and steel
2732	การหล่อโลหะที่มีใช้เหล็ก	556	9,684,372.7	7,193,251.9	1,501,251.8	9,230.3	41,453.9	147,249.3	781,139.6	10,795.9	274,253.1	Casting of non-ferrous metals
28	การผลิตผลิตภัณฑ์ที่ทำจากโลหะประดิษฐ์											Manufacture of fabricated metal products,
	ยกเว้นเครื่องจักรและอุปกรณ์	34,308	281,773,192.6	196,301,283.4	46,029,501.8	5,398,533.6	2,684,880.9	7,905,651.4	19,294,130.1	4,159,211.4	16,748,460.9	except machinery and equipment
281	การผลิตผลิตภัณฑ์ที่มีโครงสร้างเป็นโลหะ ถังน้ำ ที่เก็บน้ำ และเครื่องกำเนิดไอน้ำ	17,038	80,456,058.7	52,298,421.2	13,995,031.1	1,506,206.8	1,050,794.6	2,498,302.8	6,213,992.0	2,893,310.2	2,718,084.1	Manufacture of structural metal products, tanks, reservoirs and steam generators
2811	การผลิตผลิตภัณฑ์ที่มีโครงสร้างเป็นโลหะ	16,747	54,155,657.0	33,562,621.3	9,036,473.5	1,282,391.1	873,235.3	1,549,699.8	5,027,526.8	2,823,709.3	1,716,080.8	Manufacture of structural metal products
2812	การผลิตถังน้ำ ที่เก็บน้ำ และภาชนะบรรจุที่ทำจากโลหะ	265	24,329,210.3	17,119,890.1	4,882,745.2	173,516.8	167,831.6	874,869.5	1,042,038.4	68,318.8	965,259.7	Manufacture of tanks, reservoirs and containers of metal
2813	การผลิตเครื่องกำเนิดไอน้ำ ยกเว้นหม้อน้ำ (boiler) น้ำร้อนสำหรับการทำความร้อนจากส่วนกลาง	26	1,971,191.4	1,615,909.8	75,812.3	50,298.9	9,727.7	73,733.5	144,426.8	1,282.2	36,743.5	Manufacture of steam generators, except central heating hot water boilers
289	การผลิตผลิตภัณฑ์โลหะประดิษฐ์อื่น ๆ รวมทั้งกิจกรรมด้านการบริการแก่ผู้ผลิตผลิตภัณฑ์โลหะประดิษฐ์	17,270	201,317,133.9	144,002,862.2	32,034,470.7	3,892,326.8	1,634,086.3	5,407,348.5	13,080,138.1	1,265,901.1	14,030,376.9	Manufacture of other fabricated metal products; service activities to producers of fabricated metal products
2891	การผลิตผลิตภัณฑ์โลหะที่สร้างขึ้นโดยวิธีการตี การกด การดัด การตีขึ้นรูป และการรีดในรูปแบบต่าง ๆ รวมทั้งการผสมโลหะผง	9,529	39,355,610.4	24,523,265.4	6,738,089.7	480,878.8	992,259.1	1,557,236.2	4,948,398.2	115,482.9	1,062,161.6	Forging, pressing, stamping and roll-forming of metal; powder metallurgy

ตาราง 9 ค่าใช้จ่ายทั้งสิ้นและค่าภาษีมูลค่าเพิ่มสุทธิของสถานประกอบการอุตสาหกรรมการผลิตในปี 2549 จำแนกตามประเภทอุตสาหกรรม ที่ว่าราชอาณาจักร พ.ศ. 2550 (ต่อ)

TABLE 9 TOTAL EXPENSES AND NET VALUE ADDED TAX OF MANUFACTURING ESTABLISHMENTS IN 2006 BY CATEGORY OF INDUSTRY, WHOLE KINGDOM, 2007 (Contd.)

(พันบาท In Thousand Baht)

รหัส Code	ประเภทอุตสาหกรรม	จำนวน สถาน- ประกอบการ Number of establishments	รวม Total	ค่าซื้อวัตถุดิบ และวัสดุประกอบฯ ที่ใช้ในการผลิต Purchase of materials and components	ค่าใช้จ่าย ในการผลิต Cost of production	ค่าซื้อสินค้า ที่ซื้อมาจำหน่าย ในสภาพเดิม Purchase of goods for resale	ค่าจ้างเหมาจ่ายให้ สถานประกอบการ อื่นผลิตสินค้าให้ Cost of contract and commission work	ค่าใช้จ่าย ในการขาย Cost of sale	ค่าใช้จ่าย ในการบริหาร และดำเนินงาน Administrative expense	ค่าภาษีอื่น ๆ Other taxes	ค่าภาษี มูลค่าเพิ่ม สุทธิ Net value added tax	Category of industry
2892	การตกแต่งและการเคลือบโลหะ รวมทั้งการดำเนินการเกี่ยวกับ วิศวกรรมเครื่องกล โดยได้รับค่าธรรมเนียมตอบแทน หรือโดยการทำสัญญาจ้าง	4,566	36,209,685.9	24,428,235.5	7,220,678.2	1,076,973.5	162,670.3	974,222.5	2,162,743.1	184,162.9	869,986.1	Treatment and coating of metals; general mechanical engineering on a fee or contract basis
2893	การผลิตของมีคม เครื่องมือที่ใช้งานด้วยมือและเครื่องโลหะทั่วไป	1,856	9,213,337.8	5,145,249.2	2,085,814.4	321,833.5	169,388.6	469,405.5	998,163.9	23,482.6	10,176,638.5	Manufacture of cutlery, hand tools and general hardware
2899	การผลิตผลิตภัณฑ์โลหะประดิษฐ์อื่น ๆ ซึ่งมิได้จัดประเภทไว้ในที่อื่น	1,319	116,538,499.7	89,906,112.0	15,989,888.5	2,012,641.0	309,768.3	2,406,484.3	4,970,832.9	942,772.7	1,921,590.6	Manufacture of other fabricated metal products n.e.c.
<b>29</b>	<b>การผลิตเครื่องจักรและอุปกรณ์ ซึ่งมีได้จัดประเภทไว้ในที่อื่น</b>	<b>5,050</b>	<b>319,611,206.1</b>	<b>216,573,061.7</b>	<b>46,366,861.7</b>	<b>5,242,965.6</b>	<b>1,948,613.3</b>	<b>27,666,484.4</b>	<b>20,161,719.9</b>	<b>1,651,499.5</b>	<b>6,011,169.5</b>	<b>Manufacture of machinery and equipment n.e.c.</b>
291	การผลิตเครื่องจักรที่ใช้งานทั่วไป	1,163	149,049,266.1	106,927,316.7	19,858,036.0	3,032,888.7	497,172.3	7,616,953.8	10,035,586.7	1,081,312.0	3,712,482.6	Manufacture of general purpose machinery
2911	การผลิตเครื่องยนต์และเครื่องกังหัน ยกเว้นเครื่องยนต์ที่ใช้ กับอากาศยาน ยานยนต์และรถจักรยาน/รถจักรยานยนต์	164	2,443,165.6	1,445,142.1	212,386.2	2,592.5	-	4,339.6	770,060.0	8,645.1	13,577.6	Manufacture of engines and turbines, except aircraft, vehicle and cycle engines
2912	การผลิตเครื่องสูบลม เครื่องอัด แท๊ป และวาล์ว	232	19,118,584.0	12,347,999.9	2,085,272.1	344,918.6	23,829.9	3,540,076.8	752,951.1	23,535.7	190,032.8	Manufacture of pumps, compressors, taps and valves
2913	การผลิตเบร้ง (ดัลบลูกปืน) เกียร์และเครื่องเกียร์ และอุปกรณ์ที่ใช้ขับเคลื่อน	64	14,908,815.0	10,762,570.6	2,587,777.2	268,088.5	28,516.9	87,184.8	1,113,663.7	61,013.2	200,815.0	Manufacture of bearings, gears, gearing and driving elements
2914	การผลิตเตาอบ เตาเผา และเครื่องฟืนหรือเครื่องถีด เชื้อเพลิงของเตาเผา	58	1,403,664.9	917,398.4	143,422.5	59,368.6	156,611.4	17,181.5	108,758.2	924.1	8,870.4	Manufacture of ovens, furnaces and furnace burners
2915	การผลิตอุปกรณ์ที่ใช้ในการยกและการขนย้าย	119	12,622,940.5	8,849,695.0	1,399,255.3	832,940.5	118,664.2	648,662.0	759,076.2	14,647.2	351,325.6	Manufacture of lifting and handling equipment
2919	การผลิตเครื่องจักรที่ใช้งานทั่วไปอื่น ๆ	526	98,552,096.1	72,604,510.7	13,429,922.4	1,524,979.8	169,549.8	3,319,509.2	6,531,077.4	972,546.6	2,947,861.2	Manufacture of other general purpose machinery
292	การผลิตเครื่องจักรที่ใช้งานเฉพาะอย่าง	3,673	88,185,427.2	40,973,079.7	20,278,392.1	2,064,323.9	887,441.3	17,431,467.4	6,199,558.8	351,164.0	1,011,753.0	Manufacture of special purpose machinery
2921	การผลิตเครื่องจักรที่ใช้ในการเกษตรและการป่าไม้	2,445	4,575,270.2	2,742,296.6	469,648.7	396,980.7	26,103.2	226,691.0	432,034.1	281,515.9	162,174.4	Manufacture of agricultural and forestry machinery
2922	การผลิตเครื่องมือกล	258	16,641,954.7	10,662,629.6	3,981,051.4	244,932.3	117,079.4	203,958.9	1,412,691.4	19,611.7	246,221.4	Manufacture of machine-tools
2923	การผลิตเครื่องจักรสำหรับโลหะกรรม	22	1,283,026.6	855,385.7	128,905.3	71,444.9	46,786.9	43,415.2	131,393.8	5,694.8	9,175.3	Manufacture of machinery for metallurgy
2924	การผลิตเครื่องจักรที่ใช้ในการทำเหมืองแร่ เหมืองหิน และการก่อสร้าง	172	2,329,855.4	998,178.0	508,929.5	110,236.7	50,094.4	181,922.4	466,660.5	13,833.8	147,729.5	Manufacture of machinery for mining, quarrying and construction
2925	การผลิตเครื่องจักรที่ใช้ในกระบวนการผลิตอาหาร เครื่องดื่ม และยาสูบ	181	47,969,144.9	17,349,850.2	12,911,729.1	231,406.5	547,599.4	16,474,108.5	447,290.7	7,160.6	132,706.9	Manufacture of machinery for food, beverage and tobacco processing
2926	การผลิตเครื่องจักรที่ใช้ในการผลิตสิ่งทอเครื่องแต่งกาย และเครื่องหนัง	261	3,928,036.9	3,176,556.1	422,703.5	50,041.4	23,104.4	37,948.6	214,042.4	3,640.4	103,239.1	Manufacture of machinery for textile, apparel and leather production
2927	การผลิตอาวุธและกระสุน	13	283,352.1	102,396.6	41,213.1	300.0	-	60,919.1	74,456.1	4,067.2	13,082.0	Manufacture of weapons and ammunition
2929	การผลิตเครื่องจักรที่ใช้งานเฉพาะอย่าง อื่น ๆ	321	11,174,786.3	5,085,786.9	1,814,211.4	958,981.4	76,673.6	202,503.6	3,020,989.9	15,639.7	197,424.3	Manufacture of other special purpose machinery
293	การผลิตเครื่องใช้ในบ้านเรือน ซึ่งมีได้จัดประเภทไว้ในที่อื่น	214	82,376,512.9	68,672,665.3	6,230,433.6	145,753.1	563,999.7	2,618,063.2	3,926,574.5	219,023.5	1,286,933.9	Manufacture of domestic appliances n.e.c.
2930	การผลิตเครื่องใช้ในบ้านเรือน ซึ่งมีได้จัดประเภทไว้ในที่อื่น	214	82,376,512.9	68,672,665.3	6,230,433.6	145,753.1	563,999.7	2,618,063.2	3,926,574.5	219,023.5	1,286,933.9	Manufacture of domestic appliances n.e.c.

ตาราง 9 ค่าใช้จ่ายทั้งสิ้นและค่าภาษีมูลค่าเพิ่มสุทธิของสถานประกอบการอุตสาหกรรมการผลิตในปี 2549 จำแนกตามประเภทอุตสาหกรรม ทัวราชอาณาจักร พ.ศ. 2550 (ต่อ)

TABLE 9 TOTAL EXPENSES AND NET VALUE ADDED TAX OF MANUFACTURING ESTABLISHMENTS IN 2006 BY CATEGORY OF INDUSTRY, WHOLE KINGDOM, 2007 (Contd.)

(พันบาท In Thousand Baht)

รหัส Code	ประเภทอุตสาหกรรม Category of industry	จำนวน สถาน- ประกอบการ Number of establishments	รวม Total	ค่าซื้อวัตถุดิบ และวัสดุประกอบ ที่ใช้ในการผลิต Purchase of materials and components	ค่าใช้จ่าย ในการผลิต Cost of production	ค่าซื้อสินค้า ที่ซื้อมาจำหน่าย ในสภาพเดิม Purchase of goods for resale	ค่าจ้างเหมาจ่ายให้ สถานประกอบการ อื่นผลิตสินค้าให้ Cost of contract and commission work	ค่าใช้จ่าย ในการขาย Cost of sale	ค่าใช้จ่าย ในการบริหาร และดำเนินงาน Administrative expense	ค่าภาษีอื่น ๆ Other taxes	ค่าภาษี มูลค่าเพิ่ม สุทธิ Net value added tax	
30	การผลิตเครื่องจักรสำนักงาน เครื่องทำบัญชีและเครื่องคำนวณ	73	46,133,202.1	32,545,054.0	8,575,572.7	199,240.5	129,303.3	1,107,281.6	3,560,507.3	16,242.7	1,998,542.8	Manufacture of office, accounting and computing machinery
300	การผลิตเครื่องจักรสำนักงาน เครื่องทำบัญชีและเครื่องคำนวณ	73	46,133,202.1	32,545,054.0	8,575,572.7	199,240.5	129,303.3	1,107,281.6	3,560,507.3	16,242.7	1,998,542.8	Manufacture of office, accounting and computing machinery
3000	การผลิตเครื่องจักรสำนักงาน เครื่องทำบัญชีและเครื่องคำนวณ	73	46,133,202.1	32,545,054.0	8,575,572.7	199,240.5	129,303.3	1,107,281.6	3,560,507.3	16,242.7	1,998,542.8	Manufacture of office, accounting and computing machinery
31	การผลิตเครื่องจักรและเครื่องอุปกรณ์ไฟฟ้าซึ่งมิได้จัดประเภทไว้ในที่อื่น	1,175	179,090,620.9	130,748,639.4	25,112,407.4	3,295,655.3	920,183.1	5,968,032.5	11,743,857.8	1,301,845.4	2,897,682.3	Manufacture of electrical machinery and apparatus n.e.c.
311	การผลิตมอเตอร์ไฟฟ้า เครื่องกำเนิดไฟฟ้า และหม้อแปลงไฟฟ้า	530	35,679,205.4	23,433,487.5	6,032,401.1	1,807,018.7	54,292.1	1,125,126.6	3,191,946.5	34,932.9	804,726.7	Manufacture of electric motors, generators and transformers
3110	การผลิตมอเตอร์ไฟฟ้า เครื่องกำเนิดไฟฟ้า และหม้อแปลงไฟฟ้า	530	35,679,205.4	23,433,487.5	6,032,401.1	1,807,018.7	54,292.1	1,125,126.6	3,191,946.5	34,932.9	804,726.7	Manufacture of electric motors, generators and transformers
312	การผลิตอุปกรณ์เพื่อการจ่ายและควบคุมกระแสไฟฟ้า	256	52,971,750.6	41,245,626.5	6,972,244.6	197,057.4	254,575.5	2,094,134.1	2,111,028.9	97,083.5	765,643.3	Manufacture of electricity distribution and control apparatus
3120	การผลิตอุปกรณ์เพื่อการจ่ายและควบคุมกระแสไฟฟ้า	256	52,971,750.6	41,245,626.5	6,972,244.6	197,057.4	254,575.5	2,094,134.1	2,111,028.9	97,083.5	765,643.3	Manufacture of electricity distribution and control apparatus
313	การผลิตลวดและเคเบิลที่หุ้มฉนวน	91	42,696,801.6	33,089,642.4	5,163,969.3	1,156,506.3	250,733.8	539,184.9	1,826,171.3	670,593.5	675,949.3	Manufacture of insulated wire and cable
3130	การผลิตลวดและเคเบิลที่หุ้มฉนวน	91	42,696,801.6	33,089,642.4	5,163,969.3	1,156,506.3	250,733.8	539,184.9	1,826,171.3	670,593.5	675,949.3	Manufacture of insulated wire and cable
314	การผลิตหม้อสะสมไฟฟ้า เซลล์ปฐมภูมิและแบตเตอรี่ปฐมภูมิ	40	10,524,078.1	8,214,822.8	1,080,318.5	8,477.3	10,055.8	155,230.9	893,719.8	161,453.0	112,633.8	Manufacture of accumulators, primary cells and primary batteries
3140	การผลิตหม้อสะสมไฟฟ้า เซลล์ปฐมภูมิ และแบตเตอรี่ปฐมภูมิ	40	10,524,078.1	8,214,822.8	1,080,318.5	8,477.3	10,055.8	155,230.9	893,719.8	161,453.0	112,633.8	Manufacture of accumulators, primary cells and primary batteries
315	การผลิตหลอดไฟฟ้าและเครื่องอุปกรณ์สำหรับให้แสงสว่าง	136	13,244,472.8	8,199,398.3	2,482,752.4	92,954.9	98,932.7	668,612.6	1,643,294.3	58,527.6	191,496.5	Manufacture of electric lamps
3150	การผลิตหลอดไฟฟ้าและเครื่องอุปกรณ์สำหรับให้แสงสว่าง	136	13,244,472.8	8,199,398.3	2,482,752.4	92,954.9	98,932.7	668,612.6	1,643,294.3	58,527.6	191,496.5	Manufacture of electric lamps
319	การผลิตเครื่องอุปกรณ์ไฟฟ้าอื่น ๆ ซึ่งมีได้จัดประเภทไว้ในที่อื่น	122	23,974,312.4	16,565,661.8	3,380,721.4	33,640.6	251,593.3	1,385,743.5	2,077,696.8	279,254.9	347,232.7	Manufacture of other electrical equipment n.e.c.
3190	การผลิตเครื่องอุปกรณ์ไฟฟ้าอื่น ๆ ซึ่งมีได้จัดประเภทไว้ในที่อื่น	122	23,974,312.4	16,565,661.8	3,380,721.4	33,640.6	251,593.3	1,385,743.5	2,077,696.8	279,254.9	347,232.7	Manufacture of other electrical equipment n.e.c.
32	การผลิตอุปกรณ์และเครื่องอุปกรณ์วิทยุ โทรทัศน์ และการสื่อสาร	753	684,917,630.1	531,426,558.4	102,730,354.6	7,354,569.1	3,586,812.4	9,822,102.6	29,539,425.7	457,807.2	12,672,978.0	Manufacture of radio, television and communication equipment and apparatus
321	การผลิตหลอดอิเล็กทรอนิกส์และส่วนประกอบอิเล็กทรอนิกส์อื่น ๆ	491	420,709,085.7	326,888,034.8	62,881,027.1	2,038,166.4	2,284,383.8	6,588,398.7	19,608,072.5	421,002.4	6,644,740.8	Manufacture of electronic valves and tubes and other electronic components
3210	การผลิตหลอดอิเล็กทรอนิกส์และส่วนประกอบอิเล็กทรอนิกส์อื่น ๆ	491	420,709,085.7	326,888,034.8	62,881,027.1	2,038,166.4	2,284,383.8	6,588,398.7	19,608,072.5	421,002.4	6,644,740.8	Manufacture of electronic valves and tubes and other electronic components
322	การผลิตเครื่องส่งสัญญาณ โทรทัศน์และวิทยุ และเครื่องอุปกรณ์สำหรับโทรศัพท์และโทรเลขแบบใช้สาย	61	17,251,563.5	11,723,439.9	2,954,889.4	45,583.2	55,362.8	637,755.3	1,827,282.8	7,250.0	234,918.4	Manufacture of television and radio transmitters and apparatus for line telephony and line telegraphy
3220	การผลิตเครื่องส่งสัญญาณ โทรทัศน์และวิทยุและเครื่องอุปกรณ์สำหรับโทรศัพท์และโทรเลขแบบใช้สาย	61	17,251,563.5	11,723,439.9	2,954,889.4	45,583.2	55,362.8	637,755.3	1,827,282.8	7,250.0	234,918.4	Manufacture of television and radio transmitters and apparatus for line telephony and line telegraphy
323	การผลิตเครื่องรับโทรทัศน์และวิทยุ เครื่องบันทึกเสียงหรือภาพหรือเครื่องชานส์รีโพรคิวซิ่งหรือวีดิโอรีโพรคิวซิ่งและสินค้าที่เกี่ยวข้อง	201	246,956,980.9	192,815,083.7	36,894,438.0	5,270,819.6	1,247,065.8	2,595,948.7	8,104,070.4	29,554.8	5,793,318.8	Manufacture of television and radio receivers and associated consumer goods

ตาราง 9 ค่าใช้จ่ายทั้งสิ้นและค่าภาษีมูลค่าเพิ่มสุทธิของสถานประกอบการอุตสาหกรรมการผลิตในปี 2549 จำแนกตามประเภทอุตสาหกรรม ทัวราชอาณาจักร พ.ศ. 2550 (ต่อ)

TABLE 9 TOTAL EXPENSES AND NET VALUE ADDED TAX OF MANUFACTURING ESTABLISHMENTS IN 2006 BY CATEGORY OF INDUSTRY, WHOLE KINGDOM, 2007 (Contd.)

( พันบาท In Thousand Baht)

รหัส Code	ประเภทอุตสาหกรรม	จำนวน สถาน- ประกอบการ Number of establishments	รวม Total	ค่าซื้อวัตถุดิบ และวัสดุประกอบ ที่ใช้ในการผลิต Purchase of materials and components	ค่าใช้จ่าย ในการผลิต Cost of production	ค่าซื้อสินค้า ที่เข้ามาจำหน่าย ในสภาพเดิม Purchase of goods for resale	ค่าจ้างเหมาจ่ายให้ สถานประกอบการ อื่นผลิตสินค้าให้ Cost of contract and commission work	ค่าใช้จ่าย ในการขาย Cost of sale	ค่าใช้จ่าย ในการบริหาร และดำเนินงาน Administrative expense	ค่าภาษีอื่น ๆ Other taxes	ค่าภาษี มูลค่าเพิ่ม สุทธิ Net value added tax	Category of industry
3230	การผลิตเครื่องรับโทรทัศน์และวิทยุเครื่องบันทึกเสียงหรือภาพหรือเครื่องขานตรีโพรวิ่งหรือวีดิโอวีโพรวิ่งและสินค้าที่เกี่ยวข้อง	201	246,956,980.9	192,815,083.7	36,894,438.0	5,270,819.6	1,247,065.8	2,595,948.7	8,104,070.4	29,554.8	5,793,318.8	Manufacture of television and radio receivers and associated consumer goods
<b>33</b>	<b>การผลิตอุปกรณ์ที่ใช้ในทางการแพทย์ การวัดความเที่ยงและอุปกรณ์ที่ใช้ในทางทัศนศาสตร์ นาฬิกา</b>	<b>447</b>	<b>46,550,731.4</b>	<b>35,006,955.8</b>	<b>5,939,242.9</b>	<b>525,774.0</b>	<b>408,168.6</b>	<b>821,864.5</b>	<b>3,679,125.8</b>	<b>169,599.7</b>	<b>1,462,667.2</b>	<b>Manufacture of medical, precision and optical instruments, watches and clocks</b>
331	การผลิตอุปกรณ์และเครื่องใช้ในทางการแพทย์และเครื่องใช้ที่ใช้ในการวัดการตรวจสอบ การทดสอบการเดินเรือ/การเดินอากาศและใช้ในวัตถุประสงค์อื่นๆ ยกเว้นอุปกรณ์ที่ใช้ในทางทัศนศาสตร์	364	6,520,452.3	4,068,100.8	1,219,251.3	71,182.4	79,762.4	321,186.2	724,838.8	36,130.3	127,222.1	Manufacture of medical appliances and instruments and appliances for measuring, checking, testing, navigating and other puposes, except optical instruments
3311	การผลิตอุปกรณ์ที่ใช้ในทางการแพทย์และศัลยกรรมและเครื่องใช้ทางศัลยกรรมกระดูก	308	4,681,032.0	2,916,129.4	952,493.5	53,628.6	20,121.9	264,117.3	459,497.8	15,043.6	101,300.6	Manufacture of medical and surgical equipment and orthopaedic appliances
3312	การผลิตอุปกรณ์และเครื่องใช้เพื่อการวัด การตรวจสอบการทดสอบการเดินเรือ/การเดินอากาศและใช้ในวัตถุประสงค์อื่น ๆ ยกเว้น อุปกรณ์ควบคุมกระบวนการผลิตในทางอุตสาหกรรม	42	1,333,096.3	934,087.3	144,072.0	17,553.8	59,640.5	25,750.0	138,985.9	13,006.9	8,510.3	Manufacture of instruments and appliances for measuring, checking, testing, navigating and other purposes, except industrial process control equipment
3313	การผลิตอุปกรณ์ควบคุมกระบวนการผลิตในทางอุตสาหกรรม	14	506,323.9	217,884.1	122,685.8	-	-	31,319.0	126,355.2	8,079.8	17,411.1	Manufacture of industrial process control equipment
332	การผลิตอุปกรณ์ที่ใช้ในทางทัศนศาสตร์และเครื่องอุปกรณ์เกี่ยวกับการถ่ายภาพ	52	26,829,872.9	19,693,382.2	3,757,497.9	446,091.6	302,812.7	427,267.0	2,073,628.3	129,193.1	1,175,252.8	Manufacture of optical instruments and photographic equipment
3320	การผลิตอุปกรณ์ที่ใช้ในทางทัศนศาสตร์และเครื่องอุปกรณ์เกี่ยวกับการถ่ายภาพ	52	26,829,872.9	19,693,382.2	3,757,497.9	446,091.6	302,812.7	427,267.0	2,073,628.3	129,193.1	1,175,252.8	Manufacture of optical instruments and photographic equipment
333	การผลิตนาฬิกา	31	13,200,406.2	11,245,472.8	962,493.7	8,500.0	25,593.4	73,411.3	880,658.7	4,276.3	160,192.4	Manufacture of watches and clocks
3330	การผลิตนาฬิกา	31	13,200,406.2	11,245,472.8	962,493.7	8,500.0	25,593.4	73,411.3	880,658.7	4,276.3	160,192.4	Manufacture of watches and clocks
<b>34</b>	<b>การผลิตยานยนต์ รถพ่วงและรถกึ่งรถพ่วง</b>	<b>1,336</b>	<b>628,467,159.1</b>	<b>452,086,260.3</b>	<b>75,606,890.8</b>	<b>19,451,150.2</b>	<b>5,025,216.4</b>	<b>7,731,148.6</b>	<b>46,128,044.9</b>	<b>22,438,447.9</b>	<b>9,307,925.6</b>	<b>Manufacture of motor vehicles, trailers and semi-trailers</b>
341	การผลิตยานยนต์	81	323,698,793.3	244,039,643.3	14,008,136.6	13,312,016.1	2,245,342.4	1,062,783.6	27,871,710.3	21,159,161.0	4,136,153.8	Manufacture of motor vehicles
3410	การผลิตยานยนต์	81	323,698,793.3	244,039,643.3	14,008,136.6	13,312,016.1	2,245,342.4	1,062,783.6	27,871,710.3	21,159,161.0	4,136,153.8	Manufacture of motor vehicles
342	การผลิตตัวถัง (coachwork) สำหรับยานยนต์ รวมทั้งการผลิตรถพ่วงและรถกึ่งรถพ่วง	201	9,325,397.2	6,680,716.0	1,309,377.9	21,156.0	140,967.4	425,370.9	734,529.4	13,279.6	227,563.5	Manufacture of bodies (coachwork) for motor vehicles; manufacture of trailers and semi-trailers
3420	การผลิตตัวถัง (coachwork) สำหรับยานยนต์รวมทั้งการผลิตรถพ่วงและรถกึ่งรถพ่วง	201	9,325,397.2	6,680,716.0	1,309,377.9	21,156.0	140,967.4	425,370.9	734,529.4	13,279.6	227,563.5	Manufacture of bodies (coachwork) for motor vehicles; manufacture of trailers and semi-trailers
343	การผลิตส่วนประกอบและอุปกรณ์ประกอบสำหรับยานยนต์และเครื่องยนต์	1,054	295,442,968.6	201,365,901.0	60,289,376.5	6,117,978.2	2,638,906.5	6,242,994.0	17,521,805.2	1,266,007.3	4,944,208.3	Manufacture of parts and accessories for motor vehicles and their engines
3430	การผลิตส่วนประกอบและอุปกรณ์ประกอบสำหรับยานยนต์และเครื่องยนต์	1,054	295,442,968.6	201,365,901.0	60,289,376.5	6,117,978.2	2,638,906.5	6,242,994.0	17,521,805.2	1,266,007.3	4,944,208.3	Manufacture of parts and accessories for motor vehicles and their engines



ตาราง 9 ค่าใช้จ่ายทั้งสิ้นและค่าภาษีมูลค่าเพิ่มสุทธิของสถานประกอบการอุตสาหกรรมการผลิตในปี 2549 จำแนกตามประเภทอุตสาหกรรม ทัวราชอาณาจักร พ.ศ. 2550 (ต่อ)

TABLE 9 TOTAL EXPENSES AND NET VALUE ADDED TAX OF MANUFACTURING ESTABLISHMENTS IN 2006 BY CATEGORY OF INDUSTRY, WHOLE KINGDOM, 2007 (Contd.)

(พันบาท In Thousand Baht)

รหัส Code	ประเภทอุตสาหกรรม Category of industry	จำนวน สถาน- ประกอบการ Number of establishments	รวม Total	ค่าซื้อวัตถุดิบ และวัสดุประกอบฯ ที่ใช้ในการผลิต Purchase of materials and components	ค่าใช้จ่าย ในการผลิต Cost of production	ค่าซื้อสินค้า ที่ซื้อจากร้านค้า ในสภาพเดิม Purchase of goods for resale	ค่าจ้างเหมาจ่ายให้ สถานประกอบการ อื่นผลิตสินค้าให้ Cost of contract and commission work	ค่าใช้จ่าย ในการขาย Cost of sale	ค่าใช้จ่าย ในการบริหาร และดำเนินงาน Administrative expense	ค่าภาษีอื่น ๆ Other taxes	ค่าภาษี มูลค่าเพิ่ม สุทธิ Net value added tax	
35	การผลิตเครื่องอุปกรณ์การขนส่งอื่น ๆ	865	123,587,581.2	89,699,040.6	22,886,433.6	256,966.9	1,167,202.5	1,243,564.4	6,692,596.0	1,641,777.3	8,341,938.8	Manufacture of other transport equipment
351	การต่อเรือและการซ่อมเรือ	432	2,890,942.2	1,631,850.4	537,299.0	32,789.7	228,867.9	56,284.3	390,122.1	13,729.0	73,320.9	Building and repairing of ships and boats
3511	การต่อเรือและการซ่อมเรือ	406	2,831,448.6	1,577,246.2	535,688.7	32,729.7	228,867.9	55,768.1	387,472.3	13,675.7	70,949.9	Building and repairing of ships and boats
3512	การต่อเรือและการซ่อมเรือที่ใช้เพื่อความสำราญ และการกีฬา	26	59,493.7	54,604.1	1,610.2	60.0	-	516.2	2,649.9	53.3	2,371.0	Building and repairing of pleasure and sporting boats
353	การผลิตอากาศยานและยานอวกาศ	7	783,767.6	189,850.4	261,535.2	200.0	-	73,222.8	198,139.4	60,819.8	269.1	Manufacture of aircraft and spacecraft
3530	การผลิตอากาศยาน และยานอวกาศ	7	783,767.6	189,850.4	261,535.2	200.0	-	73,222.8	198,139.4	60,819.8	269.1	Manufacture of aircraft and spacecraft
359	การผลิตเครื่องอุปกรณ์การขนส่ง ซึ่งมีได้จัดประเภทไว้ในที่อื่น	426	119,912,871.4	87,877,339.8	22,087,599.5	223,977.2	938,334.6	1,114,057.3	6,104,334.4	1,567,228.5	8,268,348.9	Manufacture of transport equipment n.e.c.
3591	การผลิตรถจักรยานยนต์	318	116,808,913.8	85,586,543.4	21,650,453.5	222,982.7	925,451.3	973,598.4	5,887,257.5	1,562,627.1	8,219,711.5	Manufacture of motorcycles
3592	การผลิตรถจักรยานสองล้อ และรถสำหรับคนพิการ	71	2,962,261.0	2,199,592.6	412,565.8	994.5	-	140,040.5	205,389.4	3,678.1	44,894.3	Manufacture of bicycles and invalid carriages
3599	การผลิตเครื่องอุปกรณ์การขนส่งอื่น ๆ ซึ่งมีได้จัดประเภทไว้ในที่อื่น	37	141,696.6	91,203.8	24,580.2	-	12,883.4	418.4	11,687.6	923.3	3,743.1	Manufacture of other transport equipment n.e.c.
36	การผลิตเฟอร์นิเจอร์ รวมทั้งการผลิตซึ่งมีได้จัดประเภทไว้ในที่อื่น	31,929	160,742,962.6	110,816,656.5	20,657,053.6	3,044,934.7	3,070,750.5	5,783,156.4	15,356,498.0	2,013,912.9	3,082,483.0	Manufacture of furniture; manufacturing n.e.c.
361	การผลิตเฟอร์นิเจอร์	9,459	64,091,420.1	43,531,090.3	8,119,296.8	1,179,672.8	1,231,158.6	2,483,224.1	7,352,057.2	194,920.2	1,542,642.6	Manufacture of furniture
3610	การผลิตเฟอร์นิเจอร์	9,459	64,091,420.1	43,531,090.3	8,119,296.8	1,179,672.8	1,231,158.6	2,483,224.1	7,352,057.2	194,920.2	1,542,642.6	Manufacture of furniture
369	การผลิต ซึ่งมีได้จัดประเภทไว้ในที่อื่น	22,470	96,651,542.5	67,285,566.1	12,537,756.8	1,865,261.9	1,839,591.9	3,299,932.3	8,004,440.8	1,818,992.6	1,539,840.5	Manufacturing n.e.c.
3691	การผลิตเครื่องเพชรพลอยและรูปพรรณ และของที่เกี่ยวของ	7,834	54,664,482.4	41,500,333.5	5,398,921.8	1,007,537.3	1,074,612.1	1,779,291.1	3,850,850.9	52,935.7	695,489.1	Manufacture of jewellery and related articles
3692	การผลิตเครื่องดนตรี	248	376,902.0	245,360.0	82,661.7	3,739.1	480.6	7,316.5	36,783.2	560.7	8,921.1	Manufacture of musical instruments
3693	การผลิตเครื่องกีฬา	71	9,010,767.3	6,500,889.4	1,083,094.6	92,070.1	16,895.6	343,126.2	959,872.1	14,819.3	110,671.9	Manufacture of sports goods
3694	การผลิตของเล่นและของเล่น	685	13,233,526.6	6,888,421.7	2,765,970.0	204,677.3	270,608.3	424,549.6	1,158,597.5	1,520,702.2	284,682.7	Manufacture of games and toys
3699	การผลิตอื่น ๆ ซึ่งมีได้จัดประเภทไว้ในที่อื่น	13,632	19,365,864.1	12,150,561.5	3,207,108.9	557,238.0	476,995.2	745,648.9	1,998,336.9	229,974.7	440,075.6	Other manufacturing n.e.c.
37	การนำผลิตภัณฑ์เก่ามาผลิตเป็นวัตถุดิบใหม่	286	2,189,580.7	1,564,550.6	154,149.0	101,446.0	41,953.0	73,096.0	249,815.8	4,570.4	1,978,758.6	Recycling
371	การนำเศษและของที่ใช้ไม่ได้จำพวกโลหะมาผลิตเป็นวัตถุดิบใหม่	118	1,004,921.3	646,802.5	70,249.0	100,699.2	-	14,266.7	171,746.4	1,157.5	1,953,354.8	Recycling of metal waste and scrap
3710	การนำเศษและของที่ใช้ไม่ได้จำพวกโลหะมาผลิตเป็นวัตถุดิบใหม่	118	1,004,921.3	646,802.5	70,249.0	100,699.2	-	14,266.7	171,746.4	1,157.5	1,953,354.8	Recycling of metal waste and scrap
372	การนำเศษและของที่ใช้ไม่ได้จำพวกโลหะมาผลิตเป็นวัตถุดิบใหม่	168	1,184,659.4	917,748.1	83,900.0	746.8	41,953.0	58,829.3	78,069.3	3,412.9	25,403.8	Recycling of non-metal waste and scrap
3720	การนำเศษและของที่ใช้ไม่ได้จำพวกโลหะมาผลิตเป็นวัตถุดิบใหม่	168	1,184,659.4	917,748.1	83,900.0	746.8	41,953.0	58,829.3	78,069.3	3,412.9	25,403.8	Recycling of non-metal waste and scrap

ตาราง 10 รายรับทั้งสิ้นของสถานประกอบการอุตสาหกรรมการผลิตในปี 2549 จำแนกตามประเภทอุตสาหกรรม ทั่วราชอาณาจักร พ.ศ. 2550

TABLE 10 TOTAL RECEIPTS OF MANUFACTURING ESTABLISHMENTS IN 2006 BY CATEGORY OF INDUSTRY, WHOLE KINGDOM, 2007

(พันบาท In Thousand Baht)

รหัส Code	ประเภทอุตสาหกรรม Category of industry	จำนวน สถาน- ประกอบการ Number of establishments	รวม Total	มูลค่าขายผลผลิต Sales of goods produced	รายรับจาก การขายสินค้า ที่ซื้อมาจำหน่าย ในสภาพเดิม Sales of goods purchased for resale	รายรับจากการ รับจ้างเหมาทำการ ผลิตสินค้า Receipts for contract and commission work	รายรับจากการให้ บริการ บำรุงรักษา ซ่อมแซมฯ Receipts for repair and installation work done for others	รายรับจากการ ให้เช่าที่ดิน Receipts for rent on land	รายรับจากการให้เช่า อาคาร อาคารพร้อมที่ดินฯ Receipts for rent on building, vehicle, machinery and equipment	เงินปันผลรับ Dividend	ดอกเบี้ยรับ Interest	กำไรจากการ เปลี่ยนแปลง อัตราแลกเปลี่ยนฯ Gain from currency exchange	รายรับอื่น ๆ Other receipts	
	<b>รวม</b>	<b>457,968</b>	<b>7,366,005,179.4</b>	<b>6,998,749,462.8</b>	<b>159,518,542.9</b>	<b>44,974,039.5</b>	<b>10,586,899.0</b>	<b>705,686.6</b>	<b>3,047,732.9</b>	<b>23,492,892.1</b>	<b>12,925,315.3</b>	<b>37,553,299.7</b>	<b>74,451,308.5</b>	<b>Total</b>
<b>15</b>	<b>การผลิตผลิตภัณฑ์อาหารและเครื่องดื่ม</b>	<b>115,696</b>	<b>1,121,811,711.7</b>	<b>1,079,253,313.4</b>	<b>23,353,104.6</b>	<b>1,756,240.0</b>	<b>223,929.7</b>	<b>66,626.2</b>	<b>498,560.0</b>	<b>323,766.7</b>	<b>1,618,662.6</b>	<b>1,907,714.9</b>	<b>12,809,793.6</b>	<b>Manufacture of food products and beverages</b>
151	การผลิต การแปรรูปและการเก็บถนอมเนื้อสัตว์ สัตว์น้ำ ผลไม้ ผัก น้ำมันและไขมัน	12,098	438,366,487.2	424,794,156.9	4,836,873.1	510,878.1	49,019.5	26,875.1	77,565.9	173,741.2	577,393.5	1,139,621.7	6,180,362.3	Production, processing and preservation of meat, fish, fruit, vegetables, oils and fats
1511	การผลิตเนื้อสัตว์และผลิตภัณฑ์จากเนื้อสัตว์	4,738	74,858,856.5	70,807,244.9	891,727.6	29,059.0	877.7	5,113.7	41,344.0	20,168.5	25,599.7	186,613.5	2,851,107.9	Production of meat and meat products
1512	การแปรรูปและการเก็บถนอมสัตว์น้ำ และผลิตภัณฑ์จากสัตว์น้ำ	4,317	234,080,166.7	227,505,027.5	2,549,037.7	447,934.9	27,323.5	21,558.3	22,443.4	126,138.8	425,658.5	689,175.5	2,265,868.5	Processing and preserving of fish and fish products
1513	การแปรรูปผลไม้และผัก	2,784	57,445,423.8	55,580,577.0	1,154,524.4	30,692.0	2,191.4	201.1	6,043.2	919.8	83,262.5	208,044.9	378,967.4	Processing of fruit and vegetables
1514	การผลิตน้ำมันจากพืช น้ำมันจากสัตว์และ ไขมันจากสัตว์	259	71,982,040.1	70,901,307.4	241,583.3	3,192.1	18,626.8	2.0	7,735.2	26,514.1	42,872.8	55,787.8	684,418.5	Manufacture of vegetable and animal oils and fats
152	การผลิตผลิตภัณฑ์ที่ได้จากนม	976	49,925,223.1	49,157,190.5	413,426.8	3,661.9	15,212.0	754.0	19,779.9	1,650.0	55,571.9	40,842.1	217,134.1	Manufacture of dairy products
1520	การผลิตผลิตภัณฑ์ที่ได้จากนม	976	49,925,223.1	49,157,190.5	413,426.8	3,661.9	15,212.0	754.0	19,779.9	1,650.0	55,571.9	40,842.1	217,134.1	Manufacture of dairy products
153	การผลิตผลิตภัณฑ์ที่ได้จากการ โม่-สีธัญพืช สตาร์ชและผลิตภัณฑ์จากสตาร์ชและ อาหารสัตว์สำเร็จรูป	77,014	250,107,512.9	235,329,246.3	10,866,362.2	1,056,584.4	89,212.0	25,235.8	293,725.7	66,546.8	181,335.1	461,318.3	1,737,946.4	Manufacture of grain mill products, starches and starch products, and prepared animal feeds
1531	การผลิตผลิตภัณฑ์ที่ได้จากการ โม่-สีธัญพืช	76,633	110,782,481.2	104,373,213.4	4,134,430.0	1,050,472.7	20,097.1	23,120.3	242,779.9	57,025.0	25,774.1	29,416.0	826,152.9	Manufacture of grain mill products
1532	การผลิตสตาร์ชและผลิตภัณฑ์จากสตาร์ช	117	22,836,781.3	22,068,936.0	660,452.7	731.8	-	492.2	3,823.3	9,054.0	10,435.5	38,245.3	44,610.5	Manufacture of starches and starch products
1533	การผลิตอาหารสัตว์สำเร็จรูป	264	116,488,250.4	108,887,096.9	6,071,479.5	5,379.9	69,114.9	1,623.3	47,122.5	467.8	145,125.6	393,657.0	867,183.0	Manufacture of prepared animal feeds
154	การผลิตผลิตภัณฑ์อาหารอื่น ๆ	21,120	210,629,002.2	203,949,310.4	3,976,072.5	182,675.9	31,061.0	8,904.5	55,506.8	28,181.6	448,033.8	227,155.7	1,722,099.9	Manufacture of other food products
1541	การผลิตผลิตภัณฑ์ประเภทอบ	5,218	31,315,328.5	30,212,057.0	486,676.1	14,942.5	2,737.1	2,061.3	22,066.2	13,449.7	37,985.1	10,376.2	512,977.3	Manufacture of bakery products
1542	การผลิตน้ำตาล	558	56,169,957.0	54,554,811.8	667,090.0	93,564.2	12,453.6	3,062.2	5,526.8	2,070.6	254,765.1	22,329.4	554,283.3	Manufacture of sugar
1543	การผลิตโกโก้ ช็อกโกแลต และขนมที่ทำ จากน้ำตาล	1,121	6,792,523.3	6,756,705.9	9,769.7	4.0	-	768.0	1,122.3	1,240.3	8,444.0	5,786.2	8,682.9	Manufacture of cocoa, chocolate and sugar confectionery
1544	การผลิตมะกะโรนี เส้นบะหมี่ เส้นก๋วยเตี๋ยว เส้นหมี่ วุ้นเส้นและผลิตภัณฑ์อาหาร ประเภทแป้งที่คล้ายกัน	5,386	25,931,127.4	24,685,726.7	1,073,507.0	351.8	-	396.2	18,145.4	399.7	18,239.8	42,910.0	91,450.7	Manufacture of macaroni, noodles, couscous and similar farinaceous products
1549	การผลิตผลิตภัณฑ์อาหารอื่น ๆ ซึ่งมิได้จัดประเภทไว้ในที่อื่น	8,837	90,420,066.0	87,740,009.0	1,739,029.6	73,813.3	15,870.3	2,616.8	8,646.1	11,021.4	128,599.8	145,754.0	554,705.6	Manufacture of other food products n.e.c.



ตาราง 10 ราชรับทั้งสิ้นของสถานประกอบการอุตสาหกรรมการผลิตในปี 2549 จำแนกตามประเภทอุตสาหกรรม ที่ว่าราชอาณาจักร พ.ศ. 2550 (ต่อ)

TABLE 10 TOTAL RECEIPTS OF MANUFACTURING ESTABLISHMENTS IN 2006 BY CATEGORY OF INDUSTRY, WHOLE KINGDOM, 2007 (Contd.)

(พันบาท In Thousand Baht)

รหัส Code	ประเภทอุตสาหกรรม Category of industry	จำนวน สถาน- ประกอบการ Number of establishments	รวม Total	มูลค่าขายผลผลิต Sales of goods produced	ราชรับจาก การขายสินค้า ที่ซื้อมาจำหน่าย ในสภาพเดิม Sales of goods purchased for resale	ราชรับจากการ รับจ้างเหมาทำการ ผลิตสินค้า Receipts for contract and commission work	ราชรับจากการให้ บริการ บำรุงรักษา ซ่อมแซมฯ Receipts for repair and installation work done for others	ราชรับจากการให้ เช่าที่ดิน Receipts for rent on land	ราชรับจากการให้เช่า อาคาร อาคารพร้อมที่ดินฯ Receipts for rent on building, vehicle, machinery and equipment	เงินปันผลรับ Dividend	ดอกเบี้ยรับ Interest	กำไรจากการ เปลี่ยนแปลง อัตราแลกเปลี่ยนฯ Gain from currency exchange	ราชรับอื่น ๆ Other receipts	
155	การผลิตเครื่องดื่ม	4,488	172,783,486.2	166,023,409.3	3,260,370.0	2,439.6	39,425.2	4,856.8	51,981.8	53,647.1	356,328.3	38,777.0	2,952,251.0	Manufacture of beverages
1551	การกลั่น การกลั่นลำดับส่วนและการผสมสุรา รวมทั้งการผลิตเอทิลแอลกอฮอล์ที่ได้ จากการหมัก	1,556	65,412,345.8	63,787,393.4	1,107,218.7	-	39,425.2	240.0	39,814.0	791.1	218,919.6	2,278.9	216,264.8	Distilling, rectifying and blending of spirits; ethylalcohol production from fermented materials
1552	การผลิตไวน์	84	1,139,351.1	1,040,009.4	2,058.8	-	-	-	12.0	54.7	107.6	831.7	96,276.9	Manufacture of wines
1553	การผลิตมอลต์ลิกเคอร์และมอลต์	15	30,749,924.9	30,687,952.1	-	-	-	330.6	-	13.7	16,468.8	406.8	44,752.9	Manufacture of malt liquors and malt
1554	การผลิตเครื่องดื่มที่ไม่มีแอลกอฮอล์ รวมทั้งการผลิตน้ำแร่บรรจุขวด	2,833	75,481,864.4	70,508,054.5	2,151,092.5	2,439.6	-	4,286.2	12,155.8	52,787.5	120,832.3	35,259.6	2,594,956.4	Manufacture of soft drinks; bottling of mineral waters
<b>16</b>	<b>การผลิตผลิตภัณฑ์ยาสูบ</b>	<b>515</b>	<b>46,925,542.3</b>	<b>45,848,523.1</b>	<b>2,516.0</b>	<b>40,446.6</b>	<b>-</b>	<b>105.0</b>	<b>1,908.2</b>	<b>20.0</b>	<b>520,857.4</b>	<b>228,051.1</b>	<b>283,114.9</b>	<b>Manufacture of tobacco products</b>
160	การผลิตผลิตภัณฑ์ยาสูบ	515	46,925,542.3	45,848,523.1	2,516.0	40,446.6	-	105.0	1,908.2	20.0	520,857.4	228,051.1	283,114.9	Manufacture of tobacco products
1600	การผลิตผลิตภัณฑ์ยาสูบ	515	46,925,542.3	45,848,523.1	2,516.0	40,446.6	-	105.0	1,908.2	20.0	520,857.4	228,051.1	283,114.9	Manufacture of tobacco products
<b>17</b>	<b>การผลิตสิ่งทอ</b>	<b>82,135</b>	<b>280,241,728.6</b>	<b>263,702,460.6</b>	<b>7,566,240.3</b>	<b>4,218,429.7</b>	<b>27,440.5</b>	<b>28,656.6</b>	<b>142,079.7</b>	<b>397,847.4</b>	<b>319,568.3</b>	<b>994,434.3</b>	<b>2,844,571.0</b>	<b>Manufacture of textiles</b>
171	การปั่น การทอ และการแต่งสำเร็จสิ่งทอ	68,543	202,273,785.6	192,767,835.6	4,007,031.2	1,660,556.1	13,763.4	20,921.3	106,620.5	363,915.8	210,020.2	744,192.0	2,378,929.5	Spinning, weaving and finishing of textiles
1711	การจัดเตรียมและการปั่นเส้นใยสิ่งทอ รวมทั้งการทอสิ่งทอ	67,514	174,963,989.9	167,307,625.9	3,081,867.2	1,299,039.7	7,400.3	20,921.3	93,093.8	363,625.6	194,061.6	714,585.0	1,881,769.5	Preparation and spinning of textile fibres; weaving of textiles
1712	การแต่งสำเร็จสิ่งทอ	1,029	27,309,795.7	25,460,209.7	925,164.0	361,516.4	6,363.2	-	13,526.7	290.2	15,958.6	29,607.0	497,160.0	Finishing of textiles
172	การผลิตสิ่งทออื่น ๆ	12,501	63,721,536.5	57,856,329.1	3,440,182.2	1,692,352.7	11,277.1	7,030.0	12,383.2	30,465.6	66,995.4	214,908.4	389,612.7	Manufacture of other textiles
1721	การผลิตสิ่งทอสำเร็จรูป ยกเว้น เครื่องแต่งกาย	6,417	30,749,746.6	26,312,083.4	2,997,429.5	1,080,680.3	7,276.6	1,494.0	7,332.0	416.3	8,912.0	136,299.6	197,822.9	Manufacture of made-up textile articles, except apparel
1722	การผลิตพรมและเครื่องปูลาด	2,719	6,929,024.9	6,570,925.6	219,631.1	60,226.4	2,367.1	12.0	1,556.0	733.0	8,898.5	48,541.4	16,133.9	Manufacture of carpets and rugs
1723	การผลิตเชือก สายระโยงระยาง เชือกเส้นใหญ่ และคาน้ำย แห อวน	1,765	10,580,438.4	10,355,373.0	50,526.8	92,480.8	475.0	5,414.0	-	1,052.3	25,207.8	2,570.9	47,337.9	Manufacture of cordage, rope, twine and netting
1729	การผลิตสิ่งทออื่น ๆ ซึ่งมีได้จัดประเภท ไว้ในที่อื่น	1,600	15,462,326.6	14,617,947.1	172,594.9	458,965.3	1,158.5	110.0	3,495.2	28,264.0	23,977.2	27,496.5	128,317.9	Manufacture of other textiles n.e.c.
173	การผลิตผ้าและสิ่งของที่ได้จากการถักนิตติ้ง และโครเชต์	1,091	14,246,406.4	13,078,295.9	119,026.9	865,520.9	2,400.0	705.3	23,076.0	3,466.0	42,552.7	35,333.9	76,028.9	Manufacture of knitted and crocheted fabrics and articles
1730	การผลิตผ้า และสิ่งของที่ได้จากการถักนิตติ้ง และโครเชต์	1,091	14,246,406.4	13,078,295.9	119,026.9	865,520.9	2,400.0	705.3	23,076.0	3,466.0	42,552.7	35,333.9	76,028.9	Manufacture of knitted and crocheted fabrics and articles

ตาราง 10 รายรับทั้งสิ้นของสถานประกอบการอุตสาหกรรมการผลิตในปี 2549 จำแนกตามประเภทอุตสาหกรรม ทั่วราชอาณาจักร พ.ศ. 2550 (ต่อ)

TABLE 10 TOTAL RECEIPTS OF MANUFACTURING ESTABLISHMENTS IN 2006 BY CATEGORY OF INDUSTRY, WHOLE KINGDOM, 2007 (Contd.)

(พันบาท In Thousand Baht)

รหัส Code	ประเภทอุตสาหกรรม Category of industry	จำนวน สถาน- ประกอบการ Number of establishments	รวม Total	มูลค่าขายผลผลิต Sales of goods produced	รายรับจาก การขายสินค้า ที่ซื้อมาจำหน่าย ในสภาพเดิม Sales of goods purchased for resale	รายรับจากการ รับจ้างเหมาทำการ ผลิตสินค้า Receipts for contract and commission work	รายรับจากการให้ บริการ บำรุงรักษา ซ่อมแซมฯ Receipts for repair and installation work done for others	รายรับจากการ ให้เช่าที่ดิน Receipts for rent on land	รายรับจากการให้เช่า อาคาร Receipts for rent on building, vehicle, machinery and equipment	เงินปันผลรับ Dividend	ดอกเบี้ยรับ Interest	กำไรจากการ เปลี่ยนแปลง อัตราแลกเปลี่ยนฯ Gain from currency exchange	รายรับอื่น ๆ Other receipts	
<b>18</b>	<b>การผลิตเครื่องแต่งกาย รวมทั้งการตกแต่ง และย้อมสีขนสัตว์</b>	<b>82,939</b>	<b>199,669,488.1</b>	<b>184,264,740.9</b>	<b>1,995,755.0</b>	<b>10,219,449.3</b>	<b>71,865.8</b>	<b>53,052.1</b>	<b>141,799.4</b>	<b>426,344.6</b>	<b>386,651.0</b>	<b>555,366.5</b>	<b>1,554,463.4</b>	<b>Manufacture of wearing apparel; dressing and dyeing of fur</b>
181	การผลิตเครื่องแต่งกาย ยกเว้นเครื่องแต่งกาย ที่ทำจากขนสัตว์	82,906	196,218,770.2	181,195,138.0	1,775,712.4	10,216,284.3	71,865.8	53,052.1	123,504.6	383,954.3	366,709.3	551,560.2	1,480,989.1	Manufacture of wearing apparel, except fur apparel
1810	การผลิตเครื่องแต่งกาย ยกเว้นเครื่องแต่งกาย ที่ทำจากขนสัตว์	82,906	196,218,770.2	181,195,138.0	1,775,712.4	10,216,284.3	71,865.8	53,052.1	123,504.6	383,954.3	366,709.3	551,560.2	1,480,989.1	Manufacture of wearing apparel, except fur apparel
182	การตกแต่งและย้อมสีขนสัตว์ รวมทั้งการผลิต สิ่งของที่ทำจากขนสัตว์	33	3,450,718.0	3,069,602.9	220,042.6	3,165.0	-	-	18,294.8	42,390.3	19,941.7	3,806.4	73,474.3	Dressing and dyeing of fur; manufacture of articles of fur
1820	การตกแต่งและย้อมสีขนสัตว์ รวมทั้งการผลิต สิ่งของที่ทำจากขนสัตว์	33	3,450,718.0	3,069,602.9	220,042.6	3,165.0	-	-	18,294.8	42,390.3	19,941.7	3,806.4	73,474.3	Dressing and dyeing of fur; manufacture of articles of fur
<b>19</b>	<b>การฟอกและตกแต่งหนังฟอก รวมทั้ง การผลิตกระเป๋าเดินทาง กระเป๋าถือ อานม้า เครื่องเทียมลาก และรองเท้า</b>	<b>4,681</b>	<b>91,463,005.4</b>	<b>85,179,322.4</b>	<b>842,879.4</b>	<b>1,921,255.1</b>	<b>1,824,454.2</b>	<b>786.4</b>	<b>65,864.4</b>	<b>16,963.9</b>	<b>127,722.8</b>	<b>183,967.6</b>	<b>1,299,789.1</b>	<b>Tanning and dressing of leather; manufacture of luggage, handbags, saddlery, harness and footwear</b>
191	การฟอกและตกแต่งหนังฟอก รวมทั้งการผลิต กระเป๋าเดินทาง กระเป๋าถือ อานม้า และเครื่องเทียมลาก	1,938	27,771,267.6	25,177,073.9	212,951.4	325,308.0	1,774,765.4	-	2,146.1	405.8	17,911.3	35,646.2	225,059.4	Tanning and dressing of leather; manufacture of luggage, handbags, saddlery and harness
1911	การฟอกและตกแต่งหนังฟอก	143	12,581,571.9	10,659,853.5	11,601.2	34,683.8	1,774,573.6	-	1,564.6	80.0	8,076.8	22,630.2	68,508.2	Tanning and dressing of leather
1912	การผลิตกระเป๋าเดินทาง กระเป๋าถือ และสิ่ง คล้ายกันอานม้า และเครื่องเทียมลาก	1,795	15,189,695.8	14,517,220.4	201,350.2	290,624.3	191.8	-	581.5	325.8	9,834.5	13,016.1	156,551.3	Manufacture of luggage, handbags and the like, saddlery and harness
192	การผลิตรองเท้า	2,743	63,691,737.7	60,002,248.4	629,928.0	1,595,947.1	49,688.8	786.4	63,718.3	16,558.2	109,811.5	148,321.4	1,074,729.7	Manufacture of footwear
1920	การผลิตรองเท้า	2,743	63,691,737.7	60,002,248.4	629,928.0	1,595,947.1	49,688.8	786.4	63,718.3	16,558.2	109,811.5	148,321.4	1,074,729.7	Manufacture of footwear
<b>20</b>	<b>การผลิตไม้และผลิตภัณฑ์จากไม้และไม้ก๊อก ยกเว้น เฟอร์นิเจอร์ รวมทั้งการผลิตสิ่งของ ที่ทำจาก ฟางและวัสดุอีกสถานอื่นๆ</b>	<b>64,499</b>	<b>76,493,323.1</b>	<b>72,961,282.1</b>	<b>2,183,173.1</b>	<b>460,492.3</b>	<b>22,165.1</b>	<b>648.3</b>	<b>49,314.4</b>	<b>7,175.4</b>	<b>67,489.3</b>	<b>144,092.1</b>	<b>597,491.1</b>	<b>Manufacture of wood and of products of wood and cork, except furniture; manufacture of articles of straw and plaiting materials</b>
201	การเลื่อยไม้และการไสไม้	1,868	25,110,818.6	24,223,539.9	591,929.4	112,980.6	358.6	540.0	6,360.1	232.3	15,114.8	40,358.5	119,404.5	Sawmilling and planing of wood
2010	การเลื่อยไม้และการไสไม้	1,868	25,110,818.6	24,223,539.9	591,929.4	112,980.6	358.6	540.0	6,360.1	232.3	15,114.8	40,358.5	119,404.5	Sawmilling and planing of wood
202	การผลิตผลิตภัณฑ์จากไม้ ไม้ก๊อก ฟาง และวัสดุอีกสถาน	62,631	51,382,504.5	48,737,742.2	1,591,243.7	347,511.8	21,806.5	108.3	42,954.3	6,943.1	52,374.5	103,733.6	478,086.6	Manufacture of products of wood, cork, straw and plaiting materials

ตาราง 10 ราชรับทั้งสิ้นของสถานประกอบการอุตสาหกรรมการผลิตในปี 2549 จำแนกตามประเภทอุตสาหกรรม ทั่วราชอาณาจักร พ.ศ. 2550 (ต่อ)

TABLE 10 TOTAL RECEIPTS OF MANUFACTURING ESTABLISHMENTS IN 2006 BY CATEGORY OF INDUSTRY, WHOLE KINGDOM, 2007 (Contd.)

(พันบาท In Thousand Baht)

รหัส Code	ประเภทอุตสาหกรรม Category of industry	จำนวน สถาน- ประกอบการ Number of establishments	รวม Total	มูลค่าขายผลผลิต Sales of goods produced	ราชรับจาก	ราชรับจากการ	ราชรับจากการให้	ราชรับจากการ	ราชรับจากการให้เช่า	เงินปันผลรับ Dividend	ดอกเบี้ยรับ Interest	กำไรจากการ	ราชรับอื่น ๆ Other receipts	
					การขายสินค้า ที่ซื้อมาจาก ในสภาพเดิม Sales of goods purchased for resale	รับจ้างเหมาทำการ ผลิตสินค้า Receipts for contract and commission work	บริการ บำรุงรักษา ซ่อมแซมฯ Receipts for repair and installation work done for others	ให้เช่าที่ดิน Receipts for rent on land	อาคาร อาคารพร้อมที่ดินฯ Receipts for rent on building, vehicle, machinery and equipment			เปลี่ยนแปลง อัตราแลกเปลี่ยนฯ Gain from currency exchange		
2021	การผลิตแผ่นไม้วีเนียร์ รวมทั้งการผลิตไม้อัด ลามินบอร์ดแผ่นขึ้นไม้อัด และแผ่นอื่น ๆ และแผ่นไม้อัดอื่น ๆ	246	23,882,097.6	22,561,425.7	1,032,628.2	12,896.6	7,619.7	-	16,282.7	20.7	24,811.5	28,693.8	197,718.7	Manufacture of veneer sheets; manufacture of plywood, laminboard, particle board and other panels and boards
2022	การผลิตเครื่องมือที่ใช้ในการก่อสร้าง และเครื่องประกอบอาคาร	1,584	6,984,896.3	6,587,505.1	198,440.4	82,460.5	14,184.8	50.0	25,191.6	3,753.4	4,780.4	32,051.4	36,478.8	Manufacture of builders' carpentry and joinery
2023	การผลิตภาชนะไม้	461	6,291,705.9	5,972,891.7	215,172.1	67,494.0	-	-	-	-	3,055.7	23,107.3	9,985.1	Manufacture of wooden containers
2029	การผลิตผลิตภัณฑ์อื่นที่ทำจากไม้ รวมทั้ง การผลิตสิ่งของที่ทำจากไม้ก๊อก ฟาง และวัสดุถักสาน	60,340	14,223,804.7	13,615,919.7	145,002.9	184,660.7	2.0	58.3	1,480.0	3,169.0	19,727.0	19,881.1	233,904.0	Manufacture of other products of wood; manufacture of articles of cork, straw and plaiting materials
<b>21</b>	<b>การผลิตกระดาษและผลิตภัณฑ์กระดาษ</b>	<b>1,964</b>	<b>182,240,808.2</b>	<b>163,930,033.9</b>	<b>4,394,747.3</b>	<b>525,577.5</b>	<b>44,119.7</b>	<b>172,082.3</b>	<b>17,667.3</b>	<b>8,892,929.2</b>	<b>237,446.1</b>	<b>1,877,988.1</b>	<b>2,148,216.8</b>	<b>Manufacture of paper and paper products</b>
210	การผลิตกระดาษและผลิตภัณฑ์กระดาษ	1,964	182,240,808.2	163,930,033.9	4,394,747.3	525,577.5	44,119.7	172,082.3	17,667.3	8,892,929.2	237,446.1	1,877,988.1	2,148,216.8	Manufacture of paper and paper products
2101	การผลิตเยื่อกระดาษ กระดาษ และ กระดาษแข็ง	532	70,887,774.7	58,275,991.6	844,669.1	19,494.3	11,396.6	167,312.3	418.7	8,852,048.5	166,843.4	1,256,224.5	1,293,375.9	Manufacture of pulp, paper and paperboard
2102	การผลิตกระดาษลูกฟูก และกระดาษแข็งลูกฟูก และการผลิตภาชนะที่ทำจากกระดาษ และกระดาษแข็ง	859	84,336,440.7	79,628,612.7	3,023,238.5	235,402.4	32,697.8	4,309.0	7,962.4	24,011.6	53,028.5	580,518.4	746,659.4	Manufacture of corrugated paper and paperboard and of containers of paper and paperboard
2109	การผลิตสิ่งของอื่น ๆ ที่ทำจากกระดาษ และกระดาษแข็ง	573	27,016,592.8	26,025,429.6	526,839.8	270,680.9	25.3	461.0	9,286.1	16,869.1	17,574.2	41,245.2	108,181.6	Manufacture of other articles of paper and paperboard
<b>22</b>	<b>การพิมพ์โฆษณา การพิมพ์ และการทำสำเนาสื่อบันทึก</b>	<b>5,949</b>	<b>83,768,243.8</b>	<b>73,874,084.6</b>	<b>6,448,207.3</b>	<b>2,458,223.9</b>	<b>19,225.3</b>	<b>15,021.8</b>	<b>29,886.3</b>	<b>32,172.6</b>	<b>188,621.8</b>	<b>47,917.8</b>	<b>654,882.4</b>	<b>Publishing, printing and reproduction of recorded media</b>
221	การพิมพ์โฆษณา	1,020	29,046,848.8	24,184,245.3	4,005,347.1	348,770.2	6,891.6	14,959.9	11,122.9	9,892.1	57,210.9	20,278.5	388,130.2	Publishing
2211	การพิมพ์โฆษณาหนังสือ โบรชัวร์ หนังสือ เกี่ยวกับดนตรี และการพิมพ์โฆษณาอื่น ๆ	368	11,119,344.0	6,694,762.2	3,981,280.0	171,617.4	6,747.0	14,839.9	8,595.4	5,855.6	36,671.6	8,714.9	190,260.0	Publishing of books, brochures, musical books and other publications
2212	การพิมพ์โฆษณาหนังสือพิมพ์ วารสาร และนิตยสาร	230	14,544,304.3	14,187,924.5	6,977.6	135,800.0	-	120.0	1,627.4	4,036.6	19,706.0	11,505.1	176,607.0	Publishing of newspapers, journals and periodicals
2213	การพิมพ์โฆษณาลงบนสื่อบันทึก	13	610,046.8	591,647.3	-	-	-	-	-	-	0.1	-	18,399.5	Publishing of recorded media
2219	การพิมพ์โฆษณาอื่น ๆ	409	2,773,153.7	2,709,911.4	17,089.4	41,352.8	144.6	-	900.0	-	833.2	58.5	2,863.7	Other publishing
222	การพิมพ์ และกิจกรรมด้านการบริการที่ เกี่ยวข้องกับการพิมพ์	4,901	53,896,322.3	48,881,951.1	2,442,860.2	2,098,795.3	12,333.8	61.8	18,763.4	22,280.4	129,995.2	27,632.0	261,649.0	Printing and service activities related to printing

ตาราง 10 รายรับทั้งสิ้นของสถานประกอบการอุตสาหกรรมการผลิตในปี 2549 จำแนกตามประเภทอุตสาหกรรม ทั่วราชอาณาจักร พ.ศ. 2550 (ต่อ)

TABLE 10 TOTAL RECEIPTS OF MANUFACTURING ESTABLISHMENTS IN 2006 BY CATEGORY OF INDUSTRY, WHOLE KINGDOM, 2007 (Contd.)

(พันบาท In Thousand Baht)

รหัส Code	ประเภทอุตสาหกรรม Category of industry	จำนวน สถาน- ประกอบการ Number of establishments	รวม Total	มูลค่าขายผลผลิต Sales of goods produced	รายรับจาก	รายรับจากการ	รายรับจากการให้	รายรับจากการ	รายรับจากการให้เช่า	เงินปันผลรับ Dividend	ดอกเบี้ยรับ Interest	กำไรจากการ	รายรับอื่น ๆ Other receipts	
					การขายสินค้า ที่ซื้อมาจำหน่าย ในสภาพเดิม Sales of goods purchased for resale	รับจ้างเหมาทำการ ผลิตสินค้า Receipts for contract and commission work	บริการ บำรุงรักษา ซ่อมแซมฯ Receipts for repair and installation work done for others	ให้เช่าที่ดิน Receipts for rent on land	อาคาร อาคารพร้อมที่ดินฯลฯ Receipts for rent on building, vehicle, machinery and equipment			เปลี่ยนแปลง อัตราแลกเปลี่ยนฯ Gain from currency exchange		
2221	การพิมพ์	4,713	52,374,097.3	47,453,577.6	2,439,222.0	2,014,351.1	12,243.8	61.8	18,360.1	22,277.8	128,823.7	25,456.2	259,723.3	Printing
2222	กิจกรรมด้านการบริการที่เกี่ยวข้องกับ การพิมพ์	188	1,522,225.0	1,428,373.5	3,638.2	84,444.1	90.0	-	403.4	2.7	1,171.5	2,175.8	1,925.7	Service activities related to printing
223	การทำสำเนาสื่อบันทึกข้อมูล	28	825,072.7	807,888.1	-	10,658.4	-	-	-	-	1,415.7	7.3	5,103.2	Reproduction of recorded media
2230	การทำสำเนาสื่อบันทึกข้อมูล	28	825,072.7	807,888.1	-	10,658.4	-	-	-	-	1,415.7	7.3	5,103.2	Reproduction of recorded media
23	<b>การผลิตผลิตภัณฑ์ถ่านโค้ก ผลิตภัณฑ์ ที่ได้จากการกลั่นน้ำมันปิโตรเลียมและ เชื้อเพลิงปรมาณู</b>	<b>109</b>	<b>371,948,334.6</b>	<b>355,451,881.1</b>	<b>6,968,865.8</b>	<b>275,575.1</b>	<b>1,178,549.1</b>	<b>66,582.0</b>	<b>66,512.8</b>	<b>1,204,197.5</b>	<b>327,137.8</b>	<b>5,295,720.9</b>	<b>1,113,312.4</b>	<b>Manufacture of coke, refined petroleum products and nuclear fuel</b>
231	การผลิตผลิตภัณฑ์ถ่านโค้ก	21	563,934.5	558,204.2	1,048.9	-	-	1,440.0	-	82.5	26.1	517.6	2,615.2	Manufacture of coke oven products
2310	การผลิตผลิตภัณฑ์ถ่านโค้ก	21	563,934.5	558,204.2	1,048.9	-	-	1,440.0	-	82.5	26.1	517.6	2,615.2	Manufacture of coke oven products
232	การผลิตผลิตภัณฑ์ที่ได้จากการกลั่น น้ำมันปิโตรเลียม	88	371,384,400.1	354,893,676.9	6,967,816.9	275,575.1	1,178,549.1	65,142.0	66,512.8	1,204,115.0	327,111.7	5,295,203.4	1,110,697.2	Manufacture of refined petroleum products
2320	การผลิตผลิตภัณฑ์ที่ได้จากการกลั่น น้ำมันปิโตรเลียม	88	371,384,400.1	354,893,676.9	6,967,816.9	275,575.1	1,178,549.1	65,142.0	66,512.8	1,204,115.0	327,111.7	5,295,203.4	1,110,697.2	Manufacture of refined petroleum products
24	<b>การผลิตเคมีภัณฑ์และผลิตภัณฑ์เคมี</b>	<b>3,618</b>	<b>520,041,840.1</b>	<b>481,695,753.5</b>	<b>23,046,045.2</b>	<b>1,292,126.8</b>	<b>1,566,742.3</b>	<b>48,786.5</b>	<b>255,309.2</b>	<b>2,135,813.5</b>	<b>963,693.8</b>	<b>5,297,244.8</b>	<b>3,740,324.6</b>	<b>Manufacture of chemicals and chemical products</b>
241	การผลิตเคมีภัณฑ์ขั้นมูลฐาน	1,400	279,629,108.4	253,315,939.9	15,879,332.6	238,438.7	1,301,017.3	19,000.4	185,988.8	1,731,362.0	439,024.4	4,456,997.5	2,062,006.8	Manufacture of basic chemicals
2411	การผลิตเคมีภัณฑ์ขั้นมูลฐานยกเว้น ปุ๋ยและสารประกอบไนโตรเจน	357	118,153,118.5	99,790,364.4	12,509,098.4	18,847.1	1,299,436.7	16,001.0	122,281.9	532,338.3	127,690.1	2,794,516.7	942,544.0	Manufacture of basic chemicals, except fertilizers nitrogen compounds
2412	การผลิตปุ๋ยและสารประกอบไนโตรเจน	757	15,640,265.3	14,372,034.3	1,041,689.3	52,140.9	1,566.1	-	3,652.0	48.0	38,232.9	80,758.5	50,143.4	Manufacture of fertilizers and nitrogen compounds
2413	การผลิตพลาสติกในขั้นต้นและ ยางสังเคราะห์	286	145,835,724.6	139,153,541.3	2,328,544.8	167,450.7	14.5	2,999.5	60,054.9	1,198,975.7	273,101.4	1,581,722.3	1,069,319.5	Manufacture of plastics in primary forms and of synthetic rubber
242	การผลิตผลิตภัณฑ์เคมีอื่น ๆ	2,186	204,795,300.7	194,235,652.6	6,490,376.1	1,052,304.0	265,725.0	29,786.1	69,320.4	362,055.4	334,763.5	509,657.0	1,445,660.7	Manufacture of other chemical products
2421	การผลิตสารฆ่าศัตรูพืชและผลิตภัณฑ์เคมี ทางการเกษตรอื่น ๆ	64	11,381,525.2	9,674,973.8	871,121.0	539,186.0	12,197.2	-	5,646.8	-	57,569.6	93,960.1	126,870.7	Manufacture of pesticides and other agro-chemical products
2422	การผลิตสีทา น้ำมันชักเงาและสิ่งที่ใช้ทาเคลือบ หมึกพิมพ์ และน้ำมันทาไม้ (mastics) ที่คล้ายกัน	302	44,667,439.1	43,159,800.4	1,023,469.0	68,876.3	299.5	-	3,107.8	26,608.5	37,551.1	133,947.0	213,779.6	Manufacture of paints, varnishes and similar coatings, printing ink and mastics

ตาราง 10 ารับทั้งสิ้นของสถานประกอบการอุตสาหกรรมการผลิตในปี 2549 จำแนกตามประเภทอุตสาหกรรม ทั่วราชอาณาจักร พ.ศ. 2550 (ต่อ)

TABLE 10 TOTAL RECEIPTS OF MANUFACTURING ESTABLISHMENTS IN 2006 BY CATEGORY OF INDUSTRY, WHOLE KINGDOM, 2007 (Contd.)

(พันบาท In Thousand Baht)

รหัส Code	ประเภทอุตสาหกรรม Category of industry	จำนวน สถาน- ประกอบการ Number of establishments	รวม Total	มูลค่าขายผลผลิต Sales of goods produced	รายรับจาก การขายสินค้า ที่ซื้อมาจำหน่าย ในสภาพเดิม Sales of goods purchased for resale	รายรับจากการ รับจ้างเหมาทำการ ผลิตสินค้า Receipts for contract and commission work	รายรับจากการให้ บริการ บำรุงรักษา ซ่อมแซมฯ Receipts for repair and installation work done for others	รายรับจากการ ให้เช่าที่ดิน Receipts for rent on land	รายรับจากการให้เช่า อาคาร อาคารพร้อมที่ดินฯ Receipts for rent on building, vehicle, machinery and equipment	เงินปันผลรับ Dividend	ดอกเบี้ยรับ Interest	กำไรจากการ เปลี่ยนแปลง อัตราแลกเปลี่ยนฯ Gain from currency exchange	รายรับอื่น ๆ Other receipts	
2423	การผลิตผลิตภัณฑ์ทางเภสัชกรรม เคมีภัณฑ์ ที่ใช้รักษาโรคและผลิตภัณฑ์ที่ทำ จากสมุนไพร	659	35,324,888.5	33,081,343.5	1,715,183.1	120,472.3	4,928.6	3,444.4	16,627.1	27,115.2	61,210.3	43,911.2	250,652.9	Manufacture of pharmaceuticals, medicinal chemicals and botanical products
2424	การผลิตสบู่และผงซักฟอก เคมีภัณฑ์ที่ใช้ในการ ทำความสะอาด และขัดเงา เครื่องหอม และสิ่งปรุงแต่งสำหรับประพินร่างกาย หรือประพินผิว	709	79,494,546.1	76,006,091.8	2,105,386.4	319,747.5	78,371.5	22,696.7	18,702.6	199,544.7	92,151.6	92,291.7	559,561.7	Manufacture of soap and detergents, cleaning and polishing preparations, perfumes and toilet preparations
2429	การผลิตผลิตภัณฑ์เคมีอื่น ๆ ซึ่งมีได้จัด ประเภทไว้ในที่อื่น	452	33,926,901.8	32,313,443.0	775,216.6	4,021.9	169,928.3	3,645.0	25,236.2	108,787.0	86,281.0	145,547.0	294,795.8	Manufacture of other chemical products n.e.c.
243	การผลิตเส้นใยประดิษฐ์	32	35,617,431.0	34,144,161.0	676,336.5	1,384.1	-	-	-	42,396.1	189,905.9	330,590.3	232,657.0	Manufacture of man-made fibres
2430	การผลิตเส้นใยประดิษฐ์	32	35,617,431.0	34,144,161.0	676,336.5	1,384.1	-	-	-	42,396.1	189,905.9	330,590.3	232,657.0	Manufacture of man-made fibres
<b>25</b>	<b>การผลิตผลิตภัณฑ์ยางและพลาสติก</b>	<b>4,714</b>	<b>519,051,275.5</b>	<b>501,844,541.5</b>	<b>7,893,543.9</b>	<b>1,840,880.9</b>	<b>175,863.2</b>	<b>73,078.6</b>	<b>115,160.1</b>	<b>280,797.8</b>	<b>895,408.0</b>	<b>2,633,853.0</b>	<b>3,298,148.4</b>	<b>Manufacture of rubber and plastics products</b>
251	การผลิตผลิตภัณฑ์ยาง	1,122	279,176,187.5	270,961,443.0	3,466,387.3	429,119.0	27,098.1	19,464.9	30,383.1	169,408.4	447,822.9	1,692,970.9	1,932,090.0	Manufacture of rubber products
2511	การผลิตยางนอกและยางใน การหล่อดอกยาง และการซ่อมสร้างยาง	163	63,392,292.0	61,400,765.0	897,880.8	307,616.9	595.7	1,698.1	700.0	3,645.6	254,827.8	96,008.4	428,553.7	Manufacture of rubber tyres and tubes; retreading and rebuilding of rubber tyres
2519	การผลิตผลิตภัณฑ์ยางอื่น ๆ	959	215,783,895.5	209,560,678.0	2,568,506.5	121,502.1	26,502.4	17,766.8	29,683.1	165,762.7	192,995.1	1,596,962.5	1,503,536.3	Manufacture of other rubber products
252	การผลิตผลิตภัณฑ์พลาสติก	3,592	239,875,088.0	230,883,098.5	4,427,156.6	1,411,761.9	148,765.1	53,613.8	84,777.0	111,389.5	447,585.2	940,882.1	1,366,058.4	Manufacture of plastic products
2520	การผลิตผลิตภัณฑ์พลาสติก	3,592	239,875,088.0	230,883,098.5	4,427,156.6	1,411,761.9	148,765.1	53,613.8	84,777.0	111,389.5	447,585.2	940,882.1	1,366,058.4	Manufacture of plastic products
<b>26</b>	<b>การผลิตผลิตภัณฑ์จากแร่โลหะ</b>	<b>13,137</b>	<b>247,374,531.3</b>	<b>227,916,960.2</b>	<b>13,935,282.9</b>	<b>600,111.9</b>	<b>331,833.2</b>	<b>22,252.9</b>	<b>194,124.9</b>	<b>1,658,219.2</b>	<b>450,484.0</b>	<b>582,501.0</b>	<b>1,682,761.2</b>	<b>Manufacture of other non-metallic mineral products</b>
261	การผลิตแก้วและผลิตภัณฑ์แก้ว	484	36,438,449.5	34,884,367.2	475,376.1	4,824.0	8,484.8	2,800.0	24,318.0	24,124.0	195,786.8	419,431.6	398,936.9	Manufacture of glass and glass products
2610	การผลิตแก้วและผลิตภัณฑ์แก้ว	484	36,438,449.5	34,884,367.2	475,376.1	4,824.0	8,484.8	2,800.0	24,318.0	24,124.0	195,786.8	419,431.6	398,936.9	Manufacture of glass and glass products
269	การผลิตผลิตภัณฑ์แร่โลหะ ซึ่งมีได้ จัดประเภทไว้ในที่อื่น	12,653	210,936,081.7	193,032,593.0	13,459,906.8	595,287.8	323,348.5	19,452.9	169,806.9	1,634,095.1	254,697.2	163,069.3	1,283,824.3	Manufacture of non-metallic mineral products n.e.c.
2691	การผลิตเซรามิกชนิดไม่ทนไฟ ซึ่งไม่ได้ใช้ในงานก่อสร้าง	2,021	28,458,515.7	25,532,981.7	2,639,498.1	7,276.8	902.0	1,153.6	10,969.4	9,526.7	22,129.1	42,448.4	191,629.9	Manufacture of non-structural non-refractory ceramic ware
2692	การผลิตผลิตภัณฑ์เซรามิกชนิดทนไฟ	478	7,711,357.5	5,052,691.6	2,481,870.2	2,719.4	-	120.0	9,476.4	9,744.8	5,350.1	13,706.3	135,678.7	Manufacture of refractory ceramic products
2693	การผลิตผลิตภัณฑ์จากดินชนิดไม่ทนไฟ ซึ่งใช้กับงานก่อสร้าง	2,258	31,072,441.0	28,647,606.9	553,362.9	1,506.1	151.5	1,684.6	53,340.0	1,595,187.5	23,246.0	1,958.2	194,397.3	Manufacture of structural non-refractory clay products

ตาราง 10 รายรับทั้งสิ้นของสถานประกอบการอุตสาหกรรมการผลิตในปี 2549 จำแนกตามประเภทอุตสาหกรรม ทั้งราชอาณาจักร พ.ศ. 2550 (ต่อ)

TABLE 10 TOTAL RECEIPTS OF MANUFACTURING ESTABLISHMENTS IN 2006 BY CATEGORY OF INDUSTRY, WHOLE KINGDOM, 2007 (Contd.)

(พันบาท In Thousand Baht)

รหัส Code	ประเภทอุตสาหกรรม Category of industry	จำนวน สถาน- ประกอบกร Number of establishments	รวม Total	มูลค่าขายผลผลิต Sales of goods produced	รายรับจาก	รายรับจากการ	รายรับจากการให้	รายรับจากการ	รายรับจากการให้เช่า	เงินปันผลรับ Dividend	ดอกเบี้ยรับ Interest	กำไรจากการ	รายรับอื่น ๆ Other receipts	
					การขายสินค้า ที่ซื้อมาจำหน่าย ในสภาพเดิม Sales of goods purchased for resale	รับจ้างเหมาทำการ ผลิตสินค้า Receipts for contract and commission work	บริการ บำรุงรักษา ซ่อมแซมฯ Receipts for repair and installation work done for others	ให้เช่าที่ดิน Receipts for rent on land	อาคารพร้อมที่ดินฯลฯ Receipts for rent on building, vehicle, machinery and equipment			กำไรจากการ เปลี่ยนแปลง อัตราแลกเปลี่ยนฯ Gain from currency exchange		
2694	การผลิตซีเมนต์ ปูนขาว และปูนปลาสเตอร์	358	51,827,527.4	46,152,734.4	5,532,494.6	8,368.5	7,487.9	1,344.0	14,222.2	500.0	41,581.1	23,104.2	45,690.6	Manufacture of cement, lime and plaster
2695	การผลิตผลิตภัณฑ์จากคอนกรีต ซีเมนต์ และปูนปลาสเตอร์	6,416	76,965,757.0	73,336,560.5	1,860,591.8	562,253.0	307,623.3	14,429.7	71,326.5	19,120.0	147,765.8	21,980.0	624,106.4	Manufacture of articles of concrete, cement and plaster
2696	การตัด การขึ้นรูป และการแต่งสำเร็จหิน	1,011	6,770,858.3	6,629,710.5	55,808.3	8,934.1	7,183.8	721.1	4,149.0	1.7	6,432.4	6,243.8	51,673.6	Cutting, shaping and finishing of stone
2699	การผลิตผลิตภัณฑ์แร่โลหะอื่น ๆ ซึ่งมิได้จัดประเภทไว้ในที่อื่น	111	8,129,624.9	7,680,307.4	336,280.9	4,229.9	-	-	6,323.5	14.4	8,192.7	53,628.5	40,647.7	Manufacture of other non-metallic mineral products n.e.c.
<b>27</b>	<b>การผลิตโลหะขั้นมูลฐาน</b>	<b>1,790</b>	<b>291,784,439.7</b>	<b>277,686,560.1</b>	<b>8,867,144.7</b>	<b>509,378.7</b>	<b>119,131.6</b>	<b>15,084.5</b>	<b>48,414.0</b>	<b>33,101.8</b>	<b>320,060.1</b>	<b>2,735,729.0</b>	<b>1,449,835.2</b>	<b>Manufacture of basic metals</b>
271	การผลิตเหล็กและเหล็กกล้าขั้นมูลฐาน	605	185,720,708.9	175,360,465.8	6,537,376.3	337,955.6	20,935.2	14,619.3	21,136.0	26,241.6	255,033.9	1,995,105.9	1,151,839.3	Manufacture of basic iron and steel
2710	การผลิตเหล็กและเหล็กกล้าขั้นมูลฐาน	605	185,720,708.9	175,360,465.8	6,537,376.3	337,955.6	20,935.2	14,619.3	21,136.0	26,241.6	255,033.9	1,995,105.9	1,151,839.3	Manufacture of basic iron and steel
272	การผลิตโลหะมีค่าและโลหะอื่นที่มีใช้ เหล็กขั้นมูลฐาน	437	77,520,771.1	74,426,427.8	2,214,415.2	123,465.6	28,087.0	252.0	21,874.1	3,036.4	39,744.0	528,537.1	134,932.0	Manufacture of basic precious and non-ferrous metals
2720	การผลิตโลหะมีค่า และโลหะอื่นที่มีใช้ เหล็กขั้นมูลฐาน	437	77,520,771.1	74,426,427.8	2,214,415.2	123,465.6	28,087.0	252.0	21,874.1	3,036.4	39,744.0	528,537.1	134,932.0	Manufacture of basic precious and non-ferrous metals
273	การหล่อโลหะ	748	28,542,959.7	27,899,666.5	115,353.2	47,957.4	70,109.4	213.1	5,404.0	3,823.8	25,282.2	212,086.0	163,063.9	Casting of metals
2731	การหล่อเหล็กและเหล็กกล้า	192	16,680,368.4	16,257,332.3	104,053.1	8,081.4	11,576.7	213.1	480.0	2,970.0	24,032.3	110,849.1	160,780.2	Casting of iron and steel
2732	การหล่อโลหะที่มีใช้เหล็ก	556	11,862,591.3	11,642,334.2	11,300.1	39,876.0	58,532.7	-	4,924.0	853.8	1,249.9	101,237.0	2,283.7	Casting of non-ferrous metals
<b>28</b>	<b>การผลิตผลิตภัณฑ์ที่ทำจากโลหะประดิษฐ์ ยกเว้นเครื่องจักรและอุปกรณ์</b>	<b>34,308</b>	<b>365,974,183.3</b>	<b>347,276,423.0</b>	<b>5,703,222.7</b>	<b>4,944,169.7</b>	<b>1,512,586.5</b>	<b>60,965.5</b>	<b>256,175.0</b>	<b>689,432.3</b>	<b>426,148.7</b>	<b>2,994,107.4</b>	<b>2,110,952.5</b>	<b>Manufacture of fabricated metal products, except machinery and equipment</b>
281	การผลิตผลิตภัณฑ์ที่มีโครงสร้างเป็นโลหะ ถังน้ำ ที่เก็บน้ำ และเครื่องกำเนิดไอน้ำ	17,038	103,026,774.9	95,842,640.5	2,052,896.9	1,412,307.9	830,973.5	37,326.2	180,133.9	299,623.7	131,086.0	1,640,624.3	599,161.9	Manufacture of structural metal products, tanks, reservoirs and steam generators
2811	การผลิตผลิตภัณฑ์ที่มีโครงสร้างเป็นโลหะ	16,747	68,853,780.6	63,214,276.5	1,787,797.7	1,325,841.2	713,730.0	36,606.2	118,729.7	230,286.7	71,916.0	885,506.4	469,090.2	Manufacture of structural metal products
2812	การผลิตถังน้ำ ที่เก็บน้ำ และภาชนะบรรจุ ที่ทำจากโลหะ	265	31,740,770.6	30,316,339.1	194,583.7	56,505.5	109,659.1	720.0	61,404.2	69,337.1	58,309.7	754,735.6	119,176.6	Manufacture of tanks, reservoirs and containers of metal
2813	การผลิตเครื่องกำเนิดไอน้ำ ยกเว้นหม้อน้ำ (boiler) น้ำร้อนสำหรับการทำความร้อน จากส่วนกลาง	26	2,432,223.6	2,312,024.8	70,515.5	29,961.2	7,584.4	-	-	-	860.3	382.3	10,895.2	Manufacture of steam generators, except central heating hot water boilers
289	การผลิตผลิตภัณฑ์โลหะประดิษฐ์อื่น ๆ รวมทั้งกิจกรรมด้านการบริการแก่ผู้ผลิต ผลิตภัณฑ์โลหะประดิษฐ์	17,270	262,947,408.5	251,433,782.5	3,650,325.8	3,531,861.8	681,613.0	23,639.2	76,041.1	389,808.6	295,062.7	1,353,483.1	1,511,790.5	Manufacture of other fabricated metal products; service activities to producers of fabricated metal products



ตาราง 10 ราชรับทั้งสิ้นของสถานประกอบการอุตสาหกรรมการผลิตในปี 2549 จำแนกตามประเภทอุตสาหกรรม ทั่วราชอาณาจักร พ.ศ. 2550 (ต่อ)

TABLE 10 TOTAL RECEIPTS OF MANUFACTURING ESTABLISHMENTS IN 2006 BY CATEGORY OF INDUSTRY, WHOLE KINGDOM, 2007 (Contd.)

(พันบาท In Thousand Baht)

รหัส Code	ประเภทอุตสาหกรรม Category of industry	จำนวน สถาน- ประกอบการ Number of establishments	รวม Total	มูลค่าขายผลผลิต Sales of goods produced	ราชรับจาก	ราชรับจากการ	ราชรับจากการให้	ราชรับจากการ	ราชรับจากการให้เช่า	เงินปันผลรับ	ดอกเบี้ยรับ	กำไรจากการ	ราชรับอื่น ๆ
					การขายสินค้า ที่ซื้อมาจาก ในสภาพเดิม Sales of goods purchased for resale	รับจ้างเหมาทำการ ผลิตสินค้า Receipts for contract and commission work	บริการ บำรุงรักษา ซ่อมแซมฯ Receipts for repair and installation work done for others	ให้เช่าที่ดิน Receipts for rent on land	อาคาร อาคารพร้อมที่ดินฯ Receipts for rent on building, vehicle, machinery and equipment	Dividend	Interest	เปลี่ยนแปลง อัตราแลกเปลี่ยนฯ Gain from currency exchange	Other receipts
2891	การผลิตผลิตภัณฑ์โลหะที่ขึ้น โดยวิธีการตี การกด การดัดงอ และการรีดใน รูปแบบต่างๆ รวมทั้งการผสมโลหะ Forging, pressing, stamping and roll-forming of metal; powder metallurgy	9,529	60,468,478.6	56,864,536.1	668,370.9	2,139,413.5	314,128.0	1,139.3	9,116.2	8.9	48,302.8	208,330.4	215,132.7
2892	การตกแต่งและการเคลือบโลหะ รวมทั้งการ ดำเนินการเกี่ยวกับวิศวกรรมเครื่องกล โดยได้รับค่าธรรมเนียมตอบแทนหรือ โดยการทำสัญญาจ้าง Treatment and coating of metals; general mechanical engineering on a fee or contract basis	4,566	48,344,053.1	45,260,125.4	846,353.0	935,982.7	317,724.0	527.0	15,760.7	26,228.8	71,049.5	405,339.4	464,962.6
2893	การผลิตของมีคม เครื่องมือที่ใช้งานด้วยมือ และเครื่องโลหะทั่วไป Manufacture of cutlery, hand tools and general hardware	1,856	12,436,099.7	11,637,825.0	430,565.2	131,365.0	12,038.4	52.0	11,230.4	78.3	20,470.2	118,401.2	74,074.0
2899	การผลิตผลิตภัณฑ์โลหะประดิษฐ์อื่น ๆ ซึ่งมิได้จัดประเภทไว้ในที่อื่น Manufacture of other fabricated metal products n.e.c.	1,319	141,698,777.0	137,671,296.2	1,705,036.6	325,100.5	37,722.7	21,920.9	39,933.8	363,492.6	155,240.2	621,412.2	757,621.3
<b>29</b>	<b>การผลิตเครื่องจักรและอุปกรณ์ ซึ่งมิได้จัดประเภทไว้ในที่อื่น Manufacture of machinery and equipment n.e.c.</b>	<b>5,050</b>	<b>446,224,886.6</b>	<b>429,845,348.2</b>	<b>5,474,523.2</b>	<b>1,702,721.1</b>	<b>1,154,909.0</b>	<b>10,407.5</b>	<b>646,190.4</b>	<b>3,027,983.1</b>	<b>335,067.8</b>	<b>1,714,964.3</b>	<b>2,312,772.0</b>
291	การผลิตเครื่องจักรที่ใช้งานทั่วไป Manufacture of general purpose machinery	1,163	185,794,559.1	176,317,298.0	2,954,958.6	809,462.2	553,119.0	840.0	351,021.8	2,672,860.7	216,662.1	896,037.2	1,022,299.5
2911	การผลิตเครื่องยนต์และเครื่องกังหัน ยกเว้น เครื่องยนต์ที่ใช้กับอากาศยานยานยนต์ และรถจักรยาน/รถจักรยานยนต์ Manufacture of engines and turbines, except aircraft, vehicle and cycle engines	164	2,914,750.5	2,878,679.2	1,629.5	14,724.1	16,302.1	-	-	-	0.1	3,201.2	214.4
2912	การผลิตเครื่องสูบลม เครื่องอัด แท็บ และวาล์ว Manufacture of pumps, compressors, taps and valves	232	23,333,383.0	22,658,128.3	412,125.0	68,102.1	26,101.9	-	2,964.6	2,986.7	5,728.2	72,337.7	84,908.5
2913	การผลิตเบรจ (ดัลลบลูกปืน) เกียร์และ เครื่องเกียร์และอุปกรณ์ที่ใช้ขับเคลื่อน Manufacture of bearings, gears, gearing and driving elements	64	21,520,506.9	20,934,739.5	332,391.5	30,509.1	184.0	-	-	58,779.7	33,362.1	14,503.4	116,037.6
2914	การผลิตเตาอบ เตาเผา และเครื่องฟั่น หรือเครื่องฉีดเชื้อเพลิงของเตาเผา Manufacture of ovens, furnaces and furnace burners	58	1,753,976.6	1,662,563.4	65,885.8	269.6	9,690.3	-	879.0	-	199.0	4,341.0	10,148.5
2915	การผลิตอุปกรณ์ที่ใช้ในการยกและ การขนย้าย Manufacture of lifting and handling equipment	119	13,996,508.2	12,822,833.8	551,226.1	51,947.6	209,745.2	-	230,746.3	235.9	9,455.0	56,704.9	63,613.4
2919	การผลิตเครื่องจักรที่ใช้งานทั่วไปอื่น ๆ Manufacture of other general purpose machinery	526	122,275,434.0	115,360,353.8	1,591,700.7	643,909.7	291,095.4	840.0	116,432.0	2,610,858.4	167,917.8	744,949.0	747,377.1
292	การผลิตเครื่องจักรที่ใช้งานเฉพาะอย่าง Manufacture of special purpose machinery	3,673	156,882,690.0	151,959,921.7	2,497,148.0	837,767.9	600,839.6	2,494.0	289,210.6	8,202.0	52,153.6	115,394.5	519,558.0
2921	การผลิตเครื่องจักรที่ใช้ในการเกษตรและ การป่าไม้ Manufacture of agricultural and forestry machinery	2,445	6,502,351.3	5,814,111.3	559,412.0	45,787.0	40,736.8	2,489.0	2,622.4	670.0	8,527.4	7,419.3	20,576.2



ตาราง 10 รายรับทั้งสิ้นของสถานประกอบการอุตสาหกรรมการผลิตในปี 2549 จำแนกตามประเภทอุตสาหกรรม ทั่วราชอาณาจักร พ.ศ. 2550 (ต่อ)

TABLE 10 TOTAL RECEIPTS OF MANUFACTURING ESTABLISHMENTS IN 2006 BY CATEGORY OF INDUSTRY, WHOLE KINGDOM, 2007 (Contd.)

(พันบาท In Thousand Baht)

รหัส Code	ประเภทอุตสาหกรรม Category of industry	จำนวน สถาน- ประกอบการ Number of establishments	รวม Total	มูลค่าขายผลผลิต Sales of goods produced	รายรับจาก การขายสินค้า ที่ซื้อมาจำหน่าย ในสภาพเดิม Sales of goods purchased for resale	รายรับจากการ รับจ้างเหมาทำการ ผลิตสินค้า Receipts for contract and commission work	รายรับจากการให้ บริการ บำรุงรักษา ซ่อมแซมฯ Receipts for repair and installation work done for others	รายรับจากการให้ เช่าที่ดิน Receipts for rent on land	รายรับจากการให้เช่า อาคาร อาคารพร้อมที่ดินฯ Receipts for rent on building, vehicle, machinery and equipment	เงินปันผลรับ Dividend	ดอกเบี้ยรับ Interest	กำไรจากการ เปลี่ยนแปลง อัตราแลกเปลี่ยนฯ Gain from currency exchange	รายรับอื่น ๆ Other receipts	
2922	การผลิตเครื่องมือกล	258	21,238,252.1	19,582,265.9	536,550.4	275,135.7	155,614.8	-	278,288.1	480.0	5,216.0	31,134.4	373,567.0	Manufacture of machine-tools
2923	การผลิตเครื่องจักรสำหรับโลหะกรรม	22	1,527,028.1	1,421,120.0	78,438.4	-	15,000.0	-	157.0	-	1,528.4	2,527.3	8,256.8	Manufacture of machinery for metallurgy
2924	การผลิตเครื่องจักรที่ใช้ในการทำเหมืองแร่ เหมืองหิน และการก่อสร้าง	172	3,856,520.3	3,472,690.1	133,450.1	49,623.1	137,947.3	-	2,552.0	1,960.6	6,083.9	12,553.3	39,659.9	Manufacture of machinery for mining, quarrying and construction
2925	การผลิตเครื่องจักรที่ใช้ในกระบวนการ ผลิตอาหาร เครื่องดื่ม และยาสูบ	181	104,730,288.9	104,485,836.5	103,172.4	86,259.1	15,563.8	5.0	775.0	-	12,401.3	1,050.3	25,225.5	Manufacture of machinery for food, beverage and tobacco processing
2926	การผลิตเครื่องจักรที่ใช้ในการผลิตสิ่งทอ เครื่องแต่งกาย และเครื่องหนัง	261	4,776,353.3	4,674,204.6	28,012.3	16,633.2	10,225.1	-	1,283.0	250.0	5,995.0	33,624.2	6,125.9	Manufacture of machinery for textile, apparel and leather production
2927	การผลิตอาวุธและกระสุน	13	366,068.0	364,396.3	309.0	12.0	-	-	-	-	73.0	-	1,277.7	Manufacture of weapons and ammunition
2929	การผลิตเครื่องจักรที่ใช้ในงานเฉพาะ อย่างอื่น ๆ	321	13,885,828.1	12,145,297.0	1,057,803.3	364,317.9	225,751.8	-	3,533.1	4,841.5	12,328.6	27,085.7	44,869.0	Manufacture of other special purpose machinery
293	การผลิตเครื่องใช้ในบ้านเรือน ซึ่งมิได้จัดประเภทไว้ในที่อื่น	214	103,547,637.4	101,568,128.5	22,416.6	55,491.0	950.5	7,073.5	5,957.9	346,920.3	66,252.0	703,532.7	770,914.5	Manufacture of domestic appliances n.e.c.
2930	การผลิตเครื่องใช้ในบ้านเรือน ซึ่งมิได้จัดประเภทไว้ในที่อื่น	214	103,547,637.4	101,568,128.5	22,416.6	55,491.0	950.5	7,073.5	5,957.9	346,920.3	66,252.0	703,532.7	770,914.5	Manufacture of domestic appliances n.e.c.
30	การผลิตเครื่องจักรสำนักงาน เครื่อง ทำบัญชีและเครื่องคำนวณ	73	62,250,177.2	60,091,866.4	711,069.6	12,750.1	11,326.1	-	1,829.3	14,526.8	66,871.6	360,749.5	979,187.8	Manufacture of office, accounting and computing machinery
300	การผลิตเครื่องจักรสำนักงาน เครื่องทำบัญชี และเครื่องคำนวณ	73	62,250,177.2	60,091,866.4	711,069.6	12,750.1	11,326.1	-	1,829.3	14,526.8	66,871.6	360,749.5	979,187.8	Manufacture of office, accounting and computing machinery
3000	การผลิตเครื่องจักรสำนักงาน เครื่องทำบัญชี และเครื่องคำนวณ	73	62,250,177.2	60,091,866.4	711,069.6	12,750.1	11,326.1	-	1,829.3	14,526.8	66,871.6	360,749.5	979,187.8	Manufacture of office, accounting and computing machinery
31	การผลิตเครื่องจักรและเครื่องอุปกรณ์ ไฟฟ้า ซึ่งมิได้จัดประเภทไว้ในที่อื่น	1,175	227,648,899.5	220,019,500.5	4,140,369.5	234,598.2	669,513.9	884.0	68,846.2	50,754.7	259,763.4	676,182.9	1,528,486.0	Manufacture of electrical machinery and apparatus n.e.c.
311	การผลิตมอเตอร์ไฟฟ้า เครื่องกำเนิดไฟฟ้า และหม้อแปลงไฟฟ้า	530	46,137,987.8	42,718,042.8	2,345,153.5	41,638.1	458,001.7	644.0	12,954.0	55.0	32,833.5	152,557.1	376,108.1	Manufacture of electric motors, generators and transformers
3110	การผลิตมอเตอร์ไฟฟ้า เครื่องกำเนิดไฟฟ้า และหม้อแปลงไฟฟ้า	530	46,137,987.8	42,718,042.8	2,345,153.5	41,638.1	458,001.7	644.0	12,954.0	55.0	32,833.5	152,557.1	376,108.1	Manufacture of electric motors, generators and transformers
312	การผลิตอุปกรณ์เพื่อการจ่าย และควบคุมกระแสไฟฟ้า	256	69,398,340.6	68,151,247.4	302,209.8	140,104.5	177,071.1	-	17,324.8	1,099.0	74,892.5	222,352.8	312,038.7	Manufacture of electricity distribution and control apparatus
3120	การผลิตอุปกรณ์เพื่อการจ่าย และควบคุมกระแสไฟฟ้า	256	69,398,340.6	68,151,247.4	302,209.8	140,104.5	177,071.1	-	17,324.8	1,099.0	74,892.5	222,352.8	312,038.7	Manufacture of electricity distribution and control apparatus

ตาราง 10 รายรับทั้งสิ้นของสถานประกอบการอุตสาหกรรมการผลิตในปี 2549 จำแนกตามประเภทอุตสาหกรรม ทั่วราชอาณาจักร พ.ศ. 2550 (ต่อ)

TABLE 10 TOTAL RECEIPTS OF MANUFACTURING ESTABLISHMENTS IN 2006 BY CATEGORY OF INDUSTRY, WHOLE KINGDOM, 2007 (Contd.)

(พันบาท In Thousand Baht)

รหัส Code	ประเภทอุตสาหกรรม Category of industry	จำนวน สถาน- ประกอบการ Number of establishments	รวม Total	มูลค่าขายผลผลิต Sales of goods produced	รายรับจาก การขายสินค้า ที่ซื้อมาจำหน่าย ในสภาพเดิม Sales of goods purchased for resale	รายรับจากการ รับจ้างเหมาทำการ ผลิตสินค้า Receipts for contract and commission work	รายรับจากการให้ บริการ บำรุงรักษา ซ่อมแซมฯ Receipts for repair and installation work done for others	รายรับจากการ ให้เช่าที่ดิน Receipts for rent on land	รายรับจากการให้เช่า อาคาร อาคารพร้อมที่ดินฯ Receipts for rent on building, vehicle, machinery and equipment	เงินปันผลรับ Dividend	ดอกเบี้ยรับ Interest	กำไรจากการ เปลี่ยนแปลง อัตราแลกเปลี่ยนฯ Gain from currency exchange	รายรับอื่น ๆ Other receipts	
313	การผลิตลวดและเคเบิลที่หุ้มฉนวน	91	50,413,963.3	48,283,525.7	1,417,671.0	35,277.2	16,874.5	240.0	27,397.6	6,819.5	84,820.2	172,893.9	368,443.7	Manufacture of insulated wire and cable
3130	การผลิตลวดและเคเบิลที่หุ้มฉนวน	91	50,413,963.3	48,283,525.7	1,417,671.0	35,277.2	16,874.5	240.0	27,397.6	6,819.5	84,820.2	172,893.9	368,443.7	Manufacture of insulated wire and cable
314	การผลิตหม้อสะสมไฟฟ้า เซลล์ปฐมภูมิ และแบตเตอรี่ปฐมภูมิ	40	13,193,879.3	13,053,938.4	22,791.7	-	3,716.3	-	-	-	8,965.2	20,921.9	83,545.6	Manufacture of accumulators, primary cells and primary batteries
3140	การผลิตหม้อสะสมไฟฟ้า เซลล์ปฐมภูมิ และแบตเตอรี่ปฐมภูมิ	40	13,193,879.3	13,053,938.4	22,791.7	-	3,716.3	-	-	-	8,965.2	20,921.9	83,545.6	Manufacture of accumulators, primary cells and primary batteries
315	การผลิตหลอดไฟฟ้าและเครื่องอุปกรณ์ สำหรับให้แสงสว่าง	136	17,853,255.1	17,675,067.7	32,585.2	6,140.1	1,559.3	-	10,735.2	26,617.1	20,896.8	10,830.1	68,823.7	Manufacture of electric lamps
3150	การผลิตหลอดไฟฟ้าและเครื่องอุปกรณ์ สำหรับให้แสงสว่าง	136	17,853,255.1	17,675,067.7	32,585.2	6,140.1	1,559.3	-	10,735.2	26,617.1	20,896.8	10,830.1	68,823.7	Manufacture of electric lamps
319	การผลิตเครื่องอุปกรณ์ไฟฟ้าอื่น ๆ ซึ่งมิได้จัดประเภทไว้ในที่อื่น	122	30,651,473.3	30,137,678.5	19,958.3	11,438.3	12,291.0	-	434.5	16,164.2	37,355.2	96,627.2	319,526.2	Manufacture of other electrical equipment n.e.c.
3190	การผลิตเครื่องอุปกรณ์ไฟฟ้าอื่น ๆ ซึ่งมิได้จัดประเภทไว้ในที่อื่น	122	30,651,473.3	30,137,678.5	19,958.3	11,438.3	12,291.0	-	434.5	16,164.2	37,355.2	96,627.2	319,526.2	Manufacture of other electrical equipment n.e.c.
<b>32</b>	<b>การผลิตอุปกรณ์และเครื่องอุปกรณ์วิทยุ โทรทัศน์ และการสื่อสาร</b>	<b>753</b>	<b>942,807,811.0</b>	<b>921,012,346.4</b>	<b>8,221,270.0</b>	<b>4,331,012.9</b>	<b>56,158.2</b>	<b>7,048.8</b>	<b>118,692.4</b>	<b>742,170.4</b>	<b>705,069.6</b>	<b>4,229,055.7</b>	<b>3,384,986.6</b>	<b>Manufacture of radio, television and communication equipment and apparatus</b>
321	การผลิตหลอดอิเล็กทรอนิกส์ และส่วน ประกอบอิเล็กทรอนิกส์อื่น ๆ	491	502,129,336.8	487,952,674.6	2,439,141.0	4,261,098.1	27,028.5	7,048.8	112,895.7	712,072.7	373,104.6	3,572,566.6	2,671,706.2	Manufacture of electronic valves and tubes and other electronic components
3210	การผลิตหลอดอิเล็กทรอนิกส์ และส่วนประกอบอิเล็กทรอนิกส์อื่น ๆ	491	502,129,336.8	487,952,674.6	2,439,141.0	4,261,098.1	27,028.5	7,048.8	112,895.7	712,072.7	373,104.6	3,572,566.6	2,671,706.2	Manufacture of electronic valves and tubes and other electronic components
322	การผลิตเครื่องส่งสัญญาณโทรทัศน์และวิทยุ และเครื่องอุปกรณ์สำหรับโทรศัพท์และ โทรเลขแบบใช้สาย	61	22,041,266.6	21,804,032.4	59,338.0	2,301.4	27,494.2	-	4,038.4	-	4,842.4	46,951.4	92,268.5	Manufacture of television and radio transmitters and apparatus for line telephony and line telegraphy
3220	การผลิตเครื่องส่งสัญญาณโทรทัศน์และวิทยุ และเครื่องอุปกรณ์สำหรับโทรศัพท์และ โทรเลขแบบใช้สาย	61	22,041,266.6	21,804,032.4	59,338.0	2,301.4	27,494.2	-	4,038.4	-	4,842.4	46,951.4	92,268.5	Manufacture of television and radio transmitters and apparatus for line telephony and line telegraphy
323	การผลิตเครื่องรับโทรทัศน์และวิทยุ เครื่องบันทึกเสียงหรือภาพ หรือเครื่อง ซาวนด์รีโพรดิวซ์หรือวีดิโอรีโพรดิวซ์ และสินค้าที่เกี่ยวข้อง	201	418,637,207.5	411,255,639.5	5,722,791.0	67,613.4	1,635.4	-	1,758.3	30,097.7	327,122.6	609,537.7	621,011.9	Manufacture of television and radio receivers and associated consumer goods

ตาราง 10 รายรับทั้งสิ้นของสถานประกอบการอุตสาหกรรมการผลิตในปี 2549 จำแนกตามประเภทอุตสาหกรรม ที่ว่าราชอาณาจักร พ.ศ. 2550 (ต่อ)

TABLE 10 TOTAL RECEIPTS OF MANUFACTURING ESTABLISHMENTS IN 2006 BY CATEGORY OF INDUSTRY, WHOLE KINGDOM, 2007 (Contd.)

(พันบาท In Thousand Baht)

รหัส Code	ประเภทอุตสาหกรรม Category of industry	จำนวน สถาน- ประกอบการ Number of establishments	รวม Total	มูลค่าขายผลผลิต Sales of goods produced	รายรับจาก	รายรับจากการ	รายรับจากการให้	รายรับจากการ	รายรับจากการให้เช่า	เงินปันผลรับ Dividend	ดอกเบี้ยรับ Interest	กำไรจากการ	รายรับอื่น ๆ	
					การขายสินค้า ที่เข้ามาจำหน่าย ในสภาพเดิม Sales of goods purchased for resale	รับจ้างเหมาทำการ ผลิตสินค้า Receipts for contract and commission work	บริการ บำรุงรักษา ซ่อมแซมฯ Receipts for repair and installation work done for others	ให้เช่าที่ดิน Receipts for rent on land	อาคาร อาคารพร้อมที่ดินฯลฯ Receipts for rent on building, vehicle, machinery and equipment			กำไรจากการ เปลี่ยนแปลง อัตราแลกเปลี่ยนฯ Gain from currency exchange	Other receipts	
3230	การผลิตเครื่องรับโทรทัศน์และวิทยุ เครื่องบันทึกเสียงหรือภาพ หรือเครื่อง ชานคีรีโพรคิวซิ่งหรือวีดีโอรีโพรคิวซิ่ง และสินค้าที่เกี่ยวข้อง	201	418,637,207.5	411,255,639.5	5,722,791.0	67,613.4	1,635.4	-	1,758.3	30,097.7	327,122.6	609,537.7	621,011.9	Manufacture of television and radio receivers and associated consumer goods
<b>33</b>	<b>การผลิตอุปกรณ์ที่ใช้ในการแพทย์ การวัดความเที่ยงและอุปกรณ์ที่ใช้ใน ทางทัศนศาสตร์ นาฬิกา</b>	<b>447</b>	<b>69,847,650.4</b>	<b>68,692,407.9</b>	<b>345,364.3</b>	<b>162,220.6</b>	<b>12,616.0</b>	<b>527.0</b>	<b>25.0</b>	<b>526.8</b>	<b>269,215.3</b>	<b>110,093.5</b>	<b>254,654.0</b>	<b>Manufacture of medical, precision and optical instruments, watches and clocks</b>
331	การผลิตอุปกรณ์และเครื่องใช้ทางการแพทย์ และเครื่องใช้ที่ใช้ในการวัด การตรวจสอบ การทดสอบการเดินเรือ/การเดินอากาศ และใช้ในวัตถุประสงค์อื่นๆ ยกเว้นอุปกรณ์ ที่ใช้ในทางทัศนศาสตร์	364	8,594,118.5	8,332,408.4	116,580.6	40,855.9	5,317.5	-	-	200.0	11,041.1	50,186.0	37,528.9	Manufacture of medical appliances and instruments and appliances for measuring, checking, testing, navigating and other purposes, except optical instruments
3311	การผลิตอุปกรณ์ที่ใช้ในการแพทย์ และศัลยกรรมและเครื่องใช้ทาง ศัลยกรรมกระดูก	308	6,144,184.4	5,942,787.8	92,870.2	31,375.9	4,531.3	-	-	-	10,227.2	40,775.2	21,616.7	Manufacture of medical and surgical equipment and orthopaedic appliances
3312	การผลิตอุปกรณ์และเครื่องใช้เพื่อการวัด การตรวจสอบ การทดสอบ การเดินเรือ/ การเดินอากาศและใช้ในวัตถุประสงค์อื่นๆ ยกเว้น อุปกรณ์ควบคุมกระบวนการผลิต ในทางอุตสาหกรรม	42	1,724,857.3	1,665,600.3	23,710.5	9,480.0	739.3	-	-	200.0	73.7	9,410.8	15,642.9	Manufacture of instruments and appliances for measuring, checking, testing, navigating and other purposes, except industrial process control equipment
3313	การผลิตอุปกรณ์ควบคุมกระบวนการผลิต ในทางอุตสาหกรรม	14	725,076.8	724,020.2	-	-	47.0	-	-	-	740.3	-	269.3	Manufacture of industrial process control equipment
332	การผลิตอุปกรณ์ที่ใช้ในทางทัศนศาสตร์ และเครื่องอุปกรณ์เกี่ยวกับการถ่ายภาพ	52	44,927,789.8	44,287,729.0	225,273.7	66.0	-	527.0	-	-	189,447.7	43,971.1	180,775.4	Manufacture of optical instruments and photographic equipment
3320	การผลิตอุปกรณ์ที่ใช้ในทางทัศนศาสตร์ และเครื่องอุปกรณ์เกี่ยวกับการถ่ายภาพ	52	44,927,789.8	44,287,729.0	225,273.7	66.0	-	527.0	-	-	189,447.7	43,971.1	180,775.4	Manufacture of optical instruments and photographic equipment
333	การผลิตนาฬิกา	31	16,325,742.0	16,072,270.6	3,510.0	121,298.7	7,298.5	-	25.0	326.8	68,726.5	15,936.3	36,349.7	Manufacture of watches and clocks
3330	การผลิตนาฬิกา	31	16,325,742.0	16,072,270.6	3,510.0	121,298.7	7,298.5	-	25.0	326.8	68,726.5	15,936.3	36,349.7	Manufacture of watches and clocks

ตาราง 10 รายรับทั้งสิ้นของสถานประกอบการอุตสาหกรรมการผลิตในปี 2549 จำแนกตามประเภทอุตสาหกรรม ที่ราชอาณาจักร พ.ศ. 2550 (ต่อ)

TABLE 10 TOTAL RECEIPTS OF MANUFACTURING ESTABLISHMENTS IN 2006 BY CATEGORY OF INDUSTRY, WHOLE KINGDOM, 2007 (Contd.)

(พันบาท In Thousand Baht)

รหัส Code	ประเภทอุตสาหกรรม Category of industry	จำนวน สถาน- ประกอบการ Number of establishments	รวม Total	มูลค่าขายผลผลิต Sales of goods produced	รายรับจาก	รายรับจากการ	รายรับจากการให้	รายรับจากการ	รายรับจากการให้เช่า	เงินปันผลรับ Dividend	ดอกเบี้ยรับ Interest	กำไรจากการ	รายรับอื่น ๆ	
					การขายสินค้า ที่ซื้อมาจำหน่าย ในสภาพเดิม Sales of goods purchased for resale	รับจ้างเหมาทำการ ผลิตสินค้า Receipts for contract and commission work	บริการ บำรุงรักษา ซ่อมแซมฯ Receipts for repair and installation work done for others	ให้เช่าที่ดิน Receipts for rent on land	อาคาร อาคารพร้อมที่ดินฯลฯ Receipts for rent on building, vehicle, machinery and equipment			เปลี่ยนแปลง อัตราแลกเปลี่ยนฯ Gain from currency exchange	Other receipts	
<b>34</b>	<b>การผลิตยานยนต์ รถพ่วงและ รถกึ่งรถพ่วง</b>													<b>Manufacture of motor vehicles, trailers and semi-trailers</b>
341	การผลิตยานยนต์	81	453,834,028.0	408,648,147.0	16,316,899.0	902,924.7	293,343.9	11,250.7	-	2,396,942.3	2,035,731.4	859,804.6	22,368,984.5	Manufacture of motor vehicles
3410	การผลิตยานยนต์	81	453,834,028.0	408,648,147.0	16,316,899.0	902,924.7	293,343.9	11,250.7	-	2,396,942.3	2,035,731.4	859,804.6	22,368,984.5	Manufacture of motor vehicles
342	การผลิตตัวถัง (coachwork) สำหรับยานยนต์													Manufacture of bodies (coachwork) for
	รวมทั้งการผลิตรถพ่วงและรถกึ่งรถพ่วง	201	12,629,803.6	12,357,317.0	25,184.4	60,542.5	4,845.3	4,080.0	21,009.1	8,559.1	43,493.2	120.2	104,652.9	motor vehicles; manufacture of trailers and semi- trailers
3420	การผลิตตัวถัง (coachwork) สำหรับยานยนต์													Manufacture of bodies (coachwork) for
	รวมทั้งการผลิตรถพ่วง และรถกึ่งรถพ่วง	201	12,629,803.6	12,357,317.0	25,184.4	60,542.5	4,845.3	4,080.0	21,009.1	8,559.1	43,493.2	120.2	104,652.9	motor vehicles;manufacture of trailers and semi-trailers
343	การผลิตส่วนประกอบและอุปกรณ์ประกอบ สำหรับยานยนต์และเครื่องยนต์	1,054	377,607,673.8	358,455,578.5	6,781,042.2	2,010,963.4	125,147.5	25,899.8	113,791.3	861,819.2	814,419.4	3,152,778.2	5,266,234.2	Manufacture of parts and accessories for motor vehicles and their engines
3430	การผลิตส่วนประกอบและอุปกรณ์ประกอบ สำหรับยานยนต์ และเครื่องยนต์	1,054	377,607,673.8	358,455,578.5	6,781,042.2	2,010,963.4	125,147.5	25,899.8	113,791.3	861,819.2	814,419.4	3,152,778.2	5,266,234.2	Manufacture of parts and accessories for motor vehicles and their engines
<b>35</b>	<b>การผลิตเครื่องอุปกรณ์การขนส่งอื่นๆ</b>	<b>865</b>	<b>155,784,385.2</b>	<b>150,730,920.5</b>	<b>319,546.4</b>	<b>619,602.1</b>	<b>1,010,166.5</b>	<b>7,416.3</b>	<b>32,494.9</b>	<b>6,591.1</b>	<b>1,306,670.2</b>	<b>109,964.7</b>	<b>1,641,012.4</b>	<b>Manufacture of other transport equipment</b>
351	การต่อเรือและการซ่อมเรือ	432	4,731,725.3	4,136,312.1	37,609.9	26,673.5	449,615.6	6,907.4	11,742.7	-	4,763.2	5,735.7	52,365.1	Building and repairing of ships and boats
3511	การต่อเรือและการซ่อมเรือ	406	4,643,532.3	4,048,354.1	37,519.9	26,664.5	449,605.6	6,907.4	11,742.7	-	4,760.2	5,735.7	52,242.1	Building and repairing of ships and boats
3512	การต่อเรือและการซ่อมเรือที่ใช้เพื่อ ความสำราญ และการกีฬา	26	88,193.0	87,958.0	90.0	9.0	10.0	-	-	-	3.0	-	123.0	Building and repairing of pleasure and sporting boats
353	การผลิตอากาศยานและยานอวกาศ	7	1,112,884.7	1,069,807.5	400.0	-	17,283.2	-	-	-	-	8,078.0	17,316.0	Manufacture of aircraft and spacecraft
3530	การผลิตอากาศยาน และยานอวกาศ	7	1,112,884.7	1,069,807.5	400.0	-	17,283.2	-	-	-	-	8,078.0	17,316.0	Manufacture of aircraft and spacecraft
359	การผลิตเครื่องอุปกรณ์การขนส่ง ซึ่งมิได้จัดประเภทไว้ในที่อื่น	426	149,939,775.2	145,524,800.9	281,536.4	592,928.6	543,267.7	508.8	20,752.2	6,591.1	1,301,907.1	96,151.0	1,571,331.3	Manufacture of transport equipment n.e.c.
3591	การผลิตรถจักรยานยนต์	318	145,973,048.0	141,621,974.3	280,471.4	583,253.7	543,267.7	508.8	19,674.6	6,452.0	1,275,985.1	72,504.3	1,568,956.0	Manufacture of motorcycles
3592	การผลิตรถจักรยานสองล้อ และ รถสำหรับคนพิการ	71	3,765,768.0	3,712,138.9	1,065.0	314.9	-	-	1,020.0	139.1	25,904.8	23,059.2	2,126.2	Manufacture of bicycles and invalid carriages
3599	การผลิตเครื่องอุปกรณ์การขนส่งอื่น ๆ ซึ่งมิได้จัดประเภทไว้ในที่อื่น	37	200,959.2	190,687.8	-	9,360.0	-	-	57.6	-	17.2	587.5	249.1	Manufacture of other transport equipment n.e.c.

ตาราง 10 ารรับทั้งสินของสถานประกอบการอุตสาหกรรมการผลิตในปี 2549 จำแนกตามประเภทอุตสาหกรรม ทั่วราชอาณาจักร พ.ศ. 2550 (ต่อ)

TABLE 10 TOTAL RECEIPTS OF MANUFACTURING ESTABLISHMENTS IN 2006 BY CATEGORY OF INDUSTRY, WHOLE KINGDOM, 2007 (Contd.)

(พันบาท In Thousand Baht)

รหัส Code	ประเภทอุตสาหกรรม Category of industry	จำนวน สถาน- ประกอบการ Number of establishments	รวม Total	มูลค่าขายผลผลิต Sales of goods produced	รายรับจาก การขายสินค้า ที่ซื้อมาจำหน่าย ในสภาพเดิม Sales of goods purchased for resale	รายรับจากการ รับจ้างเหมาทำการ ผลิตสินค้า Receipts for contract and commission work	รายรับจากการให้ บริการ บำรุงรักษา ซ่อมแซมฯ Receipts for repair and installation work done for others	รายรับจากการ ให้เช่าที่ดิน Receipts for rent on land	รายรับจากการให้เช่า อาคาร อาคารพร้อมที่ดินฯ Receipts for rent on building, vehicle, machinery and equipment	เงินปันผลรับ Dividend	ดอกเบี้ยรับ Interest	กำไรจากการ เปลี่ยนแปลง อัตราแลกเปลี่ยนฯ Gain from currency exchange	รายรับอื่น ๆ Other receipts	
<b>36 การผลิตเฟอร์นิเจอร์ รวมทั้งการผลิต ซึ่งมิได้จัดประเภทไว้ในที่อื่น</b>													<b>Manufacture of furniture; manufacturing n.e.c.</b>	
361	การผลิตเฟอร์นิเจอร์	9,459	84,328,590.2	81,111,571.9	1,367,699.8	981,851.2	56,215.4	2,426.0	65,718.5	145,768.4	101,354.4	157,172.6	338,812.0	Manufacture of furniture
3610	การผลิตเฟอร์นิเจอร์	9,459	84,328,590.2	81,111,571.9	1,367,699.8	981,851.2	56,215.4	2,426.0	65,718.5	145,768.4	101,354.4	157,172.6	338,812.0	Manufacture of furniture
369	การผลิต ซึ่งมิได้จัดประเภทไว้ในที่อื่น	22,470	131,429,089.6	124,183,617.0	2,510,547.1	2,892,495.3	74,750.9	12,018.1	96,359.9	138,468.2	134,658.8	703,724.7	682,449.5	Manufacturing n.e.c.
3691	การผลิตเครื่องเพชรพลอยและรูปพรรณ และของที่เกี่ยวข้อง	7,834	76,080,540.0	71,456,871.9	1,479,627.4	2,217,544.9	62,365.4	-	33,312.4	520.7	95,262.0	423,982.7	311,052.6	Manufacture of jewellery and related articles
3692	การผลิตเครื่องดนตรี	248	494,274.6	481,733.0	10,661.8	68.3	102.0	-	-	-	340.5	647.5	721.5	Manufacture of musical instruments
3693	การผลิตเครื่องกีฬา	71	12,464,474.5	12,201,307.8	102,095.1	6,399.5	2,038.5	-	14,788.6	-	11,837.1	76,675.6	49,332.4	Manufacture of sports goods
3694	การผลิตของเล่นและของเล่น	685	16,216,850.9	15,538,739.7	209,908.1	48,402.7	394.7	5,921.0	5,935.4	37,531.5	11,015.6	165,309.2	193,693.1	Manufacture of games and toys
3699	การผลิตอื่น ๆ ซึ่งมิได้จัดประเภทไว้ในที่อื่น	13,632	26,172,949.7	24,504,964.4	708,254.6	620,079.9	9,850.4	6,097.2	42,323.6	100,416.1	16,203.7	37,109.8	127,649.9	Other manufacturing n.e.c.
<b>37 การนำผลิตภัณฑ์เก่ามาผลิตเป็น วัตถุดิบใหม่</b>													<b>Recycling</b>	
371	การนำเศษและของที่ใช้ไม่ได้จำพวกโลหะ มาผลิตเป็นวัตถุดิบใหม่	118	1,202,630.9	1,096,253.5	102,066.2	-	-	-	-	-	3,030.2	-	1,281.0	Recycling of metal waste and scrap
3710	การนำเศษและของที่ใช้ไม่ได้จำพวกโลหะ มาผลิตเป็นวัตถุดิบใหม่	118	1,202,630.9	1,096,253.5	102,066.2	-	-	-	-	-	3,030.2	-	1,281.0	Recycling of metal waste and scrap
372	การนำเศษและของที่ใช้ไม่ได้จำพวกอโลหะ มาผลิตเป็นวัตถุดิบใหม่	168	1,621,097.9	1,618,707.6	2,233.3	-	-	-	-	-	18.0	-	139.0	Recycling of non-metal waste and scrap
3720	การนำเศษและของที่ใช้ไม่ได้จำพวกอโลหะ มาผลิตเป็นวัตถุดิบใหม่	168	1,621,097.9	1,618,707.6	2,233.3	-	-	-	-	-	18.0	-	139.0	Recycling of non-metal waste and scrap

ตาราง 11 มูลค่าตามบัญชีของสินทรัพย์ถาวรในปี 2549 จำแนกตามประเภทอุตสาหกรรม ทั่วราชอาณาจักร พ.ศ. 2550

TABLE 11 BOOK VALUE OF FIXED ASSETS IN 2006 BY CATEGORY OF INDUSTRY, WHOLE KINGDOM, 2007

(พันบาท In Thousand Baht)

รหัส Code	ประเภทอุตสาหกรรม Category of industry	จำนวน สถาน- ประกอบการ Number of establishments	มูลค่าสินทรัพย์ถาวรต้นงวด Book value of fixed assets 1 Jan. 2006							มูลค่าสินทรัพย์ถาวรปลายงวด Book value of fixed assets 31 Dec. 2006							รวม Total		
			รวม Total	ที่ดิน Land	อาคารและ สิ่งก่อสร้าง Building and construction	เครื่องจักร Machinery	ยานพาหนะ Vehicles	เครื่องใช้ สำนักงาน Office appliances	เครื่องมือ อื่นๆ Equipment Other	สินทรัพย์ ถาวรอื่น ๆ Other fixed assets	รวม Total	ที่ดิน Land	อาคารและ สิ่งก่อสร้าง Building and construction	เครื่องจักร Machinery	ยานพาหนะ Vehicles	เครื่องใช้ สำนักงาน Office appliances		เครื่องมือ อื่นๆ Equipment Other	สินทรัพย์ ถาวรอื่น ๆ Other fixed assets
	<b>รวม</b>	<b>457,968</b>	<b>3,089,612,278.6</b>	<b>465,605,061.4</b>	<b>716,692,156.7</b>	<b>1,426,455,157.9</b>	<b>151,868,925.2</b>	<b>74,179,670.2</b>	<b>100,597,317.8</b>	<b>154,213,989.4</b>	<b>3,276,803,252.1</b>	<b>562,584,806.0</b>	<b>825,700,934.7</b>	<b>1,482,148,016.2</b>	<b>134,468,459.8</b>	<b>71,297,293.4</b>	<b>102,452,033.1</b>	<b>98,151,708.8</b>	<b>Total</b>
	<b>15 การผลิตผลิตภัณฑ์อาหารและ เครื่องดื่ม</b>	<b>115,696</b>	<b>503,207,717.6</b>	<b>100,537,054.2</b>	<b>124,344,642.2</b>	<b>196,376,594.3</b>	<b>34,227,471.6</b>	<b>12,518,857.6</b>	<b>14,205,681.5</b>	<b>20,997,416.2</b>	<b>485,635,245.9</b>	<b>103,921,562.7</b>	<b>122,989,706.1</b>	<b>186,728,945.4</b>	<b>30,626,867.6</b>	<b>12,544,502.4</b>	<b>13,808,401.6</b>	<b>15,015,260.1</b>	<b>Manufacture of food products and beverages</b>
	151 การผลิต การแปรรูปและการเก็บถนอม เนื้อสัตว์ สัตว์น้ำ ผลไม้ ผัก น้ำมันและไขมัน	12,098	108,004,288.7	26,254,675.8	32,720,983.1	30,818,631.9	8,197,670.2	2,745,499.4	4,143,342.1	3,123,486.2	108,064,649.4	27,583,575.6	33,192,030.3	30,653,251.3	7,288,923.7	2,602,550.8	4,241,833.3	2,502,484.3	Production, processing and preservation of meat, fish, fruit, vegetables, oils and fats
	1511 การผลิตเนื้อสัตว์และผลิตภัณฑ์ จากเนื้อสัตว์	4,738	21,684,924.0	6,728,677.2	7,349,767.2	4,819,836.8	1,563,751.7	169,837.1	504,764.4	548,289.5	20,353,081.3	6,770,689.8	6,839,452.5	4,205,264.0	1,327,946.6	165,529.1	377,470.9	666,728.4	Production of meat and meat products
	1512 การแปรรูปและการเก็บถนอมสัตว์น้ำ และผลิตภัณฑ์จากสัตว์น้ำ	4,317	44,441,999.2	9,657,895.9	14,268,654.9	11,464,463.4	4,255,991.7	1,667,453.2	2,431,977.4	695,562.7	46,557,159.6	10,609,065.9	14,934,903.4	12,053,426.5	3,832,097.6	1,608,399.2	2,791,845.9	727,421.1	Processing and preserving of fish and fish products
	1513 การแปรรูปผลไม้และผัก	2,784	25,800,039.1	5,088,125.4	6,641,874.1	9,712,214.4	1,724,295.0	734,418.8	1,038,728.1	860,383.4	24,557,079.0	5,389,951.1	6,548,536.7	9,417,312.0	1,485,950.9	662,648.8	904,987.1	147,692.2	Processing of fruit and vegetables
	1514 การผลิตน้ำมันจากพืช น้ำมันจากสัตว์ และไขมันจากสัตว์	259	16,077,326.4	4,779,977.3	4,460,686.9	4,822,117.3	653,631.8	173,790.3	167,872.2	1,019,250.6	16,597,329.5	4,813,868.8	4,869,137.7	4,977,248.8	642,928.6	165,973.7	167,529.3	960,642.6	Manufacture of vegetable and animal oils and fats
	152 การผลิตผลิตภัณฑ์ที่ได้จากนม	976	10,595,978.8	1,781,646.3	3,188,052.9	4,648,879.1	509,691.0	89,331.5	233,386.2	144,991.7	10,699,359.6	1,838,367.0	3,216,286.5	4,729,887.6	494,366.8	91,207.9	199,866.4	129,377.6	Manufacture of dairy products
	1520 การผลิตผลิตภัณฑ์ที่ได้จากนม	976	10,595,978.8	1,781,646.3	3,188,052.9	4,648,879.1	509,691.0	89,331.5	233,386.2	144,991.7	10,699,359.6	1,838,367.0	3,216,286.5	4,729,887.6	494,366.8	91,207.9	199,866.4	129,377.6	Manufacture of dairy products
	153 การผลิตผลิตภัณฑ์ที่ได้จากการ โม่-สีธัญพืช สตร้าร์และผลิตภัณฑ์จากสตร้าร์ และอาหารสัตว์สำเร็จรูป	77,014	107,190,548.4	26,299,962.1	32,398,810.9	31,171,439.4	11,997,667.3	1,701,219.0	1,487,958.9	2,133,490.9	103,392,726.0	26,893,074.0	31,603,816.7	29,193,770.0	10,566,317.7	1,703,901.9	1,383,191.1	2,048,654.7	Manufacture of grain mill products, starches and starch products, and prepared animal feeds
	1531 การผลิตผลิตภัณฑ์ที่ได้จาก การ โม่-สีธัญพืช	76,633	73,088,100.6	20,447,185.7	21,977,593.1	18,692,552.9	9,312,898.6	601,722.6	960,739.0	1,095,408.6	69,421,558.4	20,840,839.4	21,271,054.7	16,784,750.5	8,126,711.8	575,252.5	864,743.2	958,206.4	Manufacture of grain mill products
	1532 การผลิตสตร้าร์และผลิตภัณฑ์ จากสตร้าร์	117	10,898,811.8	1,973,853.4	3,033,621.1	4,437,657.4	912,661.1	134,625.2	207,183.1	199,210.6	10,574,755.5	1,978,478.4	3,106,465.8	4,126,730.5	811,843.4	129,318.3	230,157.2	191,761.9	Manufacture of starches and starch products
	1533 การผลิตอาหารสัตว์สำเร็จรูป	264	23,203,636.0	3,878,923.0	7,387,596.7	8,041,229.0	1,772,107.6	964,871.2	320,036.9	838,871.7	23,396,412.1	4,073,756.3	7,226,296.2	8,282,289.0	1,627,762.4	999,331.1	288,290.7	898,686.4	Manufacture of prepared animal feeds
	154 การผลิตผลิตภัณฑ์อาหารอื่น ๆ	21,120	129,922,429.7	20,134,562.1	28,344,058.1	66,450,378.7	7,177,766.7	2,762,044.1	3,328,373.8	1,725,246.3	121,882,145.0	20,606,145.5	27,703,524.5	59,742,460.8	6,175,474.5	2,703,560.7	2,896,277.8	2,054,701.2	Manufacture of other food products
	1541 การผลิตผลิตภัณฑ์ประเภทอบ	5,218	16,423,795.5	4,164,538.5	4,269,752.4	5,420,039.3	1,117,541.6	631,630.4	450,199.3	370,094.0	17,089,425.1	4,760,025.2	4,265,965.8	5,546,239.4	979,799.3	535,313.2	386,213.7	615,868.5	Manufacture of bakery products
	1542 การผลิตน้ำตาล	558	44,091,151.5	2,815,403.1	4,276,377.4	33,967,142.3	1,310,989.4	334,933.0	1,164,356.6	221,949.7	37,974,508.0	2,656,112.7	4,111,041.1	28,505,226.7	1,145,934.9	315,909.6	1,039,019.1	201,264.0	Manufacture of sugar
	1543 การผลิตโกโก้ ช็อกโกแลต และขนมที่ทำจากน้ำตาล	1,121	2,472,570.4	513,794.8	630,798.7	972,862.9	208,266.3	57,721.0	86,992.9	2,133.7	2,277,236.9	512,024.8	577,967.6	870,612.2	171,185.8	67,212.9	74,722.2	3,511.4	Manufacture of cocoa, chocolate and sugar confectionery
	1544 การผลิตมะกะโรนี เส้นบะหมี่ เส้นก๋วยเตี๋ยว เส้นหมี่ วุ้นเส้น และผลิตภัณฑ์อาหารประเภท แป้งที่คล้ายกัน	5,386	9,864,825.5	2,794,042.5	2,873,714.1	2,743,898.8	1,061,384.8	128,678.9	231,347.1	31,759.4	9,402,667.9	2,806,355.5	2,765,843.2	2,563,321.3	898,478.3	126,096.8	213,319.6	29,253.2	Manufacture of macaroni, noodles, couscous and similar farinaceous products



ตาราง 11 มูลค่าตามบัญชีของสินทรัพย์ถาวรในปี 2549 จำแนกตามประเภทอุตสาหกรรมทั่วราชอาณาจักร พ.ศ. 2550 (ต่อ)

TABLE 11 BOOK VALUE OF FIXED ASSETS IN 2006 BY CATEGORY OF INDUSTRY, WHOLE KINGDOM, 2007 (Contd.)

(พันบาท In Thousand Baht)

รหัส Code	ประเภทอุตสาหกรรม Category of industry	จำนวน สถาน- ประกอบการ Number of establishments	มูลค่าสินทรัพย์ถาวรต้นงวด Book value of fixed assets 1 Jan. 2006							มูลค่าสินทรัพย์ถาวรปลายงวด Book value of fixed assets 31 Dec. 2006							Category of industry		
			รวม Total	ที่ดิน Land	อาคารและ สิ่งก่อสร้าง Building and construction	เครื่องจักร Machinery	ยานพาหนะ Vehicles	เครื่องใช้ สำนักงาน Office appliances	เครื่องมือ อื่นๆ Equipment Other assets	ที่ดิน Land	อาคารและ สิ่งก่อสร้าง Building and construction	เครื่องจักร Machinery	ยานพาหนะ Vehicles	เครื่องใช้ สำนักงาน Office appliances	เครื่องมือ อื่นๆ Equipment Other assets				
1549	การผลิตผลิตภัณฑ์อาหารอื่น ๆ ซึ่งมิได้จัดประเภทไว้ในที่อื่น	8,837	57,070,086.8	9,846,783.2	16,293,415.4	23,346,435.4	3,479,584.5	1,609,080.8	1,395,477.9	1,099,309.5	55,138,307.1	9,871,627.3	15,982,706.7	22,257,061.2	2,980,076.2	1,659,028.2	1,183,003.3	1,204,804.2	Manufacture of other food products n.e.c.
155	การผลิตเครื่องดื่ม	4,488	147,494,471.9	26,066,208.0	27,692,737.2	63,287,265.2	6,344,676.4	5,220,763.5	5,012,620.5	13,870,201.1	141,596,365.9	27,000,400.6	27,274,048.2	62,409,575.8	6,101,784.9	5,443,281.1	5,087,233.0	8,280,042.3	Manufacture of beverages
1551	การกลั่น การกลั่นลำดับส่วนและ การผสมสุรา รวมทั้งการผลิต เอทิลแอลกอฮอล์ที่ได้จากการหมัก	1,556	46,062,005.1	10,656,442.2	9,325,335.8	14,766,332.3	489,793.2	464,201.8	537,339.8	9,822,560.0	46,556,269.6	10,933,487.0	10,056,822.9	18,917,185.1	422,509.0	505,561.3	582,773.6	5,137,930.7	Distilling, rectifying and blending of spirits; ethylalcohol production from fermented materials
1552	การผลิตไวน์	84	595,007.3	108,385.6	301,865.4	136,618.7	22,742.6	8,200.3	3,245.9	13,948.8	544,879.7	109,720.7	284,622.8	111,564.2	21,439.3	7,081.7	2,900.0	7,551.0	Manufacture of wines
1553	การผลิตมอลต์ลิกเกอร์และมอลต์	15	17,166,821.8	1,271,125.9	3,647,891.2	10,471,656.3	93,305.0	50,777.8	1,632,065.6	-	17,888,606.5	1,644,175.6	3,543,760.0	10,878,617.6	67,702.1	51,821.3	1,693,117.1	9,412.8	Manufacture of malt liquors and malt
1554	การผลิตเครื่องดื่มที่ไม่มีแอลกอฮอล์ รวมทั้งการผลิตน้ำแร่บรรจุขวด	2,833	83,670,637.7	14,030,254.2	14,417,644.9	37,912,657.9	5,738,835.6	4,697,583.6	2,839,969.1	4,033,692.2	76,606,610.1	14,313,017.3	13,388,842.5	32,502,208.8	5,590,134.5	4,878,816.7	2,808,442.3	3,125,147.9	Manufacture of soft drinks; bottling of mineral waters
16	การผลิตผลิตภัณฑ์ยาสูบ	515	5,932,397.1	871,907.1	1,511,276.1	3,128,550.1	173,850.7	52,757.2	113,118.2	80,937.7	5,250,023.0	872,248.4	1,356,587.3	2,595,912.6	186,750.6	43,754.7	100,917.1	93,852.3	Manufacture of tobacco products
160	การผลิตผลิตภัณฑ์ยาสูบ	515	5,932,397.1	871,907.1	1,511,276.1	3,128,550.1	173,850.7	52,757.2	113,118.2	80,937.7	5,250,023.0	872,248.4	1,356,587.3	2,595,912.6	186,750.6	43,754.7	100,917.1	93,852.3	Manufacture of tobacco products
1600	การผลิตผลิตภัณฑ์ยาสูบ	515	5,932,397.1	871,907.1	1,511,276.1	3,128,550.1	173,850.7	52,757.2	113,118.2	80,937.7	5,250,023.0	872,248.4	1,356,587.3	2,595,912.6	186,750.6	43,754.7	100,917.1	93,852.3	Manufacture of tobacco products
17	การผลิตสิ่งทอ	82,135	186,494,656.1	41,865,061.4	38,737,151.1	89,300,018.3	7,274,270.2	2,719,918.4	4,169,216.8	2,429,019.9	180,265,510.5	41,306,705.4	38,508,621.4	84,581,822.8	6,693,956.1	2,727,251.0	4,484,166.3	1,962,987.6	Manufacture of textiles
171	การปั่น การทอ และการแต่ง สำเร็จสิ่งทอ	68,543	147,857,882.7	34,899,303.0	30,715,358.3	70,424,722.5	4,601,369.3	1,792,023.4	3,317,698.3	2,107,408.0	141,221,776.9	34,293,767.5	30,473,190.3	65,482,350.3	4,151,524.2	1,672,402.3	3,595,028.3	1,553,514.1	Spinning, weaving and finishing of textiles
1711	การจัดเตรียมและการปั่นเส้นใย สิ่งทอรวมทั้งการทอสิ่งทอ	67,514	128,303,793.8	31,923,241.0	26,415,463.1	59,975,734.4	3,955,785.5	1,462,609.3	2,760,516.4	1,810,444.0	122,075,197.9	31,192,088.6	25,811,299.7	55,779,129.3	3,592,964.6	1,361,153.5	3,070,322.8	1,268,239.3	Preparation and spinning of textile fibres; weaving of textiles
1712	การแต่งสำเร็จสิ่งทอ	1,029	19,554,088.9	2,976,062.0	4,299,895.2	10,448,988.0	645,583.8	329,414.1	557,181.9	296,963.9	19,146,579.1	3,101,678.9	4,661,890.7	9,703,221.0	558,559.6	311,248.7	524,705.5	285,274.8	Finishing of textiles
172	การผลิตสิ่งทออื่น ๆ	12,501	32,454,537.2	6,168,127.9	6,984,517.4	15,184,387.5	2,430,348.9	743,539.0	678,994.8	264,621.7	33,057,977.6	6,190,315.8	6,994,287.1	15,602,337.9	2,330,178.8	880,399.3	706,458.7	354,000.0	Manufacture of other textiles
1721	การผลิตสิ่งทอสำเร็จรูป ยกเว้นเครื่องแต่งกาย	6,417	12,749,132.1	2,573,713.6	2,959,400.7	5,216,959.1	1,359,195.4	208,244.7	280,136.1	151,482.4	12,851,500.5	2,590,436.9	3,032,563.3	5,416,236.0	1,151,422.9	215,736.3	262,512.4	182,592.6	Manufacture of made-up textile articles, except apparel
1722	การผลิตพรมและเครื่องปูลาด	2,719	1,792,661.8	535,017.9	673,999.8	346,388.6	139,595.9	43,476.4	44,426.9	9,756.4	1,727,641.6	534,636.8	634,919.3	327,711.3	138,687.0	43,252.4	36,537.4	11,897.4	Manufacture of carpets and rugs
1723	การผลิตเชือก สายระโยงระยาง เชือกเส้นใหญ่ และดาข่าย แห อวน	1,765	4,260,159.7	1,014,982.0	842,658.0	2,104,774.7	169,515.4	33,572.5	74,072.2	20,584.9	3,988,674.2	1,009,074.1	821,677.9	1,880,937.9	158,424.7	31,275.5	65,534.1	21,750.0	Manufacture of cordage, rope, twine and netting
1729	การผลิตสิ่งทออื่น ๆ ซึ่งมีได้จัด ประเภทไว้ในที่อื่น	1,600	13,652,583.7	2,044,414.4	2,508,458.9	7,516,265.1	762,042.1	458,245.5	280,359.6	82,798.0	14,490,161.3	2,056,168.1	2,505,126.6	7,977,452.7	881,644.1	590,135.2	341,874.7	137,759.9	Manufacture of other textiles n.e.c.
173	การผลิตผ้าและสิ่งของที่ได้จาก การถักนิตติ้งและโครเชต์	1,091	6,182,236.2	797,630.5	1,037,275.5	3,690,908.3	242,552.0	184,355.9	172,523.7	56,990.3	5,985,755.9	822,622.1	1,041,144.0	3,497,134.5	212,253.1	174,449.5	182,679.3	55,473.5	Manufacture of knitted and crocheted fabrics and articles
1730	การผลิตผ้าและสิ่งของที่ได้จาก การถักนิตติ้งและโครเชต์	1,091	6,182,236.2	797,630.5	1,037,275.5	3,690,908.3	242,552.0	184,355.9	172,523.7	56,990.3	5,985,755.9	822,622.1	1,041,144.0	3,497,134.5	212,253.1	174,449.5	182,679.3	55,473.5	Manufacture of knitted and crocheted fabrics and articles



ตาราง 11 มูลค่าตามบัญชีของสินทรัพย์ถาวรในปี 2549 จำแนกตามประเภทอุตสาหกรรม ทัวราชอาณาจักร พ.ศ. 2550 (ต่อ)

TABLE 11 BOOK VALUE OF FIXED ASSETS IN 2006 BY CATEGORY OF INDUSTRY, WHOLE KINGDOM, 2007 (Contd.)

(พันบาท In Thousand Baht)

รหัส Code	ประเภทอุตสาหกรรม Category of industry	จำนวน สถาน- ประกอบการ Number of establishments	มูลค่าสินทรัพย์ถาวรต้นงวด Book value of fixed assets 1 Jan. 2006								มูลค่าสินทรัพย์ถาวรปลายงวด Book value of fixed assets 31 Dec. 2006								Category of industry
			รวม	ที่ดิน	อาคารและ สิ่งก่อสร้าง	เครื่องจักร	ยานพาหนะ	เครื่องใช้ สำนักงาน	เครื่องมือ อื่นๆ	สินทรัพย์ ถาวรอื่น ๆ	รวม	ที่ดิน	อาคารและ สิ่งก่อสร้าง	เครื่องจักร	ยานพาหนะ	เครื่องใช้ สำนักงาน	เครื่องมือ อื่นๆ	สินทรัพย์ ถาวรอื่น ๆ	
			Total	Land	Building and construction	Machinery	Vehicles	Office appliances	Equipment Other	Other fixed assets	Total	Land	Building and construction	Machinery	Vehicles	Office appliances	Equipment Other	Other fixed assets	
<b>18 การผลิตเครื่องแต่งกาย รวมทั้ง</b>																			<b>Manufacture of wearing apparel;</b>
	การตกแต่งและย้อมสีขนสัตว์	82,939	91,584,721.7	26,001,717.3	28,899,112.4	21,199,839.4	8,082,449.7	4,376,235.4	2,218,354.9	807,012.5	87,973,261.6	26,491,792.5	27,135,050.8	20,389,763.2	6,707,930.8	4,361,835.4	2,043,135.7	843,753.1	<b>dress and dyeing of fur</b>
181	การผลิตเครื่องแต่งกาย ยกเว้นเครื่อง แต่งกายที่ทำจากขนสัตว์	82,906	90,522,025.5	25,737,367.3	28,556,957.3	20,965,903.4	8,038,445.2	4,328,353.3	2,159,795.2	735,203.8	86,929,731.9	26,227,381.3	26,808,977.6	20,141,762.2	6,667,437.6	4,313,658.4	1,988,133.1	782,381.7	Manufacture of wearing apparel, except fur apparel
1810	การผลิตเครื่องแต่งกาย ยกเว้น เครื่องแต่งกายที่ทำจากขนสัตว์	82,906	90,522,025.5	25,737,367.3	28,556,957.3	20,965,903.4	8,038,445.2	4,328,353.3	2,159,795.2	735,203.8	86,929,731.9	26,227,381.3	26,808,977.6	20,141,762.2	6,667,437.6	4,313,658.4	1,988,133.1	782,381.7	Manufacture of wearing apparel, except fur apparel
182	การตกแต่งและย้อมสีขนสัตว์ รวมทั้ง การผลิตสิ่งที่ทำจากขนสัตว์	33	1,062,696.2	264,350.0	342,155.1	233,936.0	44,004.5	47,882.1	58,559.7	71,808.8	1,043,529.7	264,411.3	326,073.2	248,001.0	40,493.2	48,177.0	55,002.5	61,371.4	Dressing and dyeing of fur; manufacture of articles of fur
1820	การตกแต่งและย้อมสีขนสัตว์ รวมทั้ง การผลิตสิ่งที่ทำจากขนสัตว์	33	1,062,696.2	264,350.0	342,155.1	233,936.0	44,004.5	47,882.1	58,559.7	71,808.8	1,043,529.7	264,411.3	326,073.2	248,001.0	40,493.2	48,177.0	55,002.5	61,371.4	Dressing and dyeing of fur; manufacture of articles of fur
<b>19 การฟอกและตกแต่งหนังฟอก</b>																			<b>Tanning and dressing of leather;</b>
<b>รวมทั้งการผลิต กระเป๋าเดินทาง</b>																			<b>manufacture of luggage,</b>
<b>กระเป๋าถือ อานม้า เครื่องเทียมลาก</b>																			<b>handbags, saddlery and</b>
<b>และรองเท้า</b>																			<b>harness and footwear</b>
191	การฟอกและตกแต่งหนังฟอกรวมทั้ง การผลิตกระเป๋าเดินทาง กระเป๋าถือ อานม้า และเครื่องเทียมลาก	1,938	8,640,478.9	1,445,976.2	2,662,103.4	3,099,058.0	742,705.4	270,736.7	308,422.3	111,477.0	8,297,820.0	1,480,714.2	2,656,011.4	2,861,666.3	627,104.1	274,340.5	285,072.9	112,910.6	Tanning and dressing of leather; manufacture of luggage, handbags, saddlery and harness
1911	การฟอกและตกแต่งหนังฟอก	143	4,669,382.5	607,794.6	1,395,799.0	2,153,174.5	212,349.2	146,831.0	72,133.5	81,300.8	4,590,978.7	632,414.6	1,459,577.5	2,019,810.1	190,317.2	150,564.8	49,664.6	88,630.0	Tanning and dressing of leather
1912	การผลิตกระเป๋าเดินทาง กระเป๋าถือ และสิ่งที่คล้ายกันอานม้าและ เครื่องเทียมลาก	1,795	3,971,096.4	838,181.6	1,266,304.5	945,883.5	530,356.2	123,905.7	236,288.9	30,176.2	3,706,841.3	848,299.7	1,196,433.9	841,856.2	436,786.9	123,775.7	235,408.4	24,280.6	Manufacture of luggage, handbags and the like, saddlery and harness
192	การผลิตรองเท้า	2,743	11,397,776.1	2,871,675.6	3,206,573.3	3,464,546.5	950,364.1	354,209.6	361,815.9	188,591.2	11,023,800.8	2,873,986.1	3,202,855.0	3,221,520.3	802,980.5	364,513.5	328,192.4	229,753.1	Manufacture of footwear
1920	การผลิตรองเท้า	2,743	11,397,776.1	2,871,675.6	3,206,573.3	3,464,546.5	950,364.1	354,209.6	361,815.9	188,591.2	11,023,800.8	2,873,986.1	3,202,855.0	3,221,520.3	802,980.5	364,513.5	328,192.4	229,753.1	Manufacture of footwear
<b>20 การผลิตไม้และผลิตภัณฑ์จากไม้และ</b>																			<b>Manufacture of wood and of</b>
<b>ไม้ก๊อก ยกเว้นเฟอร์นิเจอร์ รวมทั้ง</b>																			<b>products of wood and cork,</b>
<b>ทั้งการผลิตสิ่งที่ทำจากฟาง</b>																			<b>except furniture; manufacture</b>
<b>และวัสดุอีกสถานอื่นๆ</b>																			<b>of articles of straw and</b>
201	การเลื่อยไม้และการไสไม้	1,868	9,536,589.2	2,107,720.0	3,216,655.6	2,370,220.2	1,419,147.8	153,332.7	189,540.3	79,972.6	9,030,789.6	2,109,644.0	3,137,341.2	2,121,640.8	1,292,847.1	142,436.1	163,945.5	62,935.0	Sawmilling and planing of wood
2010	การเลื่อยไม้และการไสไม้	1,868	9,536,589.2	2,107,720.0	3,216,655.6	2,370,220.2	1,419,147.8	153,332.7	189,540.3	79,972.6	9,030,789.6	2,109,644.0	3,137,341.2	2,121,640.8	1,292,847.1	142,436.1	163,945.5	62,935.0	Sawmilling and planing of wood
202	การผลิตผลิตภัณฑ์จากไม้ ไม้ก๊อก ฟาง และวัสดุอีกสถาน	62,631	47,453,392.8	9,967,434.8	13,784,024.5	16,784,669.5	3,947,263.4	835,361.7	994,123.0	1,140,516.0	44,457,434.2	10,136,701.5	13,278,158.8	15,722,280.4	3,283,392.5	807,128.2	917,102.8	312,670.0	Manufacture of products of wood, cork, straw and plaiting materials
2021	การผลิตแผ่นไม้วีเนียร์ รวมทั้ง การผลิต ไม้อัด ลามินบอร์ด แผ่นจีน ไม้อัด และแผ่นอื่น และแผ่น ไม้อัดอื่น ๆ	246	22,705,200.3	1,858,284.9	3,608,314.8	14,572,964.0	810,878.5	230,177.6	626,370.3	998,210.2	20,991,008.2	1,920,790.9	3,599,319.7	13,771,182.8	699,034.7	233,966.5	588,525.9	178,187.7	Manufacture of veneer sheets; manufacture of plywood, laminboard, particle board and other panels and boards

ตาราง 11 มูลค่าตามบัญชีของสินทรัพย์ถาวรในปี 2549 จำแนกตามประเภทอุตสาหกรรม ที่ราชอาณาจักร พ.ศ. 2550 (ต่อ)

TABLE 11 BOOK VALUE OF FIXED ASSETS IN 2006 BY CATEGORY OF INDUSTRY, WHOLE KINGDOM, 2007 (Contd.)

(พันบาท In Thousand Baht)

รหัส Code	ประเภทอุตสาหกรรม Category of industry	จำนวน สถาน- ประกอบการ Number of establishments	มูลค่าสินทรัพย์ถาวรต้นงวด Book value of fixed assets 1 Jan. 2006							มูลค่าสินทรัพย์ถาวรปลายงวด Book value of fixed assets 31 Dec. 2006							Category of industry		
			รวม Total	ที่ดิน Land	อาคารและ สิ่งก่อสร้าง Building and construction	เครื่องจักร Machinery	ยานพาหนะ Vehicles	เครื่องใช้ สำนักงาน Office appliances	เครื่องมือ อื่นๆ Equipment	สินทรัพย์ ถาวรอื่น ๆ Other fixed assets	รวม Total	ที่ดิน Land	อาคารและ สิ่งก่อสร้าง Building and construction	เครื่องจักร Machinery	ยานพาหนะ Vehicles	เครื่องใช้ สำนักงาน Office appliances		เครื่องมือ อื่นๆ Equipment	สินทรัพย์ ถาวรอื่น ๆ Other fixed assets
2022	การผลิตเครื่องมือที่ใช้ในการก่อสร้าง และเครื่องประกอบอาคาร	1,584	5,296,578.2	1,259,170.5	2,129,016.5	850,801.2	659,914.0	300,385.8	94,039.5	3,250.6	5,066,569.4	1,269,344.1	2,160,907.1	728,557.0	547,391.3	271,935.7	83,354.5	5,079.6	Manufacture of builders' carpentry and joinery
2023	การผลิตภาชนะไม้	461	1,802,136.2	632,235.1	556,296.3	200,371.5	330,665.8	36,574.1	24,154.9	21,838.5	1,761,941.6	712,081.1	524,099.6	169,970.1	271,949.6	38,092.9	21,849.2	23,899.3	Manufacture of wooden containers
2029	การผลิตผลิตภัณฑ์อื่นที่ทำจากไม้ รวมทั้งการผลิตสิ่งของที่ทำจาก ไม้ก๊อก ฟาง และวัสดุถักสาน	60,340	17,649,478.2	6,217,744.3	7,490,396.8	1,160,532.7	2,145,805.1	268,224.1	249,558.2	117,216.7	16,637,914.9	6,234,485.5	6,993,832.4	1,052,570.4	1,765,016.9	263,133.1	223,373.2	105,503.3	Manufacture of other products of wood; manufacture of articles of cork, straw and plaiting materials
<b>21</b>	<b>การผลิตกระดาษและผลิตภัณฑ์</b>	<b>1,964</b>	<b>124,103,670.4</b>	<b>11,546,604.5</b>	<b>22,767,523.1</b>	<b>80,200,934.3</b>	<b>3,847,419.3</b>	<b>1,835,918.2</b>	<b>2,589,129.0</b>	<b>1,316,142.0</b>	<b>132,375,509.9</b>	<b>11,958,592.8</b>	<b>24,089,236.2</b>	<b>86,706,308.0</b>	<b>3,632,927.5</b>	<b>1,919,034.9</b>	<b>2,029,570.8</b>	<b>2,039,839.7</b>	<b>Manufacture of paper and paper products</b>
210	การผลิตกระดาษและผลิตภัณฑ์ กระดาษ	1,964	124,103,670.4	11,546,604.5	22,767,523.1	80,200,934.3	3,847,419.3	1,835,918.2	2,589,129.0	1,316,142.0	132,375,509.9	11,958,592.8	24,089,236.2	86,706,308.0	3,632,927.5	1,919,034.9	2,029,570.8	2,039,839.7	Manufacture of paper and paper products
2101	การผลิตเยื่อกระดาษ กระดาษ และกระดาษแข็ง	532	57,994,077.5	4,468,470.9	7,939,777.0	41,953,704.0	1,220,784.5	770,943.3	1,046,412.1	593,985.6	64,332,599.0	4,640,615.6	8,487,180.9	47,466,252.5	1,168,695.1	784,418.5	704,484.0	1,080,952.5	Manufacture of pulp, paper and paperboard
2102	การผลิตกระดาษลูกฟูก และกระดาษ แข็งลูกฟูก และการผลิตภาชนะ ที่ทำจากกระดาษและกระดาษแข็ง	859	51,793,114.5	5,561,856.0	11,428,305.4	30,901,869.0	2,066,586.7	738,717.3	646,473.9	449,306.2	52,260,031.6	5,617,623.5	11,904,712.8	30,881,573.3	1,965,895.5	816,506.7	583,655.2	490,064.6	Manufacture of corrugated paper and paperboard and of containers of paper and paperboard
2109	การผลิตสิ่งของอื่น ๆ ที่ทำจากกระดาษ และกระดาษแข็ง	573	14,316,478.4	1,516,277.6	3,399,440.7	7,345,361.2	560,048.1	326,257.6	896,242.9	272,850.2	15,782,879.2	1,700,353.8	3,697,342.4	8,358,482.2	498,336.9	318,109.7	741,431.6	468,822.6	Manufacture of other articles of paper and paperboard
<b>22</b>	<b>การพิมพ์โฆษณา การพิมพ์ และการทำสำเนาสื่อบันทึก</b>	<b>5,949</b>	<b>49,076,530.1</b>	<b>12,375,977.0</b>	<b>10,253,030.9</b>	<b>19,103,210.8</b>	<b>3,036,292.1</b>	<b>1,955,462.0</b>	<b>1,366,268.7</b>	<b>986,288.6</b>	<b>46,762,115.7</b>	<b>12,398,601.0</b>	<b>10,130,265.7</b>	<b>17,596,328.3</b>	<b>2,564,533.3</b>	<b>1,881,724.4</b>	<b>1,288,686.9</b>	<b>901,976.1</b>	<b>Publishing, printing and reproduction of recorded media</b>
221	การพิมพ์โฆษณา	1,020	14,691,783.5	2,739,034.9	3,407,609.0	6,181,921.6	770,186.6	779,168.5	196,125.5	617,737.3	14,445,016.9	2,759,384.0	3,511,482.2	6,078,355.7	638,720.4	730,906.9	200,929.9	525,237.8	Publishing
2211	การพิมพ์โฆษณาหนังสือ โบรชัวร์ หนังสือเกี่ยวกับดนตรี และการพิมพ์ โฆษณาอื่น ๆ	368	3,497,861.1	516,815.0	920,481.6	1,294,711.7	216,234.9	245,929.1	64,364.3	239,324.5	3,378,121.6	521,962.9	891,033.4	1,245,984.3	183,618.7	243,406.6	67,773.6	224,342.0	Publishing of books, brochures, musical books and other p ublications
2212	การพิมพ์โฆษณาหนังสือพิมพ์ วารสาร และนิตยสาร	230	9,517,087.3	1,984,272.3	1,990,787.5	4,175,515.9	414,020.8	478,779.3	103,224.7	370,486.9	9,694,190.2	1,993,395.1	2,264,694.9	4,250,551.6	340,323.1	442,932.0	107,374.6	294,919.0	Publishing of newspapers, journals and periodicals
2213	การพิมพ์โฆษณาฉบับสื่อบันทึก	13	391,544.7	15,111.5	77,592.0	277,873.2	14,369.0	5,073.4	1,525.6	-	282,766.0	14,952.5	73,829.2	177,419.0	10,624.9	4,553.1	1,387.4	-	Publishing of recorded media
2219	การพิมพ์โฆษณาอื่น ๆ	409	1,285,290.4	222,836.2	418,747.8	433,820.7	125,561.9	49,386.8	27,011.0	7,926.0	1,089,939.1	229,073.5	281,924.8	404,400.8	104,153.6	40,015.3	24,394.2	5,976.8	Other publishing
222	การพิมพ์ และกิจกรรมด้านการบริการ ที่เกี่ยวข้องกับการพิมพ์	4,901	33,788,625.6	9,515,261.1	6,801,379.5	12,584,375.4	2,235,445.4	1,131,270.4	1,159,403.3	361,490.5	31,616,787.6	9,517,536.0	6,575,998.9	11,073,163.9	1,897,445.8	1,103,954.9	1,078,654.8	370,033.3	Printing and service activities related to printing
2221	การพิมพ์	4,713	32,589,357.8	9,188,150.5	6,583,779.0	12,203,946.3	2,109,495.9	1,100,995.7	1,053,902.0	349,088.5	30,429,369.1	9,191,604.8	6,364,299.8	10,664,448.2	1,795,667.0	1,075,475.8	980,627.8	357,245.6	Printing
2222	กิจกรรมด้านการบริการที่เกี่ยวข้อง กับการพิมพ์	188	1,199,267.8	327,110.6	217,600.6	380,429.1	125,949.5	30,274.7	105,501.3	12,402.0	1,187,418.6	325,931.2	211,699.2	408,715.7	101,778.8	28,479.1	98,027.0	12,787.7	Service activities related to printing
223	การทำสำเนาสื่อบันทึกข้อมูล	28	596,121.0	121,681.0	44,042.4	336,913.8	30,660.1	45,023.0	10,739.8	7,060.8	700,311.1	121,681.0	42,784.5	444,808.6	28,367.1	46,862.6	9,102.3	6,704.9	Reproduction of recorded media
2230	การทำสำเนาสื่อบันทึกข้อมูล	28	596,121.0	121,681.0	44,042.4	336,913.8	30,660.1	45,023.0	10,739.8	7,060.8	700,311.1	121,681.0	42,784.5	444,808.6	28,367.1	46,862.6	9,102.3	6,704.9	Reproduction of recorded media

ตาราง 11 มูลค่าตามบัญชีของสินทรัพย์ถาวรในปี 2549 จำแนกตามประเภทอุตสาหกรรม ทั้งราชอาณาจักร พ.ศ. 2550 (ต่อ)

TABLE 11 BOOK VALUE OF FIXED ASSETS IN 2006 BY CATEGORY OF INDUSTRY, WHOLE KINGDOM, 2007 (Contd.)

(พันบาท In Thousand Baht)

รหัส Code	ประเภทอุตสาหกรรม Category of industry	จำนวน สถาน- ประกอบการ Number of establishments	มูลค่าสินทรัพย์ถาวรต้นงวด Book value of fixed assets 1 Jan. 2006							มูลค่าสินทรัพย์ถาวรปลายงวด Book value of fixed assets 31 Dec. 2006							Category of industry		
			รวม Total	ที่ดิน Land	อาคารและ สิ่งก่อสร้าง Building and construction	เครื่องจักร Machinery	ยานพาหนะ Vehicles	เครื่องใช้ สำนักงาน Office appliances	เครื่องมือ อื่นๆ Equipment Other	สินทรัพย์ ถาวรอื่น ๆ Other fixed assets	รวม Total	ที่ดิน Land	อาคารและ สิ่งก่อสร้าง Building and construction	เครื่องจักร Machinery	ยานพาหนะ Vehicles	เครื่องใช้ สำนักงาน Office appliances		เครื่องมือ อื่นๆ Equipment Other	สินทรัพย์ ถาวรอื่น ๆ Other fixed assets
<b>23</b>	<b>การผลิตผลิตภัณฑ์ถ่านโค้ก ผลิตภัณฑ์ ที่ได้จากการกลั่นน้ำมันปิโตรเลียม และเชื้อเพลิงปรมาณู</b>	<b>109</b>	<b>125,005,800.2</b>	<b>6,419,242.9</b>	<b>44,310,271.7</b>	<b>17,743,344.9</b>	<b>744,504.1</b>	<b>2,376,877.3</b>	<b>138,018.1</b>	<b>53,273,541.2</b>	<b>127,369,313.5</b>	<b>6,745,836.4</b>	<b>40,835,847.1</b>	<b>66,968,624.9</b>	<b>685,012.7</b>	<b>2,190,380.2</b>	<b>185,082.2</b>	<b>9,758,530.1</b>	<b>Manufacture of coke, refined petroleum products and nuclear fuel</b>
231	การผลิตผลิตภัณฑ์ถ่านโค้ก	21	91,448.6	36,047.5	10,341.9	23,000.1	19,848.8	1,533.9	405.7	270.8	78,553.6	36,097.5	9,378.8	15,668.4	15,215.4	1,512.1	302.8	378.6	Manufacture of coke oven products
2310	การผลิตผลิตภัณฑ์ถ่านโค้ก	21	91,448.6	36,047.5	10,341.9	23,000.1	19,848.8	1,533.9	405.7	270.8	78,553.6	36,097.5	9,378.8	15,668.4	15,215.4	1,512.1	302.8	378.6	Manufacture of coke oven products
232	การผลิตผลิตภัณฑ์ที่ได้จาก การกลั่นน้ำมันปิโตรเลียม	88	124,914,351.6	6,383,195.4	44,299,929.8	17,720,344.8	724,655.3	2,375,343.4	137,612.4	53,273,270.3	127,290,759.9	6,709,738.9	40,826,468.3	66,952,956.5	669,797.3	2,188,868.0	184,779.3	9,758,151.5	Manufacture of refined petroleum products
2320	การผลิตผลิตภัณฑ์ที่ได้จาก การกลั่นน้ำมันปิโตรเลียม	88	124,914,351.6	6,383,195.4	44,299,929.8	17,720,344.8	724,655.3	2,375,343.4	137,612.4	53,273,270.3	127,290,759.9	6,709,738.9	40,826,468.3	66,952,956.5	669,797.3	2,188,868.0	184,779.3	9,758,151.5	Manufacture of refined petroleum products
<b>24</b>	<b>การผลิตเคมีภัณฑ์ และผลิตภัณฑ์เคมี</b>	<b>3,618</b>	<b>313,441,557.8</b>	<b>26,028,384.5</b>	<b>53,897,358.1</b>	<b>183,747,035.3</b>	<b>10,123,314.5</b>	<b>6,636,866.7</b>	<b>8,508,012.7</b>	<b>24,500,585.8</b>	<b>344,228,049.0</b>	<b>55,450,336.8</b>	<b>56,682,192.8</b>	<b>194,697,759.5</b>	<b>10,140,612.0</b>	<b>6,421,010.4</b>	<b>11,871,436.8</b>	<b>8,964,700.7</b>	<b>Manufacture of chemicals and chemical products</b>
241	การผลิตเคมีภัณฑ์ขั้นมูลฐาน	1,400	181,455,469.5	12,681,133.1	23,469,718.4	110,228,502.9	6,798,454.8	2,204,954.9	4,318,538.6	21,754,166.8	215,724,340.1	41,781,130.0	26,203,227.5	123,646,397.7	7,040,207.8	2,248,851.9	6,833,837.6	7,970,687.6	Manufacture of basic chemicals
2411	การผลิตเคมีภัณฑ์ขั้นมูลฐานยกเว้น ปุ๋ยและสารประกอบไนโตรเจน	357	104,614,684.5	6,578,165.9	9,523,602.5	62,012,762.5	5,491,796.6	1,248,859.2	458,925.5	19,300,572.3	109,351,579.6	6,757,887.6	12,239,279.2	77,876,872.8	5,876,559.9	1,388,676.4	644,780.1	4,567,523.5	Manufacture of basic chemicals, except fertilizers nitrogen compounds
2412	การผลิตปุ๋ยและสารประกอบ ไนโตรเจน	757	14,104,908.5	1,743,781.8	3,363,037.9	7,216,272.4	627,694.5	302,980.3	140,070.8	711,070.8	13,978,426.1	1,752,723.6	3,863,140.3	7,054,573.6	543,430.4	281,144.7	137,828.8	345,584.7	Manufacture of fertilizers and nitrogen compounds
2413	การผลิตพลาสติกในขั้นต้น และยางสังเคราะห์	286	62,735,876.5	4,359,185.4	10,583,078.0	40,999,468.0	678,963.6	653,115.4	3,719,542.3	1,742,523.8	92,394,334.4	33,270,518.7	10,100,808.0	38,714,951.3	620,217.4	579,030.8	6,051,228.7	3,057,579.4	Manufacture of plastics in primary forms and of synthetic rubber
242	การผลิตผลิตภัณฑ์เคมีอื่น ๆ	2,186	86,495,531.5	11,766,211.6	24,933,842.8	37,039,704.3	3,216,380.1	4,201,226.0	2,645,557.6	2,692,609.1	85,453,149.0	12,089,723.9	25,027,898.7	36,948,169.4	2,992,232.6	3,951,573.2	3,509,225.4	934,325.9	Manufacture of other chemical products
2421	การผลิตสารฆ่าศัตรูพืชและผลิตภัณฑ์ เคมีทางการเกษตรอื่น ๆ	64	12,395,650.3	380,226.3	4,656,808.6	6,283,357.5	216,622.5	167,609.0	660,123.2	30,903.2	13,279,194.9	365,905.2	4,570,663.3	6,408,750.9	230,729.4	163,999.0	1,510,570.3	28,576.7	Manufacture of pesticides and other agro-chemical products
2422	การผลิตสีทา น้ำมันชักเงาและสิ่งที่ใช้ ทาเคลือบหมึกพิมพ์ และน้ำมัน ทาไม้ (mastics) ที่คล้ายกัน	302	12,974,884.2	3,083,342.8	5,125,371.4	2,749,762.6	968,437.8	384,521.3	429,862.3	233,586.1	12,240,958.0	3,112,128.9	4,601,329.2	2,624,009.5	898,371.2	358,551.3	422,012.5	224,555.3	Manufacture of paints, varnishes and similar coatings, printing ink and mastics
2423	การผลิตผลิตภัณฑ์ทางเภสัชกรรม เคมีภัณฑ์ที่ใช้รักษาโรคและ ผลิตภัณฑ์ที่ทำจากสมุนไพร	659	13,306,225.1	2,230,500.8	3,962,614.2	4,449,195.9	723,377.9	496,811.7	704,709.9	739,014.6	13,178,238.0	2,375,689.7	4,021,693.2	4,595,952.4	687,819.8	496,605.2	686,595.7	313,882.0	Manufacture of pharmaceuticals, medicinal chemicals and botanical products
2424	การผลิตสบู่และผงซักฟอก เคมีภัณฑ์ ที่ใช้ในการทำ ความสะอาด และ ขัดเงา เครื่องหอมและสิ่งปรุง แต่ง สำหรับประทินร่างกาย หรือประเทืองโฉม	709	28,413,361.5	4,010,348.4	8,116,268.7	11,400,193.8	787,189.8	2,185,579.1	379,325.0	1,534,456.7	26,769,493.4	4,094,974.5	8,536,649.4	10,860,986.7	685,491.5	1,917,681.7	436,421.7	237,287.9	Manufacture of soap and detergents, cleaning and polishing preparations, perfumes and toilet preparations
2429	การผลิตผลิตภัณฑ์เคมีอื่น ๆ ซึ่งมิได้จัดประเภทไว้ในที่อื่น	452	19,405,410.4	2,061,793.4	3,072,779.8	12,157,194.5	520,752.1	966,704.9	471,537.2	154,648.6	19,985,264.7	2,141,025.7	3,297,563.6	12,458,469.8	489,820.7	1,014,735.9	453,625.1	130,023.9	Manufacture of other chemical products n.e.c.

ตาราง 11 มูลค่าตามบัญชีของสินทรัพย์ถาวรในปี 2549 จำแนกตามประเภทอุตสาหกรรม ทัวราชอาณาจักร พ.ศ. 2550 (ต่อ)

TABLE 11 BOOK VALUE OF FIXED ASSETS IN 2006 BY CATEGORY OF INDUSTRY, WHOLE KINGDOM, 2007 (Contd.)

(พันบาท In Thousand Baht)

รหัส Code	ประเภทอุตสาหกรรม Category of industry	จำนวน สถาน- ประกอบการ Number of establishments	มูลค่าสินทรัพย์ถาวรต้นงวด Book value of fixed assets 1 Jan. 2006							มูลค่าสินทรัพย์ถาวรปลายงวด Book value of fixed assets 31 Dec. 2006							Category of industry		
			รวม Total	ที่ดิน Land	อาคารและ สิ่งก่อสร้าง Building and construction	เครื่องจักร Machinery	ยานพาหนะ Vehicles	เครื่องใช้ สำนักงาน Office appliances	เครื่องมือ อื่นๆ Equipment Other assets	รวม Total	ที่ดิน Land	อาคารและ สิ่งก่อสร้าง Building and construction	เครื่องจักร Machinery	ยานพาหนะ Vehicles	เครื่องใช้ สำนักงาน Office appliances	เครื่องมือ อื่นๆ Equipment Other assets			
243	การผลิตเส้นใยประดิษฐ์	32	45,490,556.7	1,581,039.8	5,493,797.0	36,478,828.1	108,479.6	230,685.9	1,543,916.5	53,809.9	43,050,559.9	1,579,482.8	5,451,066.6	34,103,192.4	108,171.6	220,585.3	1,528,373.9	59,687.2	Manufacture of man-made fibres
2430	การผลิตเส้นใยประดิษฐ์	32	45,490,556.7	1,581,039.8	5,493,797.0	36,478,828.1	108,479.6	230,685.9	1,543,916.5	53,809.9	43,050,559.9	1,579,482.8	5,451,066.6	34,103,192.4	108,171.6	220,585.3	1,528,373.9	59,687.2	Manufacture of man-made fibres
<b>25</b>	<b>การผลิตผลิตภัณฑ์ยางและ พลาสติก</b>	<b>4,714</b>	<b>203,585,902.9</b>	<b>29,323,928.3</b>	<b>49,202,468.4</b>	<b>98,610,811.9</b>	<b>7,727,332.0</b>	<b>5,201,363.3</b>	<b>7,452,740.5</b>	<b>6,067,258.5</b>	<b>203,860,983.5</b>	<b>30,293,011.9</b>	<b>48,146,930.3</b>	<b>98,972,002.8</b>	<b>7,046,334.8</b>	<b>5,250,868.4</b>	<b>7,949,083.1</b>	<b>6,202,752.3</b>	<b>Manufacture of rubber and plastics products</b>
251	การผลิตผลิตภัณฑ์ยาง	1,122	79,336,250.8	11,943,389.6	20,128,100.8	35,973,499.9	2,614,211.1	2,685,496.8	2,350,059.6	3,641,493.0	83,136,104.0	11,977,325.1	20,482,123.0	39,522,637.9	2,323,460.6	2,790,275.6	2,576,421.3	3,463,860.5	Manufacture of rubber products
2511	การผลิตยางนอกและยางใน การหล่อ ดอกยางและการซ่อมสร้างยาง	163	39,204,825.7	3,332,427.8	7,462,784.9	21,802,478.8	1,001,544.4	2,003,975.3	873,777.2	2,727,837.3	42,628,801.9	3,454,130.7	7,594,327.5	24,873,813.3	868,032.3	2,092,421.4	1,021,504.1	2,724,572.6	Manufacture of rubber tyres and tubes; retreading and rebuilding of rubber tyres
2519	การผลิตผลิตภัณฑ์ยางอื่น ๆ	959	40,131,425.2	8,610,961.8	12,665,315.9	14,171,021.1	1,612,666.7	681,521.5	1,476,282.4	913,655.7	40,507,302.2	8,523,194.5	12,887,795.5	14,648,824.6	1,455,428.4	697,854.2	1,554,917.1	739,287.9	Manufacture of other rubber products
252	การผลิตผลิตภัณฑ์พลาสติก	3,592	124,249,652.1	17,380,538.7	29,074,367.6	62,637,312.0	5,113,120.9	2,515,866.5	5,102,680.9	2,425,765.5	120,724,879.5	18,315,686.7	27,664,807.3	59,449,364.9	4,722,874.1	2,460,592.8	5,372,661.8	2,738,891.8	Manufacture of plastic products
2520	การผลิตผลิตภัณฑ์พลาสติก	3,592	124,249,652.1	17,380,538.7	29,074,367.6	62,637,312.0	5,113,120.9	2,515,866.5	5,102,680.9	2,425,765.5	120,724,879.5	18,315,686.7	27,664,807.3	59,449,364.9	4,722,874.1	2,460,592.8	5,372,661.8	2,738,891.8	Manufacture of plastic products
<b>26</b>	<b>การผลิตผลิตภัณฑ์จากแร่โลหะ</b>	<b>13,137</b>	<b>203,960,170.5</b>	<b>37,551,578.9</b>	<b>37,803,787.5</b>	<b>99,103,955.7</b>	<b>21,990,392.0</b>	<b>2,256,128.7</b>	<b>2,546,231.8</b>	<b>2,708,095.8</b>	<b>201,393,992.3</b>	<b>37,884,371.7</b>	<b>37,522,448.0</b>	<b>98,613,099.6</b>	<b>19,616,362.3</b>	<b>2,584,725.5</b>	<b>2,583,081.2</b>	<b>2,589,904.0</b>	<b>Manufacture of other non-metallic mineral products</b>
261	การผลิตแก้วและผลิตภัณฑ์แก้ว	484	39,615,915.4	9,147,022.7	8,382,992.2	20,243,276.4	692,980.4	501,909.8	388,666.3	259,067.6	39,038,689.4	8,644,914.1	7,843,631.2	20,561,420.1	639,342.1	544,448.1	461,351.9	343,581.8	Manufacture of glass and glass products
2610	การผลิตแก้วและผลิตภัณฑ์แก้ว	484	39,615,915.4	9,147,022.7	8,382,992.2	20,243,276.4	692,980.4	501,909.8	388,666.3	259,067.6	39,038,689.4	8,644,914.1	7,843,631.2	20,561,420.1	639,342.1	544,448.1	461,351.9	343,581.8	Manufacture of glass and glass products
269	การผลิตผลิตภัณฑ์แร่โลหะ ซึ่งมิได้จัดประเภทไว้ในที่อื่น	12,653	164,344,255.1	28,404,556.1	29,420,795.4	78,860,679.4	21,297,411.6	1,754,218.9	2,157,565.5	2,449,028.2	162,355,302.9	29,239,457.6	29,678,816.8	78,051,679.4	18,977,020.2	2,040,277.4	2,121,729.3	2,246,322.2	Manufacture of non-metallic mineral products n.e.c.
2691	การผลิตเซรามิกชนิดไม่ทนไฟ ซึ่งมิได้ใช้ในงานก่อสร้าง	2,021	14,525,243.6	3,152,337.7	5,306,488.7	4,068,581.5	687,932.4	452,187.0	381,388.7	476,327.7	13,992,884.2	3,296,127.0	5,040,154.1	3,849,413.0	566,858.2	432,976.0	348,295.3	459,060.6	Manufacture of non-structural non-refractory ceramic ware
2692	การผลิตผลิตภัณฑ์เซรามิก ชนิดทนไฟ	478	2,623,316.9	557,172.7	538,707.8	659,478.5	267,957.3	20,549.0	35,877.4	543,574.2	2,640,652.9	555,637.8	684,770.8	960,828.6	194,933.3	16,991.6	42,896.2	184,594.6	Manufacture of refractory ceramic products
2693	การผลิตผลิตภัณฑ์จากดินชนิด ไม่ทนไฟ ซึ่งใช้กับงานก่อสร้าง	2,258	13,765,219.6	2,923,376.9	2,492,211.0	7,028,237.8	720,184.7	135,624.8	178,451.0	287,133.4	14,615,160.7	2,976,484.6	2,570,262.4	7,992,952.7	607,839.7	138,124.6	174,655.1	154,841.7	Manufacture of structural non-refractory clay products
2694	การผลิตซีเมนต์ ปูนขาว และ ปูนปลาสเตอร์	358	57,672,352.6	5,864,437.3	9,819,921.6	39,407,426.8	1,600,557.1	289,872.1	184,251.3	505,886.3	58,725,386.7	5,515,580.8	9,862,553.4	40,407,382.2	1,641,289.4	293,210.1	199,208.5	806,162.3	Manufacture of cement, lime and plaster
2695	การผลิตผลิตภัณฑ์จากคอนกรีต ซีเมนต์ และปูนปลาสเตอร์	6,416	63,534,503.7	14,115,031.6	8,893,062.2	22,178,132.0	16,018,549.1	692,997.6	1,155,659.2	481,072.0	61,537,736.6	15,135,628.3	9,242,401.7	20,101,035.5	14,426,330.6	999,760.2	1,149,061.7	483,518.6	Manufacture of articles of concrete, cement and plaster
2696	การตัด การขึ้นรูป และการแต่ง สำเร็จหิน	1,011	6,739,611.3	971,916.6	1,123,612.9	3,004,029.1	1,340,647.6	75,867.1	114,335.6	109,202.3	5,738,858.6	829,950.9	1,078,503.2	2,647,631.1	914,613.0	71,869.0	87,894.4	108,397.0	Cutting, shaping and finishing of stone
2699	การผลิตผลิตภัณฑ์แร่โลหะอื่น ๆ ซึ่งมิได้จัดประเภทไว้ในที่อื่น	111	5,484,007.3	820,283.3	1,246,791.2	2,514,793.6	661,583.4	87,121.2	107,602.2	45,832.3	5,104,623.2	930,048.2	1,200,171.1	2,092,436.4	625,155.9	87,345.9	119,718.1	49,747.5	Manufacture of other non-metallic mineral products n.e.c.

ตาราง 11 มูลค่าตามบัญชีของสินทรัพย์ถาวรในปี 2549 จำแนกตามประเภทอุตสาหกรรม ทวีราชอาณาจักร พ.ศ. 2550 (ต่อ)

TABLE 11 BOOK VALUE OF FIXED ASSETS IN 2006 BY CATEGORY OF INDUSTRY, WHOLE KINGDOM, 2007 (Contd.)

(พันบาท In Thousand Baht)

รหัส Code	ประเภทอุตสาหกรรม Category of industry	จำนวน สถาน- ประกอบการ Number of establishments	มูลค่าสินทรัพย์ถาวรต้นงวด Book value of fixed assets 1 Jan. 2006							มูลค่าสินทรัพย์ถาวรปลายงวด Book value of fixed assets 31 Dec. 2006							Category of industry		
			รวม Total	ที่ดิน Land	อาคารและ สิ่งก่อสร้าง Building and construction	เครื่องจักร Machinery	ยานพาหนะ Vehicles	เครื่องใช้ สำนักงาน Office appliances	เครื่องมือ อื่นๆ Equipment	สินทรัพย์ ถาวรอื่น ๆ Other fixed assets	รวม Total	ที่ดิน Land	อาคารและ สิ่งก่อสร้าง Building and construction	เครื่องจักร Machinery	ยานพาหนะ Vehicles	เครื่องใช้ สำนักงาน Office appliances		เครื่องมือ อื่นๆ Equipment	สินทรัพย์ ถาวรอื่น ๆ Other fixed assets
27	การผลิตโลหะขั้นมูลฐาน	1,790	120,918,446.4	14,144,606.5	21,685,656.9	70,160,550.5	2,839,755.0	1,445,025.5	6,665,051.9	3,977,800.1	123,773,291.7	14,189,869.9	22,714,229.1	69,504,518.2	2,607,783.1	1,533,455.9	6,595,086.3	6,628,349.3	Manufacture of basic metals
271	การผลิตเหล็กและเหล็กกล้า ขั้นมูลฐาน	605	91,215,050.4	9,655,707.2	14,766,164.9	55,582,733.3	1,599,255.7	898,800.5	5,663,538.8	3,048,849.9	92,409,858.9	9,641,768.5	15,334,805.5	53,846,688.2	1,479,341.5	932,602.5	5,628,770.0	5,545,882.8	Manufacture of basic iron and steel
2710	การผลิตเหล็กและเหล็กกล้า ขั้นมูลฐาน	605	91,215,050.4	9,655,707.2	14,766,164.9	55,582,733.3	1,599,255.7	898,800.5	5,663,538.8	3,048,849.9	92,409,858.9	9,641,768.5	15,334,805.5	53,846,688.2	1,479,341.5	932,602.5	5,628,770.0	5,545,882.8	Manufacture of basic iron and steel
272	การผลิตโลหะมีค่าและโลหะอื่น ที่มีใช้เหล็กขั้นมูลฐาน	437	20,684,032.8	2,744,769.1	4,568,490.5	10,582,235.1	782,889.2	446,453.3	759,670.4	799,525.2	20,835,046.7	2,762,772.1	4,822,153.5	10,703,611.1	738,494.5	504,596.5	750,545.9	552,873.1	Manufacture of basic precious and non-ferrous metals
2720	การผลิตโลหะมีค่าและโลหะอื่น ที่มีใช้เหล็กขั้นมูลฐาน	437	20,684,032.8	2,744,769.1	4,568,490.5	10,582,235.1	782,889.2	446,453.3	759,670.4	799,525.2	20,835,046.7	2,762,772.1	4,822,153.5	10,703,611.1	738,494.5	504,596.5	750,545.9	552,873.1	Manufacture of basic precious and non-ferrous metals
273	การหล่อโลหะ	748	9,019,363.2	1,744,130.2	2,351,001.5	3,995,582.1	457,610.0	99,771.6	241,842.7	129,425.0	10,528,386.0	1,785,329.3	2,557,270.0	4,954,218.8	389,947.1	96,256.9	215,770.4	529,593.5	Casting of metals
2731	การหล่อเหล็กและเหล็กกล้า	192	5,291,954.3	783,522.0	1,563,241.8	2,462,546.7	185,555.9	55,597.4	114,471.2	127,019.2	6,879,179.4	817,322.5	1,773,729.3	3,443,679.7	159,674.6	54,786.1	102,622.4	527,364.8	Casting of iron and steel
2732	การหล่อโลหะที่มีใช้เหล็ก	556	3,727,408.9	960,608.2	787,759.7	1,533,035.4	272,054.2	44,174.2	127,371.5	2,405.8	3,649,206.6	968,006.8	783,540.7	1,510,539.1	230,272.5	41,470.8	113,148.0	2,228.7	Casting of non-ferrous metals
28	การผลิตผลิตภัณฑ์ที่ทำจากโลหะ ประดิษฐ์ยกเว้นเครื่องจักร และอุปกรณ์	34,308	155,333,400.8	30,769,937.4	36,410,538.1	64,733,181.3	12,377,503.6	3,284,273.7	5,183,383.8	2,574,582.8	157,836,890.5	32,978,278.8	36,764,257.4	63,473,320.7	10,797,879.5	3,339,484.4	5,317,633.5	5,166,036.1	Manufacture of fabricated metal products, except machinery and equipment
281	การผลิตผลิตภัณฑ์ที่มีโครงสร้างเป็น โลหะ ถังน้ำที่เก็บน้ำ และเครื่อง กำเนิดไอน้ำ	17,038	46,720,762.5	12,266,206.9	12,170,566.2	14,064,016.8	4,937,468.2	793,297.5	1,801,954.1	687,252.7	46,634,529.9	12,413,404.0	11,746,620.8	13,591,891.2	4,252,081.1	807,353.4	1,662,910.7	2,160,268.8	Manufacture of structural metal products, tanks, reservoirs and steam generators
2811	การผลิตผลิตภัณฑ์ที่มีโครงสร้าง เป็นโลหะ	16,747	35,896,109.7	10,306,946.6	9,148,743.4	9,358,140.1	4,553,611.0	637,496.6	1,329,496.5	561,675.5	35,225,453.8	10,361,348.6	8,943,731.1	8,937,757.6	3,875,723.2	649,360.9	1,220,489.0	1,237,043.5	Manufacture of structural metal products
2812	การผลิตถังน้ำ ที่เก็บน้ำ และภาชนะ บรรจุที่ทำจากโลหะ	265	10,382,218.0	1,832,841.3	2,910,244.2	4,569,737.9	340,066.3	144,980.2	458,971.1	125,377.1	10,999,648.8	1,924,651.3	2,688,395.1	4,554,150.5	338,235.8	146,571.4	424,619.4	923,025.3	Manufacture of tanks, reservoirs and containers of metal
2813	การผลิตเครื่องกำเนิดไอน้ำ ชกเว้น หม้อน้ำ(boiler) น้ำร้อนสำหรับการ ทำความร้อนจากส่วนกลาง	26	442,434.8	126,419.1	111,578.6	136,138.9	43,790.9	10,820.8	13,486.5	200.0	409,427.3	127,404.1	114,494.6	99,983.1	38,122.1	11,421.1	17,802.3	200.0	Manufacture of steam generators, except central heating hot water boilers
289	การผลิตผลิตภัณฑ์โลหะประดิษฐ์อื่นๆ รวมทั้งกิจกรรมด้านการบริการแก่ ผู้ผลิตผลิตภัณฑ์โลหะประดิษฐ์	17,270	108,612,638.3	18,503,730.4	24,239,971.9	50,669,164.5	7,440,035.3	2,490,976.2	3,381,429.7	1,887,330.2	111,202,360.5	20,564,874.9	25,017,636.6	49,881,429.6	6,545,798.4	2,532,131.0	3,654,722.8	3,005,767.3	Manufacture of other fabricated metal products; service activities to producers of fabricated metal products
2891	การผลิตผลิตภัณฑ์โลหะที่ทำขึ้นโดย วิธีการตี การกด การดอกริมพ์ และ การรีดในรูปแบบต่างๆ รวมทั้งการ ผสมโลหะผง	9,529	42,289,064.0	8,101,710.2	9,074,376.9	18,670,909.2	3,891,811.0	903,845.0	1,328,356.0	318,055.7	41,498,287.1	8,234,472.7	9,384,046.9	17,783,022.7	3,289,511.2	912,873.0	1,428,038.6	466,322.0	Forging, pressing, stamping and roll-forming of metal; powder metallurgy

ตาราง 11 มูลค่าตามบัญชีของสินทรัพย์ถาวรในปี 2549 จำแนกตามประเภทอุตสาหกรรม ทัวราชอาณาจักร พ.ศ. 2550 (ต่อ)

TABLE 11 BOOK VALUE OF FIXED ASSETS IN 2006 BY CATEGORY OF INDUSTRY, WHOLE KINGDOM, 2007 (Contd.)

(พันบาท In Thousand Baht)

รหัส Code	ประเภทอุตสาหกรรม Category of industry	จำนวน สถาน- ประกอบการ Number of establishments	มูลค่าสินทรัพย์ถาวรต้นงวด Book value of fixed assets 1 Jan. 2006								มูลค่าสินทรัพย์ถาวรปลายงวด Book value of fixed assets 31 Dec. 2006								Category of industry
			รวม	ที่ดิน	อาคารและ สิ่งก่อสร้าง	เครื่องจักร	ยานพาหนะ	เครื่องใช้ สำนักงาน	เครื่องมือ อื่นๆ	สินทรัพย์ ถาวรอื่น ๆ	รวม	ที่ดิน	อาคารและ สิ่งก่อสร้าง	เครื่องจักร	ยานพาหนะ	เครื่องใช้ สำนักงาน	เครื่องมือ อื่นๆ	สินทรัพย์ ถาวรอื่น ๆ	
			Total	Land	Building and construction	Machinery	Vehicles	Office appliances	Equipment and assets	Other fixed assets	Total	Land	Building and construction	Machinery	Vehicles	Office appliances	Equipment and assets	Other fixed assets	
2892	การตกแต่งและการเคลือบโลหะ รวมทั้งการดำเนินการ เกี่ยวกับ วิศวกรรมเครื่องกลโดยได้รับค่า ธรรมเนียมตอบแทนหรือ โดยการทำสัญญาจ้าง	4,566	16,763,908.6	2,583,140.7	3,568,554.8	8,364,177.3	1,187,358.5	305,040.0	475,690.5	279,947.0	17,538,438.8	2,968,791.5	3,799,933.0	8,537,050.1	999,158.6	313,378.8	636,558.0	283,568.9	Treatment and coating of metals; general mechanical engineering on a fee or contract basis
2893	การผลิตของมีคม เครื่องมือที่ใช้งาน ด้วยมือและเครื่องโลหะทั่วไป	1,856	6,058,682.0	977,845.9	1,478,844.9	2,663,354.0	365,960.2	214,983.9	227,131.0	130,562.2	6,171,316.2	1,004,314.5	1,568,856.3	2,685,055.3	342,687.4	207,685.8	224,639.9	138,077.1	Manufacture of cutlery, hand tools and general hardware
2899	การผลิตผลิตภัณฑ์โลหะประดิษฐ์อื่นๆ ซึ่งมิได้จัดประเภทไว้ในที่อื่น	1,319	43,500,983.7	6,841,033.7	10,118,195.4	20,970,724.1	1,994,905.6	1,067,107.3	1,350,252.3	1,158,765.3	45,994,318.4	8,357,296.1	10,264,800.5	20,876,301.5	1,914,441.2	1,098,193.4	1,365,486.4	2,117,799.2	Manufacture of other fabricated metal products n.e.c.
<b>29</b>	<b>การผลิตเครื่องจักรและอุปกรณ์ ซึ่งมิได้จัดประเภทไว้ในที่อื่น</b>	<b>5,050</b>	<b>129,488,601.5</b>	<b>20,061,806.7</b>	<b>30,440,298.9</b>	<b>50,616,169.8</b>	<b>4,451,291.8</b>	<b>3,710,277.4</b>	<b>4,508,998.9</b>	<b>15,699,758.0</b>	<b>215,849,010.5</b>	<b>52,106,740.4</b>	<b>86,428,567.1</b>	<b>50,880,342.0</b>	<b>4,609,132.5</b>	<b>3,458,536.7</b>	<b>4,145,705.2</b>	<b>14,219,986.6</b>	<b>Manufacture of machinery and equipment n.e.c.</b>
291	การผลิตเครื่องจักรที่ใช้งานทั่วไป	1,163	77,475,361.4	6,872,781.5	13,886,219.3	37,248,395.9	1,991,333.7	1,991,638.3	2,541,268.0	12,943,724.5	80,127,645.2	7,467,829.7	14,790,450.6	39,298,467.8	2,327,568.8	2,093,378.1	2,496,423.9	11,653,526.3	Manufacture of general purpose machinery
2911	การผลิตเครื่องยนต์และเครื่องกังหัน ยกเว้นเครื่องยนต์ที่ใช้กับอากาศยาน ยานยนต์และรถจักรยาน/ รถจักรยานยนต์	164	743,763.4	251,418.3	137,084.6	193,927.8	142,526.6	3,517.8	14,718.5	570.0	690,657.8	249,956.0	129,753.5	167,093.1	126,611.0	3,804.5	13,212.5	227.2	Manufacture of engines and turbines, except aircraft, vehicle and cycle engines
2912	การผลิตเครื่องสูบลม เครื่องอัด แท่ง และวาล์ว	232	8,605,193.7	1,843,605.7	1,732,791.5	3,628,108.3	210,636.6	797,053.7	381,231.8	11,766.1	9,269,117.4	2,152,165.4	1,890,101.4	3,696,287.7	296,939.1	830,265.6	392,664.2	10,694.0	Manufacture of pumps, compressors, taps and valves
2913	การผลิตเบรจ (ดรัมลูกปืน) เกียร์ และเครื่องเกียร์ และอุปกรณ์ที่ใช้ ขับเคลื่อน	64	5,813,942.4	266,438.7	1,089,611.1	3,075,963.8	150,878.5	56,010.1	23,465.7	1,151,574.6	6,982,658.4	413,001.7	1,060,661.3	3,563,133.4	547,145.7	64,839.9	22,651.0	1,311,225.5	Manufacture of bearings, gears, gearing and driving elements
2914	การผลิตเตาอบ เตาเผา และเครื่องฟ้น หรือเครื่องฉีดเชื้อเพลิงของ เตาเผา	58	658,265.5	229,054.5	167,471.8	116,299.6	90,120.0	31,769.9	22,952.8	597.0	619,472.5	229,054.5	162,126.8	98,520.3	77,674.0	30,922.2	20,633.3	541.4	Manufacture of ovens, furnaces and furnace burners
2915	การผลิตอุปกรณ์ที่ใช้ในการยกและ การขนย้าย	119	4,742,744.6	595,274.9	1,548,865.2	1,802,128.6	232,583.7	266,275.9	66,813.3	230,803.0	5,809,777.2	633,264.2	1,771,428.1	2,583,841.5	244,953.6	300,364.8	72,724.5	203,200.3	Manufacture of lifting and handling equipment
2919	การผลิตเครื่องจักรที่ใช้งาน ทั่วไปอื่น ๆ	526	56,911,451.8	3,686,989.5	9,210,395.3	28,431,967.8	1,164,588.3	837,010.9	2,032,086.1	11,548,413.8	56,755,961.9	3,790,387.9	9,776,379.5	29,189,591.8	1,034,245.4	863,181.0	1,974,538.4	10,127,638.0	Manufacture of other general purpose machinery
292	การผลิตเครื่องจักรที่ใช้งาน เฉพาะอย่าง	3,673	34,328,130.7	9,899,111.1	13,127,997.1	5,912,833.1	2,029,933.3	788,778.0	968,907.2	1,600,570.7	119,862,874.7	40,536,246.4	68,408,293.4	5,451,740.4	1,888,580.9	794,543.7	976,395.3	1,807,074.6	Manufacture of special purpose manchinery
2921	การผลิตเครื่องจักรที่ใช้ในการเกษตร และการป่าไม้	2,445	4,176,345.9	1,057,384.6	1,103,692.0	952,888.4	554,005.8	131,993.6	162,172.8	214,208.7	4,239,663.8	1,111,804.0	1,085,687.6	1,045,619.9	510,808.6	139,630.2	146,909.8	199,203.7	Manufacture of agricultural and forestry machinery
2922	การผลิตเครื่องมือกล	258	5,790,732.2	915,818.9	1,889,111.8	1,139,992.0	334,465.2	179,882.4	161,705.6	1,169,756.3	5,222,426.2	950,456.5	1,268,875.2	1,026,810.8	309,502.5	161,462.2	167,810.5	1,337,508.6	Manufacture of machine-tools
2923	การผลิตเครื่องจักรสำหรับ โลหกรรม	22	529,202.0	41,444.4	201,598.4	104,939.7	67,255.9	28,671.0	51,046.9	34,245.7	573,245.0	41,444.4	217,279.5	114,339.9	67,603.7	36,304.4	48,334.8	47,938.3	Manufacture of machinery for metallurgy



ตาราง 11 มูลค่าตามบัญชีของสินทรัพย์ถาวรในปี 2549 จำแนกตามประเภทอุตสาหกรรม ทั้งราชอาณาจักร พ.ศ. 2550 (ต่อ)

TABLE 11 BOOK VALUE OF FIXED ASSETS IN 2006 BY CATEGORY OF INDUSTRY, WHOLE KINGDOM, 2007 (Contd.)

(พันบาท In Thousand Baht)

รหัส Code	ประเภทอุตสาหกรรม Category of industry	จำนวน สถาน- ประกอบการ Number of establishments	มูลค่าสินทรัพย์ถาวรต้นงวด Book value of fixed assets 1 Jan. 2006								มูลค่าสินทรัพย์ถาวรปลายงวด Book value of fixed assets 31 Dec. 2006								Category of industry
			รวม	ที่ดิน	อาคารและ สิ่งก่อสร้าง	เครื่องจักร	ยานพาหนะ	เครื่องใช้ สำนักงาน	เครื่องมือ อื่นๆ	สินทรัพย์ ถาวรอื่น ๆ	รวม	ที่ดิน	อาคารและ สิ่งก่อสร้าง	เครื่องจักร	ยานพาหนะ	เครื่องใช้ สำนักงาน	เครื่องมือ อื่นๆ	สินทรัพย์ ถาวรอื่น ๆ	
			Total	Land	Building and construction	Machinery	Vehicles	Office appliances	Equipment and fixed assets	Other fixed assets	Total	Land	Building and construction	Machinery	Vehicles	Office appliances	Equipment and fixed assets	Other fixed assets	
2924	การผลิตเครื่องจักรที่ใช้ในการทำเหมืองแร่ เหมืองหิน และการก่อสร้าง	172	2,106,471.5	387,501.4	674,535.5	763,520.4	170,191.2	33,771.4	67,928.4	9,023.2	1,927,260.3	725,155.9	540,783.2	402,923.2	136,580.0	33,510.6	69,902.5	18,404.7	Manufacture of machinery for mining, quarrying and construction
2925	การผลิตเครื่องจักรที่ใช้ในกระบวนการ การผลิตอาหาร เครื่องดื่ม และยาสูบ	181	13,883,707.3	6,112,276.1	6,798,695.0	546,643.8	224,258.2	77,405.2	72,871.7	51,557.3	100,159,958.8	36,310,815.8	62,990,416.8	489,977.9	207,712.7	72,159.6	65,679.5	23,196.5	Manufacture of machinery for food, beverage and tobacco processing
2926	การผลิตเครื่องจักรที่ใช้ในการผลิตสิ่งทอ เครื่องแต่งกาย และเครื่องหนัง	261	1,879,114.6	219,339.9	515,469.6	748,181.4	111,504.2	130,721.1	115,377.5	38,521.0	1,642,321.7	216,725.0	406,446.9	638,994.3	106,183.4	124,414.2	114,973.3	34,584.5	Manufacture of machinery for textile apparel and leather production
2927	การผลิตอาวุธและกระสุน	13	206,748.9	119,490.0	28,120.2	22,524.7	21,957.8	12,461.8	1,230.0	964.4	200,076.6	125,490.0	27,702.3	14,963.0	18,859.5	9,855.7	2,047.6	1,158.6	Manufacture of weapons and ammunition
2929	การผลิตเครื่องจักรที่ใช้ใน งานเฉพาะอย่าง อื่น ๆ	321	5,755,808.3	1,045,855.8	1,916,774.7	1,634,142.8	546,295.1	193,871.6	336,574.2	82,294.0	5,897,922.3	1,054,354.8	1,871,101.8	1,718,111.4	531,330.6	217,206.9	360,737.2	145,079.7	Manufacture of other special purpose machinery
293	การผลิตเครื่องใช้ในบ้านเรือน ซึ่งมิได้จัดประเภทไว้ในที่อื่น	214	17,685,109.5	3,289,914.1	3,426,082.4	7,454,940.7	430,024.8	929,861.1	998,823.7	1,155,462.7	15,858,490.6	4,102,664.4	3,229,823.1	6,130,133.8	392,982.8	570,614.9	672,885.9	759,385.6	Manufacture of domestic appliances n.e.c.
2930	การผลิตเครื่องใช้ในบ้านเรือน ซึ่งมิได้จัดประเภทไว้ในที่อื่น	214	17,685,109.5	3,289,914.1	3,426,082.4	7,454,940.7	430,024.8	929,861.1	998,823.7	1,155,462.7	15,858,490.6	4,102,664.4	3,229,823.1	6,130,133.8	392,982.8	570,614.9	672,885.9	759,385.6	Manufacture of domestic appliances n.e.c.
30	การผลิตเครื่องจักรสำนักงาน เครื่อง ทำบัญชี และเครื่องคำนวณ	73	36,603,864.5	1,219,250.6	7,080,385.6	26,437,243.0	121,931.8	817,215.8	593,086.2	334,751.5	40,454,766.5	1,368,653.3	8,280,364.9	28,840,906.1	94,358.2	861,359.1	530,043.9	479,080.9	<b>Manufacture of office, accounting and computing machinery</b>
300	การผลิตเครื่องจักรสำนักงาน เครื่อง ทำบัญชีและเครื่องคำนวณ	73	36,603,864.5	1,219,250.6	7,080,385.6	26,437,243.0	121,931.8	817,215.8	593,086.2	334,751.5	40,454,766.5	1,368,653.3	8,280,364.9	28,840,906.1	94,358.2	861,359.1	530,043.9	479,080.9	Manufacture of office, accounting and computing machinery
3000	การผลิตเครื่องจักรสำนักงาน เครื่อง ทำบัญชีและเครื่องคำนวณ	73	36,603,864.5	1,219,250.6	7,080,385.6	26,437,243.0	121,931.8	817,215.8	593,086.2	334,751.5	40,454,766.5	1,368,653.3	8,280,364.9	28,840,906.1	94,358.2	861,359.1	530,043.9	479,080.9	Manufacture of office, accounting and computing machinery
31	การผลิตเครื่องจักรและเครื่อง อุปกรณ์ไฟฟ้าซึ่งมิได้จัดประเภท ไว้ในที่อื่น	1,175	71,501,685.4	7,876,746.3	16,740,027.9	36,085,869.6	2,958,767.3	2,862,191.1	3,251,296.1	1,726,787.2	75,482,447.6	8,490,851.6	19,758,896.7	36,452,155.8	2,669,102.3	2,886,371.2	3,583,357.4	1,641,712.5	<b>Manufacture of electrical machinery and apparatus n.e.c.</b>
311	การผลิตมอเตอร์ไฟฟ้า เครื่องกำเนิด ไฟฟ้าและหม้อแปลงไฟฟ้า	530	16,410,185.2	1,338,394.1	3,443,752.8	8,919,457.6	591,882.9	781,422.1	963,353.7	371,922.0	16,966,736.7	1,420,271.3	3,499,588.6	9,355,606.7	544,812.1	776,155.6	999,836.4	370,466.0	Manufacture of electric motors, generators and transformers
3110	การผลิตมอเตอร์ไฟฟ้า เครื่องกำเนิด ไฟฟ้าและหม้อแปลงไฟฟ้า	530	16,410,185.2	1,338,394.1	3,443,752.8	8,919,457.6	591,882.9	781,422.1	963,353.7	371,922.0	16,966,736.7	1,420,271.3	3,499,588.6	9,355,606.7	544,812.1	776,155.6	999,836.4	370,466.0	Manufacture of electric motors, generators and transformers
312	การผลิตอุปกรณ์เพื่อการจ่าย และควบคุมกระแสไฟฟ้า	256	18,069,451.4	2,059,802.5	3,845,130.4	9,880,002.9	341,995.0	671,893.1	762,183.1	508,444.5	19,481,159.3	2,166,843.5	5,017,355.6	9,940,488.5	297,439.9	637,440.8	786,173.4	635,417.6	Manufacture of electricity distribution and control apparatus
3120	การผลิตอุปกรณ์เพื่อการจ่าย และควบคุมกระแสไฟฟ้า	256	18,069,451.4	2,059,802.5	3,845,130.4	9,880,002.9	341,995.0	671,893.1	762,183.1	508,444.5	19,481,159.3	2,166,843.5	5,017,355.6	9,940,488.5	297,439.9	637,440.8	786,173.4	635,417.6	Manufacture of electricity distribution and control apparatus
313	การผลิตลวดและเคเบิลที่หุ้มฉนวน	91	13,494,415.7	1,103,208.6	3,277,074.2	7,390,856.9	266,087.9	450,875.5	571,714.3	434,598.4	15,330,674.9	1,153,963.0	4,762,227.4	7,606,315.6	257,990.8	506,413.5	800,655.6	243,109.1	Manufacture of insulated wire and cable



ตาราง 11 มูลค่าตามบัญชีของสินทรัพย์ถาวรในปี 2549 จำแนกตามประเภทอุตสาหกรรม ที่ว่าราชอาณาจักร พ.ศ. 2550 (ต่อ)

TABLE 11 BOOK VALUE OF FIXED ASSETS IN 2006 BY CATEGORY OF INDUSTRY, WHOLE KINGDOM, 2007 (Contd.)

(พันบาท In Thousand Baht)

รหัส	ประเภทอุตสาหกรรม	จำนวน สถาน- ประกอบการ Number of establishments	มูลค่าสินทรัพย์ถาวรต้นงวด Book value of fixed assets 1 Jan. 2006								มูลค่าสินทรัพย์ถาวรปลายงวด Book value of fixed assets 31 Dec. 2006								Category of industry
			รวม Total	ที่ดิน Land	อาคารและ สิ่งก่อสร้าง Building and construction	เครื่องจักร Machinery	ยานพาหนะ Vehicles	เครื่องใช้ สำนักงาน Office appliances	เครื่องมือ อื่นๆ Equipment	สินทรัพย์ ถาวรอื่น ๆ Other fixed assets	รวม Total	ที่ดิน Land	อาคารและ สิ่งก่อสร้าง Building and construction	เครื่องจักร Machinery	ยานพาหนะ Vehicles	เครื่องใช้ สำนักงาน Office appliances	เครื่องมือ อื่นๆ Equipment	สินทรัพย์ ถาวรอื่น ๆ Other fixed assets	
3130	การผลิตลวดและเคเบิลที่หุ้มฉนวน	91	13,494,415.7	1,103,208.6	3,277,074.2	7,390,856.9	266,087.9	450,875.5	571,714.3	434,598.4	15,330,674.9	1,153,963.0	4,762,227.4	7,606,315.6	257,990.8	506,413.5	800,655.6	243,109.1	Manufacture of insulated wire and cable
314	การผลิตหม้อสะสมไฟฟ้า เซลล์ปฐมภูมิและแบตเตอรี่ปฐมภูมิ	40	4,621,893.8	537,795.2	793,098.3	2,047,890.7	485,996.7	293,324.2	354,640.3	109,148.5	4,587,972.2	540,367.0	906,772.0	1,990,773.9	427,955.2	272,977.2	338,596.9	110,530.0	Manufacture of accumulators, primary cells and primary batteries
3140	การผลิตหม้อสะสมไฟฟ้า เซลล์ปฐมภูมิและแบตเตอรี่ปฐมภูมิ	40	4,621,893.8	537,795.2	793,098.3	2,047,890.7	485,996.7	293,324.2	354,640.3	109,148.5	4,587,972.2	540,367.0	906,772.0	1,990,773.9	427,955.2	272,977.2	338,596.9	110,530.0	Manufacture of accumulators, primary cells and primary batteries
315	การผลิตหลอดไฟฟ้าและเครื่องอุปกรณ์สำหรับให้แสงสว่าง	136	4,176,358.4	1,023,597.8	1,100,706.2	1,351,742.1	287,635.5	197,353.9	168,775.0	46,547.8	3,998,691.8	1,038,915.4	1,302,838.2	963,091.1	275,452.7	186,733.2	182,440.1	49,221.2	Manufacture of electric lamps
3150	การผลิตหลอดไฟฟ้าและเครื่องอุปกรณ์สำหรับให้แสงสว่าง	136	4,176,358.4	1,023,597.8	1,100,706.2	1,351,742.1	287,635.5	197,353.9	168,775.0	46,547.8	3,998,691.8	1,038,915.4	1,302,838.2	963,091.1	275,452.7	186,733.2	182,440.1	49,221.2	Manufacture of electric lamps
319	การผลิตเครื่องอุปกรณ์ไฟฟ้าอื่น ๆ ซึ่งมีได้จัดประเภทไว้ในที่อื่น	122	14,729,380.9	1,813,948.2	4,280,266.1	6,495,919.4	985,169.2	467,322.2	430,629.7	256,126.1	15,117,212.7	2,170,491.5	4,270,114.9	6,595,880.1	865,451.6	506,650.9	475,655.1	232,968.6	Manufacture of other electrical equipment n.e.c.
3190	การผลิตเครื่องอุปกรณ์ไฟฟ้าอื่น ๆ ซึ่งมีได้จัดประเภทไว้ในที่อื่น	122	14,729,380.9	1,813,948.2	4,280,266.1	6,495,919.4	985,169.2	467,322.2	430,629.7	256,126.1	15,117,212.7	2,170,491.5	4,270,114.9	6,595,880.1	865,451.6	506,650.9	475,655.1	232,968.6	Manufacture of other electrical equipment n.e.c.
32	การผลิตอุปกรณ์และเครื่องอุปกรณ์วิทยุโทรทัศน์ และการสื่อสาร	753	228,764,124.5	15,826,521.9	50,510,952.3	136,376,591.9	1,852,043.1	5,753,511.8	12,505,237.4	5,939,266.1	256,432,423.6	16,219,049.1	52,946,192.6	156,928,701.7	1,773,272.1	6,074,111.1	13,619,679.1	8,871,417.9	Manufacture of radio, television and communication equipment and apparatus
321	การผลิตหลอดอิเล็กทรอนิกส์และส่วนประกอบอิเล็กทรอนิกส์อื่น ๆ	491	178,229,762.3	13,108,124.4	42,737,619.5	102,673,902.8	1,462,546.8	4,448,799.7	10,225,091.3	3,573,677.9	199,847,280.6	13,502,302.7	44,581,296.9	120,354,789.5	1,431,047.5	4,707,888.5	11,459,892.7	3,810,062.9	Manufacture of electronic valves and tubes and other electronic components
3210	การผลิตหลอดอิเล็กทรอนิกส์และส่วนประกอบอิเล็กทรอนิกส์อื่น ๆ	491	178,229,762.3	13,108,124.4	42,737,619.5	102,673,902.8	1,462,546.8	4,448,799.7	10,225,091.3	3,573,677.9	199,847,280.6	13,502,302.7	44,581,296.9	120,354,789.5	1,431,047.5	4,707,888.5	11,459,892.7	3,810,062.9	Manufacture of electronic valves and tubes and other electronic components
322	การผลิตเครื่องส่งสัญญาณ โทรทัศน์ และวิทยุและเครื่องอุปกรณ์สำหรับโทรศัพท์และโทรเลขแบบใช้สาย	61	3,110,974.0	308,372.7	636,542.9	1,847,599.6	88,218.6	76,506.7	103,913.8	49,819.7	3,607,613.0	310,263.0	732,135.4	2,282,752.0	71,246.5	75,062.9	101,968.9	34,184.2	Manufacture of television and radio transmitters and apparatus for line telephony and line telegraphy
3220	การผลิตเครื่องส่งสัญญาณโทรทัศน์และวิทยุและเครื่องอุปกรณ์สำหรับโทรศัพท์และโทรเลขแบบใช้สาย	61	3,110,974.0	308,372.7	636,542.9	1,847,599.6	88,218.6	76,506.7	103,913.8	49,819.7	3,607,613.0	310,263.0	732,135.4	2,282,752.0	71,246.5	75,062.9	101,968.9	34,184.2	Manufacture of television and radio transmitters and apparatus for line telephony and line telegraphy
323	การผลิตเครื่องรับโทรทัศน์และวิทยุ เครื่องบันทึกเสียงหรือภาพหรือเครื่องชานดรี โพรคิวซิ่งหรือวีดิโอรี โพรคิวซิ่ง และสินค้าที่เกี่ยวข้อง	201	47,423,388.2	2,410,024.9	7,136,789.9	31,855,089.5	301,277.7	1,228,205.4	2,176,232.2	2,315,768.5	52,977,530.0	2,406,483.4	7,632,760.3	34,291,160.3	270,978.2	1,291,159.6	2,057,817.5	5,027,170.8	Manufacture of television and radio receivers and associated consumer goods

ตาราง 11 มูลค่าตามบัญชีของสินทรัพย์ถาวรในปี 2549 จำแนกตามประเภทอุตสาหกรรม ทัวราชอาณาจักร พ.ศ. 2550 (ต่อ)

TABLE 11 BOOK VALUE OF FIXED ASSETS IN 2006 BY CATEGORY OF INDUSTRY, WHOLE KINGDOM, 2007 (Contd.)

(พันบาท In Thousand Baht)

รหัส Code	ประเภทอุตสาหกรรม Category of industry	จำนวน สถาน- ประกอบการ Number of establishments	มูลค่าสินทรัพย์ถาวรต้นงวด Book value of fixed assets 1 Jan. 2006							มูลค่าสินทรัพย์ถาวรปลายงวด Book value of fixed assets 31 Dec. 2006							Category of industry		
			รวม Total	ที่ดิน Land	อาคารและ สิ่งก่อสร้าง Building and construction	เครื่องจักร Machinery	ยานพาหนะ Vehicles	เครื่องใช้ สำนักงาน Office appliances	เครื่องมือ อื่นๆ Equipment Other	สินทรัพย์ ถาวรอื่น ๆ Other fixed assets	รวม Total	ที่ดิน Land	อาคารและ สิ่งก่อสร้าง Building and construction	เครื่องจักร Machinery	ยานพาหนะ Vehicles	เครื่องใช้ สำนักงาน Office appliances		เครื่องมือ อื่นๆ Equipment Other	สินทรัพย์ ถาวรอื่น ๆ Other fixed assets
3230	การผลิตเครื่องรับโทรทัศน์และวิทยุ เครื่องบันทึกเสียงหรือภาพหรือ เครื่องขบวนการวิทยุหรือวีดิโอหรือ โทรทัศน์ และสินค้าที่เกี่ยวข้อง	201	47,423,388.2	2,410,024.9	7,136,789.9	31,855,089.5	301,277.7	1,228,205.4	2,176,232.2	2,315,768.5	52,977,530.0	2,406,483.4	7,632,760.3	34,291,160.3	270,978.2	1,291,159.6	2,057,817.5	5,027,170.8	Manufacture of television and radio receivers and associated consumer goods
33	การผลิตอุปกรณ์ที่ใช้ในทางการแพทย์ การวัดความถี่ และอุปกรณ์ที่ ใช้ในทางทัศนศาสตร์ นาฬิกา	447	21,321,861.4	2,174,837.8	4,511,942.1	12,615,020.5	335,158.3	617,959.6	487,320.8	579,622.3	22,614,172.9	2,260,217.9	4,596,530.2	13,093,532.0	308,510.9	625,412.3	422,025.0	1,307,944.6	Manufacture of medical, precision and optical instruments, watches and clocks
331	การผลิตอุปกรณ์และเครื่องใช้ในทาง การแพทย์ และเครื่องใช้ที่ใช้ใน การวัด การตรวจสอบ การทดสอบ การเดินเรือ/การเดินอากาศ และใช้ ในวัตถุประสงค์อื่น ๆ ยกเว้นอุปกรณ์ ที่ใช้ในทางทัศนศาสตร์	364	2,937,290.9	476,714.2	840,067.2	1,098,962.8	176,009.6	226,352.9	96,397.9	22,786.4	3,160,962.5	491,525.9	933,445.4	1,223,778.2	158,322.7	245,888.4	87,347.4	20,654.5	Manufacture of medical appliances and instruments and appliances for measuring, checking, testing, navigating and other purposes, except optical instruments
3311	การผลิตอุปกรณ์ที่ใช้ในทางการแพทย์ และศัลยกรรมและเครื่องใช้ ทางศัลยกรรมกระดูก	308	2,449,565.7	405,187.3	759,408.8	923,657.9	117,301.6	154,761.1	69,706.7	19,542.3	2,684,166.1	419,999.0	851,668.6	1,044,922.4	107,653.5	179,429.7	61,860.0	18,632.8	Manufacture of medical and surgical equipment and orthopaedic appliances
3312	การผลิตอุปกรณ์และเครื่องใช้เพื่อการวัด การตรวจสอบ การทดสอบ การเดินเรือ/ การเดินอากาศ และใช้ในวัตถุประสงค์ อื่นๆ ยกเว้น อุปกรณ์ควบคุมกระบวนการ การผลิตในทางอุตสาหกรรม	42	351,298.0	52,760.7	30,899.9	157,934.6	40,059.1	47,834.0	18,565.6	3,244.1	350,567.6	52,760.7	32,075.9	161,571.3	35,135.3	47,386.1	19,616.6	2,021.7	Manufacture of instruments and appliances for measuring, checking, testing, navigating and other purposes, except industrial process control equipment
3313	การผลิตอุปกรณ์ควบคุมกระบวนการ การผลิตในทางอุตสาหกรรม	14	136,427.2	18,766.1	49,758.5	17,370.4	18,648.9	23,757.8	8,125.6	-	126,228.8	18,766.1	49,700.9	17,284.4	15,533.9	19,072.5	5,870.8	-	Manufacture of industrial process control equipment
332	การผลิตอุปกรณ์ที่ใช้ในทางทัศนศาสตร์ และเครื่องอุปกรณ์เกี่ยวกับ การถ่ายภาพ	52	13,859,719.0	1,407,410.5	2,051,811.1	9,173,822.3	108,368.5	237,374.4	359,536.1	521,396.1	14,772,837.3	1,407,946.1	2,065,254.2	9,441,145.7	80,997.9	231,394.5	307,944.3	1,238,154.6	Manufacture of optical instruments and photographic equipment
3320	การผลิตอุปกรณ์ที่ใช้ในทางทัศนศาสตร์ และเครื่องอุปกรณ์เกี่ยวกับ การถ่ายภาพ	52	13,859,719.0	1,407,410.5	2,051,811.1	9,173,822.3	108,368.5	237,374.4	359,536.1	521,396.1	14,772,837.3	1,407,946.1	2,065,254.2	9,441,145.7	80,997.9	231,394.5	307,944.3	1,238,154.6	Manufacture of optical instruments and photographic equipment
333	การผลิตนาฬิกา	31	4,524,851.6	290,713.2	1,620,063.8	2,342,235.4	50,780.2	154,232.3	31,386.8	35,439.9	4,680,373.1	360,745.9	1,597,830.6	2,428,608.1	69,190.3	148,129.4	26,733.3	49,135.5	Manufacture of watches and clocks
3330	การผลิตนาฬิกา	31	4,524,851.6	290,713.2	1,620,063.8	2,342,235.4	50,780.2	154,232.3	31,386.8	35,439.9	4,680,373.1	360,745.9	1,597,830.6	2,428,608.1	69,190.3	148,129.4	26,733.3	49,135.5	Manufacture of watches and clocks

ตาราง 11 มูลค่าตามบัญชีของสินทรัพย์ถาวรในปี 2549 จำแนกตามประเภทอุตสาหกรรม ทั้งราชอาณาจักร พ.ศ. 2550 (ต่อ)

TABLE 11 BOOK VALUE OF FIXED ASSETS IN 2006 BY CATEGORY OF INDUSTRY, WHOLE KINGDOM, 2007 (Contd.)

(พันบาท In Thousand Baht)

รหัส Code	ประเภทอุตสาหกรรม Category of industry	จำนวน สถาน- ประกอบการ Number of establishments	มูลค่าสินทรัพย์ถาวรต้นงวด Book value of fixed assets 1 Jan. 2006							มูลค่าสินทรัพย์ถาวรปลายงวด Book value of fixed assets 31 Dec. 2006							Category of industry		
			รวม	ที่ดิน	อาคารและ สิ่งก่อสร้าง	เครื่องจักร	ยานพาหนะ	เครื่องใช้ สำนักงาน	เครื่องมือ อื่นๆ	สินทรัพย์ ถาวรอื่น ๆ	รวม	ที่ดิน	อาคารและ สิ่งก่อสร้าง	เครื่องจักร	ยานพาหนะ	เครื่องใช้ สำนักงาน		เครื่องมือ อื่นๆ	สินทรัพย์ ถาวรอื่น ๆ
			Total	Land	Building and construction	Machinery	Vehicles	Office appliances	Equipment and assets	Other fixed assets	Total	Land	Building and construction	Machinery	Vehicles	Office appliances		Equipment and assets	Other fixed assets
<b>34</b>	<b>การผลิตยานยนต์รถพ่วงและ รถกึ่งรถพ่วง</b>	<b>1,336</b>	<b>331,328,269.7</b>	<b>36,054,304.4</b>	<b>84,442,439.5</b>	<b>164,693,326.1</b>	<b>11,295,821.2</b>	<b>10,736,358.2</b>	<b>17,713,726.1</b>	<b>6,392,294.2</b>	<b>388,979,491.7</b>	<b>61,984,212.1</b>	<b>133,823,173.1</b>	<b>151,320,765.3</b>	<b>9,159,657.2</b>	<b>7,568,098.5</b>	<b>16,108,946.2</b>	<b>9,014,639.3</b>	<b>Manufacture of motor vehicles, trailers and semi-trailers</b>
341	การผลิตยานยนต์	81	119,835,750.1	8,837,691.9	35,573,356.5	64,081,559.4	3,713,153.0	3,228,519.2	3,562,669.0	838,801.1	142,299,517.2	33,030,192.9	57,602,261.6	45,684,619.1	1,654,823.7	1,628,104.3	1,594,051.4	1,105,464.3	Manufacture of motor vehicles
3410	การผลิตยานยนต์	81	119,835,750.1	8,837,691.9	35,573,356.5	64,081,559.4	3,713,153.0	3,228,519.2	3,562,669.0	838,801.1	142,299,517.2	33,030,192.9	57,602,261.6	45,684,619.1	1,654,823.7	1,628,104.3	1,594,051.4	1,105,464.3	Manufacture of motor vehicles
342	การผลิตตัวถัง (coachwork) สำหรับยานยนต์ รวมทั้งการผลิต รถพ่วงและรถกึ่งรถพ่วง	201	3,345,903.6	882,385.4	936,014.5	665,590.4	220,618.2	92,301.7	470,010.4	78,982.9	3,379,458.3	883,670.6	1,026,161.4	694,719.3	208,202.9	104,722.9	379,605.2	82,376.0	Manufacture of bodies (coachwork) for motor vehicles; manufacture of trailers and semi- trailers
3420	การผลิตตัวถัง (coachwork) สำหรับยานยนต์ รวมทั้งการผลิต รถพ่วงและรถกึ่งรถพ่วง	201	3,345,903.6	882,385.4	936,014.5	665,590.4	220,618.2	92,301.7	470,010.4	78,982.9	3,379,458.3	883,670.6	1,026,161.4	694,719.3	208,202.9	104,722.9	379,605.2	82,376.0	Manufacture of bodies (coachwork) for motor vehicles; manufacture of trailers and semi- trailers
343	การผลิตส่วนประกอบและอุปกรณ์ ประกอบสำหรับยานยนต์ และเครื่องยนต์	1,054	208,146,616.0	26,334,227.1	47,933,068.5	99,946,176.3	7,362,050.0	7,415,537.3	13,681,046.7	5,474,510.2	243,300,516.1	28,070,348.6	75,194,750.1	104,941,427.0	7,296,630.5	5,835,271.4	14,135,289.6	7,826,799.0	Manufacture of parts and accessories for motor vehicles and their engines
3430	การผลิตส่วนประกอบและอุปกรณ์ ประกอบสำหรับยานยนต์ และเครื่องยนต์	1,054	208,146,616.0	26,334,227.1	47,933,068.5	99,946,176.3	7,362,050.0	7,415,537.3	13,681,046.7	5,474,510.2	243,300,516.1	28,070,348.6	75,194,750.1	104,941,427.0	7,296,630.5	5,835,271.4	14,135,289.6	7,826,799.0	Manufacture of parts and accessories for motor vehicles and their engines
<b>35</b>	<b>การผลิตเครื่องอุปกรณ์การ ขนส่งอื่นๆ</b>	<b>865</b>	<b>25,954,783.5</b>	<b>5,093,294.2</b>	<b>5,512,009.2</b>	<b>11,618,346.5</b>	<b>938,757.7</b>	<b>524,944.0</b>	<b>1,822,589.1</b>	<b>444,842.8</b>	<b>26,027,630.7</b>	<b>5,157,388.7</b>	<b>6,020,178.1</b>	<b>11,710,349.2</b>	<b>775,125.0</b>	<b>523,350.4</b>	<b>1,440,774.6</b>	<b>400,464.5</b>	<b>Manufacture of other transport equipment</b>
351	การต่อเรือและการซ่อมเรือ	432	2,411,863.1	689,575.5	1,011,923.4	389,007.3	160,606.2	41,490.5	75,140.8	44,119.4	2,360,334.4	695,917.1	942,404.8	391,478.0	140,009.8	60,279.0	63,246.7	66,999.0	Building and repairing of ships and boats
3511	การต่อเรือและการซ่อมเรือ	406	2,273,178.9	648,167.5	936,249.4	373,776.8	155,136.7	40,936.0	74,793.1	44,119.4	2,229,016.6	654,509.1	870,518.7	379,163.4	135,118.9	59,754.5	62,953.0	66,999.0	Building and repairing of ships and boats
3512	การต่อเรือและการซ่อมเรือที่ใช้เพื่อ ความสำราญและการกีฬา	26	138,684.2	41,408.0	75,674.0	15,230.5	5,469.5	554.5	347.7	-	131,317.8	41,408.0	71,886.1	12,314.6	4,890.9	524.6	293.7	-	Building and repairing of pleasure and sporting boats
353	การผลิตอากาศยานและยานอวกาศ	7	572,815.7	26,540.0	311,096.2	173,000.0	22,590.0	8,114.8	5,206.0	26,268.6	654,126.7	26,540.0	367,211.7	195,714.0	21,587.0	8,766.1	8,037.0	26,270.8	Manufacture of aircraft and spacecraft
3530	การผลิตอากาศยาน และยานอวกาศ	7	572,815.7	26,540.0	311,096.2	173,000.0	22,590.0	8,114.8	5,206.0	26,268.6	654,126.7	26,540.0	367,211.7	195,714.0	21,587.0	8,766.1	8,037.0	26,270.8	Manufacture of aircraft and spacecraft
359	การผลิตเครื่องอุปกรณ์การขนส่ง ซึ่งมิได้จัดประเภทไว้ในที่อื่น	426	22,970,104.7	4,377,178.8	4,188,989.5	11,056,339.2	755,561.4	475,338.6	1,742,242.3	374,454.7	23,013,169.6	4,434,931.7	4,710,561.6	11,123,157.3	613,528.2	454,305.3	1,369,490.9	307,194.7	Manufacture of transport equipment n.e.c.
3591	การผลิตรถจักรยานยนต์	318	21,293,899.3	3,826,345.1	3,710,714.1	10,605,884.1	686,093.5	450,569.7	1,685,666.1	328,626.8	21,346,133.7	3,884,048.0	4,203,684.7	10,688,927.4	562,708.7	428,704.7	1,313,811.6	264,248.6	Manufacture of motorcycles
3592	การผลิตรถจักรยานสองล้อ และรถสำหรับคนพิการ	71	1,562,137.1	480,467.7	466,868.7	434,138.0	59,692.6	19,845.0	55,857.8	45,267.4	1,559,185.2	480,467.7	496,581.9	421,193.4	42,603.0	20,706.0	55,085.0	42,548.0	Manufacture of bicycles and invalid carriages
3599	การผลิตเครื่องอุปกรณ์การขนส่งอื่นๆ ซึ่งมิได้จัดประเภทไว้ในที่อื่น	37	114,068.3	70,366.0	11,406.8	16,317.1	9,775.4	4,924.0	718.5	560.5	107,850.8	70,416.0	10,295.0	13,036.4	8,216.5	4,894.6	594.3	398.0	Manufacture of other transport equipment n.e.c.

ตาราง 11 มูลค่าตามบัญชีของสินทรัพย์ถาวรในปี 2549 จำแนกตามประเภทอุตสาหกรรม ทั้งราชอาณาจักร พ.ศ. 2550 (ต่อ)

TABLE 11 BOOK VALUE OF FIXED ASSETS IN 2006 BY CATEGORY OF INDUSTRY, WHOLE KINGDOM, 2007 (Contd.)

(พันบาท In Thousand Baht)

รหัส Code	ประเภทอุตสาหกรรม Category of industry	จำนวน สถาน- ประกอบการ Number of establishments	มูลค่าสินทรัพย์ถาวรต้นงวด Book value of fixed assets 1 Jan. 2006							มูลค่าสินทรัพย์ถาวรปลายงวด Book value of fixed assets 31 Dec. 2006							Category of industry		
			รวม Total	ที่ดิน Land	อาคารและ สิ่งก่อสร้าง Building and construction	เครื่องจักร Machinery	ยานพาหนะ Vehicles	เครื่องใช้ สำนักงาน Office appliances	เครื่องมือ อื่นๆ Equipment	สินทรัพย์ ถาวรอื่น ๆ Other fixed assets	รวม Total	ที่ดิน Land	อาคารและ สิ่งก่อสร้าง Building and construction	เครื่องจักร Machinery	ยานพาหนะ Vehicles	เครื่องใช้ สำนักงาน Office appliances		เครื่องมือ อื่นๆ Equipment	สินทรัพย์ ถาวรอื่น ๆ Other fixed assets
<b>36</b>	<b>การผลิตเฟอร์นิเจอร์ รวมทั้งการผลิต ซึ่งมิได้จัดประเภทไว้ในที่อื่น</b>	<b>31,929</b>	<b>84,071,125.3</b>	<b>23,127,221.2</b>	<b>24,542,207.1</b>	<b>18,718,232.2</b>	<b>10,248,831.3</b>	<b>2,874,978.6</b>	<b>2,702,275.3</b>	<b>1,857,379.5</b>	<b>80,595,172.3</b>	<b>23,561,525.0</b>	<b>24,491,176.1</b>	<b>18,032,124.2</b>	<b>7,626,952.9</b>	<b>2,905,437.7</b>	<b>2,647,736.8</b>	<b>1,330,219.5</b>	<b>Manufacture of furniture; manufacturing n.e.c.</b>
361	การผลิตเฟอร์นิเจอร์	9,459	40,735,085.0	11,747,432.9	11,282,037.8	9,650,910.2	5,413,514.8	987,003.3	1,095,240.1	558,946.0	38,359,128.6	11,857,534.7	11,357,273.7	8,914,711.6	3,477,907.2	1,032,086.0	1,128,432.5	591,183.0	Manufacture of furniture
3610	การผลิตเฟอร์นิเจอร์	9,459	40,735,085.0	11,747,432.9	11,282,037.8	9,650,910.2	5,413,514.8	987,003.3	1,095,240.1	558,946.0	38,359,128.6	11,857,534.7	11,357,273.7	8,914,711.6	3,477,907.2	1,032,086.0	1,128,432.5	591,183.0	Manufacture of furniture
369	การผลิตซึ่งมิได้จัดประเภท ไว้ในที่อื่น	22,470	43,336,040.2	11,379,788.3	13,260,169.3	9,067,322.0	4,835,316.5	1,887,975.3	1,607,035.2	1,298,433.5	42,236,043.7	11,703,990.3	13,133,902.4	9,117,412.6	4,149,045.8	1,873,351.7	1,519,304.3	739,036.6	Manufacturing n.e.c.
3691	การผลิตเครื่องเพชรพลอยและ รูปพรรณและของที่เกี่ยวข้อง	7,834	17,161,575.9	4,166,549.8	5,848,903.7	2,836,782.2	1,641,590.9	1,013,799.4	674,463.4	979,486.6	17,171,609.4	4,379,487.6	6,037,560.9	3,429,204.9	1,282,056.5	980,778.8	628,832.5	433,688.3	Manufacture of jewellery and related articles
3692	การผลิตเครื่องดนตรี	248	300,792.9	69,403.2	63,978.0	72,830.4	61,836.4	12,437.3	18,321.7	1,985.8	296,058.8	69,029.9	60,085.1	74,458.0	59,064.0	13,307.4	18,525.8	1,588.7	Manufacture of musical instruments
3693	การผลิตเครื่องกีฬา	71	3,974,008.4	763,191.9	1,370,976.4	1,258,439.1	147,259.0	232,865.5	147,725.7	53,550.8	4,069,477.2	812,215.7	1,424,606.8	1,193,734.3	158,977.2	286,397.4	122,951.8	70,593.9	Manufacture of sports goods
3694	การผลิตของเล่นและของเล่น	685	7,187,511.6	1,566,755.5	1,461,221.4	2,251,408.2	1,203,345.5	248,383.0	269,639.6	186,758.4	6,756,282.5	1,646,686.1	1,360,847.7	1,942,314.5	1,149,448.1	232,231.7	260,691.5	164,062.9	Manufacture of games and toys
3699	การผลิตอื่น ๆ ซึ่งมิได้จัดประเภท ไว้ในที่อื่น	13,632	14,712,151.4	4,813,887.9	4,515,089.8	2,647,862.2	1,781,284.7	380,490.1	496,884.9	76,651.8	13,942,615.8	4,796,571.1	4,250,802.0	2,477,701.0	1,499,500.0	360,636.4	488,302.6	69,102.7	Other manufacturing n.e.c.
<b>37</b>	<b>การนำผลิตภัณฑ์เก่ามาผลิตเป็น วัตถุดิบใหม่</b>	<b>286</b>	<b>904,754.1</b>	<b>342,271.7</b>	<b>219,720.5</b>	<b>167,837.3</b>	<b>162,287.2</b>	<b>8,909.0</b>	<b>3,678.4</b>	<b>50.0</b>	<b>834,104.7</b>	<b>343,913.6</b>	<b>206,117.3</b>	<b>133,626.2</b>	<b>139,074.3</b>	<b>8,170.5</b>	<b>3,169.9</b>	<b>33.0</b>	<b>Recycling</b>
371	การนำเศษและของที่ไม่ได้จำพวก โลหะมาผลิตเป็นวัตถุดิบใหม่	118	427,390.1	161,323.2	108,081.4	90,749.2	63,159.7	3,603.4	473.2	-	391,512.2	162,093.2	103,486.8	65,958.3	56,312.5	3,243.0	418.5	-	Recycling of metal waste and scrap
3710	การนำเศษและของที่ไม่ได้จำพวก โลหะมาผลิตเป็นวัตถุดิบใหม่	118	427,390.1	161,323.2	108,081.4	90,749.2	63,159.7	3,603.4	473.2	-	391,512.2	162,093.2	103,486.8	65,958.3	56,312.5	3,243.0	418.5	-	Recycling of metal waste and scrap
372	การนำเศษและของที่ไม่ได้จำพวก อโลหะมาผลิตเป็นวัตถุดิบใหม่	168	477,364.1	180,948.5	111,639.1	77,088.0	99,127.5	5,305.6	3,205.3	50.0	442,592.5	181,820.4	102,630.4	67,667.9	82,761.9	4,927.6	2,751.4	33.0	Recycling of non-metal waste and scrap
3720	การนำเศษและของที่ไม่ได้จำพวก อโลหะมาผลิตเป็นวัตถุดิบใหม่	168	477,364.1	180,948.5	111,639.1	77,088.0	99,127.5	5,305.6	3,205.3	50.0	442,592.5	181,820.4	102,630.4	67,667.9	82,761.9	4,927.6	2,751.4	33.0	Recycling of non-metal waste and scrap

ตาราง 12 มูลค่าสินทรัพย์ถาวรที่เปลี่ยนแปลงระหว่างมกราคม - ธันวาคม 2549 จำแนกตามประเภทอุตสาหกรรม ทั่วราชอาณาจักร พ.ศ. 2550

TABLE 12 VALUE OF FIXED ASSETS CHANGED IN JANUARY - DECEMBER 2006 BY CATEGORY OF INDUSTRY, WHOLE KINGDOM, 2007

(พันบาท In Thousand Baht)

รหัส Code	ประเภทอุตสาหกรรม	จำนวน สถาน- ประกอบการ Number of establishments	มูลค่าสินทรัพย์ ถาวรที่ซื้อหรือ ผลิตขึ้นเอง Value of new or cost producing of fixed assets	มูลค่าสินทรัพย์ ถาวรที่ขาย Value of disposal of fixed assets	ค่าโอน กรรมสิทธิ์ Ownership transfer fee	Category of industry
	<b>รวม</b>	<b>457,968</b>	<b>315,842,830.7</b>	<b>37,912,101.5</b>	<b>12,291,963.9</b>	<b>Total</b>
<b>15</b>	<b>การผลิตผลิตภัณฑ์อาหารและเครื่องดื่ม</b>	<b>115,696</b>	<b>25,102,053.6</b>	<b>3,853,199.6</b>	<b>1,382,869.1</b>	<b>Manufacture of food products and beverages</b>
151	การผลิต การแปรรูปและการเก็บถนอมเนื้อสัตว์ สัตว์น้ำ ผลไม้ ผัก น้ำมันและไขมัน	12,098	8,825,450.6	1,056,783.7	1,086,865.1	Production, processing and preservation of meat, fish, fruit, vegetables, oils and fats
1511	การผลิตเนื้อสัตว์และผลิตภัณฑ์จากเนื้อสัตว์	4,738	653,207.9	51,436.3	806.0	Production of meat and meat products
1512	การแปรรูปและการเก็บถนอมสัตว์น้ำ และผลิตภัณฑ์จากสัตว์น้ำ	4,317	5,110,313.0	372,951.3	1,085,771.7	Processing and preserving of fish and fish products
1513	การแปรรูปผลไม้และผัก	2,784	1,705,420.6	209,820.7	271.4	Processing of fruit and vegetables
1514	การผลิตน้ำมันจากพืช น้ำมันจากสัตว์และไขมันจากสัตว์	259	1,356,509.0	422,575.4	16.0	Manufacture of vegetable and animal oils and fats
152	การผลิตผลิตภัณฑ์ที่ได้จากนม	976	527,222.5	44,595.8	-	Manufacture of dairy products
1520	การผลิตผลิตภัณฑ์ที่ได้จากนม	976	527,222.5	44,595.8	-	Manufacture of dairy products
153	การผลิตผลิตภัณฑ์ที่ได้จากการโม่-สีธัญพืช สตาร์ชและผลิตภัณฑ์จากสตาร์ช และอาหารสัตว์สำเร็จรูป	77,014	3,776,926.0	632,190.1	57,945.5	Manufacture of grain mill products, starches and starch products, and prepared animal feeds
1531	การผลิตผลิตภัณฑ์ที่ได้จากการโม่-สีธัญพืช	76,633	1,327,196.1	215,225.8	31,795.8	Manufacture of grain mill products
1532	การผลิตสตาร์ชและผลิตภัณฑ์จากสตาร์ช	117	1,436,564.6	50,651.6	-	Manufacture of starches and starch products
1533	การผลิตอาหารสัตว์สำเร็จรูป	264	1,013,165.3	366,312.8	26,149.7	Manufacture of prepared animal feeds
154	การผลิตผลิตภัณฑ์อาหารอื่น ๆ	21,120	4,227,616.9	875,126.2	152,540.1	Manufacture of other food products
1541	การผลิตผลิตภัณฑ์ประเภทอบ	5,218	859,285.4	70,253.9	606.6	Manufacture of bakery products
1542	การผลิตน้ำตาล	558	953,370.2	172,688.7	-	Manufacture of sugar
1543	การผลิตโกโก้ ช็อกโกแลต และขนมที่ทำจากน้ำตาล	1,121	74,775.8	11,393.1	-	Manufacture of cocoa, chocolate and sugar confectionery
1544	การผลิตมะกะโรนี เส้นบะหมี่ เส้นก๋วยเตี๋ยว เส้นหมี่ วุ้นเส้น และผลิตภัณฑ์อาหารประเภทแป้งที่คล้ายกัน	5,386	342,013.5	19,520.1	47.0	Manufacture of macaroni, noodles, couscous and similar farinaceous products
1549	การผลิตผลิตภัณฑ์อาหารอื่น ๆ ซึ่งมีได้จัดประเภทไว้ในที่อื่น	8,837	1,998,171.9	601,270.4	151,886.6	Manufacture of other food products n.e.c.
155	การผลิตเครื่องดื่ม	4,488	7,744,837.7	1,244,503.7	85,518.4	Manufacture of beverages
1551	การกลั่น การกลั่นลำดับส่วนและการผสมสุรารวมทั้งการผลิตเอทิลแอลกอฮอล์ ที่ได้จากการหมัก	1,556	2,736,375.1	325,218.4	88.0	Distilling, rectifying and blending of spirits; ethylalcohol production from fermented materials
1552	การผลิตไวน์	84	36,034.9	3,093.1	-	Manufacture of wines

ตาราง 12 มูลค่าสินทรัพย์ถาวรที่เปลี่ยนแปลงระหว่างมกราคม - ธันวาคม 2549 จำแนกตามประเภทอุตสาหกรรม ทัวราชอาณาจักร พ.ศ. 2550 (ต่อ)

TABLE 12 VALUE OF FIXED ASSETS CHANGED IN JANUARY - DECEMBER 2006 BY CATEGORY OF INDUSTRY, WHOLE KINGDOM, 2007 (Contd.)

(พันบาท In Thousand Baht)

รหัส Code	ประเภทอุตสาหกรรม Category of industry	จำนวน สถาน- ประกอบการ Number of establishments	มูลค่าสินทรัพย์ ถาวรที่ซื้อหรือ ผลิตขึ้นเอง Value of new or cost producing of fixed assets	มูลค่าสินทรัพย์ ถาวรที่ขาย Value of disposal of fixed assets	ค่าโอน กรรมสิทธิ์ Ownership transfer fee	
1553	การผลิตมอลต์ลิกเคอและมอลต์	15	874,155.9	82,239.4	-	Manufacture of malt liquors and malt
1554	การผลิตเครื่องดื่มที่ไม่มีแอลกอฮอล์ รวมทั้งการผลิตน้ำแร่บรรจุขวด	2,833	4,098,271.8	833,952.8	85,430.4	Manufacture of soft drinks; bottling of mineral waters
<b>16</b>	<b>การผลิตผลิตภัณฑ์ยาสูบ</b>	<b>515</b>	<b>162,717.0</b>	<b>41,118.3</b>	<b>-</b>	<b>Manufacture of tobacco products</b>
160	การผลิตผลิตภัณฑ์ยาสูบ	515	162,717.0	41,118.3	-	Manufacture of tobacco products
1600	การผลิตผลิตภัณฑ์ยาสูบ	515	162,717.0	41,118.3	-	Manufacture of tobacco products
<b>17</b>	<b>การผลิตสิ่งทอ</b>	<b>82,135</b>	<b>9,627,561.6</b>	<b>2,015,185.1</b>	<b>2,024.5</b>	<b>Manufacture of textiles</b>
171	การปั่น การทอ และการแต่งสำเร็จสิ่งทอ	68,543	6,118,961.5	1,694,486.4	2,024.5	Spinning, weaving and finishing of textiles
1711	การจัดเตรียมและการปั่นเส้นใยสิ่งทอ รวมทั้งการทอสิ่งทอ	67,514	4,895,648.4	1,573,478.8	2,024.5	Preparation and spinning of textile fibres; weaving of textiles
1712	การแต่งสำเร็จสิ่งทอ	1,029	1,223,313.1	121,007.6	-	Finishing of textiles
172	การผลิตสิ่งทออื่น ๆ	12,501	2,997,907.9	269,219.6	-	Manufacture of other textiles
1721	การผลิตสิ่งทอสำเร็จรูป ยกเว้นเครื่องแต่งกาย	6,417	1,139,564.7	160,306.7	-	Manufacture of made-up textile articles, except apparel
1722	การผลิตพรมและเครื่องปูลาด	2,719	161,216.2	47,129.6	-	Manufacture of carpets and rugs
1723	การผลิตเชือก สายระโยงระยาง เชือกเส้นใหญ่ และตาข่าย แห อวน	1,765	85,458.8	21,777.5	-	Manufacture of cordage, rope, twine and netting
1729	การผลิตสิ่งทออื่น ๆ ซึ่งมีได้จัดประเภทไว้ในที่อื่น	1,600	1,611,668.3	40,005.7	-	Manufacture of other textiles n.e.c.
173	การผลิตผ้าและสิ่งของที่ได้จากการถักนิตติ้งและโครเชต์	1,091	510,692.2	51,479.1	-	Manufacture of knitted and crocheted fabrics and articles
1730	การผลิตผ้า และสิ่งของที่ได้จากการถักนิตติ้ง และโครเชต์	1,091	510,692.2	51,479.1	-	Manufacture of knitted and crocheted fabrics and articles
<b>18</b>	<b>การผลิตเครื่องแต่งกาย รวมทั้งการตกแต่งและย้อมสีขนสัตว์</b>	<b>82,939</b>	<b>4,301,613.5</b>	<b>276,310.0</b>	<b>12,972.7</b>	<b>Manufacture of wearing apparel; dressing and dyeing of fur</b>
181	การผลิตเครื่องแต่งกาย ยกเว้นเครื่องแต่งกายที่ทำจากขนสัตว์	82,906	4,256,215.4	257,453.8	12,972.7	Manufacture of wearing apparel, except fur apparel
1810	การผลิตเครื่องแต่งกาย ยกเว้น เครื่องแต่งกายที่ทำจากขนสัตว์	82,906	4,256,215.4	257,453.8	12,972.7	Manufacture of wearing apparel, except fur apparel
182	การตกแต่งและย้อมสีขนสัตว์ รวมทั้งการผลิตสิ่งของที่ทำจากขนสัตว์	33	45,398.2	18,856.1	-	Dressing and dyeing of fur; manufacture of articles of fur
1820	การตกแต่งและย้อมสีขนสัตว์ รวมทั้งการผลิตสิ่งของที่ทำจากขนสัตว์	33	45,398.2	18,856.1	-	Dressing and dyeing of fur; manufacture of articles of fur
<b>19</b>	<b>การฟอกและตกแต่งหนังฟอก รวมทั้งการผลิตกระเป๋าเดินทาง</b>					<b>Tanning and dressing of leather; manufacture of luggage,</b>
	<b>กระเป๋าถือ อานม้า เครื่องเทียมลาก และรองเท้า</b>	<b>4,681</b>	<b>1,345,265.0</b>	<b>133,860.7</b>	<b>116.0</b>	<b>handbags, saddlery, harness and footwear</b>
191	การฟอกและตกแต่งหนังฟอก รวมทั้งการผลิตกระเป๋าเดินทาง กระเป๋าถือ อานม้า และเครื่องเทียมลาก	1,938	465,842.8	7,704.5	25.0	Tanning and dressing of leather; manufacture of luggage, handbags, saddlery and harness
1911	การฟอกและตกแต่งหนังฟอก	143	323,403.4	3,989.6	-	Tanning and dressing of leather
1912	การผลิตกระเป๋าเดินทาง กระเป๋าถือ และของที่คล้ายกัน อานม้า และเครื่องเทียมลาก	1,795	142,439.4	3,714.8	25.0	Manufacture of luggage, handbags and the like, saddlery and harness

ตาราง 12 มูลค่าสินทรัพย์ถาวรที่เปลี่ยนแปลงระหว่างมกราคม - ธันวาคม 2549 จำแนกตามประเภทอุตสาหกรรม ทั้งราชอาณาจักร พ.ศ. 2550 (ต่อ)

TABLE 12 VALUE OF FIXED ASSETS CHANGED IN JANUARY - DECEMBER 2006 BY CATEGORY OF INDUSTRY, WHOLE KINGDOM, 2007 (Contd.)

(พันบาท In Thousand Baht)

รหัส Code	ประเภทอุตสาหกรรม Category of industry	จำนวน สถาน- ประกอบการ Number of establishments	มูลค่าสินทรัพย์ ถาวรที่ซื้อหรือ ผลิตขึ้นเอง Value of new or cost producing of fixed assets	มูลค่าสินทรัพย์ ถาวรที่ขาย Value of disposal of fixed assets	ค่าโอน กรรมสิทธิ์ Ownership transfer fee	
192	การผลิตรองเท้า	2,743	879,422.3	126,156.2	91.0	Manufacture of footwear
1920	การผลิตรองเท้า	2,743	879,422.3	126,156.2	91.0	Manufacture of footwear
<b>20</b>	<b>การผลิตไม้และผลิตภัณฑ์จากไม้และไม้ก๊อก ยกเว้น เฟอร์นิเจอร์ รวมทั้งการผลิตสิ่งของที่มาจากฟางและวัสดุถักสานอื่นๆ</b>	<b>64,499</b>	<b>2,910,034.2</b>	<b>137,740.8</b>	<b>5,104.5</b>	<b>Manufacture of wood and of products of wood and cork, except furniture; manufacture of articles of straw and plaiting materials</b>
201	การเลื่อยไม้และการไสไม้	1,868	236,001.3	37,468.4	5,015.0	Sawmilling and planing of wood
2010	การเลื่อยไม้และการไสไม้	1,868	236,001.3	37,468.4	5,015.0	Sawmilling and planing of wood
202	การผลิตผลิตภัณฑ์จากไม้ ไม้ก๊อก ฟาง และวัสดุถักสาน	62,631	2,674,032.9	100,272.4	89.5	Manufacture of products of wood, cork, straw and plaiting materials
2021	การผลิตแผ่นไม้วีเนียร์ รวมทั้งการผลิต ไม้อัด ลามินบอร์ด แผ่นขึ้นไม้อัด และแผ่นเนลอื่น ๆ และแผ่นไม้อัดอื่น ๆ	246	2,279,398.6	46,297.5	-	Manufacture of veneer sheets; manufacture of plywood, laminboard, particle board and other panels and boards
2022	การผลิตเครื่องมือที่ใช้ในการก่อสร้าง และเครื่องประกอบอาคาร	1,584	191,356.6	12,546.1	63.3	Manufacture of builders' carpentry and joinery
2023	การผลิตภาชนะไม้	461	63,901.5	5,581.0	-	Manufacture of wooden containers
2029	การผลิตผลิตภัณฑ์อื่นที่ทำจากไม้ รวมทั้งการผลิตสิ่งของที่มาจากไม้ก๊อก ฟาง และวัสดุถักสาน	60,340	139,376.3	35,847.8	26.2	Manufacture of other products of wood; manufacture of articles of cork, straw and plaiting materials
<b>21</b>	<b>การผลิตกระดาษและผลิตภัณฑ์กระดาษ</b>	<b>1,964</b>	<b>8,320,471.9</b>	<b>208,942.3</b>	<b>6,807,696.4</b>	<b>Manufacture of paper and paper products</b>
210	การผลิตกระดาษและผลิตภัณฑ์กระดาษ	1,964	8,320,471.9	208,942.3	6,807,696.4	Manufacture of paper and paper products
2101	การผลิตเยื่อกระดาษ กระดาษ และกระดาษแข็ง	532	1,885,862.4	51,222.7	6,804,829.2	Manufacture of pulp, paper and paperboard
2102	การผลิตกระดาษลูกฟูก และกระดาษแข็งลูกฟูกและการผลิตภาชนะ ที่ทำจากกระดาษ และกระดาษแข็ง	859	4,944,712.2	121,092.2	2,760.9	Manufacture of corrugated paper and paperboard and of containers of paper and paperboard
2109	การผลิตสิ่งของอื่น ๆ ที่ทำจากกระดาษ และกระดาษแข็ง	573	1,489,897.3	36,627.4	106.3	Manufacture of other articles of paper and paperboard
<b>22</b>	<b>การพิมพ์โฆษณา การพิมพ์ และการทำสำเนาสื่อบันทึก</b>	<b>5,949</b>	<b>3,221,830.1</b>	<b>377,337.5</b>	<b>4,975.3</b>	<b>Publishing, printing and reproduction of recorded media</b>
221	การพิมพ์โฆษณา	1,020	1,271,036.9	255,917.4	1,200.0	Publishing
2211	การพิมพ์โฆษณาหนังสือ โบรชัวร์ หนังสือเกี่ยวกับดนตรี และการพิมพ์โฆษณาอื่น ๆ	368	362,595.0	43,084.8	-	Publishing of books, brochures, musical books and other publications
2212	การพิมพ์โฆษณาหนังสือพิมพ์ วารสาร และนิตยสาร	230	843,035.1	204,911.0	-	Publishing of newspapers, journals and periodicals
2213	การพิมพ์โฆษณาฉบับบันทึก	13	3,519.4	-	-	Publishing of recorded media
2219	การพิมพ์โฆษณาอื่น ๆ	409	61,887.4	7,921.6	1,200.0	Other publishing
222	การพิมพ์ และกิจกรรมด้านการบริการที่เกี่ยวข้องกับการพิมพ์	4,901	1,788,853.1	114,499.4	3,775.3	Printing and service activities related to printing



ตาราง 12 มูลค่าสินทรัพย์ถาวรที่เปลี่ยนแปลงระหว่างมกราคม - ธันวาคม 2549 จำแนกตามประเภทอุตสาหกรรม ทั้งราชอาณาจักร พ.ศ. 2550 (ต่อ)

TABLE 12 VALUE OF FIXED ASSETS CHANGED IN JANUARY - DECEMBER 2006 BY CATEGORY OF INDUSTRY, WHOLE KINGDOM, 2007 (Contd.)

(พันบาท In Thousand Baht)

รหัส Code	ประเภทอุตสาหกรรม	จำนวน สถาน- ประกอบการ Number of establishments	มูลค่าสินทรัพย์ ถาวรที่ซื้อหรือ ผลิตขึ้นเอง Value of new or cost producing of fixed assets	มูลค่าสินทรัพย์ ถาวรที่ขาย Value of disposal of fixed assets	ค่าโอน กรรมสิทธิ์ Ownership transfer fee	Category of industry
2221	การพิมพ์	4,713	1,613,907.7	94,916.9	3,711.3	Printing
2222	กิจกรรมด้านการบริการที่เกี่ยวข้องกับการพิมพ์	188	174,945.4	19,582.5	64.0	Service activities related to printing
223	การทำสำเนาสื่อบันทึกข้อมูล	28	161,940.0	6,920.7	-	Reproduction of recorded media
2230	การทำสำเนาสื่อบันทึกข้อมูล	28	161,940.0	6,920.7	-	Reproduction of recorded media
<b>23</b>	<b>การผลิตผลิตภัณฑ์ถ่านโค้ก ผลิตภัณฑ์ที่ได้จากการกลั่น น้ำมันปิโตรเลียมและเชื้อเพลิงปรมาณู</b>	<b>109</b>	<b>14,737,603.0</b>	<b>123,674.2</b>	<b>6,002.0</b>	<b>Manufacture of coke, refined petroleum products and nuclear fuel</b>
231	การผลิตผลิตภัณฑ์ถ่านโค้ก	21	2,637.6	850.7	-	Manufacture of coke oven products
2310	การผลิตผลิตภัณฑ์ถ่านโค้ก	21	2,637.6	850.7	-	Manufacture of coke oven products
232	การผลิตผลิตภัณฑ์ที่ได้จากการกลั่นน้ำมันปิโตรเลียม	88	14,734,965.4	122,823.4	6,002.0	Manufacture of refined petroleum products
2320	การผลิตผลิตภัณฑ์ที่ได้จากการกลั่นน้ำมันปิโตรเลียม	88	14,734,965.4	122,823.4	6,002.0	Manufacture of refined petroleum products
<b>24</b>	<b>การผลิตเคมีภัณฑ์และผลิตภัณฑ์เคมี</b>	<b>3,618</b>	<b>36,701,406.4</b>	<b>2,790,975.0</b>	<b>21,305.5</b>	<b>Manufacture of chemicals and chemical products</b>
241	การผลิตเคมีภัณฑ์ขั้นมูลฐาน	1,400	28,204,911.0	841,915.7	21,005.6	Manufacture of basic chemicals
2411	การผลิตเคมีภัณฑ์ขั้นมูลฐาน ยกเว้นปุ๋ยและสารประกอบไนโตรเจน	357	22,154,508.3	542,028.2	-	Manufacture of basic chemicals, except fertilizers nitrogen compounds
2412	การผลิตปุ๋ยและสารประกอบไนโตรเจน	757	1,077,205.3	35,664.7	5.6	Manufacture of fertilizers and nitrogen compounds
2413	การผลิตพลาสติกในขั้นต้น และยางสังเคราะห์	286	4,973,197.3	264,222.8	21,000.0	Manufacture of plastics in primary forms and of synthetic rubber
242	การผลิตผลิตภัณฑ์เคมีอื่น ๆ	2,186	7,968,290.2	1,930,921.3	299.9	Manufacture of other chemical products
2421	การผลิตสารฆ่าศัตรูพืชและผลิตภัณฑ์เคมีทางการเกษตรอื่น ๆ	64	2,051,008.4	812,062.0	-	Manufacture of pesticides and other agro-chemical products
2422	การผลิตสีทา น้ำมันชักเงา และสิ่งที่ใช้ทาเคลือบหมึกพิมพ์ และน้ำมันทาไม้ (mastics) ที่คล้ายกัน	302	718,172.6	161,858.4	0.2	Manufacture of paints, varnishes and similar coatings, printing ink and mastics
2423	การผลิตผลิตภัณฑ์ทางเภสัชกรรม เคมีภัณฑ์ที่ใช้รักษาโรคและผลิตภัณฑ์ ที่ทำจากสมุนไพร	659	1,180,412.9	372,493.2	129.6	Manufacture of pharmaceuticals, medicinal chemicals and botanical products
2424	การผลิตสบู่และผงซักฟอก เคมีภัณฑ์ที่ใช้ในการทำมาความสะอาด และขัดเงา เครื่องหอม และสิ่งปรุงแต่งสำหรับประพินร่างกาย หรือประพินผิว	709	2,103,814.5	399,449.0	-	Manufacture of soap and detergents, cleaning and polishing preparations, perfumes and toilet preparations
2429	การผลิตผลิตภัณฑ์เคมีอื่น ๆ ซึ่งมีได้จัดประเภทไว้ในที่อื่น	452	1,914,881.8	185,058.7	170.0	Manufacture of other chemical products n.e.c.
243	การผลิตเส้นใยประดิษฐ์	32	528,205.1	18,138.0	-	Manufacture of man-made fibres
2430	การผลิตเส้นใยประดิษฐ์	32	528,205.1	18,138.0	-	Manufacture of man-made fibres

ตาราง 12 มูลค่าสินทรัพย์ถาวรที่เปลี่ยนแปลงระหว่างมกราคม - ธันวาคม 2549 จำแนกตามประเภทอุตสาหกรรม ทั้งราชอาณาจักร พ.ศ. 2550 (ต่อ)

TABLE 12 VALUE OF FIXED ASSETS CHANGED IN JANUARY - DECEMBER 2006 BY CATEGORY OF INDUSTRY, WHOLE KINGDOM, 2007 (Contd.)

(พันบาท In Thousand Baht)

รหัส Code	ประเภทอุตสาหกรรม Category of industry	จำนวน สถาน- ประกอบการ Number of establishments	มูลค่าสินทรัพย์ ถาวรที่ซื้อหรือ ผลิตขึ้นเอง Value of new or cost producing of fixed assets	มูลค่าสินทรัพย์ ถาวรที่ขาย Value of disposal of fixed assets	ค่าโอน กรรมสิทธิ์ Ownership transfer fee	Category of industry
<b>25</b>	<b>การผลิตผลิตภัณฑ์ยางและพลาสติก</b>	<b>4,714</b>	<b>20,973,661.6</b>	<b>2,170,123.7</b>	<b>17,616.0</b>	<b>Manufacture of rubber and plastics products</b>
251	การผลิตผลิตภัณฑ์ยาง	1,122	7,896,879.3	627,469.1	60.0	Manufacture of rubber products
2511	การผลิตยางนอกและยางใน การห่อดอกยางและการซ่อมสร้างยาง	163	4,058,639.2	116,918.2	-	Manufacture of rubber tyres and tubes; retreading and rebuilding of rubber tyres
2519	การผลิตผลิตภัณฑ์ยางอื่น ๆ	959	3,838,240.1	510,550.9	60.0	Manufacture of other rubber products
252	การผลิตผลิตภัณฑ์พลาสติก	3,592	13,076,782.3	1,542,654.6	17,556.0	Manufacture of plastic products
2520	การผลิตผลิตภัณฑ์พลาสติก	3,592	13,076,782.3	1,542,654.6	17,556.0	Manufacture of plastic products
<b>26</b>	<b>การผลิตผลิตภัณฑ์จากแร่โลหะ</b>	<b>13,137</b>	<b>17,436,397.7</b>	<b>1,477,418.6</b>	<b>10,460.5</b>	<b>Manufacture of other non-metallic mineral products</b>
261	การผลิตแก้วและผลิตภัณฑ์แก้ว	484	4,934,676.0	336,546.7	477.0	Manufacture of glass and glass products
2610	การผลิตแก้วและผลิตภัณฑ์แก้ว	484	4,934,676.0	336,546.7	477.0	Manufacture of glass and glass products
269	การผลิตผลิตภัณฑ์แร่โลหะ ซึ่งมีได้จัดประเภทไว้ในที่อื่น	12,653	12,501,721.7	1,140,872.0	9,983.5	Manufacture of non-metallic mineral products n.e.c.
2691	การผลิตเซรามิกชนิดไม่ทนไฟ ซึ่งไม่ได้ใช้ในงานก่อสร้าง	2,021	730,041.7	213,478.7	264.0	Manufacture of non-structural non-refractory ceramic ware
2692	การผลิตผลิตภัณฑ์เซรามิกชนิดทนไฟ	478	758,103.8	5,575.8	-	Manufacture of refractory ceramic products
2693	การผลิตผลิตภัณฑ์จากดินชนิดไม่ทนไฟ ซึ่งใช้กับงานก่อสร้าง	2,258	2,447,589.9	51,300.1	7,610.1	Manufacture of structural non-refractory clay products
2694	การผลิตซีเมนต์ ปูนขาว และปูนปลาสเตอร์	358	1,928,909.4	366,402.4	10.0	Manufacture of cement, lime and plaster
2695	การผลิตผลิตภัณฑ์จากคอนกรีต ซีเมนต์ และปูนปลาสเตอร์	6,416	5,940,925.0	449,690.9	2,063.5	Manufacture of articles of concrete, cement and plaster
2696	การตัด การขึ้นรูป และการแต่งสำเร็จหิน	1,011	329,759.4	25,381.9	36.0	Cutting, shaping and finishing of stone
2699	การผลิตผลิตภัณฑ์แร่โลหะอื่น ๆ ซึ่งมีได้จัดประเภทไว้ในที่อื่น	111	366,392.5	29,042.1	-	Manufacture of other non-metallic mineral products n.e.c.
<b>27</b>	<b>การผลิตโลหะขั้นมูลฐาน</b>	<b>1,790</b>	<b>11,367,250.9</b>	<b>597,716.5</b>	<b>224.0</b>	<b>Manufacture of basic metals</b>
271	การผลิตเหล็กและเหล็กกล้าขั้นมูลฐาน	605	7,319,022.0	350,913.6	144.0	Manufacture of basic iron and steel
2710	การผลิตเหล็กและเหล็กกล้าขั้นมูลฐาน	605	7,319,022.0	350,913.6	144.0	Manufacture of basic iron and steel
272	การผลิตโลหะมีค่าและโลหะอื่นที่มีใช้เหล็กขั้นมูลฐาน	437	1,811,993.0	18,933.2	80.0	Manufacture of basic precious and non-ferrous metals
2720	การผลิตโลหะมีค่า และโลหะอื่นที่มีใช้เหล็กขั้นมูลฐาน	437	1,811,993.0	18,933.2	80.0	Manufacture of basic precious and non-ferrous metals
273	การหล่อโลหะ	748	2,236,235.9	227,869.7	-	Casting of metals
2731	การหล่อเหล็กและเหล็กกล้า	192	2,013,401.7	223,358.9	-	Casting of iron and steel
2732	การหล่อโลหะที่มีใช้เหล็ก	556	222,834.2	4,510.8	-	Casting of non-ferrous metals
<b>28</b>	<b>การผลิตผลิตภัณฑ์ที่ทำจากโลหะประดิษฐ์ ยกเว้นเครื่องจักรและอุปกรณ์</b>	<b>34,308</b>	<b>19,451,006.1</b>	<b>1,688,233.1</b>	<b>14,160.0</b>	<b>Manufacture of fabricated metal products, except machinery and equipment</b>
281	การผลิตผลิตภัณฑ์ที่มีโครงสร้างเป็นโลหะ ถังน้ำ ที่เก็บน้ำ และเครื่องกำเนิดไอน้ำ	17,038	4,788,155.1	331,831.3	679.7	Manufacture of structural metal products, tanks, reservoirs and steam generators

ตาราง 12 มูลค่าสินทรัพย์ถาวรที่เปลี่ยนแปลงระหว่างมกราคม - ธันวาคม 2549 จำแนกตามประเภทอุตสาหกรรม ทั้งราชอาณาจักร พ.ศ. 2550 (ต่อ)

TABLE 12 VALUE OF FIXED ASSETS CHANGED IN JANUARY - DECEMBER 2006 BY CATEGORY OF INDUSTRY, WHOLE KINGDOM, 2007 (Contd.)

(พันบาท In Thousand Baht)

รหัส Code	ประเภทอุตสาหกรรม	จำนวน สถาน- ประกอบการ Number of establishments	มูลค่าสินทรัพย์ ถาวรที่ซื้อหรือ ผลิตขึ้นเอง Value of new or cost producing of fixed assets	มูลค่าสินทรัพย์ ถาวรที่ขาย Value of disposal of fixed assets	ค่าโอน กรรมสิทธิ์ Ownership transfer fee	Category of industry
2811	การผลิตผลิตภัณฑ์ที่มีโครงสร้างเป็นโลหะ	16,747	2,885,909.0	230,152.1	679.7	Manufacture of structural metal products
2812	การผลิตถังน้ำ ที่เก็บน้ำ และภาชนะบรรจุที่ทำจากโลหะ	265	1,884,482.4	89,948.7	0.0	Manufacture of tanks, reservoirs and containers of metal
2813	การผลิตเครื่องกำเนิดไอน้ำ ยกเว้นหม้อน้ำ (boiler) น้ำร้อนสำหรับการทำความร้อนจากส่วนกลาง	26	17,763.7	11,730.5	-	Manufacture of steam generators, except central heating hot water boilers
289	การผลิตผลิตภัณฑ์โลหะประดิษฐ์อื่น ๆ รวมทั้งกิจกรรมด้านการบริการแก่ผู้ผลิตผลิตภัณฑ์โลหะประดิษฐ์	17,270	14,662,851.0	1,356,401.7	13,480.3	Manufacture of other fabricated metal products; service activities to producers of fabricated metal products
2891	การผลิตผลิตภัณฑ์โลหะที่สร้างขึ้นโดยวิธีการตี การกด การดอกลึง และการรีดในรูปแบบต่าง ๆ รวมทั้งการผสมโลหะผง	9,529	2,314,671.4	126,197.5	2,912.4	Forging, pressing, stamping and roll-forming of metal; powder metallurgy
2892	การตกแต่งและการเคลือบโลหะ รวมทั้งการดำเนินการเกี่ยวกับวิศวกรรมเครื่องกล โดยได้รับค่าธรรมเนียมตอบแทนหรือโดยการทำสัญญาจ้าง	4,566	2,495,984.9	223,966.5	340.0	Treatment and coating of metals; general mechanical engineering on a fee or contract basis
2893	การผลิตของมีคม เครื่องมือที่ใช้งานด้วยมือและเครื่องโลหะทั่วไป	1,856	1,426,869.7	38,480.0	-	Manufacture of cutlery, hand tools and general hardware
2899	การผลิตผลิตภัณฑ์โลหะประดิษฐ์อื่น ๆ ซึ่งมีได้จัดประเภทไว้ในที่อื่น	1,319	8,425,325.0	967,757.8	10,227.9	Manufacture of other fabricated metal products n.e.c.
<b>29</b>	<b>การผลิตเครื่องจักรและอุปกรณ์ ซึ่งมีได้จัดประเภทไว้ในที่อื่น</b>	<b>5,050</b>	<b>12,682,743.1</b>	<b>1,263,686.5</b>	<b>2,390,950.7</b>	<b>Manufacture of machinery and equipment n.e.c.</b>
291	การผลิตเครื่องจักรที่ใช้งานทั่วไป	1,163	7,898,077.5	780,042.0	2,245,489.1	Manufacture of general purpose machinery
2911	การผลิตเครื่องยนต์และเครื่องกังหัน ยกเว้นเครื่องยนต์ที่ใช้กับอากาศยาน ขานยนต์และรถจักรยาน/รถจักรยานยนต์	164	8,401.1	-	126,339.2	Manufacture of engines and turbines, except aircraft, vehicle and cycle engines
2912	การผลิตเครื่องสูบ เครื่องอัด แทป และวาล์ว	232	1,212,003.6	69,973.2	-	Manufacture of pumps, compressors, taps and valves
2913	การผลิตแบร็ง (ตลับลูกปืน) เกียร์และเครื่องเกียร์ และอุปกรณ์ที่ใช้ขับเคลื่อน	64	999,756.9	33,370.2	-	Manufacture of bearings, gears, gearing and driving elements
2914	การผลิตเตาอบ เตาเผา และเครื่องฟืนหรือเครื่องฉีดเชื้อเพลิงของเตาเผา	58	143,002.8	372.2	-	Manufacture of ovens, furnaces and furnace burners
2915	การผลิตอุปกรณ์ที่ใช้ในการยกและการขนย้าย	119	1,300,666.2	66,556.1	-	Manufacture of lifting and handling equipment
2919	การผลิตเครื่องจักรที่ใช้งานทั่วไปอื่น ๆ	526	4,234,246.9	609,770.2	2,119,149.9	Manufacture of other general purpose machinery
292	การผลิตเครื่องจักรที่ใช้งานเฉพาะอย่าง	3,673	3,300,774.2	232,521.1	139,184.1	Manufacture of special purpose machinery
2921	การผลิตเครื่องจักรที่ใช้ในการเกษตรและการป่าไม้	2,445	640,322.1	34,975.6	36.0	Manufacture of agricultural and forestry machinery
2922	การผลิตเครื่องมือกล	258	1,417,389.2	89,018.3	139,148.1	Manufacture of machine-tools
2923	การผลิตเครื่องจักรสำหรับโลหะกรรม	22	44,826.8	4,863.2	-	Manufacture of machinery for metallurgy
2924	การผลิตเครื่องจักรที่ใช้ในการทำเหมืองแร่ เหมืองหิน และการก่อสร้าง	172	117,306.3	2,225.0	-	Manufacture of machinery for mining, quarrying and construction
2925	การผลิตเครื่องจักรที่ใช้ในกระบวนการผลิตอาหาร เครื่องดื่ม และยาสูบ	181	181,964.8	26,786.8	-	Manufacture of machinery for food, beverage and tobacco processing

ตาราง 12 มูลค่าสินทรัพย์ถาวรที่เปลี่ยนแปลงระหว่างมกราคม - ธันวาคม 2549 จำแนกตามประเภทอุตสาหกรรม ที่ราชอาณาจักร พ.ศ. 2550 (ต่อ)

TABLE 12 VALUE OF FIXED ASSETS CHANGED IN JANUARY - DECEMBER 2006 BY CATEGORY OF INDUSTRY, WHOLE KINGDOM, 2007 (Contd.)

(พันบาท In Thousand Baht)

รหัส Code	ประเภทอุตสาหกรรม	จำนวน สถาน- ประกอบการ Number of establishments	มูลค่าสินทรัพย์ ถาวรที่ซื้อหรือ ผลิตขึ้นเอง Value of new or cost producing of fixed assets	มูลค่าสินทรัพย์ ถาวรที่ขาย Value of disposal of fixed assets	ค่าโอน กรรมสิทธิ์ Ownership transfer fee	Category of industry
2926	การผลิตเครื่องจักรที่ใช้ในการผลิตสิ่งทอ เครื่องแต่งกาย และเครื่องหนัง	261	27,912.5	11,080.0	-	Manufacture of machinery for textile, apparel and leather production
2927	การผลิตอาวุธและกระสุน	13	15,005.0	1,141.7	-	Manufacture of weapons and ammunition
2929	การผลิตเครื่องจักรที่ใช้ในงานเฉพาะอย่าง อื่น ๆ	321	856,047.4	62,430.5	-	Manufacture of other special purpose machinery
293	การผลิตเครื่องใช้ในบ้านเรือน ซึ่งมีได้จัดประเภทไว้ในที่อื่น	214	1,483,891.4	251,123.4	6,277.6	Manufacture of domestic appliances n.e.c.
2930	การผลิตเครื่องใช้ในบ้านเรือน ซึ่งมีได้จัดประเภทไว้ในที่อื่น	214	1,483,891.4	251,123.4	6,277.6	Manufacture of domestic appliances n.e.c.
<b>30</b>	<b>การผลิตเครื่องจักรสำนักงาน เครื่องทำบัญชี และเครื่องคำนวณ</b>	<b>73</b>	<b>6,194,443.8</b>	<b>2,196,407.8</b>	-	<b>Manufacture of office, accounting and computing machinery</b>
300	การผลิตเครื่องจักรสำนักงาน เครื่องทำบัญชีและเครื่องคำนวณ	73	6,194,443.8	2,196,407.8	-	Manufacture of office, accounting and computing machinery
3000	การผลิตเครื่องจักรสำนักงาน เครื่องทำบัญชี และเครื่องคำนวณ	73	6,194,443.8	2,196,407.8	-	Manufacture of office, accounting and computing machinery
<b>31</b>	<b>การผลิตเครื่องจักรและเครื่องอุปกรณ์ไฟฟ้า ซึ่งมีได้จัดประเภทไว้ในที่อื่น</b>	<b>1,175</b>	<b>9,509,862.1</b>	<b>1,021,589.1</b>	<b>189,160.5</b>	<b>Manufacture of electrical machinery and apparatus n.e.c.</b>
311	การผลิตมอเตอร์ไฟฟ้า เครื่องกำเนิดไฟฟ้า และหม้อแปลงไฟฟ้า	530	2,249,550.7	413,491.9	-	Manufacture of electric motors, generators and transformers
3110	การผลิตมอเตอร์ไฟฟ้า เครื่องกำเนิดไฟฟ้า และหม้อแปลงไฟฟ้า	530	2,249,550.7	413,491.9	-	Manufacture of electric motors, generators and transformers
312	การผลิตอุปกรณ์เพื่อการจ่ายและควบคุมกระแสไฟฟ้า	256	4,164,307.8	405,806.6	11,739.1	Manufacture of electricity distribution and control apparatus
3120	การผลิตอุปกรณ์เพื่อการจ่ายและควบคุมกระแสไฟฟ้า	256	4,164,307.8	405,806.6	11,739.1	Manufacture of electricity distribution and control apparatus
313	การผลิตลวดและเคเบิลที่หุ้มฉนวน	91	1,343,902.2	119,445.7	172,511.3	Manufacture of insulated wire and cable
3130	การผลิตลวดและเคเบิลที่หุ้มฉนวน	91	1,343,902.2	119,445.7	172,511.3	Manufacture of insulated wire and cable
314	การผลิตหม้อสะสมไฟฟ้า เซลล์ปฐมภูมิและแบตเตอรี่ปฐมภูมิ	40	116,861.7	1,853.0	-	Manufacture of accumulators, primary cells and primary batteries
3140	การผลิตหม้อสะสมไฟฟ้า เซลล์ปฐมภูมิ และแบตเตอรี่ปฐมภูมิ	40	116,861.7	1,853.0	-	Manufacture of accumulators, primary cells and primary batteries
315	การผลิตหลอดไฟฟ้าและเครื่องอุปกรณ์สำหรับให้แสงสว่าง	136	302,535.8	9,813.7	-	Manufacture of electric lamps
3150	การผลิตหลอดไฟฟ้าและเครื่องอุปกรณ์สำหรับให้แสงสว่าง	136	302,535.8	9,813.7	-	Manufacture of electric lamps
319	การผลิตเครื่องอุปกรณ์ไฟฟ้าอื่น ๆ ซึ่งมีได้จัดประเภทไว้ในที่อื่น	122	1,332,703.9	71,178.2	4,910.0	Manufacture of other electrical equipment n.e.c.
3190	การผลิตเครื่องอุปกรณ์ไฟฟ้าอื่น ๆ ซึ่งมีได้จัดประเภทไว้ในที่อื่น	122	1,332,703.9	71,178.2	4,910.0	Manufacture of other electrical equipment n.e.c.
<b>32</b>	<b>การผลิตอุปกรณ์และเครื่องอุปกรณ์วิทยุ โทรทัศน์ และการสื่อสาร</b>	<b>753</b>	<b>35,975,482.6</b>	<b>8,415,945.9</b>	<b>896.5</b>	<b>Manufacture of radio, television and communication equipment and apparatus</b>
321	การผลิตหลอดอิเล็กทรอนิกส์และส่วนประกอบอิเล็กทรอนิกส์อื่น ๆ	491	29,632,771.5	7,598,673.7	890.5	Manufacture of electronic valves and tubes and other electronic components
3210	การผลิตหลอดอิเล็กทรอนิกส์และส่วนประกอบอิเล็กทรอนิกส์อื่น ๆ	491	29,632,771.5	7,598,673.7	890.5	Manufacture of electronic valves and tubes and other electronic components
322	การผลิตเครื่องส่งสัญญาณ โทรทัศน์และวิทยุ และเครื่องอุปกรณ์สำหรับโทรศัพท์และโทรเลขแบบใช้สาย	61	2,421,077.7	106,123.4	-	Manufacture of television and radio transmitters and apparatus for line telephony and line telegraphy
3220	การผลิตเครื่องส่งสัญญาณ โทรทัศน์และวิทยุ และเครื่องอุปกรณ์สำหรับโทรศัพท์และโทรเลขแบบใช้สาย	61	2,421,077.7	106,123.4	-	Manufacture of television and radio transmitters and apparatus for line telephony and line telegraphy

ตาราง 12 มูลค่าสินทรัพย์ถาวรที่เปลี่ยนแปลงระหว่างมกราคม - ธันวาคม 2549 จำแนกตามประเภทอุตสาหกรรม ทั้งราชอาณาจักร พ.ศ. 2550 (ต่อ)

TABLE 12 VALUE OF FIXED ASSETS CHANGED IN JANUARY - DECEMBER 2006 BY CATEGORY OF INDUSTRY, WHOLE KINGDOM, 2007 (Contd.)

(พันบาท In Thousand Baht)

รหัส Code	ประเภทอุตสาหกรรม	จำนวน สถาน- ประกอบการ Number of establishments	มูลค่าสินทรัพย์ ถาวรที่ซื้อหรือ ผลิตขึ้นเอง Value of new or cost producing of fixed assets	มูลค่าสินทรัพย์ ถาวรที่ขาย Value of disposal of fixed assets	ค่าโอน กรรมสิทธิ์ Ownership transfer fee	Category of industry
323	การผลิตเครื่องรับ โทรทัศน์และวิทยุ เครื่องบันทึกเสียงหรือภาพ หรือเครื่องขบวนการโทรทัศน์หรือวีดิโอรีโทรทัศน์ และสินค้าที่เกี่ยวข้อง	201	3,921,633.4	711,148.7	6.0	Manufacture of television and radio receivers and associated consumer goods
3230	การผลิตเครื่องรับ โทรทัศน์และวิทยุ เครื่องบันทึกเสียงหรือภาพ หรือเครื่องขบวนการโทรทัศน์หรือวีดิโอรีโทรทัศน์ และสินค้าที่เกี่ยวข้อง	201	3,921,633.4	711,148.7	6.0	Manufacture of television and radio receivers and associated consumer goods
<b>33</b>	<b>การผลิตอุปกรณ์ที่ใช้ในทางการแพทย์ การวัดความเที่ยง และอุปกรณ์ที่ใช้ในทางทัศนศาสตร์ นาฬิกา</b>	<b>447</b>	<b>1,973,798.5</b>	<b>309,461.1</b>	<b>5.0</b>	<b>Manufacture of medical, precision and optical instruments, watches and clocks</b>
331	การผลิตอุปกรณ์และเครื่องใช้ในทางการแพทย์ และเครื่องใช้ที่ใช้ในการวัด การตรวจสอบ การทดสอบ การเดินเรือ/การเดินอากาศ และใช้ในวัตถุประสงค์อื่น ๆ ยกเว้นอุปกรณ์ที่ใช้ในทางทัศนศาสตร์	364	349,881.6	21,620.4	-	Manufacture of medical appliances and instruments and appliances for measuring, checking, testing, navigating and other purposes, except optical instruments
3311	การผลิตอุปกรณ์ที่ใช้ในทางการแพทย์และศัลยกรรม และเครื่องใช้ทางศัลยกรรมกระดูก	308	335,393.6	20,951.9	-	Manufacture of medical and surgical equipment and orthopaedic appliances
3312	การผลิตอุปกรณ์และเครื่องใช้เพื่อการวัด การตรวจสอบการทดสอบ การเดินเรือ/การเดินอากาศ และใช้ในวัตถุประสงค์อื่น ๆ ยกเว้นอุปกรณ์ควบคุมกระบวนการผลิตในทางอุตสาหกรรม	42	12,308.7	177.8	-	Manufacture of instruments and appliances for measuring, checking, testing, navigating and other purposes, except industrial process control equipment
3313	การผลิตอุปกรณ์ควบคุมกระบวนการผลิตในทางอุตสาหกรรม	14	2,179.3	490.7	-	Manufacture of industrial process control equipment
332	การผลิตอุปกรณ์ที่ใช้ในทางทัศนศาสตร์ และเครื่องอุปกรณ์เกี่ยวกับการถ่ายภาพ	52	1,215,887.9	207,480.7	-	Manufacture of optical instruments and photographic equipment
3320	การผลิตอุปกรณ์ที่ใช้ในทางทัศนศาสตร์ และเครื่องอุปกรณ์เกี่ยวกับการถ่ายภาพ	52	1,215,887.9	207,480.7	-	Manufacture of optical instruments and photographic equipment
333	การผลิตนาฬิกา	31	408,029.0	80,360.0	5.0	Manufacture of watches and clocks
3330	การผลิตนาฬิกา	31	408,029.0	80,360.0	5.0	Manufacture of watches and clocks
<b>34</b>	<b>การผลิตยานยนต์ รถพ่วงและรถกึ่งรถพ่วง</b>	<b>1,336</b>	<b>66,388,782.4</b>	<b>7,352,254.8</b>	<b>1,300,698.8</b>	<b>Manufacture of motor vehicles, trailers and semi-trailers</b>
341	การผลิตยานยนต์	81	1,733,285.4	358,771.4	-	Manufacture of motor vehicles
3410	การผลิตยานยนต์	81	1,733,285.4	358,771.4	-	Manufacture of motor vehicles
342	การผลิตตัวถัง (coachwork) สำหรับยานยนต์ รวมทั้งการผลิตรถพ่วง และรถกึ่งรถพ่วง	201	272,770.1	28,363.3	29.5	Manufacture of bodies (coachwork) for motor vehicles; manufacture of trailers and semi- trailers
3420	การผลิตตัวถัง (coachwork) สำหรับยานยนต์ รวมทั้งการผลิตรถพ่วง และรถกึ่งรถพ่วง	201	272,770.1	28,363.3	29.5	Manufacture of bodies (coachwork) for motor vehicles; manufacture of trailers and semi-trailers
343	การผลิตส่วนประกอบและอุปกรณ์ประกอบ สำหรับยานยนต์และเครื่องยนต์	1,054	64,382,726.9	6,965,120.1	1,300,669.3	Manufacture of parts and accessories for motor vehicles and their engines
3430	การผลิตส่วนประกอบและอุปกรณ์ประกอบสำหรับยานยนต์ และเครื่องยนต์	1,054	64,382,726.9	6,965,120.1	1,300,669.3	Manufacture of parts and accessories for motor vehicles and their engines

ตาราง 12 มูลค่าสินทรัพย์ถาวรที่เปลี่ยนแปลงระหว่างมกราคม - ธันวาคม 2549 จำแนกตามประเภทอุตสาหกรรม ทั้งราชอาณาจักร พ.ศ. 2550 (ต่อ)

TABLE 12 VALUE OF FIXED ASSETS CHANGED IN JANUARY - DECEMBER 2006 BY CATEGORY OF INDUSTRY, WHOLE KINGDOM, 2007 (Contd.)

(พันบาท In Thousand Baht)

รหัส Code	ประเภทอุตสาหกรรม	จำนวน สถาน- ประกอบการ Number of establishments	มูลค่าสินทรัพย์ ถาวรที่ซื้อหรือ ผลิตขึ้นเอง Value of new or cost producing of fixed assets	มูลค่าสินทรัพย์ ถาวรที่ขาย Value of disposal of fixed assets	ค่าโอน กรรมสิทธิ์ Ownership transfer fee	Category of industry
<b>35</b>	<b>การผลิตเครื่องอุปกรณ์การขนส่งอื่นๆ</b>	<b>865</b>	<b>2,526,114.7</b>	<b>947,057.6</b>	<b>122,960.0</b>	<b>Manufacture of other transport equipment</b>
351	การต่อเรือและการซ่อมเรือ	432	208,967.6	421,331.8	2,560.0	Building and repairing of ships and boats
3511	การต่อเรือและการซ่อมเรือ	406	208,962.6	421,331.8	2,560.0	Building and repairing of ships and boats
3512	การต่อเรือและการซ่อมเรือที่ใช้เพื่อความสำราญ และการกีฬา	26	5.0	-	-	Building and repairing of pleasure and sporting boats
353	การผลิตอากาศยานและยานอวกาศ	7	125,400.0	5,400.0	120,400.0	Manufacture of aircraft and spacecraft
3530	การผลิตอากาศยาน และยานอวกาศ	7	125,400.0	5,400.0	120,400.0	Manufacture of aircraft and spacecraft
359	การผลิตเครื่องอุปกรณ์การขนส่ง ซึ่งมีได้จัดประเภทไว้ในที่อื่น	426	2,191,747.1	520,325.9	-	Manufacture of transport equipment n.e.c.
3591	การผลิตรถจักรยานยนต์	318	2,119,360.4	500,958.4	-	Manufacture of motorcycles
3592	การผลิตรถจักรยานสองล้อ และรถสำหรับคนพิการ	71	70,214.8	18,833.4	-	Manufacture of bicycles and invalid carriages
3599	การผลิตเครื่องอุปกรณ์การขนส่งอื่น ๆ ซึ่งมีได้จัดประเภทไว้ในที่อื่น	37	2,171.9	534.0	-	Manufacture of other transport equipment n.e.c.
<b>36</b>	<b>การผลิตเฟอร์นิเจอร์ รวมทั้งการผลิตซึ่งมีได้จัดประเภทไว้ในที่อื่น</b>	<b>31,929</b>	<b>4,828,846.0</b>	<b>512,864.7</b>	<b>1,763.7</b>	<b>Manufacture of furniture; manufacturing n.e.c.</b>
361	การผลิตเฟอร์นิเจอร์	9,459	1,655,626.5	214,204.9	900.5	Manufacture of furniture
3610	การผลิตเฟอร์นิเจอร์	9,459	1,655,626.5	214,204.9	900.5	Manufacture of furniture
369	การผลิต ซึ่งมีได้จัดประเภทไว้ในที่อื่น	22,470	3,173,219.6	298,659.7	863.2	Manufacturing n.e.c.
3691	การผลิตเครื่องเพชรพลอยและรูปพรรณ และของที่เกี่ยวข้อ	7,834	2,081,561.6	95,730.2	851.7	Manufacture of jewellery and related articles
3692	การผลิตเครื่องดนตรี	248	4,751.4	0.3	-	Manufacture of musical instruments
3693	การผลิตเครื่องกีฬา	71	268,086.1	59,205.2	-	Manufacture of sports goods
3694	การผลิตของเล่นเกมและของเล่น	685	239,614.9	46,011.7	-	Manufacture of games and toys
3699	การผลิตอื่น ๆ ซึ่งมีได้จัดประเภทไว้ในที่อื่น	13,632	579,205.6	97,712.4	11.6	Other manufacturing n.e.c.
<b>37</b>	<b>การนำผลิตภัณฑ์เก่ามาผลิตเป็นวัตถุดิบใหม่</b>	<b>286</b>	<b>103,885.0</b>	<b>998.9</b>	<b>2.0</b>	<b>Recycling</b>
371	การนำเศษและของที่ใช้ไม่ได้จำพวกโลหะมาผลิตเป็นวัตถุดิบใหม่	118	99,855.0	346.4	-	Recycling of metal waste and scrap
3710	การนำเศษและของที่ใช้ไม่ได้จำพวกโลหะมาผลิตเป็นวัตถุดิบใหม่	118	99,855.0	346.4	-	Recycling of metal waste and scrap
372	การนำเศษและของที่ใช้ไม่ได้จำพวกอโลหะมาผลิตเป็นวัตถุดิบใหม่	168	4,030.0	652.5	2.0	Recycling of non-metal waste and scrap
3720	การนำเศษและของที่ใช้ไม่ได้จำพวกอโลหะมาผลิตเป็นวัตถุดิบใหม่	168	4,030.0	652.5	2.0	Recycling of non-metal waste and scrap



*ภาคผนวก*



## ภาคผนวก ก

### ระเบียบวิธี

#### 1. แผนการสุ่มตัวอย่าง

##### 1.1 สถานประกอบการที่มีจำนวนคนทำงาน 1 - 10 คน

แผนการสุ่มตัวอย่างที่ใช้เป็นแบบ Stratified Systematic Sampling โดยมีจังหวัดเป็นสตราตัม สถานประกอบการเป็นหน่วยตัวอย่าง

##### 1) การจัดสตราตัม

จังหวัดเป็นสตราตัม รวมทั้งสิ้นมี 76 สตราตัม ในแต่ละสตราตัมได้จัดสถานประกอบการ ออกเป็น 127 สตราตัมย่อย ตามการจัดกิจกรรมทางเศรษฐกิจทุกประเภทตามมาตรฐานสากล (ISIC) ในระดับหมู่ย่อย และในแต่ละสตราตัมย่อยได้ทำการแบ่งออกเป็น 4 กลุ่ม ตามขนาดของสถานประกอบการ ซึ่งวัดด้วยจำนวนคนทำงาน ดังนี้

กลุ่ม	1	2	3	4
จำนวนคนทำงาน	1	2 - 3	4 - 5	6 - 10

##### 2) การเลือกตัวอย่าง

ได้ทำการเลือกสถานประกอบการตัวอย่างในแต่ละสตราตัมย่อยและกลุ่มสถานประกอบการ ของแต่ละจังหวัด ด้วยวิธีการสุ่มแบบมีระบบอย่างอิสระต่อกัน ได้จำนวนสถานประกอบการตัวอย่างทั้งสิ้น 49,048 แห่ง จากทั้งสิ้น 421,850 แห่ง

##### 1.2 สถานประกอบการที่มีจำนวนคนทำงานตั้งแต่ 11 คนขึ้นไป

กำหนดให้ทุกสถานประกอบการเป็นหน่วยตัวอย่าง โดยให้ทำการเจนนับสถานประกอบการทุกแห่ง จำนวนทั้งสิ้น 39,363 แห่ง โดยได้แบ่งสถานประกอบการออกเป็น 10 กลุ่ม ตามขนาดของสถานประกอบการ ซึ่งวัดด้วยจำนวนคนทำงาน ดังนี้

กลุ่ม	5	6	7	8	9	10	11	12	13	14
จำนวนคนทำงาน	11-15	16-20	21-25	26-30	31-50	51-100	101-200	201-500	501-1,000	≥ 1,001

สรุป จำนวนสถานประกอบการที่ต้องเจนนับมีทั้งสิ้น 88,411 แห่ง จากทั้งสิ้น 461,213 แห่ง ซึ่งกระจายไปตามภาค และกลุ่มสถานประกอบการ เป็นดังนี้

ภาค	ทั้งสิ้น	กลุ่ม													
		1	2	3	4	5	6	7	8	9	10	11	12	13	14
กรุงเทพมหานคร	11,978	730	635	601	731	2,730	1,348	934	591	1,477	1,010	617	396	100	78
ปริมณฑล	13,994	782	1,304	1,056	1,26	1,584	1,202	710	735	1,573	1,489	1,046	786	300	165
กลาง	16,249	2,620	3,445	1,956	1,81	1,335	631	493	355	838	858	843	641	228	189
เหนือ	16,239	3,956	3,819	1,980	1,77	1,701	828	509	376	572	341	181	123	54	24
ตะวันออก					1,93										
เฉียงเหนือ	20,166	4,254	4,560	2,440	2	2,490	1,246	846	643	937	456	168	113	44	37
ใต้	9,785	2,316	2,667	1,329	1,08	778	340	230	138	332	247	157	105	36	29
ทั่วประเทศ	88,411	14,658	16,430	9,362	8,59	10,618	5,595	3,722	2,838	5,729	4,401	3,012	2,164	762	522

## 2. วิธีการประมาณผล

การเสนอผลการสำรวจ ได้เสนอผลในระดับภาค คือ กรุงเทพมหานคร ปริมณฑล (สมุทรปราการ นนทบุรี ปทุมธานี นครปฐม และสมุทรสาคร) ภาคกลาง (ยกเว้น กรุงเทพมหานคร และปริมณฑล) ภาคเหนือ ภาคตะวันออกเฉียงเหนือ และภาคใต้ สำหรับขนาดของสถานประกอบการ ซึ่งวัดด้วยจำนวนคนทำงานนั้น ในการเสนอผลได้จำแนกออกเป็น 6 ขนาด คือ

ขนาดของสถานประกอบการ	1	2	3	4	5	6
จำนวนคนทำงาน	1 - 15	16 - 25	26 - 30	31 - 50	51 - 200	≥ 201

ในการประมาณค่า กำหนดให้

$p = 1, 2, 3, \dots, n_{hijm}$  (สถานประกอบการตัวอย่าง)

$m = 1, 2, 3, \dots, 14$  (ขนาดของสถานประกอบการ)

$l = 1, 2, 3, \dots, 23$  (หมวด)

$k = 1, 2, 3, \dots, 61$  (หมู่)

$j = 1, 2, 3, \dots, 127$  (หมู่ย่อย)

$i = 1, 2, 3, \dots, A_h$  (จังหวัด)

$h = 1, 2, 3, 4, 5, 6$  (ภาค)

### 2.1 การประมาณค่ายอดรวมในระดับหมู่ย่อย

1) สูตรการประมาณค่ายอดรวมของลักษณะที่ต้องการศึกษา  $X$  สำหรับสถานประกอบการที่มีจำนวนคนทำงาน 1 - 10 คน ( $m = 1, 2, 3, 4$ ) หมู่ย่อย  $j$  ภาค  $h$  คือ

$$\hat{X}_{hjm} = \sum_{i=1}^{A_h} \hat{X}_{hijm} \dots\dots\dots (1)$$

โดยที่  $\hat{X}_{hijm}$  คือ ค่าประมาณยอดรวมของลักษณะที่ต้องการศึกษา  $X$  สำหรับขนาดของสถาน-  
ประกอบการ  $m$  หมู่ย่อย  $j$  จังหวัด  $i$  ภาค  $h$  ซึ่ง

$$\hat{X}_{hijm} = \sum_{p=1}^{n_{hijm}} w_{hijm} x_{hijmp}$$

$x_{hijmp}$  คือ ค่าของลักษณะที่ต้องการศึกษา  $X$  ของสถานประกอบการตัวอย่าง  $p$   
ขนาดของสถานประกอบการ  $m$  หมู่ย่อย  $j$  จังหวัด  $i$  ภาค  $h$

$w_{hijm}$  คือ ค่าถ่วงน้ำหนักของขนาดของสถานประกอบการ  $m$  หมู่ย่อย  $j$  จังหวัด  $i$   
ภาค  $h$  ซึ่ง

$$w_{hijm} = \frac{N_{hijm}}{n_{hijm}}$$

$N_{hijm}$  คือ จำนวนสถานประกอบการทั้งสิ้น สำหรับขนาดของสถานประกอบการ  $m$  หมู่ย่อย  
 $j$  จังหวัด  $i$  ภาค  $h$

$n_{hijm}$  คือ จำนวนสถานประกอบการที่เจ้านับได้ทั้งสิ้น สำหรับขนาดของสถาน-  
ประกอบการ  $m$  หมู่ย่อย  $j$  จังหวัด  $i$  ภาค  $h$

$A_h$  คือ จำนวนจังหวัดทั้งสิ้นในภาค  $h$  ซึ่ง  $\sum_{h=1}^6 A_h = 76$

2) สูตรค่ายอดรวมของลักษณะที่ต้องการศึกษา  $X$  สำหรับสถานประกอบการที่มีจำนวนคนทำงาน  
ตั้งแต่ 11 คนขึ้นไป ( $m = 5, 6, 7, \dots, 14$ ) หมู่ย่อย  $j$  ภาค  $h$  คือ

$$X_{hjm} = \sum_{i=1}^{A_h} \sum_{p=1}^{M_{hijm}} x_{hijmp} \dots\dots\dots (2)$$

โดยที่  $M_{hijm}$  คือ จำนวนสถานประกอบการทั้งสิ้น สำหรับขนาดของสถานประกอบการ  $m$   
หมู่ย่อย  $j$  จังหวัด  $i$  ภาค  $h$

3) สูตรค่ายอดรวม และสูตรการประมาณค่ายอดรวมของลักษณะที่ต้องการศึกษา  $X$  สำหรับสถาน-  
ประกอบการในหมู่ย่อย  $j$  ของแต่ละขนาดของสถานประกอบการที่ต้องการนำเสนอผล มีจำนวน 6 ขนาด  
ในระดับภาค  $h$  และทั่วประเทศ คือ

ขนาดของสถานประกอบการ	ภาค	ตัวராชาอาณาจักร
1. 1 - 15 คน ( $m = 1, 2, 3, 4, 5$ )	$\hat{X}'_{hj1} = \sum_{m=1}^4 \hat{X}_{hjm} + X_{hj5}$	$X'_{j1} = \sum_{h=1}^6 X'_{hj1}$
2. 16 - 25 คน ( $m = 6, 7$ )	$X'_{hj2} = \sum_{m=6}^7 X_{hjm}$	$X'_{j2} = \sum_{h=1}^6 X'_{hj2}$
3. 26 - 30 คน ( $m = 8$ )	$X'_{hj3} = X_{hj8}$	$X'_{j3} = \sum_{h=1}^6 X'_{hj3}$
4. 31 - 50 คน ( $m = 9$ )	$X'_{hj4} = X_{hj9}$	$X'_{j4} = \sum_{h=1}^6 X'_{hj4}$
5. 51 - 200 คน ( $m = 10, 11$ )	$X'_{hj5} = \sum_{m=10}^{11} X_{hjm}$	$X'_{j5} = \sum_{h=1}^6 X'_{hj5}$
6. $\geq 201$ คน ( $m = 12, 13, 14$ )	$X'_{hj6} = \sum_{m=12}^{14} X_{hjm}$	$X'_{j6} = \sum_{h=1}^6 X'_{hj6}$

## 2.2 การประมาณค่ายอดรวมในระดับหมู่

1) สูตรการประมาณค่ายอดรวมของลักษณะที่ต้องการศึกษา  $X$  สำหรับสถานประกอบการที่มีจำนวนคนทำงาน 1 - 10 คน ( $m = 1, 2, 3, 4$ ) หมู่  $k$  ภาค  $h$  คือ

$$\hat{X}_{hkm} = \sum_{j=1}^{A_k} \hat{X}_{hjm} \quad \dots\dots\dots (3)$$

โดยที่  $A_k$  คือ จำนวนหมู่ย่อยทั้งสิ้นในหมู่  $k$

2) สูตรค่ายอดรวมของลักษณะที่ต้องการศึกษา  $X$  สำหรับสถานประกอบการที่มีจำนวนคนทำงานตั้งแต่ 11 คนขึ้นไป ( $m = 5, 6, 7, \dots, 14$ ) หมู่  $k$  ภาค  $h$  คือ

$$X_{hkm} = \sum_{j=1}^{A_k} X_{hjm} \quad \dots\dots\dots (4)$$

3) สูตรค่ายอดรวม และสูตรการประมาณค่ายอดรวมของลักษณะที่ต้องการศึกษา  $X$  สำหรับสถานประกอบการหมู่  $k$  ของแต่ละขนาดของสถานประกอบการที่ต้องการนำเสนอผล มีจำนวน 6 ขนาดในระดับภาค  $h$  และตัวราชาอาณาจักร คือ

ขนาดของสถานประกอบการ	ภาค	ตัวราชอาณาจักร
1. 1 - 15 คน ( $m = 1, 2, 3, 4, 5$ )	$\hat{X}'_{hk1} = \sum_{m=1}^4 \hat{X}_{hkm} + X_{hk5}$	$\hat{X}'_{k1} = \sum_{h=1}^6 \hat{X}'_{hk1}$
2. 16 - 25 คน ( $m = 6, 7$ )	$X'_{hk2} = \sum_{m=6}^7 X_{hkm}$	$X'_{k2} = \sum_{h=1}^6 X'_{hk2}$
3. 26 - 30 คน ( $m = 8$ )	$X'_{hk3} = X_{hk8}$	$X'_{k3} = \sum_{h=1}^6 X'_{hk3}$
4. 31 - 50 คน ( $m = 9$ )	$X'_{hk4} = X_{hk9}$	$X'_{k4} = \sum_{h=1}^6 X'_{hk4}$
5. 51 - 200 คน ( $m = 10, 11$ )	$X'_{hk5} = \sum_{m=10}^{11} X_{hkm}$	$X'_{k5} = \sum_{h=1}^6 X'_{hk5}$
6. $\geq 201$ คน ( $m = 12, 13, 14$ )	$X'_{hk6} = \sum_{m=12}^{14} X_{hkm}$	$X'_{k6} = \sum_{h=1}^6 X'_{hk6}$

### 2.3 การประมาณค่ายอดรวมในระดับหมวด

1) สูตรการประมาณค่ายอดรวมของลักษณะที่ต้องการศึกษา  $X$  สำหรับสถานประกอบการที่มีจำนวนคนทำงาน 1 – 10 คน ( $m = 1, 2, 3, 4$ ) หมวด  $l$  ภาค  $h$  คือ

$$\hat{X}_{hlm} = \sum_{k=1}^{A_l} \hat{X}_{hkm} \quad \dots\dots\dots (5)$$

โดยที่  $A_l$  คือ จำนวนหมู่ทั้งสิ้นในหมวด  $l$

2) สูตรค่ายอดรวมของลักษณะที่ต้องการศึกษา  $X$  สำหรับสถานประกอบการที่มีจำนวนคนทำงานตั้งแต่ 11 คนขึ้นไป ( $m = 5, 6, 7, \dots, 14$ ) หมวด  $l$  ภาค  $h$  คือ

$$X_{hlm} = \sum_{k=1}^{A_l} X_{hkm} \quad \dots\dots\dots (6)$$

3) สูตรค่ายอดรวม และสูตรการประมาณค่ายอดรวมของลักษณะที่ต้องการศึกษา  $X$  สำหรับสถานประกอบการหมวด  $l$  ของแต่ละขนาดของสถานประกอบการที่ต้องการนำเสนอผล มีจำนวน 6 ขนาด ในระดับภาค  $h$  และตัวราชอาณาจักร คือ

ขนาดของสถานประกอบการ	ภาค	ตัวราชาณาจักร
1. 1 - 15 คน ( $m = 1, 2, 3, 4, 5$ )	$\hat{X}'_{hl1} = \sum_{m=1}^4 \hat{X}_{hlm} + X_{hl5}$	$\hat{X}'_{l1} = \sum_{h=1}^6 \hat{X}'_{hl1}$
2. 16 - 25 คน ( $m = 6, 7$ )	$X'_{hl2} = \sum_{m=6}^7 X_{hlm}$	$X'_{l2} = \sum_{h=1}^6 X'_{hl2}$
3. 26 - 30 คน ( $m = 8$ )	$X'_{hl3} = X_{hl8}$	$X'_{l3} = \sum_{h=1}^6 X'_{hl3}$
4. 31 - 50 คน ( $m = 9$ )	$X'_{hl4} = X_{hl9}$	$X'_{l4} = \sum_{h=1}^6 X'_{hl4}$
5. 51 - 200 คน ( $m = 10, 11$ )	$X'_{hl5} = \sum_{m=10}^{11} X_{hlm}$	$X'_{l5} = \sum_{h=1}^6 X'_{hl5}$
6. $\geq 201$ คน ( $m = 12, 13, 14$ )	$X'_{hl6} = \sum_{m=12}^{14} X_{hlm}$	$X'_{l6} = \sum_{h=1}^6 X'_{hl6}$

### 3. วิธีการเก็บรวบรวมข้อมูล

การเก็บรวบรวมข้อมูลใช้วิธีส่งเจ้าหน้าที่ ซึ่งเป็นข้าราชการและลูกจ้างของสำนักงานสถิติแห่งชาติ ออกไปทำการสัมภาษณ์เจ้าของผู้ประกอบการ หรือผู้ที่ได้รับมอบหมายให้ตอบข้อมูลของสถานประกอบการ อุตสาหกรรมการผลิต ในระหว่าง 1 กรกฎาคม - 30 กันยายน 2550

### 4. การประมวลผลข้อมูล

การประมวลผลข้อมูลทุกขั้นตอน และการจัดทำรายงานผลระดับจังหวัด ดำเนินการที่สำนักงานสถิติจังหวัด โดยสำนักงานสถิติแห่งชาติในส่วนกลางให้การสนับสนุนทางด้านวิชาการ เช่น การจัดทำโปรแกรมสำหรับการบันทึกข้อมูลและการประมวลผลข้อมูล และการจัดทำต้นฉบับตารางเสนองผล และรายงานผลเป็นต้น สำหรับการประมวลผลระดับภาคและทั่วประเทศ ดำเนินการที่สำนักงานสถิติแห่งชาติในส่วนกลาง

### 5. การปิดตัวเลข

ผลรวมของแต่ละจำนวนอาจไม่เท่ากับยอดรวม ทั้งนี้เนื่องจากการปิดเศษ

### 6. ความคลาดเคลื่อนของข้อมูล

ข้อมูลที่นำเสนอไว้ในรายงานฉบับนี้อาจจะมีความคลาดเคลื่อนอยู่บ้าง ความคลาดเคลื่อนดังกล่าว เป็นความคลาดเคลื่อนจากการสุ่มตัวอย่าง (Sampling error) และความคลาดเคลื่อนที่ไม่ได้เกิดจากการสุ่มตัวอย่าง (Non-Sampling error) เช่น ผู้ตอบไม่ให้ข้อมูลตามความเป็นจริง ข้อมูลในแบบสอบถาม

ไม่ครบถ้วน การลงรหัสผิดพลาดหรือการบันทึกข้อมูลผิดพลาด เป็นต้น อย่างไรก็ตามสำนักงานสถิติแห่งชาติได้พยายามควบคุมให้ข้อมูล มีความคลาดเคลื่อนน้อยที่สุด จึงขอให้ผู้ใช้ข้อมูลใช้ข้อมูลด้วยความระมัดระวังตามสมควร

## 7. การเสนอผลและจัดทำรายงานผล

การจัดทำรายงานผลสำมะโนอุตสาหกรรม พ.ศ. 2550 (การเก็บรวบรวมข้อมูลรายละเอียด : การแรงงาน) มีดังนี้

- 1) รายงานผลเบื้องต้น ระดับภาคและทั่วราชอาณาจักร
- 2) รายงานผลระดับจังหวัด จำนวน 75 ฉบับ
- 3) รายงานผลระดับภาคและทั่วราชอาณาจักร จำนวน 7 ฉบับ ได้แก่ รายงานผลของกรุงเทพมหานคร ปริมณฑล ภาคกลาง ภาคเหนือ ภาคตะวันออกเฉียงเหนือ ภาคใต้ และทั่วราชอาณาจักร



## ภาคผนวก ข

### คำนิยาม

#### แนวคิดและคำนิยาม

##### 1. สถานประกอบการอุตสาหกรรมการผลิต

หมายถึง สถานประกอบการที่ดำเนินกิจการเกี่ยวกับการผลิต ซึ่งหมายถึงการเปลี่ยนรูปวัสดุให้เป็นผลิตภัณฑ์ชนิดใหม่ด้วยเครื่องจักรกลหรือเคมีภัณฑ์ โดยไม่คำนึงถึงว่างานนั้นทำด้วยเครื่องจักรหรือด้วยมือหรือทำในโรงงาน โรงซ่อม หรือ เคหะสถาน หรือผลิตภัณฑ์นั้นขายส่งหรือขายปลีกก็ตาม การประกอบชิ้นส่วนของผลิตภัณฑ์ที่ผลิตขึ้นนับว่าเป็นการผลิตด้วย

##### 2. การจำแนกประเภทอุตสาหกรรมการผลิต

ในการจัดทำสำมะโนอุตสาหกรรม พ.ศ.2550 ได้จำแนกประเภทอุตสาหกรรมการผลิตตามกิจกรรมทางเศรษฐกิจทุกประเภทตามมาตรฐานสากล (International Standard Industrial Classification of All Economic Activities ; ISIC - : Rev.3) ซึ่งอุตสาหกรรมผลิตจัดอยู่ในประเภท D : การผลิต

การจัดจำแนกโครงสร้างประเภทอุตสาหกรรมผลิต เป็นดังนี้

หมวด ได้แก่ กลุ่มอุตสาหกรรม ซึ่งแบ่งเป็นกลุ่มย่อยจากประเภท และใช้แทนด้วยเลขรหัส 2 ตัวแรกตั้งแต่รหัส 15 - 37 รวม 23 หมวด

หมู่ ได้แก่ กลุ่มอุตสาหกรรม ซึ่งแบ่งเป็นกลุ่มย่อยจากหมวด และใช้แทนด้วยเลขรหัส 3 ตัวแรก ตั้งแต่รหัส 151 - 372 รวม 61 หมู่

หมู่ย่อย ได้แก่ อุตสาหกรรมที่ได้นำมาจัดประเภทเข้าไว้ในหมู่ และใช้แทนด้วยเลขรหัส 4 ตัว ตั้งแต่รหัส 1511 - 3720 รวม 127 หมู่ย่อย

##### 3. รูปแบบการจัดตั้งตามกฎหมาย

###### 3.1 ส่วนบุคคล ห้างหุ้นส่วนสามัญที่ไม่เป็นนิติบุคคล

หมายถึง สถานประกอบการที่มีเจ้าของเป็นบุคคลธรรมดา คนเดียวหรือหลายคนรวมกัน และให้หมายรวมถึงห้างหุ้นส่วนสามัญที่ไม่จดทะเบียนเป็นนิติบุคคลด้วย

###### 3.2 ห้างหุ้นส่วนสามัญนิติบุคคล ห้างหุ้นส่วนจำกัด

หมายถึง สถานประกอบการที่จัดตั้งขึ้น โดยมีบุคคลตั้งแต่ 2 คนขึ้นไปรวมทุนกัน เพื่อประกอบการผลิตและมีความรับผิดชอบร่วมกัน โดยการจดทะเบียนตามกฎหมาย

###### 3.3 บริษัทจำกัด บริษัทจำกัด (มหาชน)

**บริษัทจำกัด** หมายถึง สถานประกอบการที่จัดตั้งขึ้นโดยผู้ริเริ่มคณะหนึ่ง และได้จดทะเบียนถูกต้องตามกฎหมาย โดยมีผู้ริเริ่มดำเนินการอย่างน้อย 7 คนขึ้นไป

**บริษัทจำกัด (มหาชน)** หมายถึง สถานประกอบการที่จัดตั้งขึ้นโดยการจดทะเบียนจัดตั้งบริษัท การควบบริษัท หรือการแปรสภาพบริษัท และวัตถุประสงค์ที่จะขายหุ้นต่อประชาชน โดยมีผู้เริ่มดำเนินการตั้งแต่ 15 คนขึ้นไป

### 3.4 ส่วนราชการ รัฐวิสาหกิจ

หมายถึง สถานประกอบการที่รัฐบาลเป็นเจ้าของหรือมีทุนอยู่ด้วยไม่น้อยกว่าร้อยละ 50 ของทุนทั้งหมดในที่นี้หมายรวมถึงสถานประกอบการที่ดำเนินการโดยรัฐบาลด้วย ได้แก่ เรือรบ โรงฆ่าสัตว์ องค์การพอกหนัง องค์การแก้ว เป็นต้น

### 3.5 สหกรณ์

หมายถึง สถานประกอบการที่จัดตั้งขึ้นในรูปของสหกรณ์ โดยจดทะเบียนถูกต้องตามกฎหมายว่าด้วยสหกรณ์ โดยมีผู้ก่อตั้งไม่น้อยกว่า 10 คน

### 3.6 การจัดตั้งในรูปแบบอื่น ๆ

หมายถึง สถานประกอบการที่จัดตั้งในรูปแบบอื่น ๆ นอกเหนือจากที่กล่าวแล้วข้างต้น เช่น สมาคม สโมสร กลุ่มแม่บ้าน เป็นต้น

## 4. รูปแบบการจัดตั้งทางเศรษฐกิจ

### 4.1 สำนักงานแห่งเดียว

หมายถึง สถานประกอบการที่ไม่เป็นสาขาหรือหน่วยงานย่อยของสถานประกอบการอื่น และไม่มีสาขา หรือหน่วยงานย่อยอื่น

### 4.2 สำนักงานใหญ่

หมายถึง สถานประกอบการที่เป็นเจ้าของและควบคุมกิจการของสถานประกอบการอื่น ที่เป็นสำนักงานสาขา หรือหน่วยงานย่อย

### 4.3 สำนักงานสาขา

หมายถึง สถานประกอบการที่เป็นสาขาหรือหน่วยงานย่อยของสถานประกอบการอื่น

## 5. ทุนจดทะเบียน

ทุนจดทะเบียนหรือทุนรับอนุญาต หมายถึง ทุนดำเนินการซึ่งผู้เริ่มก่อการได้ระบุไว้เมื่อจดทะเบียนจัดตั้งเป็นนิติบุคคลหรือทุนที่ได้รับอนุญาตเมื่อจัดตั้งเป็นนิติบุคคลทุนนี้ไม่ได้แสดงถึงเงินที่ได้รับจากผู้ถือหุ้นแต่เป็นการแสดงถึงความประสงค์ของผู้เริ่มก่อการว่าจะมีทุนดำเนินการเป็นจำนวนเงินเท่าใด

## 6. อัตราการใช้กำลังการผลิต

หมายถึง สัดส่วนระหว่างปริมาณผลผลิตจริงกับกำลังการผลิตสูงสุด ที่สามารถผลิตได้ในช่วงเวลาหนึ่ง คำนวณโดยปริมาณการผลิตจริงหารด้วยกำลังการผลิต

## 7. คนทำงาน

หมายถึง คนที่ทำงานในสถานประกอบการทั้งที่ได้รับเงินเดือนและไม่ได้รับเงินเดือน ที่สถานประกอบการมีอยู่ตามปกติ รวมทั้งผู้ที่ปกติทำงานอยู่ในสถานประกอบการแห่งนี้ แต่ในวันดังกล่าว ไม่ได้มาทำงาน เนื่องจากเจ็บป่วย ลาหยุดพักผ่อน โดยได้รับค่าจ้าง/เงินเดือน

### คนทำงานประกอบด้วย

#### 7.1 คนทำงานโดยไม่ได้รับค่าจ้าง เงินเดือน

หมายถึง เจ้าของกิจการหรือหุ้นส่วนที่ทำงานให้สถานประกอบการ โดยไม่ได้รับค่าจ้าง เงินเดือน และผู้ที่อาศัยอยู่ในครัวเรือนของเจ้าของกิจการ หรือหุ้นส่วน หรือบุคคลอื่น ที่ทำงานให้กับสถานประกอบการอย่างน้อยสัปดาห์ละ 20 ชั่วโมง โดยไม่ได้รับค่าจ้างเงินเดือนเป็นประจำ

#### 7.2 ลูกจ้างในกรรมวิธีการผลิต

หมายถึง ลูกจ้างทั้งหมดที่ทำงานเกี่ยวข้องโดยตรงกับการผลิตในขั้นตอนต่าง ๆ หรือกิจกรรมที่เกี่ยวข้องกับการผลิต โดยได้รับค่าจ้าง เงินเดือน

**ผู้ปฏิบัติงานมีฝีมือ** หมายถึง ผู้ที่ทำงานด้านการผลิตซึ่งเคยได้รับการฝึกฝนอบรมมาก่อนอย่างน้อย 3 เดือน หรือผู้มีประสบการณ์ในการทำงาน 5 ปีขึ้นไปในงานเฉพาะที่ทำอยู่ เช่น ช่างนาช่างงานดูแลเครื่องจักร ผู้ผลิต หรือติดตั้งอุปกรณ์ ผู้เดินเครื่องจักร ผู้ประกอบชิ้นส่วนต่าง ๆ เป็นต้น

**ผู้ปฏิบัติงานไม่มีฝีมือ** หมายถึง ผู้ที่ทำงานด้านการผลิตที่ได้รับการฝึกงานก่อนปฏิบัติงานน้อยกว่า 2 สัปดาห์ เช่น พนักงานทำความสะอาดเครื่องจักร

#### 7.3 ลูกจ้างอื่น ๆ

หมายถึง ลูกจ้างทั้งหมดนอกเหนือจากลูกจ้างในกรรมวิธีการผลิต รวมถึงผู้ปฏิบัติงาน นักบริหาร นักวิชาการ เสมียนพนักงาน เช่น ผู้จัดการ ผู้อำนวยการ และกรรมการบริหารที่ได้รับค่าจ้าง เงินเดือน ผู้ปฏิบัติงานในห้องทดลองและนักวิจัย พนักงานพิมพ์ดีด พนักงานบัญชี และพนักงานขาย เป็นต้น

ไม่รวมคนทำงาน ดังต่อไปนี้

- (1) ผู้บริหารหรือผู้ถือหุ้นที่ได้รับเบี้ยประชุมเป็นครั้งคราว
- (2) คนทำงานของสถานประกอบการอื่นที่มาปฏิบัติงานประจำที่สถานประกอบการแห่งนี้
- (3) คนทำงานที่รับงานไปทำที่บ้านแล้วนำมาส่ง โดยไม่ได้ลงทุนซื้อวัสดุ อุปกรณ์ (หรือถ้ามีการใช้เครื่องมือส่วนตัวเล็กน้อยได้ เช่น มีด เข็ม ค้อน)
- (4) คนงานที่ทำงานเป็นระยะเวลานาน เช่น ลาไปราชการทหาร
- (5) คนที่สถานประกอบการจ้างมาทำงานเฉพาะอย่างเป็นครั้งคราว เช่น กรรมกรที่จ้างมาขนของ พนักงานเดินตลาดหรือตัวแทนจำหน่ายที่ไม่มีเงินเดือนประจำ

## 8. ค่าตอบแทนแรงงาน

### 8.1 ค่าจ้าง เงินเดือน

หมายถึง เงินที่นายจ้างหรือสถานประกอบการจ่ายให้ลูกจ้าง ในระหว่างเดือนมกราคม - เดือนธันวาคม 2549 (ก่อนหักภาษีเงินได้บุคคลธรรมดา เงินสมทบกองทุนประกันสังคมในส่วนของลูกจ้าง ต้องจ่ายค่าประกันชีวิต และรายจ่ายอื่น ๆ ของลูกจ้าง) ตามข้อตกลงการจ้างแรงงาน โดยอาจจ่ายตามเงื่อนไขของระยะเวลา หรือจ่ายตามปริมาณงาน

### 8.2 ค่าล่วงเวลา โบนัส เงินรางวัลพิเศษ เงินเพิ่มค่าครองชีพ ค่านายหน้า

หมายถึง เงินนอกเหนือจากค่าจ้าง เงินเดือน ที่สถานประกอบการจ่ายให้แก่ลูกจ้างเป็นค่าตอบแทนในการทำงาน

### 8.3 สวัสดิการและผลประโยชน์ตอบแทนอื่น ๆ

หมายถึง ผลประโยชน์ตอบแทนแรงงานที่นายจ้างหรือสถานประกอบการจ่าย หรือบริการให้แก่ลูกจ้าง ได้แก่ ค่าตอบแทนแรงงานที่จ่ายเป็นสิ่งของหรือผลผลิต และสวัสดิการที่นายจ้างจัดหาหรือบริการลูกจ้าง เช่น อาหาร เครื่องดื่ม บ้านพักคนงาน ค่าเช่าบ้าน ค่าซ่อมแซมที่อยู่อาศัย ค่ารักษาพยาบาล บริการดูแลบุตร พาหนะรับส่งมาทำงาน บันเทิงหรือสันทนาการต่าง ๆ ที่จัดให้ลูกจ้าง เป็นต้น **ทั้งนี้ไม่รวมเสื้อผ้า เครื่องแบบที่ใช้เฉพาะในการปฏิบัติงาน (ค่าเสื้อผ้า เครื่องแบบที่ใช้เฉพาะในการปฏิบัติงาน ถือเป็นค่าใช้จ่ายอื่น ๆ ของสถานประกอบการ)**

### 8.4 เงินที่สถานประกอบการจ่ายสมทบเข้ากองทุนเพื่อการประกันสังคม

หมายถึง เงินที่สถานประกอบการจ่ายสมทบเข้ากองทุนเพื่อการประกันสังคมของทั้งรัฐบาลและเอกชน เพื่อมิให้ลูกจ้างได้รับความเดือดร้อนเมื่อต้องขาดรายได้ไปบางส่วนหรือทั้งหมดอันเนื่องมาจากการเจ็บป่วยหรือประสบอันตรายทั้งในและนอกเวลาทำงาน การคลอดบุตร ทูพพลภาพ การว่างงาน ชราภาพ และเสียชีวิต เงินดังกล่าว ได้แก่ เงินสมทบกองทุนประกันสังคม กองทุนเงินทดแทน กองทุนสำรองเลี้ยงชีพ เป็นต้น

## 9. ค่าซื้อวัตถุดิบและวัสดุประกอบที่ใช้ในการผลิต

หมายถึง มูลค่าของวัตถุดิบและวัสดุประกอบฯ ที่สถานประกอบการจัดซื้อ หรือได้รับมาจากสำนักงานใหญ่ในระหว่างเดือนมกราคม - เดือนธันวาคม 2549 เพื่อใช้ในการผลิตโดยสถานประกอบการเอง หรือจ้างสถานประกอบการอื่นหรือผู้อื่นทำการผลิต มูลค่าดังกล่าวเป็นมูลค่าที่นำส่งถึงสถานประกอบการซึ่งรวมค่าภาษีขาเข้า ค่าขนส่ง ค่าประกันภัย ค่าบรรจุหีบห่อ เป็นต้น

## 10. ค่าเชื้อเพลิง

หมายถึง มูลค่าของเชื้อเพลิงทุกชนิดที่ซื้อมาเพื่อใช้เป็นเชื้อเพลิงสำหรับพลังงานและความร้อน ไม่รวม เชื้อเพลิงที่เป็นส่วนประกอบของผลิตภัณฑ์ หรือที่ใช้ในการผลิตกระแสไฟฟ้า หรือเชื้อเพลิงที่ได้จากผลพลอยได้ของกิจกรรมการผลิต เช่น จี๊เสี่ย เป็นต้น

## 11. ค่าไฟฟ้าที่ใช้ในการผลิต

หมายถึง มูลค่าไฟฟ้าทั้งหมดที่สถานประกอบการซื้อระหว่างเดือนมกราคม - เดือนธันวาคม 2549 รวมทั้งค่าไฟฟ้าที่ได้รับจากหน่วยพลังงานของสถานประกอบการอื่นแต่อยู่ในเครือข่ายกัน โดยจะต้องประมาณมูลค่าเหมือนกับการซื้อขายโดยปกติ

## 12. ค่าใช้จ่ายในการบำรุงรักษาและซ่อมแซมเครื่องจักร หรือโรงงานโดยสถานประกอบการอื่น

หมายถึง มูลค่าของค่าใช้จ่ายทั้งหมดที่ใช้ในการซ่อมแซมและบำรุงอาคาร และสินทรัพย์ถาวรอื่น ๆ เพื่อให้อยู่ในสภาพที่ดีใช้งานต่อไปได้ ทั้งนี้ให้รวมค่าใช้จ่ายในการบำรุงรักษาซ่อมแซมที่จัดทำโดยสถานประกอบการที่อยู่ในเครือข่ายกัน และให้ประมาณมูลค่าในการซ่อมแซมเหมือนกับการว่าจ้างสถานประกอบการอื่นหรือผู้อื่น

## 13. ค่าซื้อสินค้าที่ซื้อมาจำหน่ายในสภาพเดิม

หมายถึง มูลค่าในการซื้อสินค้าเพื่อนำมาจำหน่ายในสภาพเดิม โดยไม่มีการเปลี่ยนแปลงสภาพ

## 14. ค่าจ้างเหมาจ่ายให้สถานประกอบการอื่นผลิตสินค้าให้ โดยสถานประกอบการจัดหาวัสดุให้

หมายถึง จำนวนเงินที่จ่ายเป็นค่าจ้างให้กับสถานประกอบการอื่น เพื่อทำการผลิตสินค้า โดยวัตถุดิบและส่วนประกอบในการผลิตเป็นของสถานประกอบการผู้จ้าง

## 15. มูลค่าสินค้า วัตถุดิบและวัสดุประกอบฯ คงเหลือ

หมายถึง มูลค่าของสินค้า วัตถุดิบและวัสดุประกอบฯ ของสถานประกอบการที่ยังคงเหลืออยู่ โดยไม่คำนึงว่าจะเก็บไว้ ณ ที่ใดก็ตาม

**มูลค่าคงเหลือต้นปี** คือ มูลค่าของสินค้า วัตถุดิบและวัสดุประกอบฯ ที่เหลือมาจากปีก่อน เมื่อ 1 มกราคม 2549

**มูลค่าคงเหลือปลายปี** คือ มูลค่าของสินค้า วัตถุดิบและวัสดุประกอบฯ ที่เหลืออยู่เมื่อ 31 ธันวาคม 2549

## 16. ส่วนเปลี่ยนแปลงมูลค่าสินค้า วัตถุดิบและวัสดุประกอบฯ คงเหลือ

หมายถึง ผลต่างระหว่างมูลค่าคงเหลือปลายปีและมูลค่าคงเหลือต้นปี (มูลค่าปลายปี - มูลค่าต้นปี)

## 17. ค่าใช้จ่ายอื่น ๆ ของสถานประกอบการ

หมายถึง ค่าใช้จ่ายในการดำเนินกิจการต่าง ๆ ของสถานประกอบการ เช่น ค่าเช่าที่ดิน ค่าเช่าอาคารพร้อมที่ดินฯ ค่าเสื่อมราคาสินทรัพย์ถาวรทุกประเภท ค่าไฟฟ้า ค่าน้ำประปา ค่าไปรษณีย์ ค่าโทรเลข ค่าโทรศัพท์ ค่าทำบัญชี ค่าที่ปรึกษา ค่าดอกเบี้ยจ่าย หนี้สูญ ค่าภาษี ค่าโฆษณา ค่านายหน้า และอื่น ๆ เป็นต้น

## 18. มูลค่าขายผลผลิต

หมายถึง มูลค่าการจำหน่ายผลิตภัณฑ์ที่สถานประกอบการผลิตขึ้นเองและ/หรือที่สถานประกอบการอื่นผลิตให้โดยสถานประกอบการเป็นผู้จ่ายค่าวัตถุดิบ และวัสดุประกอบที่ใช้ในการผลิต ในระหว่างเดือนมกราคม - เดือนธันวาคม 2549 ทั้งนี้ให้รวมมูลค่าผลผลิตที่สถานประกอบการผลิตเพื่อใช้เอง หรือให้คนทำงาน เป็นส่วนหนึ่งของค่าตอบแทนแรงงาน ผลผลิตที่จัดส่งให้สำนักงานใหญ่ สำนักงานสาขา หรือสำนักงานขายของโรงงานและรายรับจากการขายผลพลอยได้และเศษวัสดุ

## 19. รายรับจากการขายสินค้าที่ซื้อมาจำหน่ายในสภาพเดิม

หมายถึง จำนวนเงินที่สถานประกอบการได้รับจากการขายสินค้าที่ซื้อมาจำหน่ายโดยไม่มีการเปลี่ยนแปลงสภาพ

## 20. รายรับจากการรับจ้างเหมาทำการผลิตสินค้าให้สถานประกอบการอื่น

หมายถึง จำนวนเงินที่ได้รับจากผู้จ้างในการรับจ้างเหมาทำการผลิตสินค้า โดยผู้จ้างจัดหาวัสดุให้ถ้าเป็นการรับจ้างเหมาผลิตสินค้าให้สถานประกอบการในเครือเดียวกันจะคิดค่าบริการในการผลิตตามราคาตลาด หรือคิดจากค่าใช้จ่ายต่าง ๆ ที่เกิดขึ้นจริงในกระบวนการผลิต **โดยไม่รวมค่าวัสดุที่ผู้จ้างจัดหาให้**

## 21. รายรับจากการให้บริการ บำรุงรักษา ซ่อมแซมและติดตั้ง ให้แก่สถานประกอบการอื่น

หมายถึง จำนวนเงินที่สถานประกอบการได้รับจากการให้บริการบำรุงรักษาซ่อมแซมและติดตั้งเครื่องจักรหรือโรงงานให้กับสถานประกอบการอื่นหรือลูกค้า สำหรับค่าบริการในการให้บริการแก่สถานประกอบการอื่นในเครือเดียวกัน ให้คิดมูลค่าการบริการโดยรวมค่าแรงงาน ค่าดำเนินการ และค่าวัสดุที่ใช้ในการให้บริการ

## 22. รายรับอื่นๆ

หมายถึง มูลค่ารายรับอื่น ๆ ของสถานประกอบการ เช่น รายรับจากการขายกากของเสีย หรือวัสดุเหลือใช้ของสถานประกอบการ และค่าขายกระแสไฟฟ้า เป็นต้น

### 23. มูลค่าตามบัญชีของสินทรัพย์ถาวร

หมายถึง มูลค่าสุทธิของสินทรัพย์ถาวรตามบัญชีเมื่อได้หักค่าเสื่อมราคา ค่าสึกหรอตามระยะเวลาการใช้จนถึงวันสิ้นปี สินทรัพย์ถาวร ได้แก่ ที่ดิน อาคาร เครื่องจักรและเครื่องมือ ยานพาหนะ เครื่องใช้สำนักงาน เป็นต้น มูลค่าสินทรัพย์ถาวรรวมถึงมูลค่าการต่อเติมดัดแปลง และปรับปรุงสินทรัพย์ถาวรในระหว่างเดือน มกราคม - เดือนธันวาคม 2549 เพื่อยืดอายุการใช้งาน หรือเพิ่มประสิทธิภาพการทำงาน

### 24. มูลค่าเพิ่ม

คำนวณโดย : มูลค่าเพิ่ม = มูลค่าผลผลิต - ค่าใช้จ่ายขั้นกลาง

มูลค่าผลผลิต หมายถึง รายรับของสถานประกอบการในรอบปี 2549 ซึ่งได้แก่

- (1) มูลค่าขายผลผลิต
- (2) รายรับจากการขายสินค้าที่ซื้อมาจำหน่ายในสภาพเดิม หักค่าซื้อสินค้าที่ซื้อมาจำหน่ายในสภาพเดิม
- (3) รายรับจากการรับจ้างเหมาทำการผลิตสินค้าให้สถานประกอบการอื่นโดยสถานประกอบการจัดหาวัสดุให้
- (4) รายรับจากการให้บริการ บำรุงรักษา ซ่อมแซม และติดตั้งให้แก่สถานประกอบการอื่น
- (5) รายรับจากการให้เช่าอาคาร อาคารพร้อมที่ดิน ยานพาหนะ เครื่องจักรและเครื่องมือ ฯลฯ และรายรับอื่น ๆ
- (6) ส่วนเปลี่ยนแปลงมูลค่าสินค้าคงเหลือ

ค่าใช้จ่ายขั้นกลาง หมายถึง รายจ่ายที่ใช้ในการดำเนินการในขบวนการผลิตของสถานประกอบการในรอบปี 2549 ซึ่งได้แก่

- (1) ค่าซื้อวัตถุดิบ และวัสดุประกอบที่ใช้ในการผลิต
- (2) ค่าใช้จ่ายในการผลิต (ค่าเชื้อเพลิง และค่าไฟฟ้าที่ใช้ในการผลิต ค่าติดตั้งซ่อมแซมและบำรุงรักษาสินค้าที่จำหน่ายให้ลูกค้า ค่าติดตั้งซ่อมแซมและบำรุงรักษาเครื่องจักร เครื่องมือฯ และค่าใช้จ่ายในการผลิตอื่น ๆ)
- (3) ค่าจ้างเหมาจ่ายให้สถานประกอบการอื่นผลิตสินค้าให้
- (4) ค่าใช้จ่ายในการขายของสถานประกอบการ (ค่าโฆษณา ค่าขนส่งสินค้าที่ขาย ค่านายหน้า ค่าประกันภัย และค่าใช้จ่ายในการขายอื่น ๆ)
- (5) ค่าใช้จ่ายในการบริหารและดำเนินงานของสถานประกอบการ (ค่าใช้จ่ายในการบริหารและดำเนินงานฯ หักด้วยค่าเช่าที่ดิน ค่าดอกเบี้ยจ่าย หนี้สูญ และขาดทุนจากการเปลี่ยนแปลงอัตราแลกเปลี่ยนฯ)
- (6) ส่วนเปลี่ยนแปลงมูลค่าวัตถุดิบและวัสดุประกอบฯ คงเหลือ



## **APPENDIX A**

### **METHODOLOGY**

#### **1. Sample Design**

##### **1.1 Establishments with 1 - 10 persons engaged**

The stratified systematic sampling was adopted for the survey. Each province was constituted a stratum. The sampling units were establishments.

###### **1) Stratification**

Each province was constituted a stratum. There were altogether 76 strata. Each stratum was classified by ISIC at class level into 127 sub-stratum and in each sub-stratum was divided into 4 groups according to number of persons engaged as follows :

Group	1	2	3	4
Number of persons engaged	1	2 - 3	4 - 5	6 - 10

###### **2) Selection of Sampling Unit**

The sample selection of establishments was done by systematic sampling and performed separately and independently in each sub-stratum and group of establishment. The total sample were 49,048 from 421,850 establishments.

##### **1.2 Establishments with 11 persons engaged and over**

All the establishments with 11 persons engaged and over were completely enumerated. There were 39,363 establishments which divided into 10 groups according to number of persons engaged as follows :

Group	5	6	7	8	9	10	11	12	13	14
Number of persons engaged	11-15	16-20	21-25	26-30	31-50	51-100	101-200	201-500	501-1,000	≥ 1,001

In summary, the total number of sample establishments selected for enumeration were 88,411 from 461,213 and classified by region and group as follows :

Region	Total	Group													
		1	2	3	4	5	6	7	8	9	10	11	12	13	14
Bangkok	11,978	730	635	601	731	2,730	1,348	934	591	1,477	1,010	617	396	100	78
Vicinity	13,994	782	1,304	1,056	1,262	1,584	1,202	710	735	1,573	1,489	1,046	786	300	165
Central	16,249	2,620	3,445	1,956	1,817	1,335	631	493	355	838	858	843	641	228	189
North	16,239	3,956	3,819	1,980	1,775	1,701	828	509	376	572	341	181	123	54	24
Northeast	20,166	4,254	4,560	2,440	1,932	2,490	1,246	846	643	937	456	168	113	44	37
South	9,785	2,316	2,667	1,329	1,081	778	340	230	138	332	247	157	105	36	29
Total	88,411	14,658	16,430	9,362	8,598	10,618	5,595	3,722	2,838	5,729	4,401	3,012	2,164	762	522

## 2. Method of Estimation

The survey results were presented at regional level. There were altogether 6 regions, namely, Bangkok, Vicinity (Samut Prakan, Nonthaburi, Pathum Thani, Nakhon Pathom and Samut Sakhon), the North, the Northeast and the South. The sizes of establishment were aggregated into 6 groups as follows :

Size of establishment	1	2	3	4	5	6
Number of persons engaged	1 - 15	16 - 25	26 - 30	31 - 50	51 - 200	$\geq 201$

Let

$$p = 1, 2, 3, \dots, n_{hijm} \quad (\text{sample establishment})$$

$$m = 1, 2, 3, \dots, 14 \quad (\text{size of establishment})$$

$$l = 1, 2, 3, \dots, 23 \quad (\text{division})$$

$$k = 1, 2, 3, \dots, 61 \quad (\text{group})$$

$$j = 1, 2, 3, \dots, 127 \quad (\text{class})$$

$$i = 1, 2, 3, \dots, A_h \quad (\text{province})$$

$$h = 1, 2, 3, 4, 5, 6 \quad (\text{region})$$

### 2.1 The estimation of total at ISIC class level

1) The estimated total number of the characteristic  $X$  of the establishments with 1 - 10 persons engaged ( $m = 1, 2, 3, 4$ ) for the  $j^{\text{th}}$  class,  $h^{\text{th}}$  region was based on the formula :

$$\hat{X}_{hjm} = \sum_{i=1}^{A_h} \hat{X}_{hijm} \dots\dots\dots (1)$$

where  $\hat{X}_{hijm}$  is the estimated total number of the characteristic  $X$  for the  $m^{th}$  size,  $j^{th}$  class,  $i^{th}$  province,  $h^{th}$  region which

$$\hat{X}_{hijm} = \sum_{p=1}^{n_{hijm}} w_{hijm} x_{hijmp}$$

$x_{hijmp}$  is the value of the characteristic  $X$  for the  $p^{th}$  establishment,  $m^{th}$  size,  $j^{th}$  class,  $i^{th}$  province,  $h^{th}$  region

$w_{hijm}$  is the weighting factor of the establishments for the  $m^{th}$  size,  $j^{th}$  class,  $i^{th}$  province,  $h^{th}$  region

$$w_{hijm} = \frac{N_{hijm}}{n_{hijm}}$$

$N_{hijm}$  is the total number of the establishments for the  $m^{th}$  size,  $j^{th}$  class,  $i^{th}$  province,  $h^{th}$  region

$n_{hijm}$  is the total number of the sample establishments for the  $m^{th}$  size,  $j^{th}$  class,  $i^{th}$  province,  $h^{th}$  region

$A_h$  is the total provinces in the  $h^{th}$  region, where  $\sum_{h=1}^6 A_h = 76$

2) The total number of the characteristic  $X$  of the establishments with 11 persons engaged and over ( $m = 5, 6, 7, \dots, 14$ ) for the  $j^{th}$  class,  $h^{th}$  region was based on the formula :

$$X_{hjm} = \sum_{i=1}^{A_h} \sum_{p=1}^{M_{hijm}} x_{hijmp} \dots\dots\dots (2)$$

where  $M_{hijm}$  is the total number of the establishments for the  $m^{th}$  size,  $j^{th}$  class,  $i^{th}$  province,  $h^{th}$  region

3) The total number and the estimate of the total number of the characteristic  $X$  of the establishments at the presented levels for the  $j^{th}$  class was based on the formula :

Size of establishment	Region	Whole kingdom
1. 1 - 15 persons engaged ( $m = 1, 2, 3, 4, 5$ )	$\hat{X}'_{hj1} = \sum_{m=1}^4 \hat{X}_{hjm} + X_{hj5}$	$\hat{X}'_{j1} = \sum_{h=1}^6 \hat{X}'_{hj1}$
2. 16 - 25 persons engaged ( $m = 6, 7$ )	$X'_{hj2} = \sum_{m=6}^7 X_{hjm}$	$X'_{j2} = \sum_{h=1}^6 X'_{hj2}$
3. 26 - 30 persons engaged ( $m = 8$ )	$X'_{hj3} = X_{hj8}$	$X'_{j3} = \sum_{h=1}^6 X'_{hj3}$
4. 31 - 50 persons engaged ( $m = 9$ )	$X'_{hj4} = X_{hj9}$	$X'_{j4} = \sum_{h=1}^6 X'_{hj4}$
5. 51 - 200 persons engaged ( $m = 10, 11$ )	$X'_{hj5} = \sum_{m=10}^{11} X_{hjm}$	$X'_{j5} = \sum_{h=1}^6 X'_{hj5}$
6. $\geq 201$ persons engaged ( $m = 12, 13, 14$ )	$X'_{hj6} = \sum_{m=12}^{14} X_{hjm}$	$X'_{j6} = \sum_{h=1}^6 X'_{hj6}$

## 2.2 The estimation of total at ISIC group level

1) The estimated total number of the characteristic  $X$  of the establishments with 1 - 10 persons engaged (  $m = 1, 2, 3, 4$  ) for the  $k^{th}$  group,  $h^{th}$  region was based on the formula :

$$\hat{X}_{hkm} = \sum_{j=1}^{A_k} \hat{X}_{hjm} \quad \dots\dots\dots (3)$$

where  $A_k$  is the total classes in the  $k^{th}$  group

2) The total number of the characteristic  $X$  of the establishments with 11 persons engaged and over (  $m = 5, 6, 7, \dots, 14$  ) for the  $k^{th}$  group,  $h^{th}$  region was based on the formula :

$$X_{hkm} = \sum_{j=1}^{A_k} X_{hjm} \quad \dots\dots\dots (4)$$

3) The total number and the estimate of the total number of the characteristic  $X$  of the establishments at the presented levels for the  $k^{th}$  group was based on the formula :

Size of establishment	Region	Whole kingdom
1. 1 - 15 persons engaged ( $m = 1, 2, 3, 4, 5$ )	$\hat{X}'_{hk1} = \sum_{m=1}^4 \hat{X}_{hkm} + X_{hk5}$	$\hat{X}'_{k1} = \sum_{h=1}^6 \hat{X}'_{hk1}$
2. 16 - 25 persons engaged ( $m = 6, 7$ )	$X'_{hk2} = \sum_{m=6}^7 X_{hkm}$	$X'_{k2} = \sum_{h=1}^6 X'_{hk2}$
3. 26 - 30 persons engaged ( $m = 8$ )	$X'_{hk3} = X_{hk8}$	$X'_{k3} = \sum_{h=1}^6 X'_{hk3}$
4. 31 - 50 persons engaged ( $m = 9$ )	$X'_{hk4} = X_{hk9}$	$X'_{k4} = \sum_{h=1}^6 X'_{hk4}$
5. 51 - 200 persons engaged ( $m = 10, 11$ )	$X'_{hk5} = \sum_{m=10}^{11} X_{hkm}$	$X'_{k5} = \sum_{h=1}^6 X'_{hk5}$
6. $\geq 201$ persons engaged ( $m = 12, 13, 14$ )	$X'_{hk6} = \sum_{m=12}^{14} X_{hkm}$	$X'_{k6} = \sum_{h=1}^6 X'_{hk6}$

### 2.3 The estimation of total at ISIC division level

1) The estimated total number of the characteristic  $X$  of the establishments with 1 - 10 persons engaged (  $m = 1, 2, 3, 4$  ) for the  $l^{th}$  division,  $h^{th}$  region was based on the formula :

$$\hat{X}_{hlm} = \sum_{k=1}^{A_l} \hat{X}_{hkm} \quad \dots\dots\dots (5)$$

where  $A_l$  is the total groups in the  $l^{th}$  division

2) The total number of the characteristic  $X$  of the establishments with 11 persons engaged and over (  $m = 5, 6, 7, \dots, 14$  ) for the  $l^{th}$  division,  $h^{th}$  region was based on the formula :

$$X_{hlm} = \sum_{k=1}^{A_l} X_{hkm} \quad \dots\dots\dots (6)$$

3) The total number and the estimate of the total number of the characteristic  $X$  of the establishments at the presented levels for the  $l^{th}$  division was based on the formula :

Size of establishment	Region	Whole kingdom
1. 1 - 15 persons engaged ( $m = 1, 2, 3, 4, 5$ )	$\hat{X}'_{hl1} = \sum_{m=1}^4 \hat{X}_{hlm} + X_{hl5}$	$\hat{X}'_{l1} = \sum_{h=1}^6 \hat{X}'_{hl1}$
2. 16 - 25 persons engaged ( $m = 6, 7$ )	$X'_{hl2} = \sum_{m=6}^7 X_{hlm}$	$X'_{l2} = \sum_{h=1}^6 X'_{hl2}$
3. 26 - 30 persons engaged ( $m = 8$ )	$X'_{hl3} = X_{hl8}$	$X'_{l3} = \sum_{h=1}^6 X'_{hl3}$
4. 31 - 50 persons engaged ( $m = 9$ )	$X'_{hl4} = X_{hl9}$	$X'_{l4} = \sum_{h=1}^6 X'_{hl4}$
5. 51 - 200 persons engaged ( $m = 10, 11$ )	$X'_{hl5} = \sum_{m=10}^{11} X_{hlm}$	$X'_{l5} = \sum_{h=1}^6 X'_{hl5}$
6. $\geq 201$ persons engaged ( $m = 12, 13, 14$ )	$X'_{hl6} = \sum_{m=12}^{14} X_{hlm}$	$X'_{l6} = \sum_{h=1}^6 X'_{hl6}$

### 3. Data Collection

The interviewing method was employed in data collection. The enumerators who are permanent and temporary staff of the National Statistical Office were sent out to interview the owners or the entrepreneurs of manufacturing establishments during July 1 to September 30, 2007.

### 4. Data Processing

The information of establishments in provincial areas was processed at the provincial office with the technical supports from the central office, e.g. preparation of the software programs for data entry and tabulation, and drafting form of the report. Those data were aggregated to regions and the whole kingdom, as well as the detailed information of the establishments were processed at the central office.

### 5. In Round Figures

The summation of each amount may not equal to the total due to rounding.

### 6. Errors of the Data

Data presented in this report might be subject to sampling and non-sampling errors. For instance, errors from the imputation for missing values and non-response, intentional misreporting and errors arising at coding and data entry stages. However, the NSO tried its best to minimize such errors, thus the data should be used with appropriate cautions.

## **7. Data Presentation and Reporting**

Results of the operational information of manufacturing establishments are presented into 3 levels of publication.

- 1) Preliminary report of the region and the whole kingdom level.
- 2) Provincial level report consists of totally 75 volumes.
- 3) Regional and Whole Kingdom level report of consists of 7 volumes, i.e. Bangkok, Vicinity, Central region, Northern region, Northeastern region, Southern region and Whole Kingdom.



## **APPENDIX B**

### **DEFINITIONS**

#### **Concepts and definitions**

##### **1. Manufacturing establishments**

Refer to establishments engaged in manufacturing which is defined as the mechanical or chemical transformation of substances into new products whether the work is performed by power-driven machines or by hand, whether it is done in a factory, a workshop or a home, and whether the products are sold wholesale or retail. The assembly of component parts of manufactured products is considered manufacturing.

##### **2. Manufacturing industry classification**

In conducting the 2007 Industrial Census, manufacturing industry activities are classified according to the International Standard Industrial Classification of All Economic Activities (ISIC - : Rev.3) category D : Manufacturing. The arrangement of ISIC structure are as follows;

**Divisions** are the sub-categories identified by the first two digits code. There are totally 23 divisions ranging from 15 - 37.

**Groups** are sub-divisions and identified by first three digits code. There are totally 61 groups ranging from 151 – 372.

**Classes** are the single industries classified in the groups and identified by four digits code. There are totally 127 classes ranging from 1511 - 3720.

##### **3. Form of legal organization**

###### **3.1 Individual proprietor**

Refers to a privately-owned establishment or an establishment owned by or organized in the form of partnership, but not registered.

###### **3.2 Juristic partnership**

Refers to an establishment which is legally registered by at least 2 persons who were bound together to form and share their responsibilities in a business.

### **3.3 Company limited or Public company limited**

#### ***Company limited***

Refers to an establishment, which was established and legally registered by an initiative group of at least 7 persons.

#### ***Public company limited***

Refers to an establishment, which was established and legally registered by an initiative group of at least 15 persons.

### **3.4 Government or State enterprise**

Refers to an establishment, which entirely owned by the government or more than 50 percent of its shares belonged to the government.

### **3.5 Cooperatives**

Refers to an establishment, which was organized on cooperative lines and registered under the Cooperation Act. With an initiative group of not less than 10 persons.

### **3.6 Others**

Refers to establishments other than those mentioned earlier.

## **4. Form of economic organization**

### **4.1 Single unit**

Refers to an establishment, which was not a branch of any establishment or which had no branch or subsidiary

**4.2 Head office** is a head quarter establishment, which owned or controlled their branches or subsidiary unit.

### **4.3 Branch or subsidiary**

Refers to an establishment, which was a branch or a subsidiary of another establishment.

## **5. Registered capital**

Refers to capital permitted by the government officials in setting up of the establishment in the form of corporation. This capital is not defined as each on delivery or ready money from the share holders but it represents how much money the establishment used to run the business

## **6. Capacity Utilization**

Refers to the proportion of production and capacity.

## **7. Persons engaged**

This refers to paid and unpaid workers working at the end of the pay period nearest to December of the year. It also included persons who normally worked in the establishments but were absent during the referred period due to illness or on leave with pay, but excluded those persons who were on leave for military services or one who had obtained long leave or were on strike.

**Persons engaged in an establishment were classified as follow;**

### **7.1 Unpaid workers**

The owners or business partners who managed or participated in the management of establishment; all persons living in the household of any proprietors of the owners and working in the establishment at least 20 hours a week without regular pay.

### **7.2 Operatives**

Refer to persons who were directly engaged in the production or other related activities of the establishment and received pay in terms of wages or salaries.

*Skill labour* refer to workers in production line who have been train at least 3 months or who have work experience at least 5 years in specific works, e.g. special in machine maintenance producers or setting equipment, machine controller and assembler etc.

*Unskill labour* refer to workers in production line who have been train before work at least 2 weeks, e.g. Machine tenders, worker in factories and caretakers, etc.

### **7.3 Other employees**

Refer to all employees other than operatives as define earlier. They included administrative, technical and clerical personnel such as salaried managers and directors, laboratory and research workers, clerks, typists, book-keepers, administrative supervisors, salesmen and the like.

**Excluded the persons engaged were as follows;**

(1) Managers or directors paid solely for their attendance at meeting of the board of director;

(2) Persons from other establishment working at this establishment;

(3) Home workers;

(4) Persons who were on leave for military services or one who had obtained long leave or were on strike;

(5) Persons who were employed to work occasionally such as laborer and sale agents who do not receive regular pay.

## **8. Remuneration**

### **8.1 Wages/salaries**

Refer to all payments paid to the employees during January - December 2006, whether they were paid by monthly, weekly, daily, hourly or piece-work basis.

### **8.2 Overtime, bonus, special payment, cost of living allowance and commission**

Refer to all payments paid to employees for an extra work.

### **8.3 Fringe benefits**

Refer to all payments in addition to wages or salaries paid to employees such as food, beverages, lodgings, rent, medical care, transportation recreational and entertainment services, etc. Payments might be in cash or in kind.

### **8.4 Employer's contribution to social security**

Refers to all payments made by employers in respect of their employees, to social security schemes for the benefits received by the employees, in respect of absence from work during employment, injury, accident disability, maternity and death. Those contributions are, for example, social security fund, workmen's compensation fund and health insurance, etc.

## **9. Purchase of materials and components**

Refer to the total value of raw materials, parts and components purchased by establishments, head office or purchasing agencies for production during January-December, 2006. It includes value of those purchased or owned by the establishment but consumed by other enterprises in making products for the establishment under contract. The value also includes cost of transportation, custom duties and other expenses related.

## **10. Cost of fuels**

Refer to the cost of all fuels consumed for heat and power, except fuels that enter the product.

## **11. Cost of electricity used in production process**

Refer to the total value of electricity purchased by the establishment during January - December, 2006. It also includes the value of electricity generated in generating section of other establishment in the same enterprise.

## **12. Cost of repair and maintenance work done by others**

This covers the total cost of current repair and maintenance services on buildings and other fixed assets of the establishment. Current repair and maintenance services are those required to make good of any breakage or to keep fixed assets in proper working condition, including those of other establishments in the same enterprise.

## **13. Purchase of goods for resale**

Refer to cost of all goods purchased to be resold without any transformation or processing.

## **14. Cost of contract and commission work**

Refer to the total amount paid to other establishments for their work done or services rendered. Generally, materials are supplied by the customers.

## **15. Value of stocks**

This refers to the values of stocks of goods, all materials, parts and components, owned by the establishments, regardless of where they were kept.

*Value of stocks at the beginning of the year* refer to the value of goods, all materials, parts and components, as of January 1, 2006.

*Value of stocks at the end of the year* refer to the value of goods, all materials, parts and components, as of December 31, 2006.

## **16. Change in value of stocks**

Refer to the difference between the value of stocks at the end of the year 2006, and at the beginning of the year 2006, (Value at the end - Value at the beginning of the year)

## **17. Other operating expenses**

Refer to other expenses paid for operating the business. It includes amounts paid for rent on land, rent on building, depreciation of all fixed assets, water supply, electricity (excluding cost of electricity used in production) postage, telegram, telephone, interest paid, bad debt, advertising, etc.

## **18. Sales of goods produced**

Refer to the value of sales, during January 1 - December 31, 2006, of all goods produced either by the establishment itself, or by other establishments under contract and commission as well as the value of goods produced for own use or providing to employees as of fringe benefits. Included are value of

goods transferred from the producing establishment to their head office and branches or to their wholesale and retail organizations under the same ownership and value of sales of scrap and refuse.

#### **19. Sales of goods purchased for resale**

Refer to value of all goods that were resold without any transformation or processing.

#### **20. Receipts for contract and commission work**

This item includes the value of contract and commission work done for others on materials owned by them. Similar work done for other establishments of the same enterprise, should be included and valued at an estimated market price or the actual cost. Excluded is the value of material supplied to the establishment doing the contract work.

#### **21. Receipts for repair and installation work done for others**

This item covers the value, at actual invoice prices of repair, maintenance and installation work rendered to other establishments or to individual customers. Services provided to other establishments within the same enterprises include labour and overhead costs, charges for materials supplied by the establishment in the course of the work.

#### **22. Other receipts**

This item refers to the value of electricity sold by the establishment and value of the by - product sold.

#### **23. Book value of fixed assets**

Refer to the net value of fixed assets after deducting the accumulated depreciation at the end of the year. Fixed assets are land, building, machinery and equipments, vehicles and office appliances etc. Included are major additions, alternations, and improvements to fixed assets during January – December, 2006 in order to extend their normal life or raise their productivity.

#### **24. Value added**

The value added is computed as follows;

Value added = Value of gross output - Intermediate consumption

**Value of gross output** refers to receipts of establishment in 2006, as follows;

- (1) Sales of goods produced
- (2) Sales of goods purchased for resale minus Purchase of goods for resale
- (3) Receipts for contract and commission work

- (4) Receipts for repair and installation work done for others
- (5) Receipts for rent on building, vehicles, machinery and equipment and other receipts
- (6) Change in value of stocks of goods

**Intermediate consumption** refers to all expenses on the production process of goods or services in the establishment in 2006, it covers items as follows;

- (1) Purchase of raw materials and components
- (2) Cost of production (Cost of fuels and cost of electricity used in production process, cost of repair and maintenance sales of goods of purchase, cost of repair and maintenance of machinery and equipment, etc.)
- (3) Cost of contract and commission work
- (4) Cost of sale (Advertising, transportation, commission, insurance premium, etc.)
- (5) Administrative expenses (Administrative expenses minus value of rent on land, interest paid, bad debt and losses of currency exchange)
- (6) Change in value of stocks of raw materials, parts and components



## รายงานสำมะโน/สำรวจอุตสาหกรรมการผลิต

### REPORT OF THE MANUFACTURING INDUSTRY CENSUS/SURVEY

1. รายงานสำมะโนอุตสาหกรรม พ.ศ. 2507 ทั่วราชอาณาจักร  
REPORT OF THE 1964 INDUSTRIAL CENSUS WHOLE KINGDOM
2. รายงานสำมะโนอุตสาหกรรม พ.ศ. 2511 พระนคร ธนบุรี สมุทรปราการ นนทบุรี และปทุมธานี  
REPORT OF THE 1968 INDUSTRIAL CENSUS PHRA NAKHON, THONBURI,  
SAMUT PRAKAN, NONTHABURI AND PATHUM THANI
3. รายงานสำมะโนอุตสาหกรรม พ.ศ. 2512 ทั่วราชอาณาจักร  
REPORT OF THE 1969 INDUSTRIAL CENSUS WHOLE KINGDOM  
รายงานสำมะโนอุตสาหกรรม พ.ศ. 2512 พระนคร ธนบุรี สมุทรปราการ นนทบุรี และปทุมธานี  
REPORT OF THE 1969 INDUSTRIAL CENSUS PHRA NAKHON, THONBURI,  
SAMUT PRAKAN, NONTHABURI AND PATHUM THANI
4. รายงานสำมะโนอุตสาหกรรม พ.ศ. 2513 พระนคร ธนบุรี สมุทรปราการ นนทบุรี และปทุมธานี  
REPORT OF THE 1970 INDUSTRIAL CENSUS PHRA NAKHON, THONBURI, SAMUT PRAKAN,  
NONTHABURI AND PATHUM THANI
5. รายงานสำมะโนอุตสาหกรรม พ.ศ. 2514 ทั่วราชอาณาจักร  
REPORT OF THE 1971 INDUSTRIAL CENSUS WHOLE KINGDOM  
รายงานสำมะโนอุตสาหกรรม พ.ศ. 2514 พระนคร ธนบุรี สมุทรปราการ นนทบุรี และปทุมธานี  
REPORT OF THE 1971 INDUSTRIAL CENSUS PHRA NAKHON, THONBURI, SAMUT PRAKAN,  
NONTHABURI AND PATHUM THANI
6. รายงานสำมะโนอุตสาหกรรม พ.ศ. 2519 ทั่วราชอาณาจักร  
REPORT OF THE 1976 INDUSTRIAL CENSUS WHOLE KINGDOM  
รายงานสำมะโน พ.ศ. 2519 กรุงเทพมหานคร นนทบุรี ปทุมธานี และสมุทรปราการ  
REPORT OF THE 1976 INDUSTRIAL CENSUS BANGKOK METROPOLIS, NONTHABURI,  
PATHUM THANI AND SAMUT PRAKAN
7. รายงานสำมะโนอุตสาหกรรม พ.ศ. 2521 ทั่วราชอาณาจักร  
REPORT OF THE 1978 INDUSTRIAL CENSUS WHOLE KINGDOM  
รายงานสำมะโนอุตสาหกรรม พ.ศ. 2521 กรุงเทพมหานคร นนทบุรี ปทุมธานี และสมุทรปราการ  
REPORT OF THE 1978 INDUSTRIAL CENSUS BANGKOK METROPOLIS, NONTHABURI,  
PATHUM THANI AND SAMUT PRAKAN
8. รายงานสำมะโนอุตสาหกรรม พ.ศ. 2523 ทั่วราชอาณาจักร  
REPORT OF THE 1980 INDUSTRIAL CENSUS WHOLE KINGDOM

- รายงานสำมะโนอุตสาหกรรม พ.ศ. 2523 กรุงเทพมหานคร นนทบุรี ปทุมธานี และสมุทรปราการ  
REPORT OF THE 1980 INDUSTRIAL CENSUS BANGKOK METROPOLIS, NONTHABURI, PATHUM  
THANI AND SAMUT PRAKAN
9. รายงานการสำรวจอุตสาหกรรม พ.ศ. 2526 ทั่วประเทศ  
REPORT OF THE 1983 INDUSTRIAL SURVEY WHOLE KINGDOM  
รายงานการสำรวจอุตสาหกรรม พ.ศ. 2526 กรุงเทพมหานคร นนทบุรี ปทุมธานี และสมุทรปราการ  
REPORT OF THE 1983 INDUSTRIAL SURVEY BANGKOK METROPOLIS, NONTHABURI, PATHUM  
THANI AND SAMUT PRAKAN
10. รายงานการสำรวจอุตสาหกรรม พ.ศ. 2528 ทั่วประเทศ  
REPORT OF THE 1985 INDUSTRIAL SURVEY WHOLE KINGDOM  
รายงานการสำรวจอุตสาหกรรม พ.ศ. 2528 กรุงเทพมหานคร นนทบุรี ปทุมธานี และสมุทรปราการ  
REPORT OF THE 1985 INDUSTRIAL SURVEY BANGKOK METROPOLIS, NONTHABURI, PATHUM  
THANI AND SAMUT PRAKAN
11. รายงานการสำรวจอุตสาหกรรม พ.ศ. 2530 ทั่วประเทศ  
REPORT OF THE 1987 INDUSTRIAL SURVEY WHOLE KINGDOM  
รายงานการสำรวจอุตสาหกรรม พ.ศ. 2530 กรุงเทพมหานคร นนทบุรี ปทุมธานี และสมุทรปราการ  
REPORT OF THE 1987 INDUSTRIAL SURVEY BANGKOK METROPOLIS, NONTHABURI, PATHUM  
THANI AND SAMUT PRAKAN
12. รายงานการสำรวจอุตสาหกรรม พ.ศ. 2532 ทั่วประเทศ  
REPORT OF THE 1989 INDUSTRIAL SURVEY WHOLE KINGDOM  
รายงานการสำรวจอุตสาหกรรม พ.ศ. 2532 กรุงเทพมหานคร นนทบุรี ปทุมธานี และสมุทรปราการ  
REPORT OF THE 1989 INDUSTRIAL SURVEY BANGKOK METROPOLIS, NONTHABURI, PATHUM  
THANI AND SAMUT PRAKAN
13. รายงานการสำรวจอุตสาหกรรม พ.ศ. 2533 และ 2534 ทั่วประเทศ  
REPORT OF THE 1990 AND 1991 INDUSTRIAL SURVEY WHOLE KINGDOM  
รายงานการสำรวจอุตสาหกรรม พ.ศ. 2533 และ 2534 กรุงเทพมหานคร นนทบุรี ปทุมธานี และสมุทรปราการ  
REPORT OF THE 1990 AND 1991 INDUSTRIAL SURVEY BANGKOK METROPOLIS, NONTHABURI,  
PATHUM THANI AND SAMUT PRAKAN
14. รายงานการสำรวจอุตสาหกรรม พ.ศ. 2535 ทั่วประเทศ  
REPORT OF THE 1992 INDUSTRIAL SURVEY WHOLE KINGDOM  
รายงานการสำรวจอุตสาหกรรม พ.ศ. 2535 กรุงเทพมหานคร นนทบุรี ปทุมธานี และสมุทรปราการ  
REPORT OF THE 1992 INDUSTRIAL SURVEY BANGKOK METROPOLIS, NONTHABURI, PATHUM THANI  
AND SAMUT PRAKAN

15. รายงานการสำรวจอุตสาหกรรม พ.ศ. 2537 ทั้งราชอาณาจักร  
REPORT OF THE 1994 INDUSTRIAL SURVEY WHOLE KINGDOM  
รายงานการสำรวจอุตสาหกรรม พ.ศ. 2537 กรุงเทพมหานคร และปริมณฑล  
REPORT OF THE 1994 INDUSTRIAL SURVEY BANGKOK METROPOLIS, AND VICINITY
16. รายงานการสำรวจอุตสาหกรรม พ.ศ. 2538 ทั้งราชอาณาจักร  
REPORT OF THE 1995 INDUSTRIAL SURVEY WHOLE KINGDOM  
รายงานการสำรวจอุตสาหกรรม พ.ศ. 2538 กรุงเทพมหานคร และปริมณฑล  
REPORT OF THE 1995 INDUSTRIAL SURVEY BANGKOK METROPOLIS, AND VICINITY
17. รายงานสำมะโนอุตสาหกรรม พ.ศ. 2540 กรุงเทพมหานคร  
REPORT OF THE 1997 INDUSTRIAL CENSUS : BANGKOK METROPOLIS  
รายงานสำมะโนอุตสาหกรรม พ.ศ. 2540 ปริมณฑล  
REPORT OF THE 1997 INDUSTRIAL CENSUS : VICINITY  
รายงานสำมะโนอุตสาหกรรม พ.ศ. 2540 ภาคกลาง  
REPORT OF THE 1997 INDUSTRIAL CENSUS : CENTRAL REGION  
รายงานสำมะโนอุตสาหกรรม พ.ศ. 2540 ภาคเหนือ  
REPORT OF THE 1997 INDUSTRIAL CENSUS : NORTHERN REGION  
รายงานสำมะโนอุตสาหกรรม พ.ศ. 2540 ภาคตะวันออกเฉียงเหนือ  
REPORT OF THE 1997 INDUSTRIAL CENSUS : NORTHEASTERN REGION  
รายงานสำมะโนอุตสาหกรรม พ.ศ. 2540 ภาคใต้  
REPORT OF THE 1997 INDUSTRIAL CENSUS : SOUTHERN REGION  
รายงานสำมะโนอุตสาหกรรม พ.ศ. 2540 ทั้งราชอาณาจักร  
REPORT OF THE 1997 INDUSTRIAL CENSUS : WHOLE KINGDOM
18. รายงานการสำรวจอุตสาหกรรม พ.ศ. 2542 กรุงเทพมหานคร  
REPORT OF THE 1999 INDUSTRIAL SURVEY : BANGKOK METROPOLIS  
รายงานการสำรวจอุตสาหกรรม พ.ศ. 2542 ปริมณฑล  
REPORT OF THE 1999 INDUSTRIAL SURVEY : VICINITY  
รายงานการสำรวจอุตสาหกรรม พ.ศ. 2542 ภาคกลาง  
REPORT OF THE 1999 INDUSTRIAL SURVEY : CENTRAL REGION  
รายงานการสำรวจอุตสาหกรรม พ.ศ. 2542 ภาคเหนือ  
REPORT OF THE 1999 INDUSTRIAL SURVEY : NORTHERN REGION  
รายงานการสำรวจอุตสาหกรรม พ.ศ. 2542 ภาคตะวันออกเฉียงเหนือ  
REPORT OF THE 1999 INDUSTRIAL SURVEY : NORTHEASTERN REGION  
รายงานการสำรวจอุตสาหกรรม พ.ศ. 2542 ภาคใต้  
REPORT OF THE 1999 INDUSTRIAL SURVEY : SOUTHERN REGION

- รายงานการสำรวจอุตสาหกรรม พ.ศ. 2542 ทั่วราชอาณาจักร  
REPORT OF THE 1999 INDUSTRIAL SURVEY : WHOLE KINGDOM
19. รายงานการสำรวจอุตสาหกรรมการผลิต พ.ศ. 2543 กรุงเทพมหานคร  
REPORT OF THE 2000 MANUFACTURING INDUSTRY SURVEY : BANGKOK METROPOLIS  
รายงานการสำรวจอุตสาหกรรมการผลิต พ.ศ. 2543 ปริมณฑล  
REPORT OF THE 2000 MANUFACTURING INDUSTRY SURVEY : VICINITY  
รายงานการสำรวจอุตสาหกรรมการผลิต พ.ศ. 2543 ภาคกลาง  
REPORT OF THE 2000 MANUFACTURING INDUSTRY SURVEY : CENTRAL REGION  
รายงานการสำรวจอุตสาหกรรมการผลิต พ.ศ. 2543 ภาคเหนือ  
REPORT OF THE 2000 MANUFACTURING INDUSTRY SURVEY : NORTHERN REGION  
รายงานการสำรวจอุตสาหกรรมการผลิต พ.ศ. 2543 ภาคตะวันออกเฉียงเหนือ  
REPORT OF THE 2000 MANUFACTURING INDUSTRY SURVEY : NORTHEASTERN REGION  
รายงานการสำรวจอุตสาหกรรมการผลิต พ.ศ. 2543 ภาคใต้  
REPORT OF THE 2000 MANUFACTURING INDUSTRY SURVEY : SOUTHERN REGION  
รายงานการสำรวจอุตสาหกรรมการผลิต พ.ศ. 2543 ทั่วราชอาณาจักร  
REPORT OF THE 2000 MANUFACTURING INDUSTRY SURVEY : WHOLE KINGDOM
20. รายงานการสำรวจอุตสาหกรรมการผลิต พ.ศ. 2544 กรุงเทพมหานคร  
REPORT OF THE 2001 MANUFACTURING INDUSTRY SURVEY : BANGKOK METROPOLIS  
รายงานการสำรวจอุตสาหกรรมการผลิต พ.ศ. 2544 ปริมณฑล  
REPORT OF THE 2001 MANUFACTURING INDUSTRY SURVEY : VICINITY  
รายงานการสำรวจอุตสาหกรรมการผลิต พ.ศ. 2544 ภาคกลาง  
REPORT OF THE 2001 MANUFACTURING INDUSTRY SURVEY : CENTRAL REGION  
รายงานการสำรวจอุตสาหกรรมการผลิต พ.ศ. 2544 ภาคเหนือ  
REPORT OF THE 2001 MANUFACTURING INDUSTRY SURVEY : NORTHERN REGION  
รายงานการสำรวจอุตสาหกรรมการผลิต พ.ศ. 2544 ภาคตะวันออกเฉียงเหนือ  
REPORT OF THE 2001 MANUFACTURING INDUSTRY SURVEY : NORTHEASTERN REGION  
รายงานการสำรวจอุตสาหกรรมการผลิต พ.ศ. 2544 ภาคใต้  
REPORT OF THE 2001 MANUFACTURING INDUSTRY SURVEY : SOUTHERN REGION  
รายงานการสำรวจอุตสาหกรรมการผลิต พ.ศ. 2544 ทั่วราชอาณาจักร  
REPORT OF THE 2001 MANUFACTURING INDUSTRY SURVEY : WHOLE KINGDOM
21. รายงานการสำรวจอุตสาหกรรมการผลิต พ.ศ. 2546 กรุงเทพมหานคร  
REPORT OF THE 2003 MANUFACTURING INDUSTRY SURVEY : BANGKOK  
รายงานการสำรวจอุตสาหกรรมการผลิต พ.ศ. 2546 ปริมณฑล  
REPORT OF THE 2003 MANUFACTURING INDUSTRY SURVEY : VICINITY

รายงานการสำรวจอุตสาหกรรมการผลิต พ.ศ. 2546 ภาคกลาง

REPORT OF THE 2003 MANUFACTURING INDUSTRY SURVEY : CENTRAL REGION

รายงานการสำรวจอุตสาหกรรมการผลิต พ.ศ. 2546 ภาคเหนือ

REPORT OF THE 2003 MANUFACTURING INDUSTRY SURVEY : NORTHERN REGION

รายงานการสำรวจอุตสาหกรรมการผลิต พ.ศ. 2546 ภาคตะวันออกเฉียงเหนือ

REPORT OF THE 2003 MANUFACTURING INDUSTRY SURVEY : NORTHEASTERN REGION

รายงานการสำรวจอุตสาหกรรมการผลิต พ.ศ. 2546 ภาคใต้

REPORT OF THE 2003 MANUFACTURING INDUSTRY SURVEY : SOUTHERN REGION

รายงานการสำรวจอุตสาหกรรมการผลิต พ.ศ. 2546 ทั้งราชอาณาจักร

REPORT OF THE 2003 MANUFACTURING INDUSTRY SURVEY : WHOLE KINGDOM

22. สำมะโนอุตสาหกรรม พ.ศ. 2550 (ข้อมูลพื้นฐาน : นอกเขตเทศบาล) ปริมณฑล

THE 2007 INDUSTRIAL CENSUS (BASIC INFORMATION : NON-MUNICIPAL AREA) VICINITY

สำมะโนอุตสาหกรรม พ.ศ. 2550 (ข้อมูลพื้นฐาน : นอกเขตเทศบาล) ภาคกลาง

THE 2007 INDUSTRIAL CENSUS (BASIC INFORMATION : NON-MUNICIPAL AREA) CENTRAL REGION

สำมะโนอุตสาหกรรม พ.ศ. 2550 (ข้อมูลพื้นฐาน : นอกเขตเทศบาล) ภาคเหนือ

THE 2007 INDUSTRIAL CENSUS (BASIC INFORMATION : NON-MUNICIPAL AREA) NORTHERN REGION

สำมะโนอุตสาหกรรม พ.ศ. 2550 (ข้อมูลพื้นฐาน : นอกเขตเทศบาล) ภาคตะวันออกเฉียงเหนือ

THE 2007 INDUSTRIAL CENSUS (BASIC INFORMATION : NON-MUNICIPAL AREA) NORTHEASTERN REGION

สำมะโนอุตสาหกรรม พ.ศ. 2550 (ข้อมูลพื้นฐาน : นอกเขตเทศบาล) ภาคใต้

THE 2007 INDUSTRIAL CENSUS (BASIC INFORMATION : NON-MUNICIPAL AREA) SOUTHERN REGION

สำมะโนอุตสาหกรรม พ.ศ. 2550 (ข้อมูลพื้นฐาน : นอกเขตเทศบาล) ทั้งราชอาณาจักร

THE 2007 INDUSTRIAL CENSUS (BASIC INFORMATION : NON-MUNICIPAL AREA) WHOLE KINGDOM

สำมะโนอุตสาหกรรม พ.ศ. 2550 (ข้อมูลพื้นฐาน : ในเขตเทศบาล) ปริมณฑล

THE 2007 INDUSTRIAL CENSUS (BASIC INFORMATION : MUNICIPAL AREA) VICINITY

สำมะโนอุตสาหกรรม พ.ศ. 2550 (ข้อมูลพื้นฐาน : ในเขตเทศบาล) ภาคกลาง

THE 2007 INDUSTRIAL CENSUS (BASIC INFORMATION : MUNICIPAL AREA) CENTRAL REGION

สำมะโนอุตสาหกรรม พ.ศ. 2550 (ข้อมูลพื้นฐาน : ในเขตเทศบาล) ภาคเหนือ

THE 2007 INDUSTRIAL CENSUS (BASIC INFORMATION : MUNICIPAL AREA) NORTHERN REGION

สำมะโนอุตสาหกรรม พ.ศ. 2550 (ข้อมูลพื้นฐาน : ในเขตเทศบาล) ภาคตะวันออกเฉียงเหนือ

THE 2007 INDUSTRIAL CENSUS (BASIC INFORMATION : MUNICIPAL AREA) NORTHEASTERN REGION

สำมะโนอุตสาหกรรม พ.ศ. 2550 (ข้อมูลพื้นฐาน : ในเขตเทศบาล) ภาคใต้

THE 2007 INDUSTRIAL CENSUS (BASIC INFORMATION : MUNICIPAL AREA) SOUTHERN REGION

สำมะโนอุตสาหกรรม พ.ศ. 2550 (ข้อมูลพื้นฐาน : ในเขตเทศบาล) ทั้งราชอาณาจักร

THE 2007 INDUSTRIAL CENSUS (BASIC INFORMATION : MUNICIPAL AREA) WHOLE KINGDOM

สำมะโนอุตสาหกรรม พ.ศ. 2550 (ข้อมูลพื้นฐาน) ทั่วราชอาณาจักร

THE 2007 INDUSTRIAL CENSUS (BASIC INFORMATION) WHOLE KINGDOM

23. สำมะโนอุตสาหกรรม พ.ศ. 2550 กรุงเทพมหานคร

THE 2007 INDUSTRIAL CENSUS : BANGKOK

สำมะโนอุตสาหกรรม พ.ศ. 2550 ปริมณฑล

THE 2007 INDUSTRIAL CENSUS : VICINITY

สำมะโนอุตสาหกรรม พ.ศ. 2550 ภาคกลาง

THE 2007 INDUSTRIAL CENSUS : CENTRAL REGION

สำมะโนอุตสาหกรรม พ.ศ. 2550 ภาคเหนือ

THE 2007 INDUSTRIAL CENSUS : NORTHERN REGION

สำมะโนอุตสาหกรรม พ.ศ. 2550 ภาคตะวันออกเฉียงเหนือ

THE 2007 INDUSTRIAL CENSUS : NORTHEASTERN REGION

สำมะโนอุตสาหกรรม พ.ศ. 2550 ภาคใต้

THE 2007 INDUSTRIAL CENSUS : SOUTHERN REGION

สำมะโนอุตสาหกรรม พ.ศ. 2550 ทั่วราชอาณาจักร

THE 2007 INDUSTRIAL CENSUS : WHOLE KINGDOM

# คณะผู้จัดทำ CD - ROM

หน่วยงานเจ้าของเรื่อง

กลุ่มสถิติสภานโยบายการ  
สำนักสถิติเศรษฐกิจสังคมและประชาชาติ 1  
โทร. 0 2281 0333 ต่อ 1211 - 1214

หน่วยงานผลิตและออกแบบ

กลุ่มบูรณาการข้อมูลสถิติ  
สำนักสถิติพยากรณ์  
โทร. 0 2281 0333 ต่อ 1415 - 1418



ตารางสถิติในรูป  
Format Excel

# ภาค 1 ข้อมูลทั่วไปของสถานประกอบการ

ตอนที่ 1 ข้อมูลทั่วไปของสถานประกอบการ  
จำแนกตามขนาดของสถานประกอบการ

## ตารางสถิติในรูปแบบ Format Excel

- ตอนที่ 1 ข้อมูลทั่วไปของสถานประกอบการ จำแนกตามขนาดของสถานประกอบการ**
- ตาราง 1** จำนวนและร้อยละของสถานประกอบการอุตสาหกรรมการผลิต จำแนกตามรูปแบบการจัดตั้งตามกฎหมาย และขนาดของสถานประกอบการ ที่ว่าราชอาณาจักร พ.ศ. 2550
- ตาราง 2** จำนวนและร้อยละของสถานประกอบการอุตสาหกรรมการผลิต จำแนกตามรูปแบบการจัดตั้งทางเศรษฐกิจ และขนาดของสถานประกอบการ ที่ว่าราชอาณาจักร พ.ศ. 2550
- ตาราง 3** จำนวนและร้อยละของสถานประกอบการอุตสาหกรรมการผลิต จำแนกตามระยะเวลาในการดำเนินการ และขนาดของสถานประกอบการ ที่ว่าราชอาณาจักร พ.ศ. 2550
- ตาราง 4** จำนวนและร้อยละของสถานประกอบการอุตสาหกรรมการผลิต จำแนกตามระยะเวลาการผลิตในปี 2549 และขนาดของสถานประกอบการ ที่ว่าราชอาณาจักร พ.ศ. 2550
- ตาราง 5** จำนวนและร้อยละของสถานประกอบการอุตสาหกรรมการผลิต จำแนกตามมูลค่าเงินทุนจดทะเบียน และขนาดของสถานประกอบการ ที่ว่าราชอาณาจักร พ.ศ. 2550
- ตาราง 6** จำนวนและร้อยละของสถานประกอบการอุตสาหกรรมการผลิต จำแนกตามสัดส่วนของการร่วมลงทุนหรือถือหุ้นของต่างประเทศและขนาดของสถาน- ประกอบการ ที่ว่าราชอาณาจักร พ.ศ. 2550
- ตาราง 7** จำนวนและร้อยละของสถานประกอบการอุตสาหกรรมผลิตที่ต่างประเทศร่วมลงทุน จำแนกตามประเทศร่วมลงทุนหรือถือหุ้นมากที่สุดเป็นอันดับหนึ่ง และขนาดของสถานประกอบการ ที่ว่าราชอาณาจักร พ.ศ. 2550
- ตาราง 8** จำนวนและร้อยละของสถานประกอบการอุตสาหกรรมการผลิต จำแนกตามการส่งเสริมการลงทุนจากสำนักงานคณะกรรมการส่งเสริมการลงทุน และขนาดของสถานประกอบการ ที่ว่าราชอาณาจักร พ.ศ. 2550
- ตาราง 9** จำนวนและร้อยละของสถานประกอบการอุตสาหกรรมการผลิต จำแนกตามการส่งผลผลิตออกไปจำหน่ายต่างประเทศ และขนาดของสถานประกอบการ ที่ว่าราชอาณาจักร พ.ศ. 2550
- ตาราง 10** จำนวนและร้อยละของสถานประกอบการอุตสาหกรรมการผลิต จำแนกตามประเทศที่มีการส่งผลผลิต ไปจำหน่าย และขนาดของสถานประกอบการ ที่ว่าราชอาณาจักร พ.ศ. 2550
- ตาราง 11** จำนวนและร้อยละของสถานประกอบการอุตสาหกรรมการผลิต จำแนกตามการใช้วัตถุดิบจากต่างประเทศ และขนาดของสถานประกอบการ ที่ว่าราชอาณาจักร พ.ศ. 2550
- ตาราง 12** จำนวนและร้อยละของสถานประกอบการอุตสาหกรรมการผลิต จำแนกตามการใช้กำลังการผลิตต่อปี 2549 และขนาดของสถานประกอบการ ที่ว่าราชอาณาจักร พ.ศ. 2550

ตอนที่ 2 ข้อมูลทั่วไปของสถานประกอบการ  
จำแนกตามประเภทอุตสาหกรรม

## ตารางสถิติในรูปแบบ Format Excel

- ตอนที่ 2** ข้อมูลทั่วไปของสถานประกอบการ จำแนกตามประเภทอุตสาหกรรม
- ตาราง 1** จำนวนและร้อยละของสถานประกอบการอุตสาหกรรมการผลิต จำแนกตามรูปแบบการจัดตั้ง ตามกฎหมาย และประเภทอุตสาหกรรม ที่ว่าราชอาณาจักร พ.ศ. 2550
- ตาราง 2** จำนวนและร้อยละของสถานประกอบการอุตสาหกรรมการผลิต จำแนกตามรูปแบบการจัดตั้ง ทางเศรษฐกิจ และประเภทอุตสาหกรรม ที่ว่าราชอาณาจักร พ.ศ. 2550
- ตาราง 3** จำนวนและร้อยละของสถานประกอบการอุตสาหกรรมการผลิต จำแนกตามระยะเวลาในการ ดำเนินกิจการ และประเภทอุตสาหกรรม ที่ว่าราชอาณาจักร พ.ศ. 2550
- ตาราง 4** จำนวนและร้อยละของสถานประกอบการอุตสาหกรรมการผลิต จำแนกตามระยะเวลาการ ผลิตในปี 2549 และประเภทอุตสาหกรรม ที่ว่าราชอาณาจักร พ.ศ. 2550
- ตาราง 5** จำนวนและร้อยละของสถานประกอบการอุตสาหกรรมการผลิต จำแนกตามมูลค่าเงินทุนจด ทะเบียน และประเภทอุตสาหกรรม ที่ว่าราชอาณาจักร พ.ศ. 2550
- ตาราง 6** จำนวนและร้อยละของสถานประกอบการอุตสาหกรรมการผลิต จำแนกตามสัดส่วนของการ ร่วมลงทุนหรือถือหุ้นของต่างประเทศ และประเภทอุตสาหกรรม ที่ว่าราชอาณาจักร พ.ศ. 2550
- ตาราง 7** จำนวนและร้อยละของสถานประกอบการอุตสาหกรรมการผลิตที่ต่างประเทศร่วมลงทุน จำแนกตามประเทศร่วมลงทุนหรือถือหุ้นมากที่สุดเป็นอันดับหนึ่ง และประเภทอุตสาหกรรม ที่ว่าราชอาณาจักร พ.ศ. 2550
- ตาราง 8** จำนวนและร้อยละของสถานประกอบการอุตสาหกรรมการผลิต จำแนกตามการส่งเสริมการ ลงทุนจากสำนักงานคณะกรรมการส่งเสริมการลงทุน และประเภทอุตสาหกรรม ที่ว่า ราชอาณาจักร พ.ศ. 2550
- ตาราง 9** จำนวนและร้อยละของสถานประกอบการอุตสาหกรรมการผลิต จำแนกตามการส่งผลผลิต ออกไปจำหน่ายต่างประเทศ และประเภทอุตสาหกรรม ที่ว่าราชอาณาจักร พ.ศ. 2550
- ตาราง 10** จำนวนและร้อยละของสถานประกอบการอุตสาหกรรมการผลิต จำแนกตามประเทศที่มีการ ส่งผลผลิตไปจำหน่าย และประเภทอุตสาหกรรม ที่ว่าราชอาณาจักร พ.ศ. 2550
- ตาราง 11** จำนวนและร้อยละของสถานประกอบการอุตสาหกรรมการผลิต จำแนกตามการใช้วัตถุดิบ จากต่างประเทศ และประเภทอุตสาหกรรม ที่ว่าราชอาณาจักร พ.ศ. 2550
- ตาราง 12** จำนวนและร้อยละของสถานประกอบการอุตสาหกรรมการผลิต จำแนกตามการใช้กำลังการผลิตต่อปี 2549 และประเภทอุตสาหกรรม ที่ว่าราชอาณาจักร พ.ศ. 2550

## ภาค 2 ข้อมูลการดำเนินงานของสถานประกอบการ



ตอนที่ 1 ข้อมูลการดำเนินกิจการของสถานประกอบการ  
จำแนกตามขนาดของสถานประกอบการ

## ตารางสถิติในรูปแบบ Format Excel

- ตอนที่ 1** ข้อมูลการดำเนินงานกิจการ จำแนกตามขนาดของสถานประกอบการ
- ตาราง 1** สถิติมูลฐานอุตสาหกรรมการผลิตในปี 2549 จำแนกตามขนาดของสถานประกอบการ  
ทั่วราชอาณาจักร พ.ศ. 2550
- ตาราง 2** มูลค่าผลผลิตของสถานประกอบการอุตสาหกรรมการผลิตในปี 2549 จำแนกตามขนาดของ  
สถานประกอบการ ทั่วราชอาณาจักร พ.ศ. 2550
- ตาราง 3** ค่าใช้จ่ายขั้นกลางของสถานประกอบการอุตสาหกรรมการผลิตในปี 2549 จำแนกตาม  
ขนาดของสถานประกอบการ ทั่วราชอาณาจักร พ.ศ. 2550
- ตาราง 4** คนทำงานในสถานประกอบการอุตสาหกรรมการผลิตในปี 2549 จำแนกตามสถานภาพการ  
ทำงาน เพศ และขนาดของสถานประกอบการ  
ทั่วราชอาณาจักร พ.ศ. 2550
- ตาราง 5** จำนวนสถานประกอบการอุตสาหกรรมการผลิต จำแนกตามจำนวนวันทำงานต่อสัปดาห์  
จำนวนชั่วโมงทำงานเฉลี่ยต่อวันของลูกจ้าง และขนาดของสถานประกอบการ  
ทั่วราชอาณาจักร พ.ศ. 2550
- ตาราง 6** ค่าตอบแทนแรงงานในปี 2549 จำแนกตามขนาดของสถานประกอบการ  
ทั่วราชอาณาจักร พ.ศ. 2550
- ตาราง 7** มูลค่าวัตถุดิบและวัสดุประกอบฯ และสินค้าคงเหลือต้นปีและปลายปี 2549 จำแนกตาม  
ขนาดของสถานประกอบการ ทั่วราชอาณาจักร พ.ศ. 2550
- ตาราง 8** ส่วนเปลี่ยนแปลงของมูลค่าวัตถุดิบและวัสดุประกอบฯ และสินค้าคงเหลือในปี 2549 จำแนก  
ตามขนาดของสถานประกอบการ ทั่วราชอาณาจักร พ.ศ. 2550
- ตาราง 9** ค่าใช้จ่ายทั้งสิ้นและค่าภาษีมูลค่าเพิ่มสุทธิของสถานประกอบการอุตสาหกรรมการผลิตในปี  
2549 จำแนกตามขนาดของสถานประกอบการ ทั่วราชอาณาจักร พ.ศ. 2550
- ตาราง 10** รายรับทั้งสิ้นของสถานประกอบการอุตสาหกรรมการผลิตในปี 2549 จำแนกตามขนาดของ  
สถานประกอบการ ทั่วราชอาณาจักร พ.ศ. 2550
- ตาราง 11** มูลค่าตามบัญชีของสินทรัพย์ถาวรในปี 2549 จำแนกตามขนาดของสถานประกอบการ  
ทั่วราชอาณาจักร พ.ศ. 2550
- ตาราง 12** มูลค่าสินทรัพย์ถาวรที่เปลี่ยนแปลงระหว่าง มกราคม - ธันวาคม 2549 จำแนกตามขนาดของ  
สถานประกอบการ ทั่วราชอาณาจักร พ.ศ. 2550

ตอนที่ 2 ข้อมูลการดำเนินงานของสถานประกอบการ  
จำแนกตามประเภทอุตสาหกรรม

## ตารางสถิติในรูปแบบ Format Excel

- ตอนที่ 2** ข้อมูลการดำเนินงานกิจการ จำแนกตามประเภทอุตสาหกรรม
- ตาราง 1** สถิติมูลฐานอุตสาหกรรมการผลิตในปี 2549 จำแนกตามประเภทอุตสาหกรรม  
ทั่วราชอาณาจักร พ.ศ. 2550
- ตาราง 2** มูลค่าผลผลิตของสถานประกอบการอุตสาหกรรมการผลิตในปี 2549 จำแนกตามประเภท  
อุตสาหกรรม ทั่วราชอาณาจักร พ.ศ. 2550
- ตาราง 3** ค่าใช้จ่ายขั้นกลางของสถานประกอบการอุตสาหกรรมการผลิตในปี 2549 จำแนกตาม  
ประเภทอุตสาหกรรม ทั่วราชอาณาจักร พ.ศ. 2550
- ตาราง 4** คนทำงานในสถานประกอบการอุตสาหกรรมการผลิตในปี 2549 จำแนกตามสถานภาพการ  
ทำงาน เพศ และประเภทอุตสาหกรรม ทั่วราชอาณาจักร พ.ศ. 2550
- ตาราง 5** จำนวนสถานประกอบการอุตสาหกรรมการผลิต จำแนกตามจำนวนวันทำงานต่อสัปดาห์  
จำนวนชั่วโมงทำงานเฉลี่ยต่อวันของลูกจ้าง และประเภทอุตสาหกรรม ทั่วราชอาณาจักร  
พ.ศ. 2550
- ตาราง 6** ค่าตอบแทนแรงงานในปี 2549 จำแนกตามประเภทอุตสาหกรรม ภาคใต้ พ.ศ. 2550
- ตาราง 7** มูลค่าวัตถุดิบและวัสดุประกอบฯ และสินค้าคงเหลือต้นปีและปลายปี 2549 จำแนก  
ตามประเภทอุตสาหกรรม ทั่วราชอาณาจักร พ.ศ. 2550
- ตาราง 8** ส่วนเปลี่ยนแปลงของมูลค่าวัตถุดิบและวัสดุประกอบฯ และสินค้าคงเหลือในปี 2549 จำแนก  
ตามประเภทอุตสาหกรรม ทั่วราชอาณาจักร พ.ศ. 2550
- ตาราง 9** ค่าใช้จ่ายทั้งสิ้นและค่าภาษีมูลค่าเพิ่มสุทธิของสถานประกอบการอุตสาหกรรมการผลิตใน  
ปี 2549 จำแนกตามประเภทอุตสาหกรรม ทั่วราชอาณาจักร พ.ศ. 2550
- ตาราง 10** รายรับทั้งสิ้นของสถานประกอบการอุตสาหกรรมการผลิตในปี 2549 จำแนกตามประเภท  
อุตสาหกรรม ทั่วราชอาณาจักร พ.ศ. 2550
- ตาราง 11** มูลค่าตามบัญชีของสินทรัพย์ถาวรในปี 2549 จำแนกตามประเภทอุตสาหกรรม ทั่ว  
ราชอาณาจักร พ.ศ. 2550
- ตาราง 12** มูลค่าสินทรัพย์ถาวรที่เปลี่ยนแปลงระหว่าง มกราคม - ธันวาคม 2549 จำแนกตามประเภท  
อุตสาหกรรม ทั่วราชอาณาจักร พ.ศ. 2550