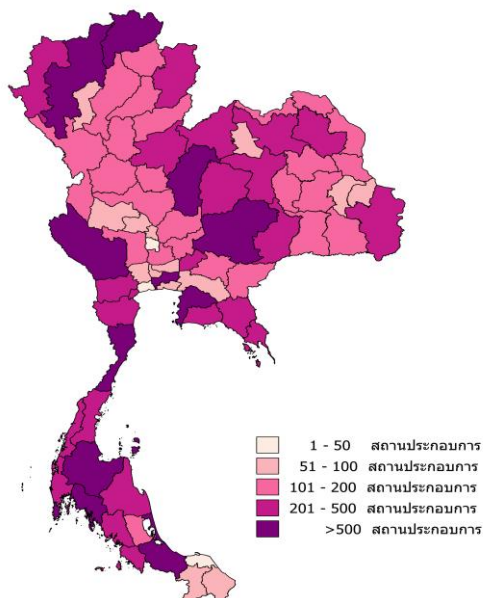


สำนักงานสถิติแห่งชาติ ได้จัดทำ การสำรวจโรงแรมและเกสต์เฮาส์อย่างต่อเนื่องเป็นประจำทุก 2 ปี โดยมีวัตถุประสงค์เพื่อเก็บรวบรวมข้อมูลการดำเนินงานกิจการโรงแรม รีสอร์ท และเกสต์เฮาส์ เช่น ลักษณะการดำเนินงาน จำนวนห้องพัก จำนวนผู้ที่มาพัก จำนวนคนทำงาน รายรับและค่าใช้จ่ายในการดำเนินงาน เป็นต้น เพื่อให้หน่วยงานภาครัฐใช้ในการวางแผนกำหนดนโยบายการพัฒนาในด้านการบริการที่เกี่ยวข้องกับสาขาการท่องเที่ยวและธุรกิจที่เกี่ยวข้อง สำหรับภาคเอกชนใช้ประโยชน์ในการวางแผนธุรกิจการตัดสินใจลงทุนการขยายกิจการของสาขา สำหรับการสำรวจในปี 2561 มีการขยายขอบข่ายการสำรวจให้รวมธุรกิจที่พักสัมพัฒนธรรมชนบทและที่พักแรมระยะสั้นอื่น ๆ ไปด้วย เพื่อให้ครอบคลุมและสนับสนุนข้อมูลด้านการท่องเที่ยวของประเทศ โดยสำรวจภายใต้ชื่อ “การสำรวจที่พักแรม พ.ศ. 2561”

การสำรวจนี้ ครอบคลุมสถานประกอบการโรงแรม รีสอร์ท เกสต์เฮาส์ ที่พักสัมพัฒนธรรมชนบทและที่พักแรมระยะสั้นอื่น ๆ ทั่วประเทศ ตามการจัดประเภทมาตรฐานอุตสาหกรรมประเทศไทย ปี 2552 (Thailand Standard Industrial Classification TSIC-2009) ซึ่งจัดอยู่ในประเภทหมวดใหญ่ I หมวดย่อย 55 ที่พักแรม ซึ่งเป็นการให้บริการที่พักแรมระยะสั้นที่จัดตั้งโดยจดทะเบียนและไม่จดทะเบียนตามพระราชบัญญัติโรงแรม พ.ศ. 2547 ยกเว้น กิจกรรม 55901 การบริการห้องพักหรือที่พักอาศัยสำหรับนักเรียน/นักศึกษา

ในการสำรวจปี 2561 มีสถานประกอบการที่ตกเป็นตัวอย่างทั้งสิ้น 5,392 แห่ง ข้อมูลที่น่าเสนอเป็นผลการดำเนินงานในรอบปี 2560 (1 มกราคม – 31 ธันวาคม 2560) ของสถานประกอบการที่พักแรมทั่วประเทศ สรุปได้ดังนี้

ภาพที่ 1 ความหนาแน่นของสถานประกอบการที่พักแรม จำแนกตามจังหวัด



ความหนาแน่นของสถานประกอบการที่พักแรม

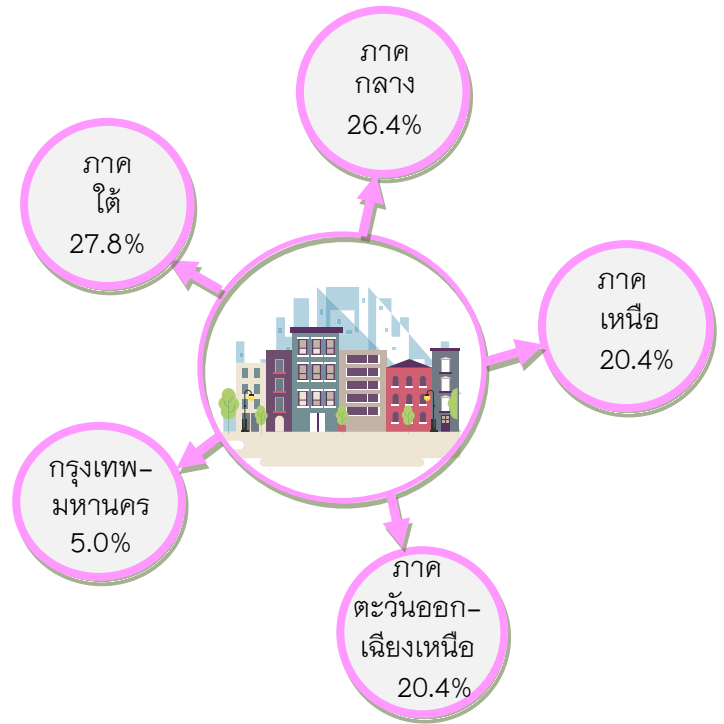
จากการสุ่มตัวอย่างและประมาณค่าทางสถิติ พบว่า มีจำนวนสถานประกอบการที่พักแรมทั่วประเทศ ทั้งสิ้นประมาณ 24,391 แห่ง

หากพิจารณาเป็นรายจังหวัด พบว่าจังหวัดที่มีสถานประกอบการที่พักแรมหนาแน่นมากที่สุด 3 อันดับแรก คือ สุราษฎร์ธานี ภูเก็ต และเชียงใหม่ ตามลำดับ ส่วนจังหวัดที่มีสถานประกอบการที่พักแรมหนาแน่นน้อยที่สุด 3 อันดับ คือ อ่างทอง ปัตตานี และสมุทรสาคร ตามลำดับ



เมื่อพิจารณาสถานประกอบการที่พักรวมเป็นรายภาค พบว่า ส่วนใหญ่หรือร้อยละ 27.8 เป็นสถานประกอบการในภาคใต้ รองลงมาคือ ภาคกลางร้อยละ 26.4 สำหรับสถานประกอบการในภาคเหนือ และภาคตะวันออกเฉียงเหนือมีสัดส่วนเท่ากันคือร้อยละ 20.4 ที่เหลือร้อยละ 5.0 คือสถานประกอบการในกรุงเทพมหานคร

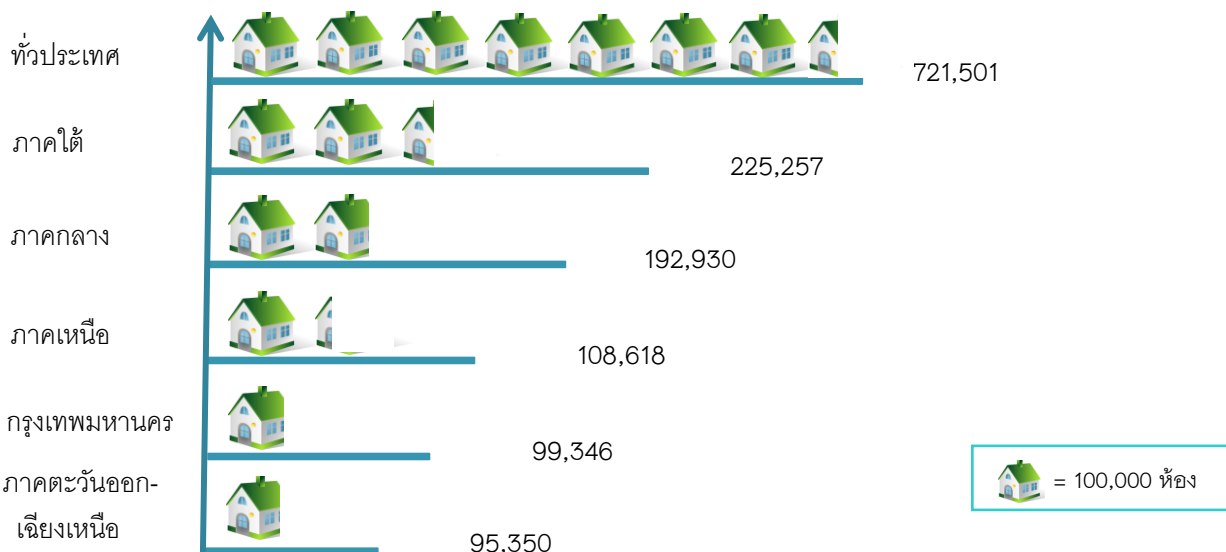
ภาพที่ 2 ร้อยละของสถานประกอบการที่พักรวม จำแนกตามภาค



จำนวนห้องพัก

สถานประกอบการที่พักรวมทั่วประเทศ มีจำนวนห้องพักทั้งสิ้นประมาณ 721,501 ห้อง โดยสถานประกอบการในภาคใต้ มีจำนวนห้องพักมากที่สุดประมาณ 225,257 ห้อง รองลงมาคือ ภาคกลาง และภาคเหนือมีประมาณ 192,930 ห้อง และ 108,618 ห้อง ตามลำดับ สำหรับสถานประกอบการในภาคตะวันออกเฉียงเหนือมีจำนวนห้องพักน้อยที่สุด คือประมาณ 95,350 ห้อง

แผนภูมิที่ 1 จำนวนห้องพักของสถานประกอบการที่พักรวม จำแนกตามภาค



จำนวนผู้เข้าพัก

สำหรับ ผู้เข้าพัก ในสถาน-ประกอบกรที่พักรวม ปี 2560 มีจำนวนทั้งสิ้นประมาณ 158.5 ล้านคน โดยผู้เข้าพักประมาณ 47.6 ล้านคน เข้าพักในสถาน-ประกอบกรในภาคกลางมากที่สุด รองลงมาคือ ผู้เข้าพักในสถาน-ประกอบกรในภาคใต้ และกรุงเทพมหานคร ประมาณ 41.7 ล้านคน และ 34.2 ล้านคน ตามลำดับ สำหรับสถานประกอบกรในภาคตะวันออกเฉียงเหนือมีผู้เข้าพักน้อยที่สุดประมาณ 14.2 ล้านคน

หากเปรียบเทียบจำนวนของผู้เข้าพักทั่วประเทศ พบว่า ผู้เข้าพักที่เป็นชาวไทยมีมากกว่าชาวต่างชาติประมาณ 18.7 ล้านคน เมื่อพิจารณาเป็นรายภาค พบว่า ผู้เข้าพักในภาคใต้ และกรุงเทพมหานคร ส่วนใหญ่เป็นชาวต่างชาติ ส่วนภาคกลาง ภาคเหนือ และภาคตะวันออกเฉียงเหนือ ผู้เข้าพักส่วนใหญ่เป็นชาวไทย

คนทำงานและลูกจ้าง

คนทำงานในสถานประกอบกรที่พักรวมทั่วประเทศ มีทั้งสิ้นประมาณ 323,850 คน โดยเป็นคนทำงานโดยไม่ได้รับค่าจ้างเงินเดือนประมาณ 36,114 คน หรือร้อยละ 11.1 และลูกจ้างประมาณ 287,736 คน หรือร้อยละ 88.9

เมื่อพิจารณาคนทำงานในสถาน-ประกอบกรที่พักรวมในแต่ละภาค พบว่าสถานประกอบกรที่พักรวมในภาคใต้มีคนทำงานมากที่สุดประมาณ 113,355 คน หรือร้อยละ 35.0 ด้านการจ้างงาน พบว่า สถาน-ประกอบกรที่พักรวมในภาคใต้มีลูกจ้างมากที่สุดคือ 103,939 คน หรือร้อยละ 36.1 รองลงมาคือสถานประกอบกรที่พักรวมในภาคกลาง กรุงเทพมหานคร ภาคเหนือ และภาคตะวันออกเฉียงเหนือ ตามลำดับ

ภาพที่ 3 จำนวนผู้เข้าพักของสถานประกอบกรที่พักรวม จำแนกตามภาค

หน่วย : ล้านคน



ตาราง 1 จำนวนคนทำงานและลูกจ้างของสถานประกอบกรที่พักรวม จำแนกตามภาค

ภาค	คนทำงาน (รวมลูกจ้าง)	คนทำงานที่ไม่ได้รับค่าจ้างเงินเดือน	ลูกจ้าง
	จำนวน (ร้อยละ)	จำนวน (ร้อยละ)	จำนวน (ร้อยละ)
ทั่วประเทศ	323,850 (100.0)	36,114 (100.0)	287,736 (100.0)
กรุงเทพมหานคร	61,939 (19.1)	1,036 (2.9)	60,903 (21.2)
ภาคกลาง	82,465 (25.5)	9,298 (25.7)	73,167 (25.4)
ภาคเหนือ	37,668 (11.6)	7,456 (20.6)	30,212 (10.5)
ภาคตะวันออกเฉียงเหนือ	28,423 (8.8)	8,908 (24.7)	19,515 (6.8)
ภาคใต้	113,355 (35.0)	9,416 (26.1)	103,939 (36.1)

คนทำงาน หมายถึง เจ้าของกิจการหรือหุ้นส่วนที่ทำงานโดยไม่ได้รับค่าจ้าง เงินเดือน และลูกจ้าง



คำตอบแทนแรงงาน

ในปี 2560 ลูกจ้างในสถานประกอบการที่พักแรมทั่วประเทศ ได้รับคำตอบแทนแรงงานทั้งสิ้นประมาณ 59,003.0 ล้านบาท หรือเฉลี่ยต่อคนต่อปีประมาณ 205,059 บาท โดยในกรุงเทพมหานคร มีลูกจ้างได้รับคำตอบแทนแรงงานเฉลี่ยต่อคนต่อปีสูงที่สุดประมาณ 269,900 บาท ส่วนในภาคตะวันออกเฉียงเหนือ ลูกจ้างได้รับคำตอบแทนแรงงานเฉลี่ยต่อคนต่อปีต่ำที่สุดคือ ประมาณ 129,537 บาท

ตาราง 2 คำตอบแทนแรงงานของลูกจ้างในสถานประกอบการที่พักแรม จำแนกตามภาค


ภาค	คำตอบแทนแรงงาน (ล้านบาท)	คำตอบแทนแรงงานเฉลี่ย (บาท/คน/ปี)
ทั่วประเทศ	59,003.0	205,059
กรุงเทพมหานคร	16,437.7	269,900
ภาคกลาง	13,313.2	181,956
ภาคเหนือ	5,023.2	166,258
ภาคตะวันออกเฉียงเหนือ	2,527.9	129,537
ภาคใต้	21,701.0	208,786

รายรับและค่าใช้จ่ายในการดำเนินกิจการ

การดำเนินกิจการในรอบปี 2560 ของสถานประกอบการที่พักแรมทั่วประเทศ มีมูลค่ารายรับและค่าใช้จ่ายทั้งสิ้น ประมาณ 210,861.9 ล้านบาท และ 164,799.9 ล้านบาท ตามลำดับ โดยมีรายรับและค่าใช้จ่ายเฉลี่ยต่อกิจการประมาณ 8.6 ล้านบาท และ 6.7 ล้านบาท ตามลำดับ เมื่อพิจารณาตามภาค พบว่าสถานประกอบการที่พักแรมในภาคใต้ มีมูลค่ารายรับและค่าใช้จ่ายสูงที่สุดประมาณ 79,179.7 ล้านบาท และ 63,766.2 ล้านบาท ตามลำดับ ในขณะที่สถานประกอบการที่พักแรมในภาคตะวันออกเฉียงเหนือ มีมูลค่ารายรับและค่าใช้จ่ายต่ำที่สุดประมาณ 9,197.8 ล้านบาท และ 6,077.9 ล้านบาท ตามลำดับ

ภาพที่ 4 มูลค่ารายรับและค่าใช้จ่ายในการดำเนินกิจการของสถานประกอบการที่พักแรม จำแนกตามภาค

หน่วย : ล้านบาท



ปัญหาและอุปสรรคของสถานประกอบการที่พักแรม

ผู้ประกอบการที่พักแรม ร้อยละ 78.6 ได้แสดงความคิดเห็นในเรื่องปัญหาและอุปสรรคในการประกอบธุรกิจ โดยส่วนใหญ่เห็นว่าภาวะเศรษฐกิจไม่ดีอยู่ในภาวะชะลอตัว มีการแข่งขันทางการค้าเพิ่มมากขึ้น ลูกค้ามีกำลังซื้อลดลง ต้นทุนในการดำเนินธุรกิจสูงขึ้น และขาดการส่งเสริมและประชาสัมพันธ์การท่องเที่ยว เป็นต้น

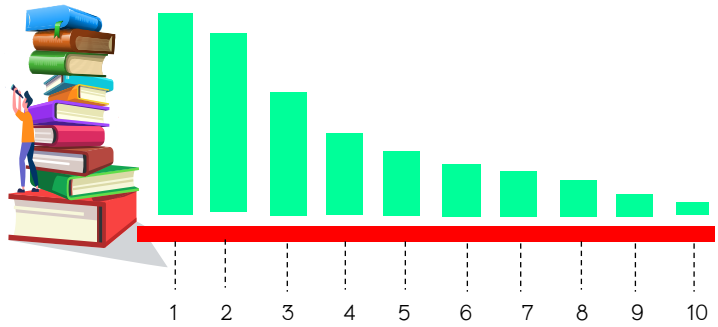
ภาพที่ 5 ร้อยละของปัญหาและอุปสรรคของสถานประกอบการที่พักแรม



ความช่วยเหลือที่ต้องการจากหน่วยงานภาครัฐ

สำหรับความช่วยเหลือที่ต้องการจากหน่วยงานภาครัฐนั้น มีผู้ประกอบการที่พักแรม ร้อยละ 69.9 แสดงความคิดเห็นในเรื่องนี้ โดยส่วนใหญ่ต้องการให้รัฐมีมาตรการกระตุ้นเศรษฐกิจ ให้การส่งเสริมและประชาสัมพันธ์ด้านการท่องเที่ยว กำหนดมาตรการลดอัตราภาษี และมาตรการควบคุมราคาสินค้า เป็นต้น

แผนภูมิที่ 2 ร้อยละของความช่วยเหลือที่ต้องการจากหน่วยงานภาครัฐ



1. มาตรการกระตุ้นเศรษฐกิจ 46.8%
2. ส่งเสริมและประชาสัมพันธ์การท่องเที่ยว 45.9%
3. มาตรการลดอัตราภาษี 26.9%
4. มาตรการควบคุมราคาสินค้า 19.0%
5. ลดอัตราดอกเบี้ย 16.9%
6. สนับสนุนแหล่งเงินทุน 16.4%
7. สร้างเสถียรภาพทางการเมืองภายในประเทศ 11.5 %
8. แก้ไขปรับปรุงกฎระเบียบข้อบังคับของส่วนราชการ 11.2%
9. ส่งเสริมวิสาหกิจขนาดกลางและขนาดย่อม 8.7%
10. อื่น ๆ 2.5%

