



ISSN 0858-0391

การสำรวจการย้ายถิ่นของประชากร พ.ศ. 2557

THE 2014 MIGRATION SURVEY



สำนักงานสถิติแห่งชาติ

สำนักงานสถิติแห่งชาติ

กระทรวงเทคโนโลยีสารสนเทศและการสื่อสาร

National Statistical Office

Ministry of Information and Communication Technology

คำนำ

สรุปสำหรับผู้บริหาร

สารบัญแผนภูมิ

สารบัญตาราง

บทที่ 1 บทนำ

- ❖ ความเป็นมา
- ❖ วัตถุประสงค์และประโยชน์
- ❖ ขอบข่ายและคุ้มครอง
- ❖ รายการข้อมูลที่เก็บรวบรวม
- ❖ คาบเวลาการสำรวจ
- ❖ คำจำกัดความ

บทที่ 2 ผลการสำรวจ

- ❖ ลักษณะด้านประชากร
- ❖ ประเภทและทิศทางการย้ายถิ่น
- ❖ เหตุผลของการย้ายถิ่น
- ❖ การส่งเงิน หรือสิ่งของ ของผู้ย้ายถิ่น
- ❖ การรับเงิน หรือสิ่งของ ของผู้ย้ายถิ่น

สารบัญตารางสถิติ

ภาคผนวก

- ❖ ระเบียบวิธี
- ❖ การประมาณค่า CV

คณะผู้จัดทำ CD-ROM

หน่วยงานที่เผยแพร่

ตารางสถิติในรูปแบบ Format Excel

หน่วยงานเจ้าของเรื่อง

กลุ่มสถิติแรงงาน

สำนักสถิติเศรษฐกิจและสังคม

สำนักงานสถิติแห่งชาติ

โทรศัพท์ 0 2142 1247

โทรสาร 0 2143 8134

ไปรษณีย์อิเล็กทรอนิกส์ : slaborfs@nso.go.th

หน่วยงานที่เผยแพร่

สำนักสถิติพยากรณ์

สำนักงานสถิติแห่งชาติ

ศูนย์ราชการเฉลิมพระเกียรติ ๘๐ พรรษา

อาคารรัฐประศาสนภักดี ชั้น ๒ ถนนแจ้งวัฒนะ

แขวงทุ่งสองห้อง เขตหลักสี่ กรุงเทพฯ 10210

โทรศัพท์ 0 2141 7498

โทรสาร 0 2143 8132

ไปรษณีย์อิเล็กทรอนิกส์ : services@nso.go.th

ปีที่จัดพิมพ์

2558

คำนำ

การย้ายถิ่นที่อยู่ของประชากร เป็นองค์ประกอบหนึ่งที่ทำให้เกิดการเปลี่ยนแปลงของประชากรในพื้นที่ต่างๆ ซึ่งส่งผลกระทบต่อความหนาแน่นของประชากร ซึ่งหากขาดการบริหารจัดการที่ดีและเหมาะสมกับจำนวนประชากรที่มีอยู่จริงในแต่ละพื้นที่ ย่อมก่อให้เกิดผลกระทบต่อประชากรทั้งทางตรงและทางอ้อม เช่น ปัญหาความแออัดของที่อยู่อาศัย ปัญหาทางด้านสภาพแวดล้อมและภาวะมลพิษ ปัญหาการกำจัดขยะ ปัญหาความไม่ปลอดภัยของชีวิตและทรัพย์สิน และปัญหาด้านการให้บริการสาธารณสุข และการบริหารจัดการสาธารณูปโภคให้เพียงพอต่อความต้องการของประชากร เป็นต้น ฉะนั้นข้อมูลด้านการย้ายถิ่นของประชากรจึงมีความสำคัญและจำเป็นต่อการกำหนดนโยบายในการบริหารประเทศ ดังนั้นเพื่อให้ประเทศมีข้อมูลพื้นฐานในเรื่องดังกล่าว สำนักงานสถิติแห่งชาติจึงได้ดำเนินการสำรวจข้อมูลการย้ายถิ่นของประชากรเป็นประจำทุกปี สำหรับรายงานผลการสำรวจฉบับนี้เป็นผลของการสำรวจการย้ายถิ่นของประชากรซึ่งดำเนินการสำรวจในปี พ.ศ. 2557

สำนักงานสถิติแห่งชาติ หวังเป็นอย่างยิ่งว่า ข้อมูลที่เสนอในรายงานนี้จะเป็นประโยชน์ต่อหน่วยงานภาครัฐบาลและเอกชน ตลอดจนผู้สนใจทั่วไป

สรุปสำหรับผู้บริหาร

การสำรวจการย้ายถิ่นของประชากร พ.ศ. 2557

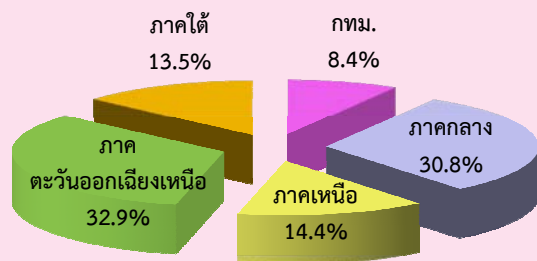


สำนักงานสถิติแห่งชาติ ได้ดำเนินการสำรวจการย้ายถิ่นของประชากรเป็นประจำทุกปี โดยในปี พ.ศ. 2557 เก็บรวบรวมข้อมูลระหว่างตุลาคม - ธันวาคม จากครัวเรือนตัวอย่างทั้งสิ้น 83,880 ครัวเรือน เพื่อรวบรวมข้อมูลพื้นฐานด้านประชากรและสังคมของผู้ย้ายถิ่น สำหรับนำไปใช้ในการติดตามสถานการณ์การย้ายถิ่นของประชากร ซึ่งผลการสำรวจที่สำคัญสรุปได้ดังนี้

1. จำนวนและอัตราการย้ายถิ่น

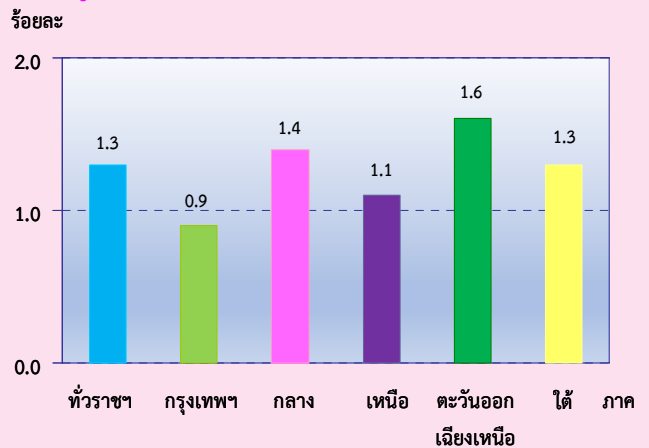
ผู้ย้ายถิ่นมีทั้งสิ้น 8.98 แสนคน หรือคิดเป็นร้อยละ 1.3 ของประชากรทั้งประเทศ โดยจำนวนผู้ย้ายถิ่นกระจายอยู่ในภาคตะวันออกเฉียงเหนือมากที่สุดคือ 2.96 แสนคน (ร้อยละ 32.9) และอยู่ในกรุงเทพมหานครน้อยที่สุดคือ 7.57 หมื่นคน (ร้อยละ 8.4)

แผนภูมิ 1 ร้อยละของผู้ย้ายถิ่นจำแนกตามภาคที่อยู่ในปัจจุบัน พ.ศ. 2557



เมื่อพิจารณาตามอัตราการย้ายถิ่น พบว่าภาคตะวันออกเฉียงเหนือมีอัตราการย้ายถิ่นมากที่สุดคือ ร้อยละ 1.6 รองลงมา ภาคกลาง ร้อยละ 1.4 ภาคใต้ ร้อยละ 1.3 ภาคเหนือ ร้อยละ 1.1 และกรุงเทพมหานคร ร้อยละ 0.9

แผนภูมิ 2 อัตราการย้ายถิ่นรายภาค พ.ศ. 2557



2. เพศและอายุ

จากตาราง 1 เมื่อพิจารณาระหว่างเพศพบว่า เพศชายมีอัตราการย้ายถิ่นมากกว่าเพศหญิง (ร้อยละ 1.5 และ 1.2 ตามลำดับ)

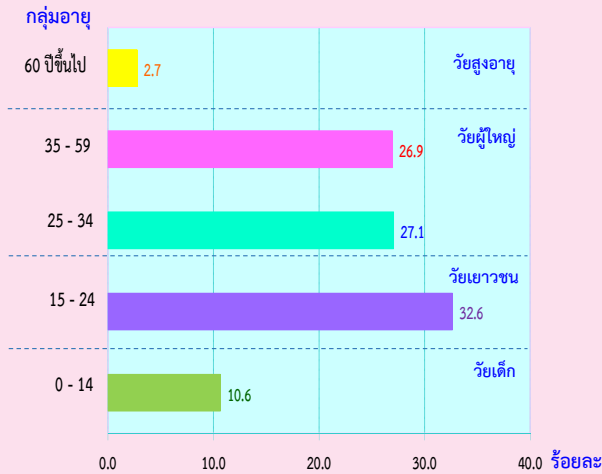
ตาราง 1 อัตราการย้ายถิ่นจำแนกตามเพศ พ.ศ. 2557

เพศ	จำนวนผู้ย้ายถิ่น (พันคน)	อัตราการย้ายถิ่น (ร้อยละ)
รวม	898.7	1.3
ชาย	492.3	1.5
หญิง	406.4	1.2

$$\text{อัตราการย้ายถิ่น} = \frac{\text{จำนวนผู้ย้ายถิ่น}}{\text{ประชากรทั้งประเทศ}} \times 100$$

เมื่อพิจารณาตามกลุ่มอายุของผู้ย้ายถิ่นพบว่า กลุ่มที่มีการย้ายถิ่นมากที่สุด คือ กลุ่มอายุ 25 -59 ปี (วัยผู้ใหญ่) ซึ่งมีร้อยละ 54.0 ของผู้ย้ายถิ่นทั้งสิ้น รองลงมาคือ กลุ่มอายุ 15 - 24 ปี (วัยเยาวชน) ร้อยละ 32.6 กลุ่มอายุ 0-14 ปี (วัยเด็ก) ร้อยละ 10.6 และน้อยที่สุดในกลุ่มอายุ 60 ปีขึ้นไป (วัยสูงอายุ) ร้อยละ 2.7

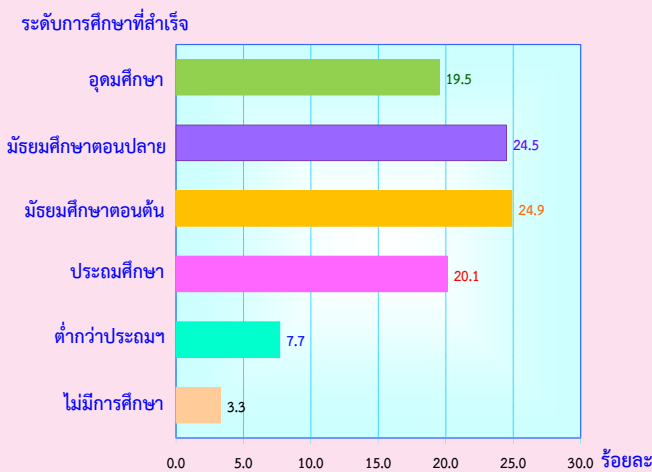
แผนภูมิ 3 ร้อยละของผู้ย้ายถิ่น จำแนกตามกลุ่มอายุ พ.ศ. 2557



3. ระดับการศึกษา

เมื่อพิจารณาตามระดับการศึกษาที่สำเร็จของผู้ย้ายถิ่นที่มีอายุ 15 ปีขึ้นไป พบว่า ผู้ย้ายถิ่นส่วนใหญ่สำเร็จการศึกษาระดับมัธยมศึกษาตอนต้น ร้อยละ 24.9 รองลงมาในระดับมัธยมศึกษาตอนปลาย ร้อยละ 24.5 ระดับประถมศึกษาและระดับอุดมศึกษาใกล้เคียงกัน ร้อยละ 20.1 และร้อยละ 19.5 ตามลำดับ

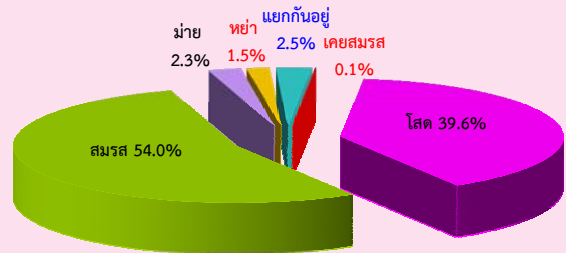
แผนภูมิ 4 ร้อยละของผู้ย้ายถิ่นอายุ 15 ปีขึ้นไป จำแนกตามระดับการศึกษาที่สำเร็จ พ.ศ. 2557



4. สถานภาพสมรส

ผู้ย้ายถิ่นที่มีอายุ 15 ปีขึ้นไป ร้อยละ 54.0 เป็นผู้ที่สมรส ประมาณ 1 ใน 3 เป็นผู้ที่โสด ส่วนที่เหลือร้อยละ 6.4 เป็นผู้ที่มีสถานภาพสมรสอื่นๆ ได้แก่ ม่าย แยกกันอยู่ และหย่า

แผนภูมิ 5 ร้อยละของผู้ย้ายถิ่นอายุ 15 ปีขึ้นไป จำแนกตามสถานภาพสมรส พ.ศ. 2557



5. ประเภทของการย้ายถิ่น

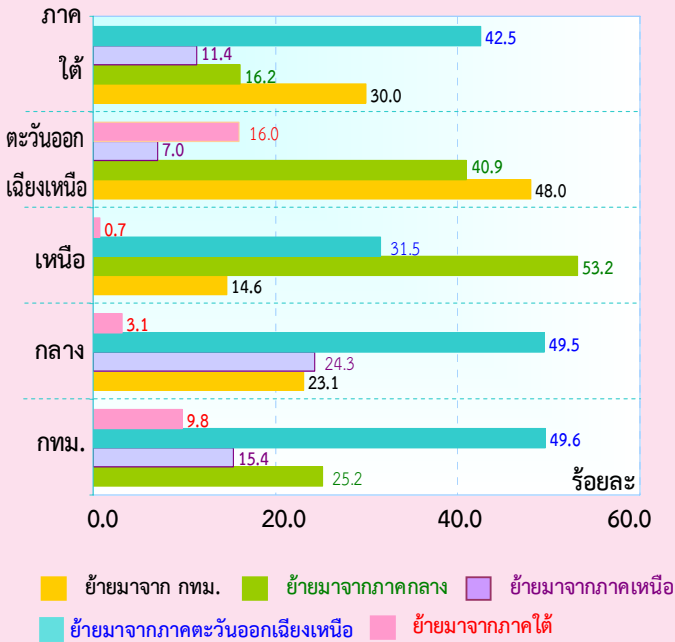
เมื่อพิจารณาการย้ายถิ่นตามประเภทการย้ายถิ่น พบว่า ผู้ย้ายถิ่นภายในภาคเดียวกันมีจำนวนมากกว่าผู้ย้ายถิ่นระหว่างภาค (ร้อยละ 56.0 และร้อยละ 39.0 ตามลำดับ) และที่เหลือเป็นผู้ย้ายถิ่นที่ย้ายมาจากต่างประเทศ

ตาราง 2 ร้อยละของผู้ย้ายถิ่น จำแนกตามประเภทของการย้ายถิ่น พ.ศ. 2557

ประเภทของการย้ายถิ่น	ร้อยละ
ย้ายภายในภาคเดียวกัน	56.0
ย้ายระหว่างจังหวัด	17.5
ย้ายภายในจังหวัด	38.5
ย้ายระหว่างภาค	39.0
ย้ายมาจากต่างประเทศ	5.0

เมื่อพิจารณาถิ่นที่อยู่ก่อนย้าย พบว่าผู้ย้ายถิ่นในแต่ละภาคส่วนใหญ่มากเป็นผู้ที่ย้ายถิ่นมาจากภาคตะวันออกเฉียงเหนือ ยกเว้นภาคเหนือส่วนใหญ่ผู้ย้ายถิ่นจะย้ายมาจากภาคกลาง และภาคตะวันออกเฉียงเหนือ ส่วนใหญ่ผู้ย้ายถิ่นย้ายมาจากกรุงเทพมหานคร

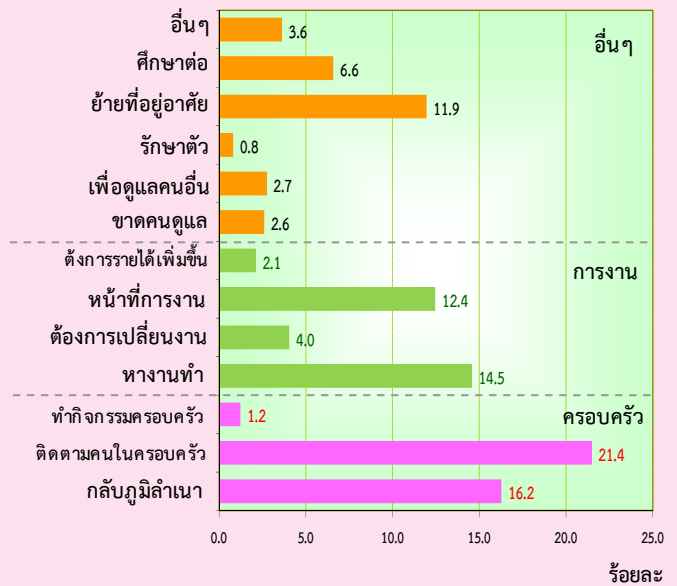
แผนภูมิ 6 ร้อยละของผู้ย้ายถิ่น จำแนกตามถิ่นที่อยู่ก่อนย้าย และภาคที่อยู่ในปัจจุบัน พ.ศ. 2557



6. เหตุผลของการย้ายถิ่น

ผู้ย้ายถิ่นประมาณครึ่งหนึ่งย้ายด้วยเหตุผลด้านครอบครัว ซึ่งส่วนใหญ่ย้ายถิ่นด้วยเหตุผลติดตามครอบครัวสูงเป็นอันดับ 1 และด้วยเหตุผลกลับภูมิลำเนาสูงเป็นอันดับ 2 ตามลำดับ (ร้อยละ 21.4 และ 16.2) สำหรับเหตุผลด้านการงาน ส่วนใหญ่ย้ายเนื่องจากต้องการหางานมากกว่าย้ายเพราะเปลี่ยนงาน

แผนภูมิ 7 ร้อยละของผู้ย้ายถิ่น จำแนกตามเหตุผลของการย้ายถิ่น พ.ศ. 2557



สารบัญแผนภูมิ

- แผนภูมิ ก อัตราส่วนระหว่างเพศ จำแนกตามสถานภาพ การย้ายถิ่นและภาคที่อยู่ในปัจจุบัน พ.ศ. 2557
- แผนภูมิ ข ร้อยละของประชากรอายุ 15 ปีขึ้นไป จำแนก ตามสถานภาพการย้ายถิ่น และสถานภาพการสมรส พ.ศ. 2557
- แผนภูมิ ค ร้อยละของผู้ย้ายถิ่นที่มีงานทำ จำแนกตามอาชีพ พ.ศ. 2557
- แผนภูมิ ฆ ร้อยละของผู้ย้ายถิ่นที่มีงานทำ จำแนกตามอุตสาหกรรม พ.ศ. 2557
- แผนภูมิ ง ร้อยละของผู้ย้ายถิ่นที่มีงานทำ จำแนกตามสถานภาพการทำงาน พ.ศ. 2557
- แผนภูมิ จ ร้อยละของผู้ย้ายถิ่น จำแนกตามประเภทของการย้ายถิ่น พ.ศ. 2557
- แผนภูมิ ฉ ร้อยละของผู้ย้ายถิ่นภายในภาคเดียวกัน จำแนกตามประเภทของการย้ายถิ่น พ.ศ.2557
- แผนภูมิ ช ร้อยละของผู้ย้ายถิ่น จำแนกตามถิ่นที่อยู่ก่อนย้ายและภาคที่อยู่ในปัจจุบัน พ.ศ.2557
- แผนภูมิ ฌ ร้อยละของผู้ย้ายถิ่นระหว่างประเทศ จำแนกตามภาคที่อยู่ปัจจุบันของผู้ย้ายถิ่น พ.ศ. 2557
- แผนภูมิ ญ ร้อยละของผู้ย้ายถิ่น จำแนกตามกระแสของการย้ายถิ่นและภาคที่อยู่ในปัจจุบัน พ.ศ. 2557
- แผนภูมิ ฎ ร้อยละของผู้ย้ายถิ่น จำแนกตามรูปแบบการย้ายถิ่น พ.ศ. 2557
- แผนภูมิ ฏ ร้อยละของผู้ย้ายถิ่น จำแนกตามเหตุผลของการย้ายถิ่นและเพศ พ.ศ. 2557
- แผนภูมิ ฐ ร้อยละของผู้ย้ายถิ่นที่ส่งเงิน/สิ่งของ จำแนกตามภาคที่อยู่ปัจจุบัน พ.ศ. 2557
- แผนภูมิ ท ร้อยละของผู้ย้ายถิ่น จำแนกตามประเภทของสิ่งที่ส่ง และภาคที่อยู่ของผู้ส่ง (ปัจจุบัน) พ.ศ. 2557
- แผนภูมิ ฒ ร้อยละของผู้รับเงิน/สิ่งของปลายทาง จำแนกตามการใช้เงินและสิ่งของที่ได้รับ พ.ศ. 2557
- แผนภูมิ ณ ร้อยละของผู้ย้ายถิ่นที่รับเงิน/สิ่งของ จำแนกตามภาคที่อยู่ปัจจุบัน พ.ศ. 2557
- แผนภูมิ ด ร้อยละของผู้ย้ายถิ่น จำแนกตามประเภทของสิ่งที่รับและภาคที่อยู่ของผู้รับ (ปัจจุบัน) พ.ศ. 2557
- แผนภูมิ ต ร้อยละของผู้ส่งเงิน/สิ่งของต้นทาง จำแนกตามการใช้เงินและสิ่งของที่ได้รับ พ.ศ. 2557

สารบัญตาราง

- ตาราง ก จำนวนและอัตราการย้ายถิ่น จำแนกตาม เพศ เขตการปกครอง และภาคที่อยู่ในปัจจุบัน พ.ศ. 2557
- ตาราง ข ร้อยละของประชากร จำแนกตามสถานภาพการย้ายถิ่น เพศ และกลุ่มอายุ ปี พ.ศ. 2557
- ตาราง ค ร้อยละของประชากร จำแนกตามการมีชื่อในทะเบียนบ้าน เพศ และเขตการปกครอง
- ตาราง ขม ร้อยละของประชากรอายุ 15 ปีขึ้นไป จำแนกตามสถานภาพการย้ายถิ่น ระดับการศึกษาที่สำเร็จ และเพศ พ.ศ. 2557
- ตาราง ง ร้อยละของผู้ย้ายถิ่นที่มีงานทำ จำแนกตามสถานภาพการทำงาน และภาคที่อยู่ปัจจุบัน พ.ศ. 2557
- ตาราง จ ร้อยละของผู้ย้ายถิ่น จำแนกตามประเภทการย้ายถิ่น และภาคที่อยู่ปัจจุบัน พ.ศ. 2557
- ตาราง ฉ จำนวนผู้ย้ายถิ่นสุทธิ จำแนกตามภาคที่อยู่ในปัจจุบัน พ.ศ. 2557
- ตาราง ช ร้อยละของผู้รับเงิน / สิ่งของปลายทาง จำแนกตามภาคที่อยู่ของผู้ส่ง (ปัจจุบัน) พ.ศ. 2557
- ตาราง ฉม ร้อยละของผู้ส่งเงิน/สิ่งของต้นทาง จำแนกตามภาคที่อยู่ของผู้รับ (ปัจจุบัน) พ.ศ. 2557

บทที่ 1

บทนำ

1.1 ความเป็นมา

สำนักงานสถิติแห่งชาติ ได้เริ่มดำเนินการสำรวจการย้ายถิ่นของประชากรครั้งแรกใน พ.ศ.2517 โดยทำการสำรวจเฉพาะการย้ายเข้าสู่กรุงเทพมหานคร ต่อมาในปี 2526-2533 ได้ขยายขอบข่ายการสำรวจเป็นการย้ายเข้าสู่จังหวัดที่อยู่ในเขตปริมณฑลของกรุงเทพมหานคร และบางจังหวัดในส่วนภูมิภาคซึ่งกำหนดให้เป็นเมืองหลักในการพัฒนา และตั้งแต่ปี 2535 จนถึงปัจจุบัน ได้ขยายขอบข่ายการสำรวจให้ครอบคลุมทั่วทั้งประเทศ

1.2 วัตถุประสงค์และประโยชน์

การสำรวจการย้ายถิ่นของประชากรมีวัตถุประสงค์เพื่อรวบรวมข้อมูลที่สำคัญเกี่ยวกับการย้ายถิ่นของประชากร เพื่อให้มีข้อมูลสถิติในเรื่องดังกล่าว ใช้ประกอบในการกำหนดนโยบาย และจัดทำแผนเกี่ยวกับการกระจายตัวและการตั้งถิ่นฐานของประชากรในแผนพัฒนาเศรษฐกิจและสังคมแห่งชาติ ตลอดจนใช้เป็นแนวทางในการวางแผนพัฒนาโครงการต่างๆ และแก้ไขปัญหาที่เกิดจากการย้ายถิ่นของประชากร

1.3 ขอบข่ายและคุ่มรวม

ประชากรที่อยู่ในขอบข่ายการสำรวจ คือ บุคคลที่อาศัยอยู่ในครัวเรือนส่วนบุคคล และครัวเรือนกลุ่มบุคคลประเภทคนงาน ทั้งในเขตเทศบาลและนอกเขตเทศบาลทั่วประเทศ

1.4 รายการข้อมูลที่เก็บรวบรวม

ข้อมูลที่รวบรวมได้แก่

1. ข้อมูลพื้นฐานทางด้านประชากร เศรษฐกิจและสังคมของผู้ย้ายถิ่นและไม่ย้ายถิ่น เช่น อายุ เพศ ภูมิลำเนา ระดับการศึกษา สถานภาพสมรส อาชีพ อดสาหกรรม สถานภาพการทำงาน เป็นต้น

2. ข้อมูลเกี่ยวกับการย้ายถิ่น เช่น จำนวนผู้ย้ายถิ่น ทิศทางและกระแสการย้ายถิ่น รูปแบบการย้ายถิ่น เหตุผลของการย้ายถิ่น เป็นต้น

1.5 คาบเวลาสำรวจ

การสำรวจได้ดำเนินการพร้อมกันทั่วประเทศในเดือนตุลาคม – ธันวาคม 2557

1.6 คำจำกัดความ

1.6.1 การย้ายถิ่น หมายถึง การที่ย้ายสถานที่อยู่อาศัยจากเขตเทศบาลอื่น หรือ อบต.อื่น หรือจากประเทศอื่น ซึ่งเป็นที่อยู่อาศัยครั้งสุดท้ายมายังเขตเทศบาลหรือ อบต. ซึ่งเป็นพื้นที่ที่อยู่ปัจจุบันที่กำลังถูกสัมภาษณ์ ระหว่าง 1 ตุลาคม 2556 ถึง 30 กันยายน 2557

การเปลี่ยนเขตเทศบาลหรือ อบต. เนื่องจากการขยายเขตเทศบาลหรือแยกหมู่บ้าน โดยที่บุคคลหรือครัวเรือนนั้นยังอยู่ประจำที่เดิม และการย้ายสถานที่อยู่อาศัยในกรุงเทพมหานคร และเมืองพัทยา ไม่นับว่าเป็นการย้ายถิ่น

ผู้ย้ายถิ่นระหว่างจังหวัด หมายถึง ผู้ซึ่งจังหวัดที่เคยอยู่ครั้งสุดท้ายก่อนย้าย ต่างกับจังหวัดที่อยู่ในขณะสำรวจ

ผู้ย้ายถิ่นระหว่างภาค หมายถึง ผู้ซึ่งภาคที่เคยอยู่ครั้งสุดท้ายก่อนย้าย ต่างกับภาคที่อยู่ในขณะสำรวจ

1.6.2 ประเภทของครัวเรือนที่อยู่ในขอบข่ายการสำรวจ

ครัวเรือนที่อยู่ในขอบข่ายการสำรวจแบ่งได้เป็น 2 ประเภท คือ

1. **ครัวเรือนส่วนบุคคล** ประกอบด้วยครัวเรือนหนึ่งคน คือ บุคคลเดียวซึ่งหุงหาอาหารและจัดหาสิ่งอุปโภคบริโภคที่จำเป็นแก่การครองชีพโดยไม่เกี่ยวกับผู้ใดซึ่งอาจพำนักอยู่ในเคหสถานเดียวกัน หรือครัวเรือนที่มีบุคคลตั้งแต่สองคนขึ้นไปร่วมกันจัดหา และใช้สิ่งอุปโภคบริโภคที่จำเป็นแก่การครองชีพร่วมกัน ครัวเรือนส่วนบุคคลอาจอาศัยอยู่ในเคหะที่เป็นเรือนไม้ ตึกแถว ห้องแถว ห้องชุด เรือแพ เป็นต้น

2. คริวเรือนกลุ่มบุคคล

2.1 ประเภทคนงาน ได้แก่

คริวเรือนซึ่งประกอบด้วย บุคคลหลายคนอยู่กินร่วมกันในที่อยู่แห่งหนึ่ง เช่น ที่พักคนงาน เป็นต้น

2.2 ประเภทสถาบัน ซึ่งหมายถึง

บุคคลหลายคนอยู่ร่วมกันในสถานที่อยู่แห่งหนึ่ง เช่น สถานที่กักกัน วัด กรมทหาร โดยไม่แยกที่อยู่ เป็นสัดส่วนเฉพาะคนหรือเฉพาะคริวเรือน นักเรียนที่อยู่ประจำที่โรงเรียนหรือในหอพักนักเรียน เป็นต้น **ไม่อยู่ในคัมภีร์รวมของการสำรวจนี้**

1.6.3 สมาชิกในคริวเรือน หมายถึง

1. ผู้ที่อาศัยอยู่เป็นประจำในคริวเรือน และอยู่ในวันสัมภาษณ์

2. ผู้ที่อาศัยอยู่เป็นประจำในคริวเรือน แต่ในวันสัมภาษณ์ได้ไปที่อื่นชั่วคราวโดยไม่มีวัตถุประสงค์จะไปอยู่ประจำที่อื่น และมีลักษณะอย่างใดอย่างหนึ่ง ดังนี้

2.1 จากไปที่อื่นชั่วคราวมีระยะเวลาน้อยกว่า 3 เดือน นับจากวันที่จากไปถึงวันที่ทำการสำรวจ (ยกเว้นผู้ที่ไปทำงาน และเรียนหนังสือ)

2.2 จากไปเพื่อศึกษาอบรมดูงานต่างประเทศน้อยกว่า 6 เดือนที่ไม่ใช่ผู้ไปทำงาน นับจากวันที่จากไปถึงวันที่ทำการสำรวจ

2.3 จากไปเกิน 3 เดือน แต่ไม่มีที่อยู่อาศัยประจำที่อื่น เช่น ไปทำงานในเรือ 4 เดือน เซลล์แมน เป็นต้น

2.4 จากไปทำงานและกินอยู่ที่อื่นชั่วคราวไม่เกิน 30 วัน นับจากวันไปถึงวันกำหนดกลับ เช่น คนไปตัดอ้อย ฯลฯ

3. ผู้ที่มาอยู่ชั่วคราวเกิน 3 เดือน

1.6.4 ระดับการศึกษาที่สำเร็จ

ได้จำแนกการศึกษาตามระดับการศึกษาที่สำเร็จดังนี้

1. **ไม่มีการศึกษา** หมายถึง บุคคลที่ไม่เคยเข้าศึกษาในโรงเรียน หรือไม่เคยได้รับการศึกษา

2. ต่ำกว่าประถมศึกษา หมายถึง

บุคคลที่สำเร็จการศึกษาต่ำกว่าชั้นประถมศึกษาปีที่ 6 หรือชั้นประถมศึกษาปีที่ 7 หรือชั้น ม.3 เดิม

3. สำเร็จประถมศึกษา หมายถึง

บุคคลที่สำเร็จการศึกษาตั้งแต่ชั้นประถมศึกษาปีที่ 6 หรือชั้นประถมศึกษาปีที่ 7 หรือชั้น ม.3 เดิมขึ้นไป แต่ไม่สำเร็จระดับการศึกษาที่สูงกว่า

4. สำเร็จมัธยมศึกษาตอนต้น

หมายถึง บุคคลที่สำเร็จการศึกษาตั้งแต่ชั้น ม.3 ม.ศ.3 หรือ ม.6 เดิมขึ้นไป แต่ไม่สำเร็จระดับการศึกษาที่สูงกว่า

5. สำเร็จมัธยมศึกษาตอนปลาย

5.1 สายสามัญ หมายถึง

บุคคลที่สำเร็จการศึกษาประเภทสามัญศึกษา ตั้งแต่ชั้น ม.6 ม.ศ.5 หรือ ม.8 เดิมขึ้นไป แต่ไม่สำเร็จระดับการศึกษาที่สูงกว่า

5.2 อาชีวศึกษา หมายถึง

บุคคลที่สำเร็จการศึกษาประเภทอาชีวศึกษาหรือวิชาชีพที่เรียนต่อจากระดับมัธยมศึกษาตอนต้นหรือเทียบเท่า โดยมีหลักสูตรไม่เกิน 3 ปี และไม่สำเร็จระดับการศึกษาที่สูงกว่า

5.3 วิชาการศึกษา หมายถึง

บุคคลที่สำเร็จการศึกษาประเภทวิชาการศึกษา (การฝึกหัดครู) ในระดับมัธยมศึกษาตอนปลายหรือเทียบเท่าขึ้นไปแต่ไม่สำเร็จระดับการศึกษาที่สูงกว่า

6. อุดมศึกษา

6.1 สายวิชาการ หมายถึง

บุคคลที่สำเร็จการศึกษาประเภทสามัญศึกษาหรือสายวิชาการ โดยได้รับวุฒิปริญญาตรีปริญญาตรีโท เอก

6.2 สายวิชาชีพ หมายถึง

บุคคลที่สำเร็จการศึกษาประเภทอาชีวศึกษา หรือสายวิชาชีพที่ได้รับประกาศนียบัตรวิชาชีพชั้นสูงหรือเทียบเท่าอนุปริญญา ปริญญาตรี

6.3 สายวิชาการศึกษา

หมายถึง บุคคลที่สำเร็จการศึกษาประเภทวิชาการศึกษา และได้รับประกาศนียบัตรระดับอนุปริญญาและปริญญาตรี

7. **อาชีวศึกษาระยะสั้น** หมายถึง บุคคลที่สำเร็จการศึกษาหรือการฝึกอบรมประเภทอาชีวศึกษาที่มีหลักสูตรไม่เกิน 1 ปี และได้รับประกาศนียบัตรหรือใบรับรองเมื่อสำเร็จการศึกษา พื้นความรู้ของผู้เข้าเรียนได้กำหนดให้แตกต่างตามวิชาเฉพาะแต่ละอย่างที่เรียน แต่อย่างต่ำต้องจบประณปีที 4 หรือเทียบเท่า

8. **อื่น ๆ** หมายถึง บุคคลที่สำเร็จการศึกษาที่ไม่สามารถเทียบชั้นได้

1.6.5 **สถานภาพสมรส** หมายถึง ความผูกพันระหว่างชายกับหญิงในการเป็นสามีภรรยา โดยแบ่งเป็นดังนี้

1. **โสด** ได้แก่ ผู้ที่ยังไม่เคยสมรส
2. **สมรส** ได้แก่ ผู้ที่อยู่ร่วมกันฉันท์สามีภรรยา ไม่ว่าจะทำการสมรสกันถูกต้องตามกฎหมายหรือไม่ก็ตาม และแม้ว่าระหว่างไปสำรวจทั้งสามีภรรยาจะไม่ได้อยู่ด้วยกัน แต่ยังมีความสัมพันธ์ฉันท์สามีภรรยา เช่น สามีไปทำงานต่างจังหวัดหรือต่างประเทศ
3. **ม่าย** ได้แก่ ผู้ที่คู่สมรสได้ตายไปแล้ว และขณะนี้ยังไม่ได้สมรสใหม่
4. **หย่า** ได้แก่ สามีภรรยาที่หย่ากัน โดยถูกต้องตามกฎหมาย
5. **แยกกันอยู่** ได้แก่ ผู้ที่มีได้อยู่ร่วมกันฉันท์สามีภรรยาแล้ว แต่ยังไม่ได้หย่ากันตามกฎหมาย รวมทั้งผู้ที่ไม่ได้สมรสอย่างถูกต้องตามกฎหมาย แต่ไม่ได้อยู่ร่วมกันฉันท์สามีภรรยาแล้ว
6. **เคยสมรสแต่ไม่ทราบสถานภาพ** ได้แก่ ผู้ที่สมรสแต่ไม่ทราบว่าสถานภาพใด สำหรับ “แม่ชี” ให้ใช้หลักปฏิบัติเช่นเดียวกับบุคคลธรรมดา

1.6.6 **อาชีพ** หมายถึง ประเภทหรือชนิดของงานที่บุคคลนั้นทำอยู่ บุคคลส่วนมากมีอาชีพเดียว สำหรับบุคคลที่ในสัปดาห์แห่งการสำรวจมีอาชีพมากกว่า 1 อาชีพให้นับอาชีพที่มีชั่วโมงทำงานมากที่สุด ถ้าชั่วโมงทำงานแต่ละอาชีพเท่ากันให้นับอาชีพที่มีรายได้มากกว่า ถ้าชั่วโมงทำงานและรายได้ที่ได้รับจากแต่ละอาชีพเท่ากันให้นับอาชีพที่ผู้ตอบสัมภาษณ์พอใจ

มากที่สุด ถ้าผู้ตอบสัมภาษณ์ตอบไม่ได้ให้นับอาชีพที่ได้ทำมานานที่สุด

1.6.7 **อุตสาหกรรม** หมายถึง ประเภทของกิจกรรมทางเศรษฐกิจที่ได้ดำเนินการโดยสถานประกอบการที่บุคคลนั้นกำลังทำงานอยู่ หรือประเภทของธุรกิจ ซึ่งบุคคลนั้นได้ดำเนินการอยู่ในสัปดาห์แห่งการสำรวจ ถ้าบุคคลหนึ่งมีอาชีพมากกว่าหนึ่งอย่าง ให้บันทึกอุตสาหกรรมตามอาชีพที่บันทึกไว้

1.6.8 **สถานภาพการทำงาน** หมายถึง สถานะของบุคคลที่ทำงานในสถานที่ที่ทำงานหรือธุรกิจ แบ่งออกเป็น 5 ประเภท คือ

1. **นายจ้าง** หมายถึง ผู้ประกอบธุรกิจของตนเองเพื่อหวังผลกำไร หรือส่วนแบ่ง และได้จ้างบุคคลอื่นมาทำงานในธุรกิจในฐานะลูกจ้าง
2. **ประกอบธุรกิจส่วนตัวโดยไม่มีลูกจ้าง** หมายถึง ผู้ประกอบธุรกิจของตนเองโดยลำพังผู้เดียว หรืออาจมีบุคคลอื่นมาร่วมกิจการด้วยเพื่อหวังผลกำไร หรือส่วนแบ่งและไม่ได้จ้างลูกจ้างแต่อาจมีสมาชิกในครัวเรือนหรือผู้ฝึกงานมาช่วยทำงานโดยไม่ได้รับค่าจ้าง หรือค่าตอบแทนอย่างอื่นสำหรับงานที่ทำ
3. **ช่วยธุรกิจในครัวเรือนโดยไม่ได้รับค่าจ้าง** หมายถึง ผู้ที่ช่วยทำงานโดยไม่ได้รับค่าจ้างในไร่นาเกษตร หรือในธุรกิจของสมาชิกในครัวเรือน
4. **ลูกจ้าง** หมายถึง ผู้ที่ทำงานโดยได้รับค่าจ้างเป็นรายเดือน รายสัปดาห์ รายวัน รายขึ้น หรือเหมาจ่าย ค่าตอบแทนที่ได้รับจากการทำงาน อาจจะเป็นเงิน หรือสิ่งของ

ลูกจ้างแบ่งออกเป็น 3 ประเภท

4.1 **ลูกจ้างรัฐบาล** หมายถึง ข้าราชการ พนักงานเทศบาล พนักงานองค์การบริหารส่วนจังหวัด ตลอดจนลูกจ้างประจำ และชั่วคราวของรัฐบาล

4.2 **ลูกจ้างรัฐวิสาหกิจ** หมายถึง ผู้ที่ทำงานให้กับหน่วยงานรัฐวิสาหกิจ

4.3 ลูกจ้างเอกชน หมายถึง ผู้ที่ทำงานให้กับเอกชน หรือธุรกิจของเอกชน รวมทั้งผู้ที่รับจ้างทำงานบ้าน

5. การรวมกลุ่ม หมายถึง กลุ่มคนที่มาร่วมกันทำงานโดยมีวัตถุประสงค์เพื่อพึ่งตนเอง และช่วยเหลือซึ่งกันและกัน สมาชิกแต่ละคนมีความเท่าเทียมกันในการกำหนดการทำงานทุกขั้นตอนไม่ว่าเป็นการลงทุน การขายงานอื่นๆ ของกิจการที่ทำ ตลอดจนการแบ่งรายได้ให้แก่สมาชิกตามที่ตกลงกัน (การรวมกลุ่มดังกล่าวอาจจดทะเบียนจัดตั้งในรูปของสหกรณ์หรือไม่ก็ได้)

1.6.9 ครัวเรือนเดิม หมายถึง ครัวเรือนสุดท้ายของผู้ย้ายถิ่นก่อนที่ผู้ย้ายถิ่นย้ายมาอาศัยอยู่ในครัวเรือนปัจจุบัน

1.6.10 ครัวเรือนอื่น หมายถึง ครัวเรือนที่นอกเหนือจากครัวเรือนเดิมและครัวเรือนปัจจุบัน

บทที่ 2

ผลการสำรวจ

จากผลการสำรวจการย้ายถิ่นของประชากร พ.ศ. 2557 ทำให้ทราบถึงจำนวนและทิศทางของการย้ายถิ่นในช่วงเวลา 1 ปีที่ผ่านมา ลักษณะทางประชากร เศรษฐกิจและสังคมของผู้ย้ายถิ่นและไม่ย้ายถิ่น สรุปได้ดังนี้

2.1 ลักษณะด้านประชากร

ผู้ย้ายถิ่นในช่วง 1 ปีที่ผ่านมา มีจำนวนทั้งสิ้น 8.98 แสนคน เป็นชาย 4.92 แสนคน และหญิง 4.06 แสนคน (ร้อยละ 54.8 และร้อยละ 45.2 ตามลำดับ) ผู้ย้ายถิ่นส่วนใหญ่อาศัยอยู่ในภาคตะวันออกเฉียงเหนือมากที่สุด คือ 2.96 แสนคน (ร้อยละ 32.9) รองลงมา ภาคกลาง 2.76 แสนคน (ร้อยละ 30.8) ภาคเหนือ 1.29 แสนคน (ร้อยละ 14.4) ภาคใต้ 1.20 แสนคน (ร้อยละ 13.5) และกรุงเทพมหานคร 7.57 หมื่นคน (ร้อยละ 8.4)

ตาราง ก จำนวนและอัตราการย้ายถิ่น จำแนกตาม เพศ เขตการปกครอง และภาคที่อยู่ในปัจจุบัน พ.ศ. 2557

เพศ เขตการปกครอง ภาคที่อยู่ในปัจจุบัน	ผู้ย้ายถิ่น		อัตรา การย้ายถิ่น
	จำนวน (พันคน)	ร้อยละ	
รวม	898.7	100.0	1.3
เพศ			
ชาย	492.3	54.8	1.5
หญิง	406.4	45.2	1.2
เขตการปกครอง			
ในเขตเทศบาล	428.6	47.7	1.4
นอกเขตเทศบาล	470.1	52.3	1.3
ภาค			
กทม.	75.7	8.4	0.9
กลาง (ไม่รวม กทม.)	276.5	30.8	1.4
เหนือ	129.8	14.4	1.1
ตะวันออกเฉียงเหนือ	296.0	32.9	1.6
ใต้	120.7	13.5	1.3

$$\text{อัตราการย้ายถิ่น} = \frac{\text{จำนวนผู้ย้ายถิ่น}}{\text{ประชากรทั้งประเทศ}} \times 100$$

อัตราการย้ายถิ่นของประชากร คือร้อยละ 1.3 เพศชายมีอัตราการย้ายถิ่นมากกว่าเพศหญิง ร้อยละ 1.5 และ 1.2 ตามลำดับ ซึ่งในเขตเทศบาล มีอัตราการย้ายถิ่นมากกว่านอกเขตเทศบาล ร้อยละ 1.4 และ 1.3 ตามลำดับ และภาคตะวันออกเฉียงเหนือ มีอัตราการย้ายถิ่นมากที่สุด ร้อยละ 1.6 รองลงมา คือภาคกลาง ร้อยละ 1.4 ภาคใต้ ร้อยละ 1.3 ภาคเหนือ ร้อยละ 1.1 และกรุงเทพมหานคร ร้อยละ 0.9

2.1.1 อายุและเพศ

เมื่อพิจารณาตามกลุ่มอายุของผู้ย้ายถิ่น พบว่า ผู้ที่มีอายุ 25-59 ปี ซึ่งถือว่าเป็นวัยผู้ใหญ่ มีการย้ายถิ่นมากที่สุด ร้อยละ 54.0 ของผู้ย้ายถิ่นทั้งหมด รองลงมาคือ วัยเยาวชน (15 – 24 ปี) ร้อยละ 32.6 วัยเด็ก (0-14 ปี) มีประมาณ 1 ใน 10 (ร้อยละ 10.6) และวัยสูงอายุ (60 ปีขึ้นไป) มีการย้ายถิ่นน้อยที่สุดคือ ร้อยละ 2.7

เมื่อพิจารณาตามเพศ พบว่า เพศชายมีการย้ายถิ่นมากที่สุด ซึ่งส่วนใหญ่จะอยู่ในกลุ่มอายุ 35-59 ปี (ร้อยละ 30.3) รองลงมาคือ กลุ่มอายุ 15-24 ปี (ร้อยละ 29.7) กลุ่มอายุ 25-34 ปี (ร้อยละ 28.0) ในทางกลับกัน เพศหญิงมีการย้ายถิ่นมากที่สุดในกลุ่มอายุ 15-24 ปี (ร้อยละ 36.1) รองลงมาคือกลุ่มอายุ 25-34 ปี (ร้อยละ 25.9) สำหรับกลุ่มอายุ 60 ปีขึ้นไป ทั้งเพศชายและเพศหญิงมีส่วนการย้ายถิ่นน้อยที่สุด ร้อยละ 2.3 และ 3.4 ตามลำดับ

ตาราง ข ร้อยละของประชากร จำแนกตามสถานภาพการย้ายถิ่น เพศ และกลุ่มอายุ พ.ศ. 2557

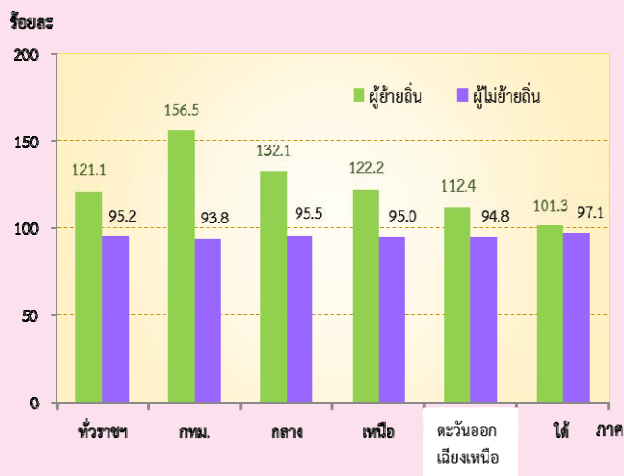
กลุ่มอายุ	ผู้ย้ายถิ่น			ผู้ไม่ย้ายถิ่น		
	รวม	ชาย	หญิง	รวม	ชาย	หญิง
รวม	100.0	100.0	100.0	100.0	100.0	100.0
0 - 14	10.6	9.7	11.8	18.1	19.0	17.3
15 - 24	32.6	29.7	36.1	14.1	14.6	13.7
25 - 34	27.1	28.0	25.9	14.3	14.6	14.0
35 - 59	26.9	30.3	22.8	38.2	37.7	38.6
60 +	2.7	2.3	3.4	15.3	14.1	16.4

เมื่อเปรียบเทียบระหว่างผู้ย้ายถิ่นและผู้ไม่ย้ายถิ่น พบว่า กลุ่มอายุ 15-34 ปี ของผู้ไม่ย้ายถิ่น มีสัดส่วนน้อยกว่าครึ่งหนึ่ง เมื่อเปรียบเทียบกับผู้ที่ย้ายถิ่น ในกลุ่มอายุเดียวกัน ในทางกลับกัน กลุ่มอายุ 0-14 ปี ของผู้ไม่ย้ายถิ่น มีสัดส่วนมากกว่าเมื่อเทียบกับผู้ย้ายถิ่น สำหรับผู้ไม่ย้ายถิ่นที่อยู่ในวัยทำงาน ช่วงอายุ 35-59 ปี มีสัดส่วนมากกว่าผู้ย้ายถิ่นที่อยู่ในช่วงอายุเดียวกัน

อัตราส่วนเพศของผู้ย้ายถิ่น หมายถึง อัตราส่วนของจำนวนผู้ย้ายถิ่นชายต่อจำนวนผู้ย้ายถิ่นหญิง 100 คน ถ้าอัตราส่วนเพศของผู้ย้ายถิ่นมีค่ามากกว่า 100 แสดงว่า ผู้ย้ายถิ่นชายมากกว่าผู้ย้ายถิ่นหญิง จากผลการสำรวจพบว่า อัตราส่วนเพศของผู้ย้ายถิ่นคือ 121.1 และเมื่อพิจารณาตามภาคที่อยู่ปัจจุบัน พบว่า ทุกภาค มีอัตราส่วนเพศมากกว่า 100 โดยเฉพาะกรุงเทพมหานคร มีอัตราส่วนเพศมากที่สุดคือ 156.5

เมื่อพิจารณาอัตราส่วนระหว่างเพศของผู้ไม่ย้ายถิ่น พบว่า อัตราส่วนเพศต่ำกว่า 100 ทั้งในระดับภาพรวมและจำแนกตามภาค โดยเฉพาะกรุงเทพมหานคร พบว่า อัตราส่วนเพศน้อยที่สุดคือ 93.8 ซึ่งหมายความว่า มีผู้ชายที่ไม่ย้ายถิ่นเพียง 93 คน ในขณะที่มีผู้หญิงที่ไม่ย้ายถิ่น 100 คน

แผนภูมิ ก อัตราส่วนระหว่างเพศ จำแนกตามสถานภาพการย้ายถิ่นและภาคที่อยู่ปัจจุบัน พ.ศ. 2557



$$\text{อัตราส่วนระหว่างเพศ} = \frac{\text{จำนวนผู้ย้ายถิ่น (ไม่ย้ายถิ่น) ชาย}}{\text{จำนวนผู้ย้ายถิ่น (ไม่ย้ายถิ่น) หญิง}} \times 100$$

2.1.2 การมีชื่อในทะเบียนบ้าน

เมื่อพิจารณาตามการมีชื่ออยู่ในทะเบียนบ้านนั้น พบว่า ประชากรเกินกว่าครึ่งมีชื่ออยู่ในทะเบียนบ้านที่อาศัยอยู่ปัจจุบัน คิดเป็นร้อยละ 79.8 และอีกร้อยละ 20.1 มีชื่ออยู่ในทะเบียนบ้านซึ่งอยู่ที่อื่น ได้แก่ มีชื่อในทะเบียนบ้านในจังหวัดที่อยู่ปัจจุบันนั้น ร้อยละ 10.3 มีชื่อในทะเบียนบ้านแต่อยู่คนละจังหวัดกับที่อยู่ปัจจุบัน ร้อยละ 8.2 มีชื่อในทะเบียนบ้าน แต่อยู่ในต่างประเทศ ร้อยละ 1.6 และไม่มีชื่อในทะเบียนบ้านทั้งในประเทศไทยและประเทศอื่นๆ ร้อยละ 0.1 ซึ่งคนเหล่านี้ส่วนใหญ่เป็นคนชาติอื่นๆ

ตาราง ค ร้อยละของประชากร จำแนกตามการมีชื่อในทะเบียนบ้าน เพศ และเขตการปกครอง

การมีชื่อในทะเบียนบ้าน	เพศ			เขตการปกครอง	
	รวม	ชาย	หญิง	ในเขต	นอกเขต
รวม	100.0	100.0	100.0	100.0	100.0
มีในบ้านที่อาศัยอยู่	79.8	78.9	80.8	70.8	87.1
มีอยู่ที่อื่น	20.1	21.0	19.1	29.0	12.8
ในจังหวัดนี้	10.3	10.6	10.0	13.0	8.1
ในจังหวัดอื่น	8.2	8.6	7.8	13.8	3.7
ประเทศอื่น	1.6	1.8	1.3	2.2	1.0
ไม่มีที่ใดเลย	0.1	0.1	0.1	0.1	0.1

2.1.3 ระดับการศึกษาที่สำเร็จ

ผู้ย้ายถิ่นที่มีอายุ 15 ปีขึ้นไปส่วนใหญ่เป็นผู้ที่สำเร็จการศึกษาในระดับมัธยมศึกษาตอนต้นมากที่สุด (ร้อยละ 24.9) รองลงมาคือ มัธยมศึกษาตอนปลาย (ร้อยละ 24.5) ประถมศึกษา (ร้อยละ 20.1) อุดมศึกษา (ร้อยละ 18.1) ต่ำกว่าประถมศึกษา (ร้อยละ 7.7) และ ไม่มีการศึกษา (ร้อยละ 3.3) เมื่อเปรียบเทียบชายและหญิง พบว่า สัดส่วนของผู้สำเร็จการศึกษาในระดับสูงคือตั้งแต่ระดับมัธยมศึกษาตอนปลายขึ้นไป เพศหญิงมีสัดส่วนสูงกว่าชายอย่างเห็นได้ชัด (หญิงร้อยละ 49.9 และชายร้อยละ 39.3 ตามลำดับ)

ตาราง ข ร้อยละของประชากรอายุ 15 ปีขึ้นไป จำแนกตามสถานภาพการย้ายถิ่น ระดับการศึกษาที่สำเร็จ และเพศ พ.ศ. 2557

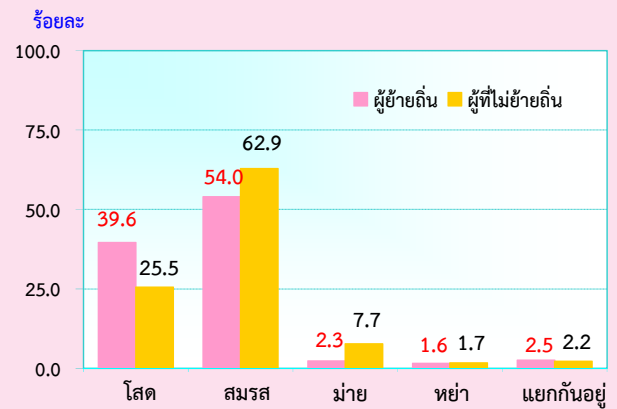
ระดับการศึกษา	ผู้ย้ายถิ่น			ผู้ไม่ย้ายถิ่น		
	รวม	ชาย	หญิง	รวม	ชาย	หญิง
รวม	100.0	100.0	100.0	100.0	100.0	100.0
ไม่มีการศึกษา	3.3	3.5	3.0	4.6	3.5	5.7
ต่ำกว่าประถมศึกษา	7.7	7.9	7.4	25.0	22.6	27.1
ประถมศึกษา	20.1	21.9	17.9	20.4	21.8	19.2
มัธยมศึกษาตอนต้น	24.9	27.3	21.9	17.7	19.4	16.2
มัธยมศึกษาตอนปลาย	24.5	21.0	28.8	15.3	16.7	14.0
อุดมศึกษา	18.1	17.0	19.6	16.4	15.4	17.4
อื่นๆ	1.4	1.3	1.5	0.5	0.6	0.5

สำหรับผู้ไม่ย้ายถิ่น เมื่อเปรียบเทียบระหว่างชายและหญิง พบว่า เพศหญิงมีสัดส่วนของผู้ที่ไม่มีการศึกษามากกว่าเพศชาย (ร้อยละ 5.7 และร้อยละ 3.5 ตามลำดับ) แต่สัดส่วนของผู้สำเร็จการศึกษาในระดับสูงคือ ระดับอุดมศึกษา เพศหญิงกลับมีสัดส่วนมากกว่าเพศชาย (ร้อยละ 17.4 และร้อยละ 15.4 ตามลำดับ)

2.1.4 สถานภาพการสมรส

สถานภาพการสมรส เป็นปัจจัยหนึ่งที่เป็นได้ทั้งปัจจัยผลักดันและยับยั้งการย้ายถิ่น ผลจากการสำรวจ พบว่า ผู้ย้ายถิ่นอายุ 15 ปีขึ้นไป ที่สมรสแล้วมีสัดส่วนมากที่สุด ร้อยละ 54.0 รองลงมาเป็นโสด ร้อยละ 39.6 แยกกันอยู่ ร้อยละ 2.5 ม่าย ร้อยละ 2.3 และหย่า ร้อยละ 1.6

แผนภูมิ ข ร้อยละของประชากรอายุ 15 ปีขึ้นไป จำแนกตามสถานภาพการย้ายถิ่น และสถานภาพการสมรส พ.ศ. 2557



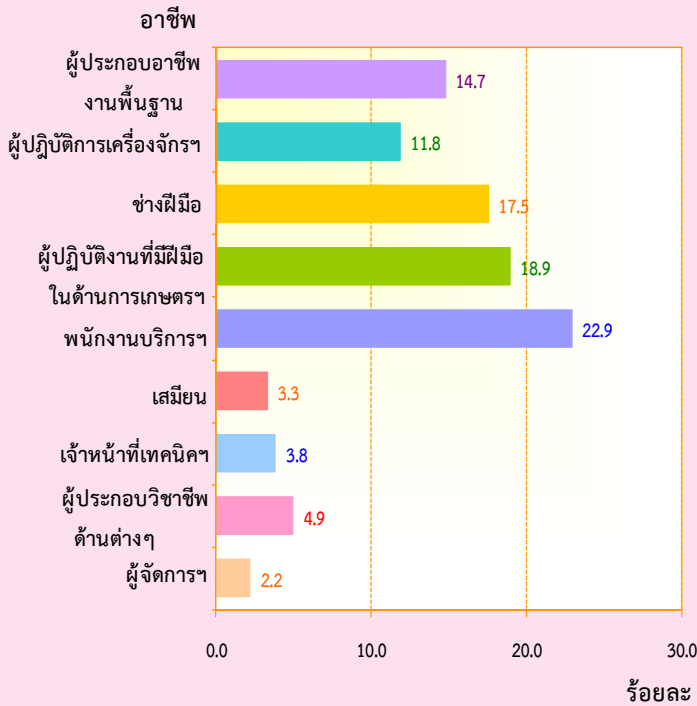
สถานภาพการสมรส

ส่วนผู้ไม่ย้ายถิ่น พบว่า มีสัดส่วนของผู้ที่สมรสแล้วมากที่สุด รองลงมาคือ เป็นโสด เช่นเดียวกับกับผู้ย้ายถิ่น และเป็นที่น่าสนใจว่า ผู้ย้ายถิ่นมีสัดส่วนของคนโสด และแยกกันอยู่สูงกว่าผู้ไม่ย้ายถิ่น

2.1.5 อาชีพ

อาชีพของผู้ย้ายถิ่นที่มีงานทำมากที่สุด 5 อันดับแรก คือ พนักงานบริการและผู้จำหน่ายสินค้า 1.3 แสนคน หรือคิดเป็น 1 ใน 3 ของผู้ทำงานทั้งหมด (ร้อยละ 22.9) รองลงมาคือ ผู้ปฏิบัติงานที่มีฝีมือในด้านการเกษตร ป่าไม้ และประมง (ร้อยละ 18.9) ช่างฝีมือและผู้ปฏิบัติงานที่เกี่ยวข้อง (ร้อยละ 17.5) ผู้ประกอบอาชีพขั้นพื้นฐาน (ร้อยละ 14.7) และผู้ควบคุมเครื่องจักรโรงงานและเครื่องจักร และผู้ปฏิบัติงานด้านการประกอบ (ร้อยละ 11.8)

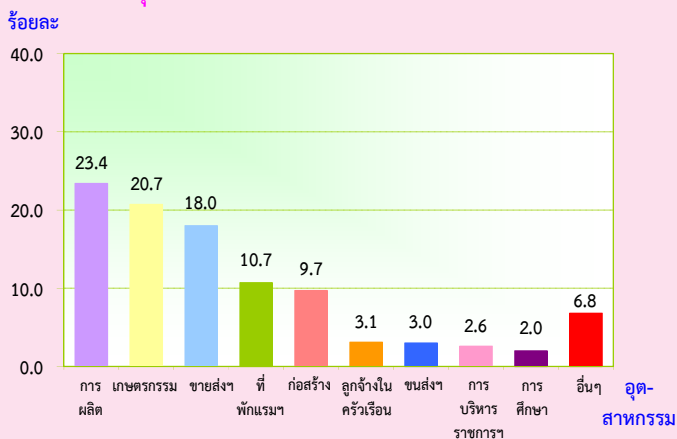
แผนภูมิ ค ร้อยละของผู้ย้ายถิ่นที่มีงานทำ จำแนกตามอาชีพ พ.ศ. 2557



2.1.6 อุตสาหกรรม

อุตสาหกรรมที่ผู้ย้ายถิ่นทำมากที่สุด 5 อันดับแรกคือ อุตสาหกรรมประเภทการผลิต 1.33 แสนคน (ร้อยละ 23.4) รองลงมาคือ เกษตรกรรม การขายส่ง ขายปลีกฯ ที่พักรแรมและบริการด้านอาหาร และก่อสร้าง ร้อยละ 20.7, 18.0, 10.7 และ 9.7 ตามลำดับ

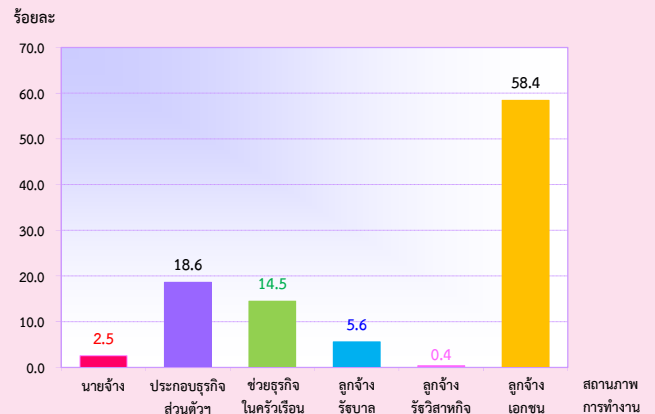
แผนภูมิ ข ร้อยละของผู้ย้ายถิ่นที่มีงานทำ จำแนกตามอุตสาหกรรม พ.ศ. 2557



2.1.7 สถานภาพการทำงาน

ผู้ย้ายถิ่นที่มีงานทำส่วนใหญ่มีสถานภาพการทำงานเป็นลูกจ้าง (ร้อยละ 64.4) ซึ่งในจำนวนนี้เป็นลูกจ้างเอกชนมากที่สุด ร้อยละ 58.4 รองลงมาคือ ผู้ประกอบธุรกิจส่วนตัวโดยไม่มีลูกจ้าง และผู้ช่วยธุรกิจในครัวเรือนโดยไม่ได้รับค่าจ้าง ร้อยละ 18.6 และ 14.5 ตามลำดับ

แผนภูมิ ง ร้อยละของผู้ย้ายถิ่นที่มีงานทำ จำแนกตามสถานภาพการทำงาน พ.ศ. 2557



เมื่อพิจารณาสถานภาพการทำงานของผู้ย้ายถิ่นรายภาค พบว่า ผู้ย้ายถิ่นส่วนใหญ่เป็นลูกจ้างเอกชน โดยทำงานในกรุงเทพมหานครมากที่สุด ร้อยละ 87.4 รองลงมาคือ ภาคกลาง ร้อยละ 80.4 ภาคใต้ ร้อยละ 56.5 ภาคเหนือ ร้อยละ 47.6 และภาคตะวันออกเฉียงเหนือ ร้อยละ 29.0

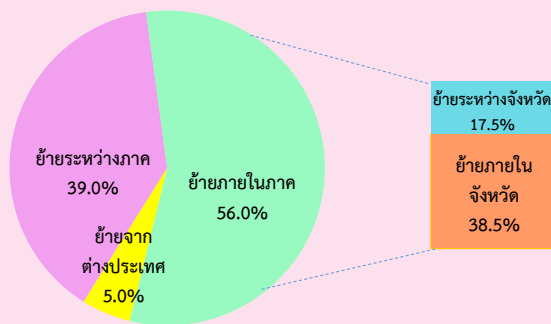
ตาราง ง ร้อยละของผู้ย้ายถิ่นที่มีงานทำ จำแนกตามสถานภาพการทำงาน และภาคที่อยู่ปัจจุบัน พ.ศ. 2557

สถานภาพการทำงาน	ภาคที่อยู่ปัจจุบัน					
	ทั่วราชอาณาจักร	กทม.	กลาง	เหนือ	ตะวันออกเฉียงเหนือ	ใต้
รวม	100.0	100.0	100.0	100.0	100.0	100.0
นายจ้าง	2.5	-	2.1	1.2	4.1	3.2
ประกอบธุรกิจส่วนตัว	18.6	9.7	8.3	18.7	32.6	20.8
ช่วยธุรกิจในครัวเรือนฯ	14.5	0.9	4.9	23.9	27.6	10.1
ลูกจ้างรัฐบาล	5.6	2.0	3.8	7.7	6.5	9.3
ลูกจ้างรัฐวิสาหกิจ	0.4	-	0.5	0.9	0.2	0.2
ลูกจ้างเอกชน	58.4	87.4	80.4	47.6	29.0	56.5

2.2 ประเภทและทิศทางการย้ายถิ่น

เมื่อจำแนกผู้ย้ายถิ่น ตามประเภทของการย้ายถิ่น พบว่า เป็นผู้ย้ายถิ่นภายในภาคเดียวกัน 5.03 แสนคน (ร้อยละ 56.0) โดยเป็นผู้ย้ายถิ่นภายในจังหวัด (ร้อยละ 38.5) และเป็นผู้ย้ายถิ่นระหว่างจังหวัด (ร้อยละ 17.5) สำหรับผู้ย้ายถิ่นย้ายระหว่างภาคมีจำนวน 3.50 แสนคน (ร้อยละ 39.0) และผู้ย้ายถิ่นมาจากต่างประเทศมีจำนวน 4.5 หมื่นคน (ร้อยละ 5.0)

แผนภูมิ จ ร้อยละของผู้ย้ายถิ่น จำแนกตามประเภทของการย้ายถิ่น พ.ศ. 2557



2.2.1 การย้ายถิ่นภายในภาคเดียวกัน

จากการสำรวจ พบว่า ผู้ย้ายถิ่นที่ย้ายภายในภาคเดียวกันจำนวน 5.03 แสนคนนั้น ภาคกลางเป็นภาคที่ผู้ย้ายถิ่นย้ายภายในภาคเดียวกันมากที่สุด 1.67 แสนคน รองลงมาคือ ภาคตะวันออกเฉียงเหนือ 1.60 แสนคน ภาคใต้ 1.00 แสนคน ภาคเหนือ 7.36 หมื่นคน

ตาราง จ จำนวนของผู้ย้ายถิ่น จำแนกตามประเภทการย้ายถิ่น และภาคที่อยู่ในปัจจุบัน พ.ศ.2557

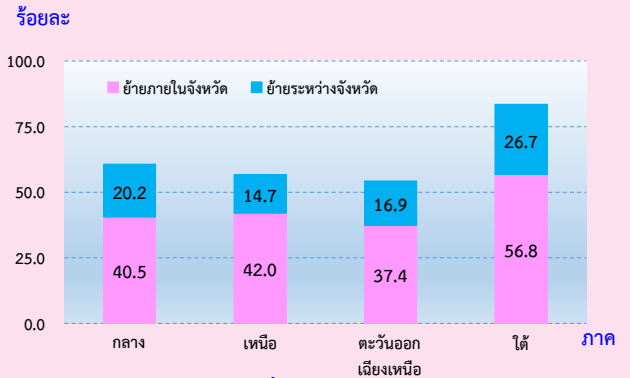
หน่วย : พันคน

ภาคที่อยู่ในปัจจุบัน	ย้ายภายในภาคเดียวกัน			ย้ายระหว่างภาค
	รวม	ย้ายภายใน	ย้ายระหว่าง	
ทั่วราชอาณาจักร	502.9 (56.0)	345.8 (38.5)	157.1 (17.5)	350.2 (39.0)
กรุงเทพมหานคร ^{1/}	-	-	-	71.7 (94.7)
กลาง	167.9 (60.7)	112.0 (40.5)	55.9 (20.2)	81.2 (29.4)
เหนือ	73.6 (56.7)	54.5 (42.0)	19.1 (14.7)	50.4 (38.9)
ตะวันออกเฉียงเหนือ	160.7 (54.3)	110.8 (37.4)	49.9 (16.9)	129.6 (43.8)
ใต้	100.7 (83.5)	68.5 (56.8)	32.2 (26.7)	17.3 (14.3)

^{1/} การย้ายภายในกรุงเทพมหานครถือว่าไม่มีการย้ายถิ่น

แต่เมื่อเปรียบเทียบสัดส่วนประเภทของการย้ายถิ่นในแต่ละภาค พบว่า ภาคใต้มีส่วนการย้ายถิ่นภายในภาคมากที่สุด (ร้อยละ 83.5) รองลงมาคือ ภาคกลาง (ร้อยละ 60.7) ภาคเหนือ (ร้อยละ 56.7) และภาคตะวันออกเฉียงเหนือ (ร้อยละ 54.3)

แผนภูมิ ฉ ร้อยละของผู้ย้ายถิ่นภายในภาคเดียวกัน จำแนกตามประเภทของการย้ายถิ่น พ.ศ. 2557

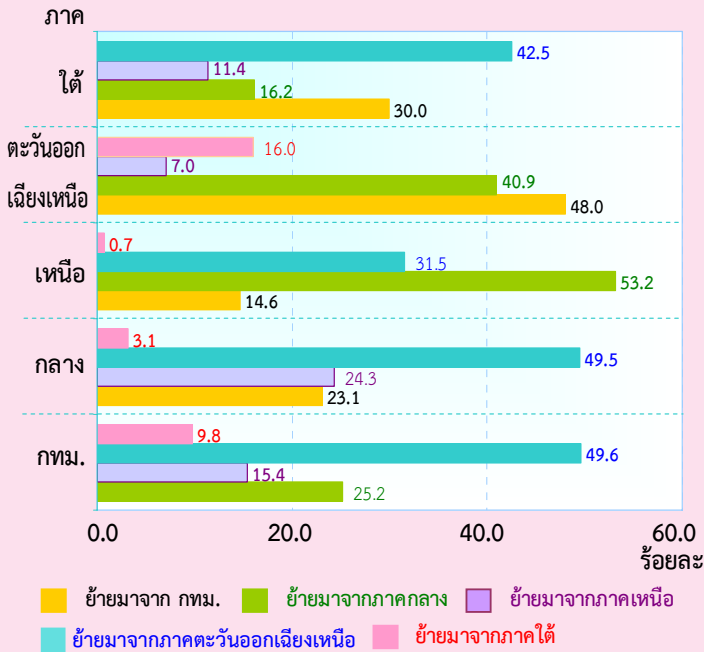


2.2.2 การย้ายถิ่นระหว่างภาค

จากจำนวนผู้ย้ายถิ่นที่ย้ายระหว่างภาคจำนวน 3.50 แสนคน หรือคิดเป็นร้อยละ 39.0 ของผู้ย้ายถิ่นทั้งสิ้น พบว่า ภาคตะวันออกเฉียงเหนือมีจำนวนผู้ย้ายถิ่นระหว่างภาคมากที่สุด 1.29 แสนคน และมีอัตราการย้ายถิ่นระหว่างภาคสูงถึงร้อยละ 43.8 และเป็นภาคเดียวที่มีอัตราการย้ายถิ่นระหว่างภาคสูงกว่าการย้ายถิ่นภายในภาค (ไม่รวมกรุงเทพมหานคร) รองลงมาคือภาคเหนือ ร้อยละ 38.9 ภาคกลาง ร้อยละ 29.4 และภาคใต้ ร้อยละ 14.3

เมื่อพิจารณาดูที่ผู้อพยพย้ายถิ่น พบว่า ผู้ย้ายถิ่นในแต่ละภาคส่วนใหญ่เป็นผู้ที่ย้ายถิ่นมาจากภาคตะวันออกเฉียงเหนือ ยกเว้นภาคเหนือ ส่วนใหญ่ผู้ย้ายถิ่นจะย้ายมาจากภาคกลาง และภาคตะวันออกเฉียงเหนือ

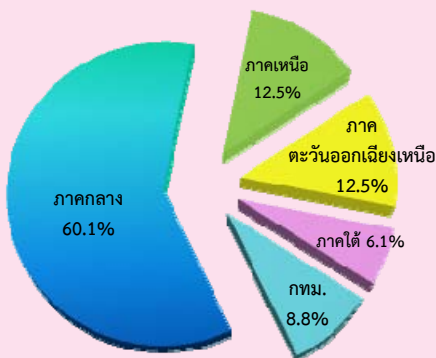
แผนภูมิ ข ร้อยละของผู้ย้ายถิ่น จำแนกตามถิ่นที่อยู่ ก่อนย้ายและภาคที่อยู่ในปัจจุบัน พ.ศ.2557



2.2.3 การย้ายถิ่นระหว่างประเทศ

ผู้ที่ย้ายถิ่นมาจากต่างประเทศมีทั้งสิ้น 4.5 หมื่นคน ในจำนวนนี้เป็นผู้ที่ปัจจุบันอาศัยอยู่ในภาคกลางมากที่สุด (ร้อยละ 60.1) รองลงมาคือภาคภาคเหนือ และภาคตะวันออกเฉียงเหนือมีจำนวนเท่ากัน (ร้อยละ 12.5) กรุงเทพมหานคร (ร้อยละ 8.8) และภาคใต้ (ร้อยละ 6.1)

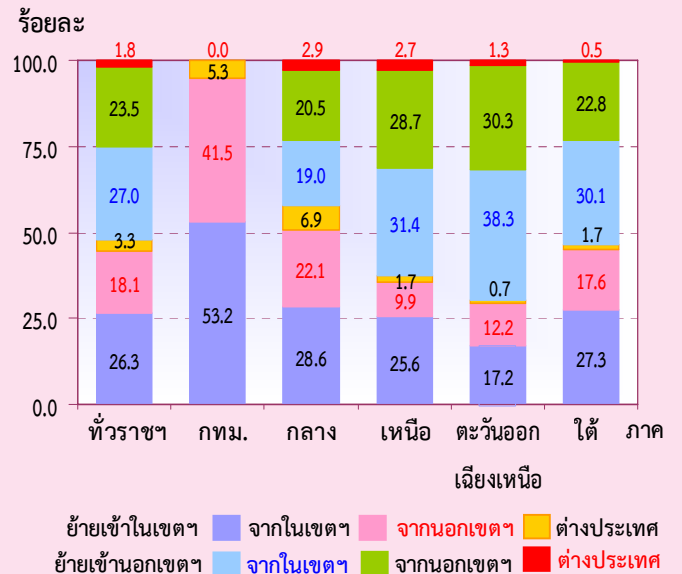
แผนภูมิ ฅ ร้อยละของผู้ย้ายถิ่นระหว่างประเทศ จำแนกตามภาคที่อยู่ในปัจจุบันของผู้ย้ายถิ่น พ.ศ. 2557



2.2.4 กระแสการย้ายถิ่น

เมื่อพิจารณากระแสการย้ายถิ่นพบว่า การย้ายถิ่นเข้านอกเขตเทศบาล มีสัดส่วนสูงกว่าครึ่งหนึ่งของการย้ายถิ่นทั้งหมด (ร้อยละ 52.4) และเมื่อพิจารณาเป็นรายภาค พบว่า ผู้ที่ย้ายถิ่นเข้าสู่กรุงเทพมหานครนั้น มีสัดส่วนของการย้ายมาจากในเขตเทศบาล สูงกว่าย้ายมาจากนอกเขตเทศบาล (ร้อยละ 53.2 และร้อยละ 41.5 ตามลำดับ) สำหรับภาคตะวันออกเฉียงเหนือ และภาคเหนือ การย้ายเข้านอกเขตเทศบาลสูงกว่าการย้ายเข้าสู่ในเขตเทศบาลอย่างเห็นได้ชัด (ร้อยละ 69.9 และร้อยละ 62.8 ตามลำดับ)

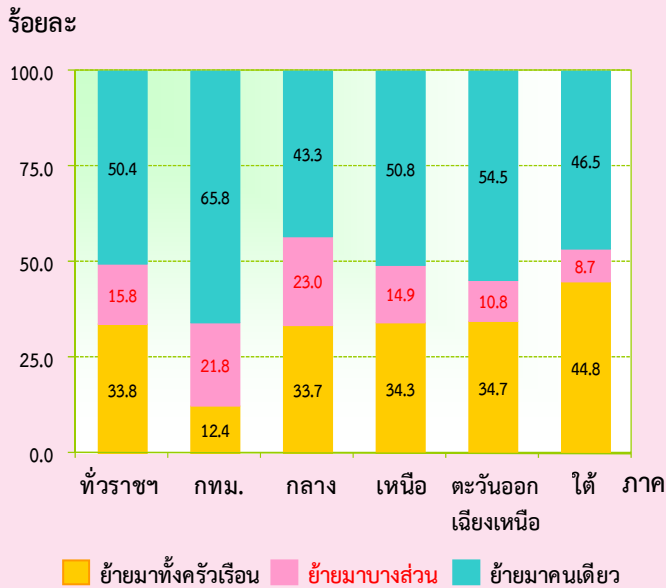
แผนภูมิ ญ ร้อยละของผู้ย้ายถิ่น จำแนกตามกระแสของการย้ายถิ่นและภาคที่อยู่ในปัจจุบัน พ.ศ. 2557



2.2.5 รูปแบบการย้ายถิ่น

เมื่อพิจารณารูปแบบการย้ายถิ่นพบว่า ส่วนใหญ่ผู้ย้ายถิ่นจะย้ายถิ่นมาคนเดียวมากที่สุด (ร้อยละ 50.4) และเมื่อพิจารณาตามรูปแบบการย้ายถิ่นเป็นรายภาค พบว่า กรุงเทพมหานคร มีผู้ที่ย้ายถิ่นที่ย้ายมาคนเดียวมากที่สุด (ร้อยละ 65.8) ภาคกลางเป็นภาคที่ผู้ย้ายถิ่นที่ย้ายมาบางส่วน (ร้อยละ 23.0) และใต้ เป็นภาคที่ผู้ย้ายถิ่นย้ายมาทั้งครัวเรือนมากที่สุด (ร้อยละ 44.8)

แผนภูมิ ฎ ร้อยละของผู้ย้ายถิ่น จำแนกตามรูปแบบการย้ายถิ่น พ.ศ. 2557



2.2.6 การย้ายถิ่นสุทธิ

เมื่อพิจารณาเฉพาะการย้ายระหว่างภาคภายในประเทศ พบว่า การย้ายถิ่นสุทธิของกรุงเทพมหานคร มีผลเป็นบวก ซึ่งหมายความว่า จำนวนผู้ย้ายถิ่นเข้าสู่ภาคดังกล่าวมีมากกว่าจำนวนผู้ย้ายถิ่นออก ส่วนภาคกลาง ภาคใต้ ภาคตะวันออกเฉียงเหนือ และภาคเหนือ มีทิศทางตรงกันข้าม คือมีผลเป็นลบ แสดงว่ามีจำนวนผู้ย้ายถิ่นออกมากกว่าผู้ย้ายถิ่นเข้า

ตาราง ฉ จำนวนผู้ย้ายถิ่นสุทธิ จำแนกตามภาคที่อยู่ในปัจจุบัน พ.ศ. 2557

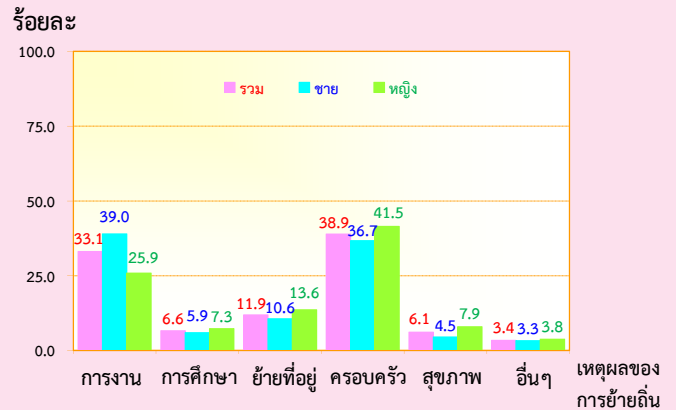
หน่วย : พันคน

ภาคที่อยู่ปัจจุบัน	ผู้ย้ายถิ่นเข้า	ผู้ย้ายถิ่นออก	ผู้ย้ายถิ่นสุทธิ
รวม	350.2	503.0	152.8
กรุงเทพมหานคร	71.7	-	71.7
กลาง	81.2	167.9	- 86.7
เหนือ	50.4	73.6	- 23.2
ตะวันออกเฉียงเหนือ	129.6	160.7	- 31.1
ใต้	17.3	100.7	- 83.4

2.3 เหตุผลของการย้ายถิ่น

จากการสำรวจ พบว่า เหตุผลส่วนใหญ่ของการย้ายถิ่นคือ เหตุผลด้านครอบครัว (ร้อยละ 38.9) รองลงมาคือด้านการทำงาน (ร้อยละ 33.1) โดยพบว่าเพศชายจะย้ายด้วยเหตุผลด้านการทำงานสูงกว่าเพศหญิง ในขณะที่เพศหญิงย้ายด้วยเหตุผลครอบครัว ย้ายที่อยู่อาศัย ด้านสุขภาพ และ ด้านการศึกษาสูงกว่าเพศชาย

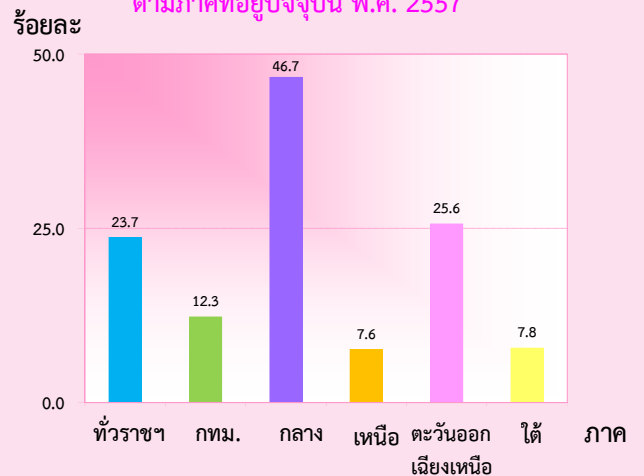
แผนภูมิ ฐ ร้อยละของผู้ย้ายถิ่น จำแนกตามเหตุผลของการย้ายถิ่นและเพศ พ.ศ. 2557



2.4 การส่งเงินหรือสิ่งของของผู้ย้ายถิ่น

จากผลการสำรวจพบว่า นับตั้งแต่ผู้ย้ายถิ่นย้ายเข้ามาอยู่ในเทศบาล/อบต.ที่อยู่ปัจจุบันนั้น ผู้ย้ายถิ่นร้อยละ 23.7 ได้ส่งเงิน/สิ่งของไปยังเทศบาลอื่น/อบต.อื่น/ประเทศอื่น โดยภาคกลางมีสัดส่วนของการส่งมากที่สุด (ร้อยละ 46.7) รองลงมาคือภาคตะวันออกเฉียงเหนือ กรุงเทพมหานคร ภาคใต้ และภาคเหนือ ตามลำดับ

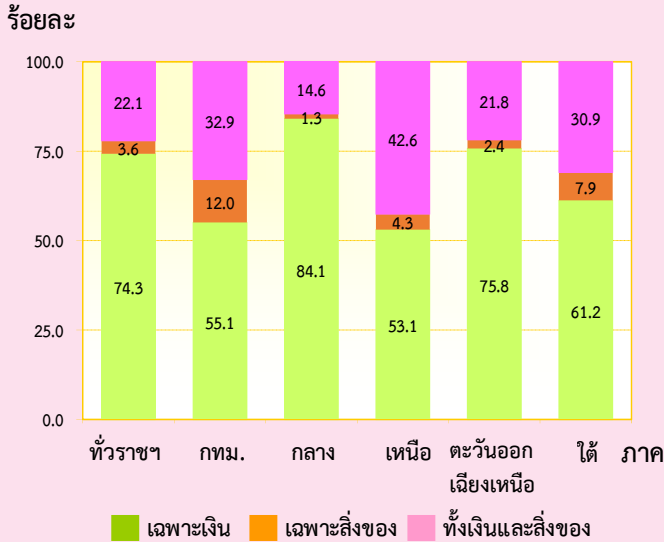
แผนภูมิ ฐ ร้อยละของผู้ย้ายถิ่นที่ส่งเงิน/สิ่งของจำแนกตามภาคที่อยู่ปัจจุบัน พ.ศ. 2557



2.4.1 ประเภทของสิ่งของที่ส่ง

สำหรับประเภทของสิ่งของที่ส่งนั้น เมื่อพิจารณาตามภาคที่อยู่ปัจจุบัน พบว่า ทุกภาคมีสัดส่วนของการส่งเงินอย่างเดียวมากที่สุด รองลงมาคือส่งทั้งเงินและสิ่งของ สำหรับภาคที่อยู่ของผู้ส่งที่มีสัดส่วนของการส่งเงินอย่างเดียวมากที่สุด คือภาคกลาง (ร้อยละ 84.1) และน้อยที่สุดคือ ภาคเหนือ (ร้อยละ 53.1)

แผนภูมิ พ ร้อยละของผู้ย้ายถิ่น จำแนกตามประเภทของสิ่งของที่ส่ง และภาคที่อยู่ของผู้ส่ง (ปัจจุบัน) พ.ศ. 2557



2.4.2 ผู้รับเงิน/สิ่งของปลายทาง

สำหรับผู้รับเงิน/สิ่งของปลายทางนั้น พบว่า ผู้ย้ายถิ่น ส่งเงิน/สิ่งของให้บิดา/มารดา มากที่สุดคือ ร้อยละ 76.2 รองลงมาคือ ส่งให้บุตร และสามี/ภรรยา ร้อยละ 16.5 และ 6.1 ตามลำดับ

ตาราง ข ร้อยละของผู้รับเงิน / สิ่งของปลายทาง จำแนกตามภาคที่อยู่ของผู้ส่ง (ปัจจุบัน) พ.ศ. 2557

ผู้รับ	รวม	ภาคที่อยู่ของผู้ส่ง (ปัจจุบัน)				
		กทม.	กลาง	เหนือ	ตะวันออกเฉียงเหนือ	ใต้
รวม	100.0	100.0	100.0	100.0	100.0	100.0
พ่อแม่	76.2	71.8	81.7	68.6	71.5	73.0
คู่สมรส	6.1	6.4	6.2	5.4	5.9	6.4
บุตร	16.5	21.8	10.3	24.5	22.2	18.7
ญาติ	0.9	-	1.8	1.5	-	-
อื่น ๆ	0.3	-	-	-	0.4	1.9

2.4.3 การใช้เงินและสิ่งของที่ส่งไป

สำหรับผู้รับเงิน/สิ่งของปลายทางนั้น พบว่า ผู้รับเงิน/สิ่งของส่วนใหญ่ใช้เพื่อเป็นค่าใช้จ่ายในชีวิตประจำวันมากที่สุด ร้อยละ 89.8 รองลงมาเพื่อเป็นทุนการศึกษา ร้อยละ 5.9 เพื่อชำระหนี้สิน ร้อยละ 1.3

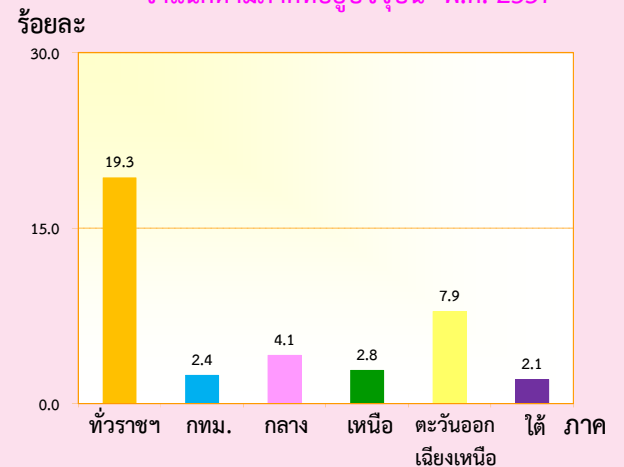
แผนภูมิ ฉ ร้อยละของผู้รับเงิน/สิ่งของปลายทาง จำแนกตามการใช้เงินและสิ่งของที่ได้รับ พ.ศ. 2557



2.5 การรับเงินหรือสิ่งของของผู้ย้ายถิ่น

จากผลการสำรวจ พบว่า นับตั้งแต่ผู้ย้ายถิ่นย้ายเข้ามาอยู่เทศบาล/อบต.ที่อยู่ปัจจุบันนั้น ผู้ย้ายถิ่นร้อยละ 19.3 ได้รับเงิน/สิ่งของจากเทศบาลอื่น/อบต.อื่น/ประเทศอื่น และภาคตะวันออกเฉียงเหนือ มีสัดส่วนของการรับมากที่สุด รองลงมาคือ ภาคกลาง และภาคเหนือ

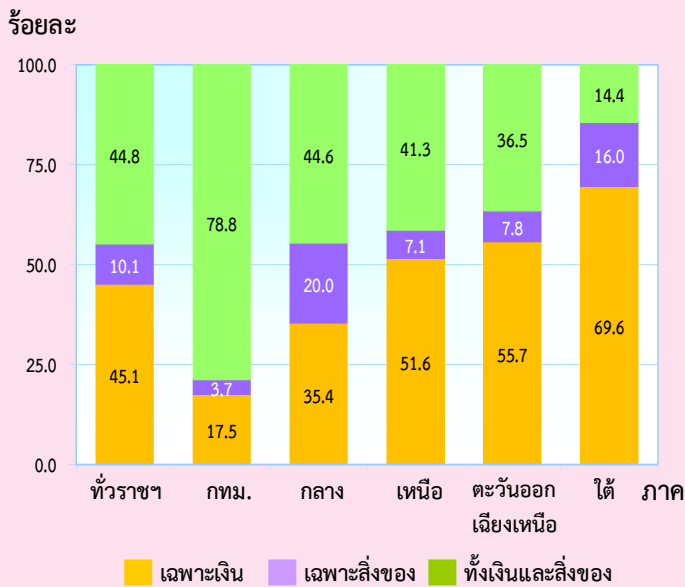
แผนภูมิ ฉ ร้อยละของผู้ย้ายถิ่นที่รับเงิน/สิ่งของ จำแนกตามภาคที่อยู่ปัจจุบัน พ.ศ. 2557



2.5.1 ประเภทของสิ่งของที่ได้รับ

สำหรับประเภทของสิ่งของที่ได้รับนั้น เมื่อพิจารณาตามภาคที่อยู่ปัจจุบัน พบว่า ทุกภาคมีสัดส่วนของการรับเฉพาะเงินอย่างเดียวนมากที่สุด ยกเว้นกรุงเทพมหานคร และภาคกลาง รองลงมาคือรับทั้งเงินและสิ่งของ สำหรับภาคที่อยู่ของผู้รับที่มีสัดส่วนของการรับเงินอย่างเดียวนมากที่สุดคือภาคใต้ (ร้อยละ 69.6) รองลงมาคือ ภาคตะวันออกเฉียงเหนือ (ร้อยละ 55.7) ภาคเหนือ (ร้อยละ 51.6) ภาคกลาง (ร้อยละ 35.4) และน้อยที่สุดคือกรุงเทพมหานคร (ร้อยละ 17.5) แต่ในทางกลับกัน ภาคกลางมีสัดส่วนในการรับสิ่งของอย่างเดียวนมากที่สุด (ร้อยละ 20.0)

แผนภูมิ ต ร้อยละของผู้ย้ายถิ่น จำแนกตามประเภทของสิ่งที่ได้รับ และภาคที่อยู่ของผู้รับ (ปัจจุบัน) พ.ศ. 2557



2.5.2 ผู้ส่งเงิน/สิ่งของต้นทาง

สำหรับผู้ส่งเงิน/สิ่งของต้นทางนั้น พบว่า ผู้ย้ายถิ่น รับเงิน/สิ่งของจากบิดา/มารดามากที่สุด ร้อยละ 68.9 รองลงมาคือ รับเงินจากสามี/ภรรยา และบุตร ร้อยละ 10.1 และ 8.4 ตามลำดับ

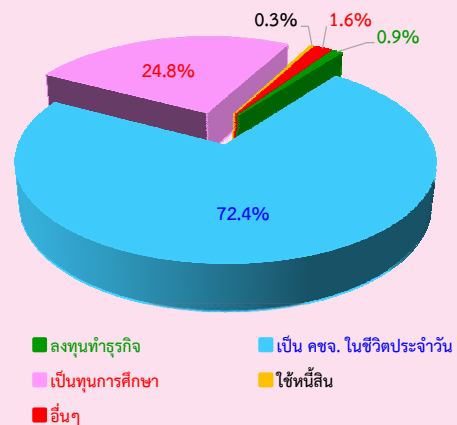
ตาราง ณ ร้อยละของผู้ส่งเงิน/สิ่งของต้นทาง จำแนกตามภาคที่อยู่ของผู้รับ (ปัจจุบัน) พ.ศ. 2557

ผู้ส่ง	รวม	ภาคที่อยู่ของผู้รับ (ปัจจุบัน)				
		กทม.	กลาง	เหนือ	ตะวันออกเฉียงเหนือ	ใต้
รวม	100.0	100.0	100.0	100.0	100.0	100.0
บิดา/มารดา	68.9	86.0	45.7	78.5	70.7	80.6
สามี/ภรรยา	10.1	3.6	9.5	10.2	13.6	5.3
บุตร	8.4	-	6.9	8.4	12.6	3.9
ญาติ	5.6	4.2	11.4	2.9	2.9	6.0
อื่น ๆ	7.0	6.2	26.5	-	0.2	4.2

2.5.3 การใช้จ่ายเงินและสิ่งของที่ได้รับ

สำหรับผู้รับเงิน/สิ่งของปลายทางนั้น พบว่า ผู้รับเงิน/สิ่งของส่วนใหญ่ใช้เพื่อเป็นค่าใช้จ่ายในชีวิตประจำวันมากที่สุด ร้อยละ 72.4 รองลงมา ใช้เพื่อเป็นทุนการศึกษา ร้อยละ 24.8 ใช้เพื่อลงทุนทำธุรกิจ ร้อยละ 0.9 ที่เหลือเป็นอื่นๆ

แผนภูมิ ต ร้อยละของผู้ส่งเงิน/สิ่งของต้นทาง จำแนกตามการใช้จ่ายเงินและสิ่งของที่ได้รับ พ.ศ. 2557



ตารางสถิติ

สารบัญตารางสถิติ

- ตารางที่ 1 จำนวนประชากร จำแนกตามสถานภาพการย้ายถิ่น หมวดอายุ เพศ ภาค และเขตการปกครองที่อยู่ปัจจุบัน
- ตารางที่ 2 จำนวนประชากร จำแนกตามสถานภาพการย้ายถิ่น การมีชื่อในทะเบียนบ้าน เพศ ภาค และเขตการปกครองที่อยู่ปัจจุบัน
- ตารางที่ 3 จำนวนประชากรอายุ 15 ปีขึ้นไป จำแนกตามสถานภาพการย้ายถิ่น ระดับการศึกษา เพศ ภาค และเขตการปกครองที่อยู่ปัจจุบัน
- ตารางที่ 4 จำนวนประชากรอายุ 15 ปีขึ้นไป จำแนกตามสถานภาพการย้ายถิ่น สถานภาพสมรส เพศ ภาค และเขตการปกครองที่อยู่ปัจจุบัน
- ตารางที่ 5 จำนวนผู้มีงานทำอายุ 15 ปีขึ้นไป จำแนกตามสถานภาพการย้ายถิ่น อาชีพปัจจุบัน เพศ ภาค และเขตการปกครองที่อยู่ปัจจุบัน
- ตารางที่ 6 จำนวนผู้มีงานทำอายุ 15 ปีขึ้นไป จำแนกตามสถานภาพการย้ายถิ่น อุตสาหกรรมปัจจุบัน เพศ ภาค และเขตการปกครองที่อยู่ปัจจุบัน
- ตารางที่ 7 จำนวนผู้มีงานทำอายุ 15 ปีขึ้นไป จำแนกตามสถานภาพการย้ายถิ่น สถานภาพการทำงาน เพศ ภาค และเขตการปกครองที่อยู่ปัจจุบัน
- ตารางที่ 8 จำนวนผู้ย้ายถิ่น จำแนกตามประเภทของการย้ายถิ่น ภาค และเขตการปกครองก่อนย้าย ภาค และเขตการปกครองที่อยู่ปัจจุบัน
- ตารางที่ 9 จำนวนผู้ย้ายถิ่น จำแนกตามกระแสการย้ายถิ่น เพศ และภาคที่อยู่ปัจจุบัน
- ตารางที่ 10 จำนวนผู้ย้ายถิ่น จำแนกตามรูปแบบการย้ายถิ่น เพศ ภาค และเขตการปกครองที่อยู่ปัจจุบัน
- ตารางที่ 11 จำนวนผู้ย้ายถิ่น จำแนกตามสถานที่สามี่ / ภรรยา อาศัยอยู่ เพศ ภาค และเขตการปกครองที่อยู่ปัจจุบัน
- ตารางที่ 12 จำนวนผู้ย้ายถิ่น จำแนกตามจำนวนบุตรที่มีอายุต่ำกว่า 15 ปี ที่อาศัยในครัวเรือนเดิม หรือครัวเรือนอื่น เพศ ภาค และเขตการปกครองที่อยู่ปัจจุบัน
- ตารางที่ 13 จำนวนผู้ย้ายถิ่น จำแนกตามเหตุผลของการย้ายถิ่น เพศ ภาค และเขตการปกครองที่อยู่ปัจจุบัน
- ตารางที่ 14 จำนวนผู้ย้ายถิ่น จำแนกตามการย้ายถิ่นมาเพื่อดูแลใคร / ให้ใครดูแล เพศ ภาค และเขตการปกครองที่อยู่ปัจจุบัน

สารบัญตารางสถิติ (ต่อ)

- ตารางที่ 15 จำนวนผู้ย้ายถิ่น จำแนกตามบุคคลที่รู้จักที่อาศัยอยู่ เพศ ภาค และเขตการปกครองที่อยู่ปัจจุบัน
- ตารางที่ 16 จำนวนผู้ย้ายถิ่น จำแนกตามความช่วยเหลือของบุคคลที่รู้จัก เพศ ภาค และเขตการปกครองที่อยู่ปัจจุบัน
- ตารางที่ 17 จำนวนผู้ย้ายถิ่น จำแนกตามความช่วยเหลือของบุคคลที่รู้จัก เพศ และบุคคลที่รู้จักอาศัยในเทศบาล / อบต.
- ตารางที่ 18 จำนวนผู้ย้ายถิ่น จำแนกตามจำนวนครั้งที่ย้ายถิ่น เพศ ภาค และเขตการปกครองที่อยู่ปัจจุบัน
- ตารางที่ 19 จำนวนผู้ย้ายถิ่น จำแนกตามเหตุผลของการย้ายถิ่นมากกว่า 1 ครั้ง เพศ ภาค และเขตการปกครองที่อยู่ปัจจุบัน
- ตารางที่ 20 จำนวนผู้ย้ายถิ่น จำแนกตามเหตุผลของการย้ายถิ่นมากกว่า 1 ครั้ง เพศ และจำนวนของการย้ายถิ่นมากกว่า 1 ครั้ง
- ตารางที่ 21 จำนวนผู้ย้ายถิ่น จำแนกตามระยะเวลาที่คาดว่าจะอยู่อาศัย เพศ ภาค และเขตการปกครองที่อยู่ปัจจุบัน
- ตารางที่ 22 จำนวนผู้ย้ายถิ่น จำแนกตามเหตุผลของการย้ายถิ่นในอนาคต เพศ ภาค และเขตการปกครองที่อยู่ปัจจุบัน
- ตารางที่ 23 จำนวนผู้ย้ายถิ่น จำแนกตามเหตุผลของการย้ายถิ่นในอนาคต เพศ และระยะเวลาที่คาดว่าจะอยู่อาศัย
- ตารางที่ 24 จำนวนผู้ย้ายถิ่น ที่รับเงินและสิ่งของ จำแนกตามการรับเงินและสิ่งของ เพศ ภาค และเขตการปกครองที่อยู่ปัจจุบัน
- ตารางที่ 25 จำนวนผู้ย้ายถิ่น ที่รับเงินและสิ่งของ จำแนกตามผู้ส่งเงิน / สิ่งของ เพศ ภาค และเขตการปกครองที่อยู่ปัจจุบัน
- ตารางที่ 26 จำนวนผู้ย้ายถิ่น ที่รับเงินและสิ่งของ จำแนกตามการใช้เงินที่ได้รับ เพศ ภาค และเขตการปกครองที่อยู่ปัจจุบัน
- ตารางที่ 27 จำนวนผู้ย้ายถิ่น ที่ส่งเงินและสิ่งของ จำแนกตามการส่งเงินและสิ่งของ เพศ ภาค และเขตการปกครองที่อยู่ปัจจุบัน
- ตารางที่ 28 จำนวนผู้ย้ายถิ่น ที่ส่งเงินและสิ่งของ จำแนกตามผู้รับเงิน / สิ่งของ เพศ ภาค และเขตการปกครองที่อยู่ปัจจุบัน
- ตารางที่ 29 จำนวนผู้ย้ายถิ่น ที่ส่งเงินและสิ่งของ จำแนกตามการใช้เงินที่ส่งไป เพศ ภาค และเขตการปกครองที่อยู่ปัจจุบัน

ตารางที่ 1 จำนวนประชากร จำแนกตามสถานภาพการย้ายถิ่น หมวดอายุ เพศ ภาค และเขตการปกครองที่อยู่ปัจจุบัน

หน่วย : คน

สถานภาพการย้ายถิ่น		ภาค และเขตการปกครองที่อยู่ปัจจุบัน																	
หมวดอายุ	เพศ	ทั่วราชอาณาจักร			กทม.			ภาคกลาง			ภาคเหนือ			ภาคตะวันออกเฉียงเหนือ			ภาคใต้		
		รวม	ในเขตฯ	นอกเขตฯ	รวม	ในเขตฯ	นอกเขตฯ	รวม	ในเขตฯ	นอกเขตฯ	รวม	ในเขตฯ	นอกเขตฯ	รวม	ในเขตฯ	นอกเขตฯ			
ยอดรวม		67,065,362	29,843,582	37,221,780	8,582,539	19,100,673	8,736,865	10,363,808	11,500,997	3,989,809	7,511,188	18,761,627	5,481,290	13,280,337	9,119,526	3,053,079	6,066,447		
0 - 5		4,234,964	1,702,977	2,531,987	374,333	1,065,194	477,132	588,063	714,225	240,259	473,967	1,375,925	380,224	995,701	705,287	231,030	474,258		
6 - 12		5,959,204	2,402,666	3,556,537	566,564	1,478,091	626,388	851,703	1,002,768	328,047	674,721	1,950,021	574,306	1,375,716	961,759	307,362	654,397		
13 - 14		1,878,347	773,620	1,104,727	188,361	478,392	210,803	267,589	310,047	100,240	209,807	609,631	182,428	427,203	291,916	91,788	200,128		
15 - 19		4,714,850	1,939,296	2,775,554	430,097	1,193,935	531,788	662,147	823,094	287,117	535,977	1,574,834	460,558	1,114,276	692,890	229,736	463,154		
20 - 24		4,921,285	2,311,543	2,609,742	724,688	1,472,079	693,230	778,849	781,536	283,469	498,067	1,245,887	368,179	877,708	697,095	241,977	455,118		
25 - 29		4,760,395	2,438,896	2,321,499	910,491	1,640,849	797,911	842,938	644,267	232,080	412,187	879,175	259,589	619,586	685,613	238,825	446,788		
30 - 34		4,944,206	2,524,781	2,419,425	939,968	1,731,449	841,114	890,335	648,851	227,840	421,011	934,658	275,120	659,538	689,280	240,739	448,541		
35 - 39		5,350,509	2,596,284	2,754,225	890,848	1,747,673	834,611	913,062	749,440	257,417	492,023	1,243,015	366,123	876,892	719,533	247,285	472,248		
40 - 44		5,420,176	2,541,150	2,879,026	807,321	1,620,062	788,858	831,204	797,897	268,490	529,407	1,471,796	436,018	1,035,779	723,100	240,463	482,637		
45 - 49		5,536,518	2,463,997	3,072,521	719,968	1,605,253	706,477	898,776	967,787	347,070	620,717	1,575,140	461,576	1,113,563	668,370	228,906	439,464		
50 - 54		4,937,844	2,132,775	2,805,068	597,102	1,361,070	604,137	756,933	984,082	337,935	646,147	1,404,641	397,697	1,006,944	590,948	195,904	395,044		
55 - 59		4,253,087	1,857,159	2,395,929	473,134	1,107,730	498,087	609,643	928,922	340,141	588,781	1,264,450	384,688	879,762	478,852	161,109	317,743		
60 ปีขึ้นไป		10,153,977	4,158,438	5,995,539	959,664	2,598,896	1,126,330	1,472,566	2,148,080	739,704	1,408,376	3,232,454	934,784	2,297,670	1,214,883	397,956	816,927		
ผู้ย้ายถิ่น		898,697	428,609	470,088	75,726	276,473	159,321	117,152	129,793	48,230	81,563	295,988	89,124	206,864	120,717	56,208	64,509		
0 - 5		55,579	18,916	36,663	446	13,474	5,294	8,180	12,808	4,625	8,183	17,686	3,271	14,415	11,165	5,280	5,885		
6 - 12		30,875	10,767	20,107	529	7,843	2,530	5,313	5,786	2,699	3,087	11,789	3,180	8,609	4,927	1,830	3,098		
13 - 14		9,172	5,217	3,954	803	1,237	726	511	2,411	856	1,554	2,801	1,725	1,076	1,920	1,108	813		
15 - 19		92,823	47,596	45,227	13,053	24,892	9,535	15,357	13,328	5,876	7,452	29,584	10,966	18,618	11,965	8,165	3,800		
20 - 24		200,401	102,281	98,120	28,031	56,981	31,777	25,203	30,260	10,234	20,025	63,108	19,777	43,330	22,021	12,461	9,560		
25 - 29		143,628	76,121	67,507	12,879	52,643	35,859	16,784	16,560	7,857	8,703	38,233	8,359	29,874	23,313	11,167	12,146		
30 - 34		99,530	48,488	51,042	3,104	37,042	21,847	15,196	15,092	4,292	10,800	32,673	14,573	18,100	11,618	4,671	6,947		
35 - 39		92,031	41,748	50,283	7,644	30,741	19,137	11,603	13,564	4,138	9,426	28,790	7,020	21,770	11,292	3,808	7,483		
40 - 44		52,701	22,370	30,331	1,419	15,262	9,710	5,553	5,550	1,599	3,950	22,842	6,310	16,532	7,628	3,331	4,296		
45 - 49		48,789	24,294	24,495	4,590	13,566	9,129	4,437	3,812	1,273	2,539	20,916	7,838	13,078	5,905	1,464	4,441		
50 - 54		28,490	11,324	17,166	2,418	6,082	2,668	3,414	4,805	1,542	3,263	11,678	3,271	8,407	3,506	1,424	2,082		
55 - 59		19,965	7,430	12,536	808	6,783	3,741	3,041	2,320	409	1,911	8,452	2,139	6,313	1,602	332	1,270		
60 ปีขึ้นไป		24,713	12,057	12,656	-	9,926	7,368	2,558	3,497	2,828	669	7,436	693	6,742	3,855	1,168	2,686		

ตารางที่ 1 จำนวนประชากร จำแนกตามสถานภาพการย้ายถิ่น หมวดอายุ เพศ ภาค และเขตการปกครองที่อยู่ปัจจุบัน (ต่อ)

หน่วย : คน

สถานภาพการย้ายถิ่น		ภาค และเขตการปกครองที่อยู่ปัจจุบัน																	
หมวดอายุ	เพศ	ทั่วราชอาณาจักร			กทม.			ภาคกลาง			ภาคเหนือ			ภาคตะวันออกเฉียงเหนือ			ภาคใต้		
		รวม	ในเขตฯ	นอกเขตฯ	รวม	ในเขตฯ	นอกเขตฯ	รวม	ในเขตฯ	นอกเขตฯ	รวม	ในเขตฯ	นอกเขตฯ	รวม	ในเขตฯ	นอกเขตฯ			
ผู้ไม่ย้ายถิ่น		66,166,665	29,414,973	36,751,692	8,506,813	18,824,200	8,577,544	10,246,656	11,371,204	3,941,579	7,429,625	18,465,639	5,392,166	13,073,473	8,998,809	2,996,871	6,001,938		
0 - 5		4,179,386	1,684,061	2,495,325	373,887	1,051,720	471,838	579,883	701,417	235,633	465,784	1,358,239	376,953	981,286	694,122	225,750	468,372		
6 - 12		5,928,329	2,391,899	3,536,430	566,035	1,470,248	623,857	846,390	996,982	325,348	671,634	1,938,232	571,126	1,367,106	956,832	305,532	651,299		
13 - 14		1,869,175	768,402	1,100,773	187,558	477,155	210,077	267,078	307,637	99,384	208,253	606,830	180,703	426,127	289,996	90,680	199,316		
15 - 19		4,622,027	1,891,700	2,730,327	417,044	1,169,043	522,253	646,790	809,766	281,241	528,525	1,545,250	449,592	1,095,658	680,925	221,571	459,354		
20 - 24		4,720,884	2,209,262	2,511,622	696,657	1,415,098	661,453	753,646	751,276	273,235	478,042	1,182,779	348,402	834,378	675,074	229,516	445,558		
25 - 29		4,616,767	2,362,775	2,253,992	897,612	1,588,206	762,052	826,154	627,707	224,223	403,484	840,942	251,230	589,712	662,300	227,658	434,642		
30 - 34		4,844,676	2,476,293	2,368,383	936,864	1,694,407	819,267	875,139	633,759	223,548	410,211	901,985	260,547	641,438	677,662	236,068	441,594		
35 - 39		5,258,478	2,554,536	2,703,942	883,204	1,716,932	815,474	901,459	735,876	253,279	482,597	1,214,225	359,103	855,122	708,241	243,477	464,765		
40 - 44		5,367,475	2,518,781	2,848,695	805,902	1,604,800	779,149	825,651	792,347	266,891	525,456	1,448,955	429,708	1,019,247	715,472	237,132	478,340		
45 - 49		5,487,729	2,439,703	3,048,026	715,378	1,591,687	697,348	894,339	963,975	345,797	618,178	1,554,223	453,738	1,100,485	662,465	227,442	435,023		
50 - 54		4,909,354	2,121,451	2,787,902	594,684	1,354,988	601,469	753,519	979,277	336,392	642,884	1,392,963	394,426	998,537	587,442	194,480	392,962		
55 - 59		4,233,122	1,849,729	2,383,393	472,326	1,100,947	494,346	606,602	926,602	339,732	586,870	1,255,997	382,548	873,449	477,250	160,777	316,472		
60 ปีขึ้นไป		10,129,264	4,146,381	5,982,883	959,664	2,588,970	1,118,962	1,470,008	2,144,583	736,876	1,407,707	3,225,018	934,091	2,290,928	1,211,028	396,788	814,241		
ชาย		32,765,085	14,420,076	18,345,009	4,163,259	9,351,687	4,234,381	5,117,306	5,610,255	1,905,823	3,704,432	9,145,110	2,643,950	6,501,160	4,494,774	1,472,663	3,022,111		
0 - 5		2,169,226	848,941	1,320,285	185,678	547,455	238,076	309,379	367,841	117,939	249,901	704,913	192,581	512,331	363,340	114,666	248,673		
6 - 12		3,033,717	1,220,803	1,812,914	294,151	750,129	314,729	435,400	511,161	161,240	349,922	986,922	293,610	693,311	491,353	157,073	334,280		
13 - 14		965,586	395,475	570,111	100,113	243,384	108,119	135,264	156,486	54,754	101,732	319,856	89,060	230,796	145,747	43,429	102,318		
15 - 19		2,385,077	966,037	1,419,040	213,993	604,524	264,927	339,597	417,826	142,611	275,215	796,777	230,685	566,092	351,957	113,821	238,136		
20 - 24		2,473,843	1,141,917	1,331,926	360,539	744,914	341,907	403,007	395,174	139,582	255,592	621,395	181,277	440,118	351,821	118,612	233,209		
25 - 29		2,391,669	1,194,004	1,197,665	429,231	843,770	401,484	442,286	328,504	115,953	212,551	441,952	128,973	312,979	348,212	118,363	229,849		
30 - 34		2,460,902	1,237,297	1,223,605	452,963	864,081	415,831	448,250	327,726	113,006	214,720	466,758	135,925	330,833	349,374	119,572	229,802		
35 - 39		2,625,255	1,267,922	1,357,333	439,640	867,394	411,400	455,994	366,696	123,361	243,335	596,706	173,793	422,913	354,819	119,728	235,091		
40 - 44		2,658,213	1,243,774	1,414,439	395,039	818,286	402,476	415,810	381,534	127,189	254,344	708,218	205,538	502,680	355,136	113,532	241,604		
45 - 49		2,643,615	1,171,463	1,472,152	359,760	752,781	322,661	430,120	458,486	158,839	299,648	749,490	219,457	530,033	323,098	110,746	212,352		
50 - 54		2,379,759	1,004,937	1,374,822	283,775	668,424	291,335	377,089	461,351	152,753	308,598	678,889	188,107	490,782	287,320	88,968	198,352		
55 - 59		2,002,508	879,969	1,122,539	228,305	498,726	226,397	272,329	446,339	162,565	283,774	601,316	183,418	417,898	227,822	79,283	148,539		
60 ปีขึ้นไป		4,575,715	1,847,537	2,728,178	420,072	1,147,819	495,039	652,780	991,131	336,031	655,100	1,471,918	421,525	1,050,393	544,775	174,870	369,905		

ตารางที่ 1 จำนวนประชากร จำแนกตามสถานภาพการย้ายถิ่น หมวดอายุ เพศ ภาค และเขตการปกครองที่อยู่ปัจจุบัน (ต่อ)

หน่วย : คน

สถานภาพการย้ายถิ่น		ภาค และเขตการปกครองที่อยู่ปัจจุบัน															
หมวดอายุ	เพศ	ทั่วราชอาณาจักร			กทม.	ภาคกลาง			ภาคเหนือ			ภาคตะวันออกเฉียงเหนือ			ภาคใต้		
		รวม	ในเขตฯ	นอกเขตฯ		รวม	ในเขตฯ	นอกเขตฯ	รวม	ในเขตฯ	นอกเขตฯ	รวม	ในเขตฯ	นอกเขตฯ	รวม	ในเขตฯ	นอกเขตฯ
ผู้ย้ายถิ่น		492,290	235,069	257,220	46,208	157,350	96,412	60,937	71,371	20,338	51,033	156,617	43,758	112,859	60,743	28,353	32,390
0 - 5		29,181	8,742	20,439	446	6,756	2,662	4,095	5,418	1,111	4,307	9,400	1,112	8,287	7,162	3,412	3,750
6 - 12		13,404	4,410	8,994	-	2,993	1,169	1,824	2,907	1,127	1,779	4,948	1,354	3,595	2,556	760	1,796
13 - 14		5,262	2,161	3,101	402	480	97	382	1,567	253	1,314	1,071	479	592	1,742	930	813
15 - 19		38,825	21,021	17,804	3,995	10,858	5,180	5,678	9,290	3,985	5,305	8,571	4,570	4,001	6,111	3,291	2,820
20 - 24		107,528	55,832	51,696	21,707	31,012	17,436	13,576	15,126	3,028	12,097	31,906	9,277	22,630	7,777	4,385	3,393
25 - 29		82,618	43,807	38,811	10,103	32,491	21,743	10,749	8,858	2,740	6,118	18,573	2,991	15,581	12,592	6,230	6,363
30 - 34		55,143	26,989	28,153	902	21,981	13,621	8,360	9,664	2,338	7,326	17,154	7,353	9,801	5,441	2,775	2,667
35 - 39		58,594	26,927	31,667	5,697	19,619	12,940	6,679	8,875	2,792	6,083	19,640	4,012	15,628	4,763	1,485	3,278
40 - 44		34,416	15,639	18,777	897	11,347	8,793	2,554	3,040	207	2,832	14,561	3,862	10,699	4,571	1,880	2,691
45 - 49		26,680	11,604	15,076	-	6,744	4,542	2,202	1,992	657	1,335	14,744	5,516	9,227	3,200	889	2,311
50 - 54		18,098	7,868	10,230	2,058	4,300	1,844	2,457	2,411	872	1,540	7,231	2,023	5,208	2,098	1,072	1,026
55 - 59		11,442	4,449	6,993	-	4,321	2,940	1,380	1,175	179	997	5,258	999	4,260	688	332	356
60 ปีขึ้นไป		11,098	5,619	5,479	-	4,448	3,447	1,001	1,049	1,049	-	3,560	210	3,350	2,041	913	1,127
ผู้ไม่ย้ายถิ่น		32,272,795	14,185,007	18,087,789	4,117,051	9,194,337	4,137,969	5,056,369	5,538,884	1,885,485	3,653,399	8,988,493	2,600,192	6,388,301	4,434,031	1,444,310	2,989,721
0 - 5		2,140,045	840,199	1,299,846	185,232	540,699	235,414	305,285	362,422	116,829	245,594	695,513	191,469	504,044	356,178	111,254	244,924
6 - 12		3,020,313	1,216,393	1,803,920	294,151	747,136	313,560	433,576	508,255	160,112	348,143	981,974	292,257	689,717	488,797	156,313	332,485
13 - 14		960,323	393,314	567,010	99,710	242,904	108,022	134,882	154,919	54,501	100,418	318,785	88,582	230,204	144,005	42,499	101,506
15 - 19		2,346,252	945,016	1,401,236	209,998	593,666	259,747	333,919	408,536	138,626	269,910	788,206	226,115	562,091	345,846	110,530	235,316
20 - 24		2,366,315	1,086,085	1,280,230	338,832	713,902	324,471	389,431	380,048	136,554	243,495	589,489	172,000	417,488	344,044	114,227	229,816
25 - 29		2,309,051	1,150,197	1,158,854	419,128	811,279	379,741	431,538	319,646	113,213	206,433	423,379	125,982	297,398	335,620	112,133	223,486
30 - 34		2,405,759	1,210,308	1,195,452	452,061	842,100	402,210	439,890	318,062	110,668	207,394	449,604	128,572	321,032	343,933	116,797	227,135
35 - 39		2,566,661	1,240,995	1,325,666	433,943	847,775	398,460	449,315	357,821	120,569	237,252	577,066	169,781	407,285	350,056	118,243	231,813
40 - 44		2,623,797	1,228,135	1,395,662	394,141	806,940	393,684	413,256	378,494	126,982	251,512	693,657	201,676	491,981	350,565	111,652	238,913
45 - 49		2,616,935	1,159,859	1,457,076	359,760	746,036	318,118	427,918	456,494	158,182	298,312	734,746	213,941	520,806	319,898	109,858	210,040
50 - 54		2,361,661	997,069	1,364,592	281,717	664,124	289,491	374,633	458,940	151,881	307,059	671,658	186,084	485,575	285,222	87,896	197,326
55 - 59		1,991,065	875,520	1,115,546	228,305	494,405	223,457	270,948	445,163	162,386	282,777	596,058	182,420	413,638	227,134	78,951	148,183
60 ปีขึ้นไป		4,564,617	1,841,918	2,722,699	420,072	1,143,371	491,592	651,779	990,082	334,982	655,100	1,468,358	421,315	1,047,043	542,734	173,957	368,778

ตารางที่ 1 จำนวนประชากร จำแนกตามสถานภาพการย้ายถิ่น หมวดอายุ เพศ ภาค และเขตการปกครองที่อยู่ปัจจุบัน (ต่อ)

หน่วย : คน

สถานภาพการย้ายถิ่น		ภาค และเขตการปกครองที่อยู่ปัจจุบัน																	
หมวดอายุ	เพศ	ทั่วราชอาณาจักร			กทม.			ภาคกลาง			ภาคเหนือ			ภาคตะวันออกเฉียงเหนือ			ภาคใต้		
		รวม	ในเขตฯ	นอกเขตฯ	รวม	ในเขตฯ	นอกเขตฯ	รวม	ในเขตฯ	นอกเขตฯ	รวม	ในเขตฯ	นอกเขตฯ	รวม	ในเขตฯ	นอกเขตฯ			
หญิง		34,300,277	15,423,506	18,876,771	4,419,280	9,748,986	4,502,484	5,246,502	5,890,742	2,083,986	3,806,756	9,616,517	2,837,340	6,779,177	4,624,752	1,580,416	3,044,336		
0 - 5		2,065,738	854,036	1,211,702	188,655	517,739	239,056	278,683	346,385	122,319	224,066	671,012	187,643	483,369	341,948	116,363	225,584		
6 - 12		2,925,486	1,181,863	1,743,623	272,413	727,961	311,659	416,303	491,607	166,807	324,800	963,100	280,696	682,404	470,406	150,289	320,117		
13 - 14		912,761	378,145	534,616	88,248	235,008	102,683	132,325	153,562	45,487	108,075	289,775	93,368	196,407	146,169	48,359	97,810		
15 - 19		2,329,773	973,259	1,356,514	216,104	589,411	266,861	322,550	405,268	144,506	260,762	778,057	229,873	548,184	340,933	115,915	225,018		
20 - 24		2,447,442	1,169,626	1,277,816	364,149	727,165	351,323	375,842	386,362	143,887	242,475	624,492	186,902	437,590	345,274	123,365	221,909		
25 - 29		2,368,726	1,244,892	1,123,834	481,260	797,079	396,427	400,652	315,763	116,127	199,636	437,223	130,616	306,607	337,401	120,462	216,939		
30 - 34		2,483,304	1,287,484	1,195,820	487,005	867,368	425,283	442,085	321,125	114,834	206,291	467,900	139,195	328,705	339,906	121,167	218,739		
35 - 39		2,725,254	1,328,362	1,396,892	451,208	880,279	423,211	457,068	382,744	134,056	248,688	646,309	192,330	453,979	364,714	127,557	237,157		
40 - 44		2,761,964	1,297,376	1,464,587	412,283	801,776	386,382	415,394	416,363	141,301	275,062	763,578	230,480	533,099	367,964	126,931	241,032		
45 - 49		2,892,902	1,292,534	1,600,369	360,207	852,472	383,816	468,656	509,301	188,231	321,070	825,650	242,119	583,530	345,272	118,160	227,113		
50 - 54		2,558,084	1,127,838	1,430,246	313,328	692,646	312,802	379,844	522,730	185,182	337,548	725,752	209,591	516,162	303,628	106,936	196,692		
55 - 59		2,250,580	977,190	1,273,390	244,828	609,004	271,690	337,314	482,584	177,576	305,008	663,134	201,269	461,864	251,030	81,826	169,204		
60 ปีขึ้นไป		5,578,262	2,310,901	3,267,361	539,592	1,451,077	631,291	819,786	1,156,949	403,673	753,276	1,760,536	513,259	1,247,277	670,108	223,086	447,022		
ผู้ย้ายถิ่น		406,407	193,539	212,868	29,518	119,123	62,909	56,214	58,422	27,891	30,531	139,371	45,366	94,005	59,974	27,855	32,118		
0 - 5		26,397	10,174	16,224	-	6,717	2,632	4,085	7,390	3,515	3,876	8,286	2,159	6,127	4,004	1,868	2,136		
6 - 12		17,471	6,357	11,113	529	4,850	1,361	3,489	2,879	1,571	1,308	6,841	1,826	5,014	2,371	1,069	1,302		
13 - 14		3,909	3,056	853	400	758	629	129	844	603	240	1,730	1,246	484	178	178	-		
15 - 19		53,998	26,575	27,424	9,058	14,034	4,355	9,679	4,038	1,891	2,147	21,013	6,396	14,617	5,854	4,874	980		
20 - 24		92,873	46,449	46,424	6,325	25,969	14,341	11,627	15,134	7,206	7,928	31,202	10,501	20,701	14,244	8,076	6,168		
25 - 29		61,010	32,314	28,696	2,775	20,152	14,116	6,036	7,702	5,117	2,585	19,660	5,368	14,292	10,721	4,937	5,783		
30 - 34		44,387	21,499	22,889	2,202	15,061	8,226	6,836	5,429	1,954	3,474	15,519	7,220	8,299	6,176	1,896	4,280		
35 - 39		33,437	14,821	18,616	1,947	11,122	6,197	4,925	4,689	1,346	3,344	9,150	3,008	6,142	6,529	2,323	4,205		
40 - 44		18,285	6,731	11,554	522	3,916	917	2,999	2,510	1,392	1,118	8,280	2,448	5,832	3,057	1,452	1,605		
45 - 49		22,109	12,689	9,419	4,590	6,822	4,587	2,235	1,820	616	1,204	6,172	2,322	3,851	2,705	575	2,130		
50 - 54		10,392	3,456	6,935	361	1,782	825	957	2,394	671	1,723	4,447	1,248	3,199	1,408	352	1,056		
55 - 59		8,523	2,980	5,543	808	2,462	801	1,661	1,145	231	914	3,194	1,141	2,054	914	-	914		
60 ปีขึ้นไป		13,616	6,438	7,177	-	5,478	3,921	1,557	2,448	1,779	669	3,875	483	3,392	1,814	255	1,559		

ตารางที่ 1 จำนวนประชากร จำแนกตามสถานภาพการย้ายถิ่น หมวดอายุ เพศ ภาค และเขตการปกครองที่อยู่ปัจจุบัน (ต่อ)

หน่วย : คน

สถานภาพการย้ายถิ่น		ภาค และเขตการปกครองที่อยู่ปัจจุบัน																	
หมวดอายุ	เพศ	ทั่วราชอาณาจักร			กทม.			ภาคกลาง			ภาคเหนือ			ภาคตะวันออกเฉียงเหนือ			ภาคใต้		
		รวม	ในเขตฯ	นอกเขตฯ	รวม	ในเขตฯ	นอกเขตฯ	รวม	ในเขตฯ	นอกเขตฯ	รวม	ในเขตฯ	นอกเขตฯ	รวม	ในเขตฯ	นอกเขตฯ			
ผู้ไม่ย้ายถิ่น		33,893,870	15,229,967	18,663,903	4,389,762	9,629,863	4,439,575	5,190,288	5,832,320	2,056,095	3,776,225	9,477,146	2,791,974	6,685,172	4,564,778	1,552,561	3,012,218		
0 - 5		2,039,341	843,862	1,195,479	188,655	511,022	236,423	274,598	338,995	118,805	220,190	662,726	185,484	477,242	337,944	114,495	223,448		
6 - 12		2,908,016	1,175,506	1,732,510	271,884	723,111	310,297	412,814	488,727	165,236	323,491	956,259	278,869	677,390	468,034	149,220	318,815		
13 - 14		908,852	375,089	533,763	87,848	234,251	102,055	132,196	152,718	44,883	107,835	288,045	92,122	195,923	145,991	48,181	97,810		
15 - 19		2,275,775	946,684	1,329,090	207,046	575,377	262,506	312,871	401,230	142,615	258,615	757,044	223,477	533,567	335,079	111,041	224,038		
20 - 24		2,354,569	1,123,177	1,231,392	357,824	701,196	336,982	364,215	371,228	136,681	234,547	593,290	176,401	416,889	331,030	115,289	215,741		
25 - 29		2,307,716	1,212,578	1,095,138	478,485	776,927	382,311	394,616	308,061	111,010	197,051	417,563	125,248	292,315	326,680	115,525	211,156		
30 - 34		2,438,917	1,265,985	1,172,931	484,803	852,307	417,057	435,249	315,696	112,880	202,817	452,381	131,975	320,406	333,730	119,271	214,459		
35 - 39		2,691,817	1,313,541	1,378,276	449,261	869,157	417,014	452,143	378,055	132,710	245,344	637,159	189,322	447,837	358,185	125,234	232,952		
40 - 44		2,743,679	1,290,646	1,453,033	411,760	797,860	385,465	412,395	413,854	139,909	273,944	755,298	228,032	527,266	364,907	125,480	239,427		
45 - 49		2,870,794	1,279,844	1,590,949	355,618	845,650	379,229	466,421	507,481	187,615	319,866	819,477	239,798	579,680	342,568	117,585	224,983		
50 - 54		2,547,693	1,124,382	1,423,311	312,967	690,864	311,977	378,886	520,336	184,511	335,826	721,305	208,343	512,962	302,221	106,584	195,637		
55 - 59		2,242,057	974,209	1,267,847	244,020	606,542	270,889	335,653	481,439	177,346	304,093	659,939	200,129	459,811	250,116	81,826	168,290		
60 ปีขึ้นไป		5,564,647	2,304,463	3,260,184	539,592	1,445,599	627,370	818,229	1,154,501	401,894	752,607	1,756,661	512,776	1,243,885	668,294	222,831	445,463		

ตารางที่ 2 จำนวนประชากร จำแนกตามสถานภาพการย้ายถิ่น การมีชื่อในทะเบียนบ้าน เพศ ภาค และเขตการปกครองที่อยู่ปัจจุบัน

หน่วย : คน

สถานภาพการย้ายถิ่น	ภาค และเขตการปกครองที่อยู่ปัจจุบัน																
	การมีชื่อในทะเบียนบ้าน	ทั่วราชอาณาจักร			กทม.	ภาคกลาง			ภาคเหนือ			ภาคตะวันออกเฉียงเหนือ			ภาคใต้		
		เพศ	รวม	ในเขตฯ		นอกเขตฯ	รวม	ในเขตฯ	นอกเขตฯ	รวม	ในเขตฯ	นอกเขตฯ	รวม	ในเขตฯ	นอกเขตฯ	รวม	ในเขตฯ
ยอดรวม		67,065,362	29,843,582	37,221,780	8,582,539	19,100,673	8,736,865	10,363,808	11,500,997	3,989,809	7,511,188	18,761,627	5,481,290	13,280,337	9,119,526	3,053,079	6,066,447
มีบ้านที่อยู่อาศัย		53,546,238	21,124,667	32,421,571	5,352,860	13,858,126	5,641,817	8,216,309	10,157,664	3,373,241	6,784,423	17,084,412	4,758,768	12,325,644	7,093,176	1,997,982	5,095,194
มีอยู่ที่อื่น																	
จังหวัดนี้		6,889,071	3,878,219	3,010,852	1,093,744	2,041,585	1,086,271	955,314	989,851	433,962	555,889	1,345,552	566,938	778,613	1,418,339	697,304	721,035
จังหวัดอื่น		5,492,733	4,125,457	1,367,275	1,917,783	2,613,163	1,686,951	926,213	240,863	130,875	109,988	304,856	146,355	158,501	416,068	243,494	172,574
ไม่มีในประเทศไทย		1,044,971	670,777	374,194	217,599	550,042	299,857	250,185	78,115	39,345	38,770	26,207	8,937	17,269	173,008	105,039	67,969
แต่มีในประเทศอื่น																	
ไม่มีที่ใดเลย		92,350	44,462	47,888	554	37,757	21,970	15,787	34,504	12,387	22,117	601	291	310	18,935	9,260	9,675
ผู้ย้ายถิ่น		898,697	428,609	470,088	75,726	276,473	159,321	117,152	129,793	48,230	81,563	295,988	89,124	206,864	120,717	56,208	64,509
มีบ้านที่อยู่อาศัย		229,384	49,732	179,652	-	23,843	8,002	15,841	52,582	12,992	39,590	129,625	23,641	105,984	23,334	5,096	18,237
มีอยู่ที่อื่น																	
จังหวัดนี้		268,155	127,195	140,961	6,407	57,382	33,006	24,376	45,262	17,524	27,737	106,867	44,183	62,683	52,238	26,073	26,164
จังหวัดอื่น		341,924	215,512	126,412	65,297	159,213	96,480	62,733	23,609	13,492	10,117	56,983	20,638	36,344	36,823	19,605	17,218
ไม่มีในประเทศไทย		56,649	34,727	21,921	4,022	35,441	21,239	14,202	6,889	3,664	3,225	2,514	661	1,853	7,783	5,142	2,641
แต่มีในประเทศอื่น																	
ไม่มีที่ใดเลย		2,585	1,443	1,142	-	594	594	-	1,452	558	894	-	-	-	539	291	248
ผู้ไม่ย้ายถิ่น		66,166,665	29,414,973	36,751,692	8,506,813	18,824,200	8,577,544	10,246,656	11,371,204	3,941,579	7,429,625	18,465,639	5,392,166	13,073,473	8,998,809	2,996,871	6,001,938
มีบ้านที่อยู่อาศัย		53,316,854	21,074,935	32,241,918	5,352,860	13,834,283	5,633,815	8,200,468	10,105,082	3,360,249	6,744,833	16,954,787	4,735,127	12,219,660	7,069,843	1,992,886	5,076,957
มีอยู่ที่อื่น																	
จังหวัดนี้		6,620,916	3,751,024	2,869,891	1,087,336	1,984,203	1,053,264	930,938	944,590	416,438	528,152	1,238,685	522,755	715,930	1,366,101	671,231	694,871
จังหวัดอื่น		5,150,809	3,909,945	1,240,863	1,852,486	2,453,951	1,590,471	863,480	217,254	117,383	99,871	247,873	125,717	122,157	379,245	223,890	155,355
ไม่มีในประเทศไทย		988,322	636,050	352,273	213,577	514,601	278,618	235,983	71,226	35,681	35,545	23,693	8,277	15,416	165,225	99,897	65,328
แต่มีในประเทศอื่น																	
ไม่มีที่ใดเลย		89,765	43,019	46,746	554	37,163	21,376	15,787	33,052	11,829	21,223	601	291	310	18,395	8,968	9,427

ตารางที่ 2 จำนวนประชากร จำแนกตามสถานภาพการย้ายถิ่น การมีชื่อในทะเบียนบ้าน เพศ ภาค และเขตการปกครองที่อยู่ปัจจุบัน (ต่อ)

หน่วย : คน

สถานภาพการย้ายถิ่น	ภาค และเขตการปกครองที่อยู่ปัจจุบัน															
	การมีชื่อในทะเบียนบ้าน	ทั่วราชอาณาจักร			กทม.	ภาคกลาง			ภาคเหนือ			ภาคตะวันออกเฉียงเหนือ			ภาคใต้	
		รวม	ในเขตฯ	นอกเขตฯ		รวม	ในเขตฯ	นอกเขตฯ	รวม	ในเขตฯ	นอกเขตฯ	รวม	ในเขตฯ	นอกเขตฯ	รวม	ในเขตฯ
ชาย	32,765,085	14,420,076	18,345,009	4,163,259	9,351,687	4,234,381	5,117,306	5,610,255	1,905,823	3,704,432	9,145,110	2,643,950	6,501,160	4,494,774	1,472,663	3,022,111
มีบ้านที่อยู่อาศัย	25,838,642	10,050,894	15,787,748	2,539,328	6,631,059	2,650,473	3,980,586	4,937,403	1,614,641	3,322,761	8,278,236	2,294,830	5,983,406	3,452,617	951,622	2,500,995
มีอยู่ที่อื่น																
จังหวัดนี้	3,470,219	1,874,533	1,595,686	525,047	1,019,308	525,736	493,573	505,230	211,872	293,359	701,073	271,476	429,598	719,560	340,403	379,158
จังหวัดอื่น	2,827,963	2,096,890	731,073	975,940	1,367,412	876,505	490,907	114,593	54,891	59,702	156,986	74,123	82,864	213,032	115,432	97,601
ไม่มีในประเทศไทย	582,094	374,009	208,085	122,390	311,481	168,655	142,826	39,241	19,240	20,000	8,814	3,522	5,292	100,168	60,202	39,966
แต่มีในประเทศอื่น																
ไม่มีที่ใดเลย	46,167	23,750	22,417	554	22,427	13,013	9,415	13,789	5,179	8,610	-	-	-	9,396	5,004	4,392
ผู้ย้ายถิ่น	492,290	235,069	257,220	46,208	157,350	96,412	60,937	71,371	20,338	51,033	156,617	43,758	112,859	60,743	28,353	32,390
มีบ้านที่อยู่อาศัย	131,683	24,928	106,755	-	10,356	3,225	7,131	33,544	5,360	28,184	77,016	14,171	62,845	10,767	2,172	8,595
มีอยู่ที่อื่น																
จังหวัดนี้	139,829	66,742	73,087	3,911	28,545	17,580	10,965	26,908	9,393	17,515	53,720	21,091	32,629	26,745	14,766	11,978
จังหวัดอื่น	185,933	121,508	64,424	39,826	95,185	61,384	33,800	8,056	4,073	3,983	24,919	8,225	16,694	17,948	8,000	9,947
ไม่มีในประเทศไทย	34,044	21,090	12,954	2,471	23,018	13,977	9,042	2,472	1,121	1,351	963	271	692	5,120	3,251	1,869
แต่มีในประเทศอื่น																
ไม่มีที่ใดเลย	801	801	-	-	246	246	-	391	391	-	-	-	-	164	164	-
ผู้ไม่ย้ายถิ่น	32,272,795	14,185,007	18,087,789	4,117,051	9,194,337	4,137,969	5,056,369	5,538,884	1,885,485	3,653,399	8,988,493	2,600,192	6,388,301	4,434,031	1,444,310	2,989,721
มีบ้านที่อยู่อาศัย	25,706,960	10,025,966	15,680,993	2,539,328	6,620,703	2,647,248	3,973,455	4,903,859	1,609,281	3,294,578	8,201,220	2,280,659	5,920,561	3,441,850	949,451	2,492,399
มีอยู่ที่อื่น																
จังหวัดนี้	3,330,390	1,807,791	1,522,599	521,136	990,763	508,156	482,607	478,322	202,478	275,844	647,354	250,385	396,969	692,816	325,637	367,179
จังหวัดอื่น	2,642,030	1,975,381	666,649	936,114	1,272,227	815,120	457,107	106,537	50,818	55,718	132,068	65,898	66,170	195,085	107,432	87,653
ไม่มีในประเทศไทย	548,050	352,919	195,131	119,919	288,463	154,678	133,785	36,768	18,119	18,649	7,851	3,251	4,600	95,048	56,951	38,097
แต่มีในประเทศอื่น																
ไม่มีที่ใดเลย	45,366	22,949	22,417	554	22,181	12,766	9,415	13,398	4,788	8,610	-	-	-	9,232	4,840	4,392

ตารางที่ 2 จำนวนประชากร จำแนกตามสถานภาพการย้ายถิ่น การมีชื่อในทะเบียนบ้าน เพศ ภาค และเขตการปกครองที่อยู่ปัจจุบัน (ต่อ)

หน่วย : คน

สถานภาพการย้ายถิ่น	ภาค และเขตการปกครองที่อยู่ปัจจุบัน																
	การมีชื่อในทะเบียนบ้าน	ทั่วราชอาณาจักร			กทม.	ภาคกลาง			ภาคเหนือ			ภาคตะวันออกเฉียงเหนือ			ภาคใต้		
		เพศ	รวม	ในเขตฯ		นอกเขตฯ	รวม	ในเขตฯ	นอกเขตฯ	รวม	ในเขตฯ	นอกเขตฯ	รวม	ในเขตฯ	นอกเขตฯ	รวม	ในเขตฯ
หญิง		34,300,277	15,423,506	18,876,771	4,419,280	9,748,986	4,502,484	5,246,502	5,890,742	2,083,986	3,806,756	9,616,517	2,837,340	6,779,177	4,624,752	1,580,416	3,044,336
มีบ้านที่อยู่อาศัย		27,707,595	11,073,773	16,633,823	2,813,532	7,227,067	2,991,344	4,235,724	5,220,262	1,758,599	3,461,662	8,806,175	2,463,938	6,342,237	3,640,559	1,046,360	2,594,200
มีอยู่ที่อื่น																	
จังหวัดนี้		3,418,851	2,003,686	1,415,165	568,697	1,022,276	560,535	461,742	484,621	222,090	262,531	644,479	295,463	349,016	698,779	356,901	341,877
จังหวัดอื่น		2,664,770	2,028,568	636,202	941,843	1,245,752	810,446	435,306	126,270	75,984	50,287	147,869	72,232	75,637	203,036	128,063	74,973
ไม่มีในประเทศไทย		462,877	296,768	166,109	95,209	238,561	131,202	107,359	38,874	20,104	18,770	17,393	5,416	11,977	72,840	44,837	28,003
แต่มีในประเทศอื่น																	
ไม่มีที่ใดเลย		46,183	20,712	25,471	-	15,329	8,957	6,372	20,715	7,208	13,506	601	291	310	9,538	4,255	5,283
ผู้ย้ายถิ่น		406,407	193,539	212,868	29,518	119,123	62,909	56,214	58,422	27,891	30,531	139,371	45,366	94,005	59,974	27,855	32,118
มีบ้านที่อยู่อาศัย		97,702	24,804	72,898	-	13,487	4,777	8,711	19,039	7,632	11,407	52,609	9,470	43,139	12,566	2,925	9,642
มีอยู่ที่อื่น																	
จังหวัดนี้		128,326	60,453	67,873	2,496	28,837	15,426	13,411	18,353	8,131	10,222	53,147	23,092	30,055	25,493	11,307	14,186
จังหวัดอื่น		155,991	94,004	61,987	25,471	64,028	35,096	28,933	15,553	9,420	6,134	32,064	12,413	19,650	18,875	11,605	7,271
ไม่มีในประเทศไทย		22,605	13,638	8,967	1,551	12,423	7,263	5,160	4,416	2,542	1,874	1,551	390	1,161	2,663	1,891	772
แต่มีในประเทศอื่น																	
ไม่มีที่ใดเลย		1,783	642	1,142	-	348	348	-	1,061	167	894	-	-	-	375	127	248
ผู้ไม่ย้ายถิ่น		33,893,870	15,229,967	18,663,903	4,389,762	9,629,863	4,439,575	5,190,288	5,832,320	2,056,095	3,776,225	9,477,146	2,791,974	6,685,172	4,564,778	1,552,561	3,012,218
มีบ้านที่อยู่อาศัย		27,609,894	11,048,969	16,560,925	2,813,532	7,213,580	2,986,567	4,227,013	5,201,223	1,750,967	3,450,255	8,753,567	2,454,468	6,299,099	3,627,993	1,043,435	2,584,558
มีอยู่ที่อื่น																	
จังหวัดนี้		3,290,525	1,943,233	1,347,292	566,201	993,439	545,108	448,331	466,268	213,960	252,308	591,332	272,370	318,961	673,286	345,594	327,692
จังหวัดอื่น		2,508,779	1,934,564	574,215	916,372	1,181,723	775,350	406,373	110,717	66,564	44,153	115,806	59,819	55,987	184,160	116,458	67,702
ไม่มีในประเทศไทย		440,273	283,130	157,142	93,658	226,138	123,940	102,198	34,458	17,562	16,896	15,842	5,026	10,816	70,177	42,945	27,231
แต่มีในประเทศอื่น																	
ไม่มีที่ใดเลย		44,400	20,070	24,329	-	14,982	8,610	6,372	19,654	7,042	12,612	601	291	310	9,163	4,128	5,035

ตารางที่ 3 จำนวนประชากรอายุ 15 ปีขึ้นไป จำแนกตามสถานภาพการย้ายถิ่น ระดับการศึกษา เพศ ภาค และเขตการปกครองที่อยู่ปัจจุบัน

หน่วย : คน

สถานภาพการย้ายถิ่น ระดับการศึกษา เพศ	ภาค และเขตการปกครองที่อยู่ปัจจุบัน															
	ทั่วราชอาณาจักร			กทม.		ภาคกลาง		ภาคเหนือ		ภาคตะวันออกเฉียงเหนือ			ภาคใต้			
	รวม	ในเขตฯ	นอกเขตฯ	รวม	ในเขตฯ	นอกเขตฯ	รวม	ในเขตฯ	นอกเขตฯ	รวม	ในเขตฯ	นอกเขตฯ	รวม	ในเขตฯ	นอกเขตฯ	
ยอดรวม	54,992,847	24,964,319	30,028,528	7,453,281	16,078,996	7,422,543	8,656,453	9,473,956	3,321,263	6,152,693	14,826,050	4,344,332	10,481,718	7,160,564	2,422,900	4,737,664
ไม่เคยเรียน	2,528,453	973,239	1,555,214	191,564	774,269	357,586	416,682	849,109	221,283	627,826	304,469	72,333	232,135	409,043	130,473	278,570
ก่อนประถมศึกษา	13,589,066	4,596,116	8,992,950	773,712	3,210,560	1,194,434	2,016,126	3,154,621	959,189	2,195,432	5,108,323	1,299,684	3,808,639	1,341,849	369,096	972,752
ประถมศึกษา	11,241,734	4,216,614	7,025,120	1,215,320	3,060,928	1,227,925	1,833,003	1,611,412	447,450	1,163,961	3,594,245	882,408	2,711,838	1,759,828	443,511	1,316,318
มัธยมศึกษาตอนต้น	9,810,533	4,308,092	5,502,441	1,110,583	3,173,650	1,475,640	1,698,010	1,556,169	530,718	1,025,451	2,585,608	727,190	1,858,418	1,384,523	463,961	920,562
มัธยมศึกษาตอนปลาย	8,481,370	4,575,821	3,905,550	1,501,409	2,772,903	1,433,437	1,339,466	1,219,375	545,289	674,086	1,910,748	675,571	1,235,178	1,076,934	420,114	656,820
อนุปริญญา	2,158,572	1,234,078	924,494	357,389	854,282	435,384	418,898	283,340	141,600	141,740	366,501	162,582	203,919	297,060	137,124	159,936
ปริญญาตรี	6,008,157	4,191,063	1,817,095	1,896,767	1,830,871	1,065,354	765,517	693,969	403,414	290,555	831,803	441,696	390,107	754,747	383,832	370,915
สูงกว่าปริญญาตรี	881,241	713,676	167,565	385,599	213,864	142,255	71,609	92,013	64,610	27,403	118,562	80,187	38,375	71,204	41,025	30,179
อื่นๆ / เรียนแต่ไม่ทราบระดับชั้น	93,604	34,178	59,426	2,230	72,976	24,800	48,176	10,696	6,361	4,335	161	-	161	7,541	787	6,754
ไม่ทราบ	200,117	121,443	78,674	18,708	114,692	65,727	48,965	3,251	1,349	1,903	5,630	2,681	2,948	57,836	32,978	24,858
ผู้ย้ายถิ่น	803,072	393,708	409,364	73,948	253,919	150,771	103,148	108,788	40,049	68,739	263,712	80,948	182,764	102,704	47,991	54,713
ไม่เคยเรียน	26,527	14,527	12,000	522	16,423	9,719	6,704	4,375	1,785	2,591	2,198	280	1,919	3,008	2,221	787
ก่อนประถมศึกษา	61,670	21,625	40,045	808	14,891	10,355	4,536	7,971	2,410	5,561	28,271	4,241	24,029	9,729	3,810	5,919
ประถมศึกษา	161,706	61,287	100,419	10,481	48,519	25,804	22,714	19,529	4,280	15,249	66,490	14,611	51,879	16,688	6,111	10,577
มัธยมศึกษาตอนต้น	199,756	90,471	109,285	18,587	70,842	40,708	30,134	26,692	7,541	19,151	60,838	14,947	45,891	22,796	8,688	14,108
มัธยมศึกษาตอนปลาย	196,580	115,253	81,327	25,631	54,601	35,897	18,704	25,036	10,169	14,868	64,555	26,188	38,367	26,756	17,368	9,388
อนุปริญญา	49,620	27,614	22,006	1,187	23,271	14,068	9,203	5,572	1,794	3,778	14,590	8,728	5,862	5,000	1,837	3,163
ปริญญาตรี	86,942	54,428	32,514	16,732	15,834	10,368	5,466	14,139	9,868	4,271	24,464	10,941	13,523	15,772	6,518	9,254
สูงกว่าปริญญาตรี	9,185	4,786	4,399	-	3,722	2,109	1,613	2,960	1,120	1,840	1,671	1,011	659	833	546	287
อื่นๆ / เรียนแต่ไม่ทราบระดับชั้น	6,546	2,732	3,814	-	4,125	1,743	2,383	2,421	990	1,431	-	-	-	-	-	-
ไม่ทราบ	4,540	985	3,555	-	1,691	-	1,691	93	93	-	634	-	634	2,122	892	1,230
ผู้ไม่ย้ายถิ่น	54,189,775	24,570,611	29,619,164	7,379,333	15,825,077	7,271,772	8,553,305	9,365,168	3,281,214	6,083,954	14,562,338	4,263,384	10,298,954	7,057,860	2,374,909	4,682,951
ไม่เคยเรียน	2,501,926	958,712	1,543,214	191,042	757,845	347,867	409,978	844,734	219,498	625,236	302,270	72,053	230,217	406,035	128,252	277,783
ก่อนประถมศึกษา	13,527,396	4,574,491	8,952,905	772,904	3,195,669	1,184,079	2,011,590	3,146,650	956,779	2,189,871	5,080,053	1,295,443	3,784,610	1,332,120	365,286	966,834
ประถมศึกษา	11,080,028	4,155,327	6,924,701	1,204,839	3,012,409	1,202,121	1,810,289	1,591,883	443,170	1,148,713	3,527,755	867,797	2,659,958	1,743,141	437,400	1,305,741
มัธยมศึกษาตอนต้น	9,610,778	4,217,621	5,393,157	1,091,996	3,102,808	1,434,932	1,667,876	1,529,477	523,177	1,006,300	2,524,769	712,242	1,812,527	1,361,727	455,273	906,454
มัธยมศึกษาตอนปลาย	8,284,790	4,460,567	3,824,223	1,475,778	2,718,302	1,397,540	1,320,762	1,194,339	535,121	659,218	1,846,193	649,383	1,196,810	1,050,177	402,745	647,432
อนุปริญญา	2,108,952	1,206,464	902,488	356,202	831,011	421,316	409,695	277,768	139,806	137,963	351,910	153,854	198,057	292,060	135,286	156,773
ปริญญาตรี	5,921,216	4,136,635	1,784,581	1,880,035	1,815,037	1,054,987	760,050	679,830	393,546	286,284	807,339	430,755	376,584	738,975	377,313	361,661
สูงกว่าปริญญาตรี	872,056	708,890	163,166	385,599	210,142	140,146	69,996	89,053	63,491	25,563	116,891	79,175	37,715	70,371	40,479	29,892
อื่นๆ / เรียนแต่ไม่ทราบระดับชั้น	87,058	31,446	55,612	2,230	68,851	23,057	45,794	8,275	5,371	2,904	161	-	161	7,541	787	6,754
ไม่ทราบ	195,577	120,458	75,118	18,708	113,002	65,727	47,275	3,158	1,256	1,903	4,995	2,681	2,314	55,714	32,086	23,628

ตารางที่ 3 จำนวนประชากรอายุ 15 ปีขึ้นไป จำแนกตามสถานภาพการย้ายถิ่น ระดับการศึกษา เพศ ภาค และเขตการปกครองที่อยู่ปัจจุบัน (ต่อ)

หน่วย : คน

สถานภาพการย้ายถิ่น ระดับการศึกษา เพศ	ภาค และเขตการปกครองที่อยู่ปัจจุบัน															
	ทั่วราชอาณาจักร			กทม.	ภาคกลาง			ภาคเหนือ			ภาคตะวันออกเฉียงเหนือ			ภาคใต้		
	รวม	ในเขตฯ	นอกเขตฯ	รวม	ในเขตฯ	นอกเขตฯ	รวม	ในเขตฯ	นอกเขตฯ	รวม	ในเขตฯ	นอกเขตฯ	รวม	ในเขตฯ	นอกเขตฯ	
ชาย	26,596,556	11,954,857	14,641,699	3,583,317	7,810,719	3,573,457	4,237,262	4,574,767	1,571,890	3,002,877	7,133,419	2,068,698	5,064,721	3,494,334	1,157,495	2,336,839
ไม่เคยเรียน	927,156	360,607	566,548	68,069	307,025	148,064	158,961	298,233	73,714	224,519	99,982	21,936	78,046	153,847	48,825	105,022
ก่อนประถมศึกษา	5,952,957	1,920,948	4,032,009	303,222	1,359,358	489,767	869,591	1,433,423	416,046	1,017,377	2,258,208	557,292	1,700,916	598,746	154,621	444,125
ประถมศึกษา	5,803,908	2,141,844	3,662,065	650,536	1,559,946	605,980	953,966	845,672	215,960	629,712	1,833,297	444,974	1,388,323	914,458	224,394	690,063
มัธยมศึกษาตอนต้น	5,184,623	2,252,394	2,932,229	570,179	1,697,974	772,822	925,152	837,177	278,086	559,092	1,339,855	385,234	954,621	739,438	246,073	493,365
มัธยมศึกษาตอนปลาย	4,457,299	2,401,152	2,056,146	821,432	1,415,208	728,118	687,091	660,425	297,993	362,432	996,848	336,624	660,224	563,385	216,986	346,400
อนุปริญญา	1,227,713	693,429	534,284	183,531	515,809	266,504	249,305	161,827	83,052	78,774	207,255	91,292	115,963	159,291	69,050	90,241
ปริญญาตรี	2,471,151	1,765,692	705,459	805,925	753,503	447,852	305,651	284,659	169,354	115,305	333,712	186,382	147,330	293,352	156,179	137,173
สูงกว่าปริญญาตรี	411,309	337,542	73,767	172,944	98,350	67,535	30,815	45,281	33,761	11,520	60,023	42,608	17,414	34,711	20,693	14,017
อื่นๆ / เรียนแต่ไม่ทราบระดับชั้น	49,958	17,564	32,395	918	39,417	13,192	26,225	5,696	3,099	2,597	-	-	-	3,928	355	3,573
ไม่ทราบ	110,483	63,686	46,797	6,561	64,129	33,624	30,505	2,373	825	1,548	4,240	2,356	1,884	33,179	20,319	12,860
ผู้ย้ายถิ่น	444,442	219,756	224,686	45,360	147,121	92,485	54,636	61,479	17,847	43,632	141,198	40,813	100,385	49,283	23,251	26,033
ไม่เคยเรียน	15,691	8,953	6,738	-	10,918	7,329	3,589	1,642	284	1,358	1,252	-	1,252	1,879	1,340	539
ก่อนประถมศึกษา	35,177	12,003	23,174	-	8,162	5,925	2,238	3,904	1,176	2,728	17,195	2,326	14,869	5,915	2,576	3,340
ประถมศึกษา	97,359	37,586	59,773	4,666	29,540	18,954	10,586	11,999	1,896	10,102	43,802	8,689	35,113	7,353	3,381	3,972
มัธยมศึกษาตอนต้น	121,317	53,742	67,575	12,294	42,805	23,938	18,867	16,233	3,918	12,315	38,211	9,606	28,605	11,774	3,986	7,788
มัธยมศึกษาตอนปลาย	93,441	56,570	36,871	14,943	27,431	18,565	8,866	16,029	4,773	11,256	23,567	10,384	13,183	11,470	7,904	3,566
อนุปริญญา	28,202	16,664	11,537	-	15,354	10,364	4,990	3,772	1,332	2,440	5,492	4,224	1,269	3,584	745	2,839
ปริญญาตรี	43,241	28,507	14,734	13,456	7,381	5,009	2,373	6,015	3,158	2,857	10,401	4,733	5,668	5,987	2,151	3,836
สูงกว่าปริญญาตรี	4,173	3,459	714	-	1,486	1,486	-	979	845	134	1,278	852	427	430	277	153
อื่นๆ / เรียนแต่ไม่ทราบระดับชั้น	3,259	1,380	1,879	-	2,353	916	1,437	906	464	442	-	-	-	-	-	-
ไม่ทราบ	2,582	892	1,691	-	1,691	-	1,691	-	-	-	-	-	-	892	892	-
ผู้ไม่ย้ายถิ่น	26,152,114	11,735,101	14,417,013	3,537,957	7,663,598	3,480,972	4,182,626	4,513,288	1,554,043	2,959,245	6,992,221	2,027,885	4,964,336	3,445,051	1,134,244	2,310,806
ไม่เคยเรียน	911,465	351,654	559,810	68,069	296,106	140,734	155,372	296,592	73,430	223,161	98,730	21,936	76,794	151,968	47,485	104,483
ก่อนประถมศึกษา	5,917,780	1,908,945	4,008,835	303,222	1,351,196	483,842	867,353	1,429,519	414,870	1,014,649	2,241,013	554,966	1,686,047	592,831	152,045	440,786
ประถมศึกษา	5,706,549	2,104,258	3,602,292	645,869	1,530,406	587,026	943,380	833,674	214,064	619,610	1,789,495	436,285	1,353,210	907,105	221,013	686,091
มัธยมศึกษาตอนต้น	5,063,306	2,198,652	2,864,654	557,885	1,655,169	748,885	906,285	820,945	274,168	546,777	1,301,644	375,628	926,015	727,663	242,086	485,577
มัธยมศึกษาตอนปลาย	4,363,858	2,344,583	2,019,275	806,489	1,387,777	709,553	678,225	644,395	293,220	351,176	973,281	326,240	647,041	551,915	209,082	342,834
อนุปริญญา	1,199,511	676,765	522,746	183,531	500,455	256,140	244,315	158,055	81,720	76,334	201,763	87,068	114,695	155,708	68,306	87,402
ปริญญาตรี	2,427,910	1,737,185	690,725	792,468	746,122	442,843	303,279	278,644	166,196	112,448	323,311	181,650	141,661	287,365	154,028	133,337
สูงกว่าปริญญาตรี	407,136	334,083	73,053	172,944	96,864	66,049	30,815	44,302	32,916	11,386	58,745	41,757	16,988	34,281	20,416	13,865
อื่นๆ / เรียนแต่ไม่ทราบระดับชั้น	46,699	16,183	30,516	918	37,064	12,276	24,788	4,790	2,634	2,155	-	-	-	3,928	355	3,573
ไม่ทราบ	107,900	62,794	45,106	6,561	62,439	33,624	28,815	2,373	825	1,548	4,240	2,356	1,884	32,287	19,427	12,860

ตารางที่ 3 จำนวนประชากรอายุ 15 ปีขึ้นไป จำแนกตามสถานภาพการย้ายถิ่น ระดับการศึกษา เพศ ภาค และเขตการปกครองที่อยู่ปัจจุบัน (ต่อ)

หน่วย : คน

สถานภาพการย้ายถิ่น ระดับการศึกษา	ภาค และเขตการปกครองที่อยู่ปัจจุบัน															
	ทั่วราชอาณาจักร				ภาคกลาง			ภาคเหนือ			ภาคตะวันออกเฉียงเหนือ			ภาคใต้		
	รวม	ในเขตฯ	นอกเขตฯ	กทม.	รวม	ในเขตฯ	นอกเขตฯ	รวม	ในเขตฯ	นอกเขตฯ	รวม	ในเขตฯ	นอกเขตฯ	รวม	ในเขตฯ	นอกเขตฯ
หญิง	28,396,291	13,009,462	15,386,829	3,869,964	8,268,277	3,849,086	4,419,191	4,899,189	1,749,373	3,149,816	7,692,631	2,275,634	5,416,997	3,666,230	1,265,405	2,400,825
ไม่เคยเรียน	1,601,297	612,632	988,665	123,495	467,244	209,523	257,721	550,875	147,568	403,307	204,487	50,398	154,089	255,196	81,648	173,548
ก่อนประถมศึกษา	7,636,109	2,675,168	4,960,941	470,490	1,851,202	704,667	1,146,535	1,721,198	543,143	1,178,055	2,850,116	742,393	2,107,723	743,103	214,476	528,627
ประถมศึกษา	5,437,826	2,074,770	3,363,055	564,785	1,500,982	621,945	879,037	765,739	231,490	534,249	1,760,949	437,434	1,323,515	845,371	219,116	626,255
มัธยมศึกษาตอนต้น	4,625,910	2,055,698	2,570,212	540,404	1,475,676	702,818	772,858	718,992	252,633	466,359	1,245,753	341,956	903,797	645,086	217,888	427,197
มัธยมศึกษาตอนปลาย	4,024,072	2,174,668	1,849,403	679,977	1,357,695	705,320	652,376	558,951	247,297	311,654	913,901	338,947	574,954	513,548	203,128	310,420
อนุปริญญา	930,859	540,649	390,210	173,858	338,473	168,880	169,593	121,514	58,548	62,966	159,246	71,290	87,956	137,769	68,073	69,695
ปริญญาตรี	3,537,006	2,425,371	1,111,635	1,090,842	1,077,368	617,503	459,866	409,310	234,060	175,250	498,091	255,314	242,777	461,395	227,652	233,742
สูงกว่าปริญญาตรี	469,932	376,134	93,798	212,654	115,514	74,720	40,794	46,732	30,849	15,883	58,539	37,578	20,960	36,493	20,332	16,161
อื่นๆ / เรียนแต่ไม่ทราบระดับชั้น	43,646	16,614	27,031	1,312	33,559	11,607	21,951	5,000	3,263	1,738	161	-	161	3,613	432	3,181
ไม่ทราบ	89,634	57,758	31,877	12,146	50,563	32,104	18,460	879	524	355	1,390	325	1,065	24,656	12,659	11,997
ผู้ย้ายถิ่น	358,630	173,952	184,678	28,588	106,798	58,286	48,512	47,309	22,202	25,106	122,514	40,135	82,380	53,421	24,741	28,680
ไม่เคยเรียน	10,836	5,574	5,262	522	5,505	2,390	3,115	2,733	1,500	1,233	946	280	666	1,129	881	248
ก่อนประถมศึกษา	26,493	9,622	16,871	808	6,729	4,431	2,299	4,067	1,234	2,833	11,076	1,915	9,161	3,813	1,234	2,579
ประถมศึกษา	64,347	23,701	40,647	5,815	18,979	6,851	12,128	7,530	2,384	5,146	22,688	5,922	16,766	9,335	2,730	6,605
มัธยมศึกษาตอนต้น	78,438	36,729	41,710	6,293	28,037	16,771	11,267	10,459	3,623	6,836	22,627	5,341	17,286	11,022	4,701	6,321
มัธยมศึกษาตอนปลาย	103,139	58,684	44,456	10,688	27,170	17,332	9,838	9,007	5,395	3,611	40,988	15,804	25,185	15,286	9,464	5,822
อนุปริญญา	21,418	10,950	10,469	1,187	7,917	3,704	4,213	1,800	462	1,338	9,098	4,504	4,594	1,417	1,093	324
ปริญญาตรี	43,700	25,921	17,780	3,275	8,453	5,359	3,094	8,124	6,710	1,414	14,063	6,209	7,855	9,785	4,367	5,418
สูงกว่าปริญญาตรี	5,013	1,327	3,685	-	2,236	623	1,613	1,981	275	1,706	392	160	233	404	270	134
อื่นๆ / เรียนแต่ไม่ทราบระดับชั้น	3,287	1,352	1,935	-	1,772	827	945	1,515	526	989	-	-	-	-	-	-
ไม่ทราบ	1,958	93	1,865	-	-	-	-	93	93	-	634	-	634	1,230	-	1,230
ผู้ไม่ย้ายถิ่น	28,037,661	12,835,510	15,202,151	3,841,376	8,161,479	3,790,800	4,370,679	4,851,880	1,727,171	3,124,710	7,570,117	2,235,499	5,334,617	3,612,809	1,240,664	2,372,145
ไม่เคยเรียน	1,590,462	607,058	983,404	122,973	461,739	207,133	254,606	548,142	146,068	402,074	203,541	50,118	153,423	254,067	80,767	173,300
ก่อนประถมศึกษา	7,609,616	2,665,546	4,944,069	469,682	1,844,473	700,237	1,144,237	1,717,131	541,909	1,175,222	2,839,040	740,478	2,098,562	739,290	213,241	526,048
ประถมศึกษา	5,373,478	2,051,069	3,322,409	558,970	1,482,003	615,094	866,909	758,209	229,106	529,103	1,738,260	431,512	1,306,748	836,036	216,386	619,649
มัธยมศึกษาตอนต้น	4,547,472	2,018,969	2,528,503	534,111	1,447,639	686,047	761,592	708,532	249,010	459,523	1,223,126	336,614	886,511	634,064	213,187	420,877
มัธยมศึกษาตอนปลาย	3,920,932	2,115,985	1,804,948	669,289	1,330,525	687,988	642,538	549,944	241,901	308,043	872,912	323,143	549,769	498,262	193,664	304,598
อนุปริญญา	909,441	529,699	379,742	172,671	330,556	165,177	165,380	119,714	58,085	61,629	150,147	66,785	83,362	136,352	66,980	69,372
ปริญญาตรี	3,493,306	2,399,450	1,093,856	1,087,567	1,068,915	612,144	456,772	401,186	227,350	173,836	484,028	249,105	234,923	451,610	223,285	228,325
สูงกว่าปริญญาตรี	464,920	374,807	90,113	212,654	113,278	74,097	39,181	44,751	30,574	14,177	58,146	37,419	20,728	36,090	20,063	16,027
อื่นๆ / เรียนแต่ไม่ทราบระดับชั้น	40,359	15,262	25,097	1,312	31,787	10,781	21,006	3,486	2,737	749	161	-	161	3,613	432	3,181
ไม่ทราบ	87,676	57,664	30,012	12,146	50,563	32,104	18,460	785	430	355	755	325	430	23,426	12,659	10,767

ตารางที่ 4 จำนวนประชากรอายุ 15 ปีขึ้นไป จำแนกตามสถานภาพการย้ายถิ่น สถานภาพสมรส เพศ ภาค และเขตการปกครองที่อยู่ปัจจุบัน

หน่วย : คน

สถานภาพการย้ายถิ่น	ภาค และเขตการปกครองที่อยู่ปัจจุบัน																
	สถานภาพสมรส	ทั่วราชอาณาจักร			กทม.	ภาคกลาง			ภาคเหนือ			ภาคตะวันออกเฉียงเหนือ			ภาคใต้		
		เพศ	รวม	ในเขตฯ		นอกเขตฯ	รวม	ในเขตฯ	นอกเขตฯ	รวม	ในเขตฯ	นอกเขตฯ	รวม	ในเขตฯ	นอกเขตฯ	รวม	ในเขตฯ
ยอดรวม		54,992,847	24,964,319	30,028,528	7,453,281	16,078,996	7,422,543	8,656,453	9,473,956	3,321,263	6,152,693	14,826,050	4,344,332	10,481,718	7,160,564	2,422,900	4,737,664
โสด		14,158,114	7,631,720	6,526,393	2,784,539	4,360,705	2,205,633	2,155,072	2,024,696	858,250	1,166,447	3,155,516	1,050,250	2,105,266	1,832,657	733,048	1,099,609
สมรส		34,498,172	14,573,315	19,924,857	3,983,853	9,882,957	4,407,264	5,475,693	6,171,309	1,992,072	4,179,237	9,903,134	2,759,789	7,143,345	4,556,918	1,430,336	3,126,582
ม่าย		4,189,606	1,725,648	2,463,958	361,336	1,101,027	470,974	630,053	905,072	335,399	569,672	1,295,040	382,392	912,648	527,131	175,547	351,584
หย่า		932,078	467,750	464,328	128,199	259,884	135,977	123,907	173,349	75,635	97,714	268,876	94,923	173,953	101,770	33,015	68,754
แยกกันอยู่		1,206,921	562,086	644,836	194,911	471,558	201,231	270,327	197,504	59,203	138,301	202,031	56,734	145,297	140,917	50,007	90,911
เคยสมรส แต่ไม่ทราบสถานภาพ		7,956	3,800	4,157	442	2,864	1,463	1,401	2,026	704	1,323	1,453	244	1,209	1,171	947	224
ผู้ย้ายถิ่น		803,072	393,708	409,364	73,948	253,919	150,771	103,148	108,788	40,049	68,739	263,712	80,948	182,764	102,704	47,991	54,713
โสด		317,804	193,283	124,521	44,468	112,545	76,613	35,932	33,865	16,760	17,105	92,174	33,913	58,261	34,752	21,529	13,222
สมรส		433,338	179,724	253,615	28,150	123,544	63,979	59,565	67,678	20,914	46,764	152,685	43,591	109,094	61,282	23,090	38,192
ม่าย		18,415	8,131	10,284	514	7,526	4,434	3,092	2,227	868	1,360	6,616	1,393	5,224	1,532	923	609
หย่า		12,541	4,126	8,415	294	2,082	1,210	871	2,601	1,018	1,583	5,567	916	4,651	1,996	687	1,309
แยกกันอยู่		20,464	7,935	12,530	522	8,223	4,535	3,688	2,416	490	1,927	6,670	1,135	5,535	2,633	1,253	1,380
เคยสมรส แต่ไม่ทราบสถานภาพ		509	509	-	-	-	-	-	-	-	-	-	-	-	509	509	-
ผู้ไม่ย้ายถิ่น		54,189,775	24,570,611	29,619,164	7,379,333	15,825,077	7,271,772	8,553,305	9,365,168	3,281,214	6,083,954	14,562,338	4,263,384	10,298,954	7,057,860	2,374,909	4,682,951
โสด		13,840,310	7,438,437	6,401,872	2,740,071	4,248,161	2,129,021	2,119,140	1,990,831	841,490	1,149,341	3,063,342	1,016,337	2,047,005	1,797,905	711,518	1,086,387
สมรส		34,064,833	14,393,591	19,671,242	3,955,703	9,759,414	4,343,286	5,416,128	6,103,631	1,971,158	4,132,473	9,750,449	2,716,199	7,034,251	4,495,636	1,407,246	3,088,390
ม่าย		4,171,191	1,717,518	2,453,674	360,822	1,093,501	466,540	626,962	902,844	334,532	568,312	1,288,424	380,999	907,425	525,599	174,624	350,975
หย่า		919,537	463,624	455,913	127,905	257,802	134,767	123,035	170,747	74,617	96,131	263,309	94,006	169,302	99,773	32,328	67,445
แยกกันอยู่		1,186,457	554,151	632,306	194,389	463,335	196,696	266,639	195,087	58,713	136,374	195,361	55,599	139,763	138,284	48,754	89,530
เคยสมรส แต่ไม่ทราบสถานภาพ		7,447	3,291	4,157	442	2,864	1,463	1,401	2,026	704	1,323	1,453	244	1,209	662	438	224

ตารางที่ 4 จำนวนประชากรอายุ 15 ปีขึ้นไป จำแนกตามสภาพการย้ายถิ่น สถานภาพสมรส เพศ ภาค และเขตการปกครองที่อยู่ปัจจุบัน (ต่อ)

หน่วย : คน

สถานภาพการย้ายถิ่น	ภาค และเขตการปกครองที่อยู่ปัจจุบัน																
	สถานภาพสมรส	ทั่วราชอาณาจักร			กทม.	ภาคกลาง			ภาคเหนือ			ภาคตะวันออกเฉียงเหนือ			ภาคใต้		
		เพศ	รวม	ในเขตฯ		นอกเขตฯ	รวม	ในเขตฯ	นอกเขตฯ	รวม	ในเขตฯ	นอกเขตฯ	รวม	ในเขตฯ	นอกเขตฯ	รวม	ในเขตฯ
ชาย	26,596,556	11,954,857	14,641,699	3,583,317	7,810,719	3,573,457	4,237,262	4,574,767	1,571,890	3,002,877	7,133,419	2,068,698	5,064,721	3,494,334	1,157,495	2,336,839	
โสด	7,875,314	4,010,732	3,864,582	1,384,515	2,390,724	1,182,245	1,208,480	1,179,700	474,776	704,924	1,874,679	583,882	1,290,797	1,045,695	385,314	660,382	
สมรส	17,009,079	7,225,119	9,783,960	2,016,304	4,916,917	2,172,280	2,744,637	3,036,358	975,447	2,060,911	4,776,520	1,345,230	3,431,290	2,262,980	715,857	1,547,123	
ม่าย	846,029	331,802	514,227	65,244	216,059	88,705	127,354	193,709	69,624	124,085	275,767	75,739	200,028	95,249	32,489	62,760	
หย่า	364,719	178,503	186,216	47,940	104,566	55,371	49,195	73,100	30,013	43,088	108,272	37,883	70,389	30,841	7,296	23,545	
แยกกันอยู่	500,091	207,602	292,489	69,313	182,297	74,701	107,596	91,465	21,595	69,870	98,182	25,964	72,218	58,835	16,030	42,805	
เคยสมรส แต่ไม่ทราบสถานภาพ	1,324	1,100	224	-	156	156	-	435	435	-	-	-	-	733	509	224	
ผู้ย้ายถิ่น	444,442	219,756	224,686	45,360	147,121	92,485	54,636	61,479	17,847	43,632	141,198	40,813	100,385	49,283	23,251	26,033	
โสด	197,201	121,900	75,301	30,266	80,331	56,866	23,464	22,340	7,831	14,509	45,903	17,137	28,765	18,361	9,799	8,563	
สมรส	223,331	89,981	133,350	15,094	60,224	32,126	28,099	35,899	9,334	26,565	85,088	22,020	63,068	27,026	11,408	15,618	
ม่าย	4,942	1,710	3,232	-	1,542	664	879	471	-	471	2,322	440	1,882	606	606	-	
หย่า	6,042	1,703	4,339	-	1,148	647	501	947	417	531	3,080	411	2,669	866	228	637	
แยกกันอยู่	12,417	3,953	8,464	-	3,876	2,183	1,693	1,821	265	1,556	4,805	805	4,000	1,915	700	1,215	
เคยสมรส แต่ไม่ทราบสถานภาพ	509	509	-	-	-	-	-	-	-	-	-	-	-	509	509	-	
ผู้ไม่ย้ายถิ่น	26,152,114	11,735,101	14,417,013	3,537,957	7,663,598	3,480,972	4,182,626	4,513,288	1,554,043	2,959,245	6,992,221	2,027,885	4,964,336	3,445,051	1,134,244	2,310,806	
โสด	7,678,113	3,888,832	3,789,281	1,354,249	2,310,394	1,125,378	1,185,015	1,157,360	466,945	690,415	1,828,776	566,744	1,262,032	1,027,334	375,515	651,819	
สมรส	16,785,748	7,135,138	9,650,610	2,001,210	4,856,693	2,140,154	2,716,538	3,000,459	966,113	2,034,346	4,691,432	1,323,210	3,368,221	2,235,955	704,450	1,531,505	
ม่าย	841,087	330,092	510,995	65,244	214,517	88,042	126,475	193,238	69,624	123,614	273,445	75,299	198,146	94,643	31,883	62,760	
หย่า	358,678	176,800	181,877	47,940	103,418	54,724	48,694	72,153	29,596	42,557	105,191	37,472	67,719	29,975	7,068	22,907	
แยกกันอยู่	487,674	203,649	284,025	69,313	178,421	72,518	105,903	89,644	21,330	68,314	93,377	25,159	68,218	56,920	15,329	41,591	
เคยสมรส แต่ไม่ทราบสถานภาพ	815	591	224	-	156	156	-	435	435	-	-	-	-	224	-	224	

ตารางที่ 4 จำนวนประชากรอายุ 15 ปีขึ้นไป จำแนกตามสภาพการย้ายถิ่น สถานภาพสมรส เพศ ภาค และเขตการปกครองที่อยู่ปัจจุบัน (ต่อ)

หน่วย : คน

สถานภาพการย้ายถิ่น		ภาค และเขตการปกครองที่อยู่ปัจจุบัน														
		ทั่วราชอาณาจักร			กทม.	ภาคกลาง			ภาคเหนือ			ภาคตะวันออกเฉียงเหนือ			ภาคใต้	
		รวม	ในเขตฯ	นอกเขตฯ	รวม	ในเขตฯ	นอกเขตฯ	รวม	ในเขตฯ	นอกเขตฯ	รวม	ในเขตฯ	นอกเขตฯ	รวม	ในเขตฯ	นอกเขตฯ
หญิง	28,396,291	13,009,462	15,386,829	3,869,964	8,268,277	3,849,086	4,419,191	4,899,189	1,749,373	3,149,816	7,692,631	2,275,634	5,416,997	3,666,230	1,265,405	2,400,825
โสด	6,282,800	3,620,989	2,661,811	1,400,024	1,969,981	1,023,388	946,593	844,997	383,474	461,523	1,280,837	466,369	814,469	786,961	347,734	439,227
สมรส	17,489,093	7,348,196	10,140,897	1,967,549	4,966,040	2,234,984	2,731,056	3,134,951	1,016,625	2,118,327	5,126,614	1,414,559	3,712,055	2,293,938	714,479	1,579,459
ม่าย	3,343,577	1,393,847	1,949,731	296,091	884,968	382,269	502,699	711,362	265,775	445,587	1,019,273	306,653	712,620	431,882	143,058	288,824
หย่า	567,358	289,247	278,111	80,259	155,318	80,607	74,711	100,249	45,623	54,626	160,604	57,040	103,564	70,929	25,719	45,210
แยกกันอยู่	706,830	354,484	352,346	125,599	289,261	126,530	162,731	106,039	37,608	68,431	103,849	30,770	73,080	82,082	33,977	48,105
เคยสมรส แต่ไม่ทราบ สถานภาพ	6,632	2,700	3,933	442	2,708	1,307	1,401	1,591	269	1,323	1,453	244	1,209	438	438	-
ผู้ย้ายถิ่น	358,630	173,952	184,678	28,588	106,798	58,286	48,512	47,309	22,202	25,106	122,514	40,135	82,380	53,421	24,741	28,680
โสด	120,603	71,383	49,220	14,202	32,214	19,746	12,468	11,525	8,929	2,596	46,272	16,776	29,496	16,390	11,731	4,660
สมรส	210,007	89,742	120,265	13,056	63,319	31,853	31,466	31,779	11,580	20,199	67,597	21,571	46,026	34,256	11,683	22,574
ม่าย	13,473	6,421	7,052	514	5,984	3,771	2,213	1,756	868	889	4,294	952	3,341	926	316	609
หย่า	6,499	2,424	4,076	294	934	564	370	1,654	602	1,052	2,487	505	1,982	1,131	459	672
แยกกันอยู่	8,048	3,982	4,065	522	4,347	2,353	1,995	595	225	370	1,865	330	1,535	718	552	166
เคยสมรส แต่ไม่ทราบ สถานภาพ	-	-	-	-	-	-	-	-	-	-	-	-	-	-	-	-
ผู้ไม่ย้ายถิ่น	28,037,661	12,835,510	15,202,151	3,841,376	8,161,479	3,790,800	4,370,679	4,851,880	1,727,171	3,124,710	7,570,117	2,235,499	5,334,617	3,612,809	1,240,664	2,372,145
โสด	6,162,197	3,549,606	2,612,591	1,385,822	1,937,767	1,003,642	934,125	833,472	374,545	458,927	1,234,566	449,593	784,973	770,571	336,003	434,567
สมรส	17,279,085	7,258,454	10,020,632	1,954,493	4,902,721	2,203,131	2,699,590	3,103,172	1,005,045	2,098,128	5,059,017	1,392,988	3,666,029	2,259,682	702,796	1,556,885
ม่าย	3,330,104	1,387,426	1,942,678	295,578	878,984	378,498	500,486	709,606	264,908	444,698	1,014,980	305,700	709,279	430,956	142,742	288,215
หย่า	560,859	286,823	274,036	79,964	154,384	80,043	74,341	98,595	45,021	53,574	158,117	56,535	101,583	69,798	25,260	44,538
แยกกันอยู่	698,783	350,502	348,281	125,077	284,914	124,178	160,736	105,444	37,383	68,060	101,984	30,440	71,545	81,364	33,425	47,940
เคยสมรส แต่ไม่ทราบ สถานภาพ	6,632	2,700	3,933	442	2,708	1,307	1,401	1,591	269	1,323	1,453	244	1,209	438	438	-

ตารางที่ 5 จำนวนผู้มีงานทำอายุ 15 ปีขึ้นไป จำแนกตามสถานภาพการย้ายถิ่น อาชีพปัจจุบัน เพศ ภาค และเขตการปกครองที่อยู่ปัจจุบัน (ต่อ)

หน่วย : คน

สถานภาพการย้ายถิ่น อาชีพปัจจุบัน	ภาค และเขตการปกครองที่อยู่ปัจจุบัน																
	ทั่วราชอาณาจักร			กทม.			ภาคกลาง			ภาคเหนือ			ภาคตะวันออกเฉียงเหนือ			ภาคใต้	
	รวม	ในเขตฯ	นอกเขตฯ	รวม	ในเขตฯ	นอกเขตฯ	รวม	ในเขตฯ	นอกเขตฯ	รวม	ในเขตฯ	นอกเขตฯ	รวม	ในเขตฯ	นอกเขตฯ		
ผู้ไม่ย้ายถิ่น	17,244,266	7,973,103	9,271,163	2,471,544	5,206,951	2,413,117	2,793,835	2,946,661	1,047,601	1,899,060	4,380,594	1,275,348	3,105,246	2,238,516	765,494	1,473,022	
1. ผู้จัดการ ข้าราชการระดับอาวุโส และ ผู้บัญชาการพิเศษ	440,542	320,803	119,738	160,402	144,920	82,103	62,817	46,070	29,661	16,408	57,487	28,931	28,556	31,662	19,706	11,956	
2. ผู้ประกอบวิชาชีพด้านต่างๆ	1,276,665	835,566	441,100	336,569	364,574	207,733	156,840	160,721	89,721	71,000	246,640	123,645	122,995	168,161	77,897	90,264	
3. เจ้าหน้าที่เทคนิค และผู้ประกอบ วิชาชีพที่เกี่ยวข้องกับด้านต่างๆ	913,572	616,219	297,353	305,347	328,190	179,289	148,902	80,821	41,791	39,030	111,132	42,048	69,084	88,082	47,744	40,338	
4. เสมียน	1,048,251	694,618	353,633	335,146	359,351	187,320	172,032	117,469	54,418	63,051	131,283	63,096	68,186	105,002	54,639	50,364	
5. พนักงานบริการ และผู้จำหน่ายสินค้า	4,217,708	2,511,245	1,706,463	701,929	1,365,112	764,342	600,770	639,750	342,659	297,092	866,808	388,209	478,599	644,109	314,106	330,003	
6. ผู้ปฏิบัติงานที่มีฝีมือในด้าน การเกษตร ป่าไม้ ประมง	5,092,878	906,428	4,186,450	12,692	780,291	143,481	636,810	1,217,053	216,545	1,000,508	2,258,760	431,974	1,826,786	824,082	101,735	722,346	
7. ช่างฝีมือ และผู้ปฏิบัติงานที่เกี่ยวข้อง	1,201,062	562,081	638,981	143,122	428,632	199,636	228,995	248,518	103,176	145,342	258,038	70,112	187,925	122,753	46,035	76,718	
8. ผู้ควบคุมเครื่องจักรโรงงาน และ เครื่องจักร และผู้ประกอบการ ด้านการประกอบ	1,131,647	585,043	546,604	166,458	714,643	334,562	380,081	93,674	45,733	47,941	135,244	31,892	103,352	21,628	6,397	15,230	
9. ผู้ประกอบอาชีพงานพื้นฐาน	1,898,534	920,422	978,111	290,557	717,329	313,470	403,858	342,585	123,896	218,688	315,202	95,440	219,762	232,861	97,058	135,803	
10. ทหาร	-	-	-	-	-	-	-	-	-	-	-	-	-	-	-	-	
11. ไม่ทราบอาชีพ	23,408	20,679	2,729	19,323	3,909	1,180	2,729	-	-	-	-	-	-	177	177	-	

ตารางที่ 6 จำนวนผู้มีงานทำอายุ 15 ปีขึ้นไป จำแนกตามสถานภาพการย้ายถิ่น อุตสาหกรรมปัจจุบัน เพศ ภาค และเขตการปกครองที่อยู่ปัจจุบัน

หน่วย : คน

สถานภาพการย้ายถิ่น อุตสาหกรรมปัจจุบัน	ภาค และเขตการปกครองที่อยู่ปัจจุบัน															
	ทั่วราชอาณาจักร			กทม.	ภาคกลาง			ภาคเหนือ			ภาคตะวันออกเฉียงเหนือ			ภาคใต้		
	เพศ	รวม	ในเขตฯ		นอกเขตฯ	รวม	ในเขตฯ	นอกเขตฯ	รวม	ในเขตฯ	นอกเขตฯ	รวม	ในเขตฯ	นอกเขตฯ	รวม	ในเขตฯ
ยอดรวม	38,262,059	17,260,648	21,001,411	5,244,719	11,556,104	5,308,643	6,247,461	6,485,449	2,205,207	4,280,242	9,875,370	2,812,387	7,062,983	5,100,417	1,689,691	3,410,726
1. เกษตรกรรม การป่าไม้ และการประมง	13,036,545	2,404,679	10,631,866	42,433	2,243,307	427,414	1,815,893	3,152,903	582,331	2,570,571	5,415,334	1,046,195	4,369,139	2,182,568	306,305	1,876,262
2. การทำเหมืองแร่ และเหมืองหิน	65,847	35,276	30,571	3,420	18,377	14,922	3,456	12,941	3,561	9,380	15,464	7,299	8,166	15,644	6,075	9,570
3. การผลิต	6,474,004	3,482,462	2,991,542	1,090,754	3,553,758	1,730,284	1,823,474	650,523	289,289	361,234	763,298	212,571	550,728	415,671	159,564	256,106
4. ไฟฟ้า ก๊าซ ไอน้ำ และระบบปรับอากาศ	135,446	81,195	54,250	25,244	43,306	21,169	22,137	22,675	10,535	12,140	28,591	15,305	13,287	15,629	8,942	6,686
5. การจัดหาไฟฟ้า การจัดการ และการบำบัดน้ำเสีย ของเสีย และสิ่งปฏิกูล	102,390	60,709	41,681	22,848	44,357	23,595	20,762	14,052	5,317	8,735	16,968	6,972	9,996	4,164	1,977	2,188
6. การก่อสร้าง	2,152,764	915,967	1,236,797	259,600	624,382	254,031	370,351	444,814	157,248	287,566	527,251	138,785	388,466	296,716	106,302	190,414
7. การขายส่ง และการขายปลีก การซ่อมยานยนต์	6,081,614	3,623,401	2,458,212	1,177,842	1,895,572	1,043,390	852,182	880,239	454,341	425,899	1,295,610	550,569	745,041	832,350	397,260	435,091
8. การขนส่ง และสถานที่เก็บสินค้า	1,229,341	878,284	351,057	472,422	470,619	273,703	196,916	81,622	41,696	39,925	96,130	36,319	59,811	108,549	54,145	54,404
9. ที่พักแรมและบริการด้านอาหาร	2,567,662	1,682,905	884,757	534,309	835,917	499,693	336,225	321,947	183,930	138,017	434,259	211,929	222,330	441,230	253,045	188,186
10. ข้อมูลข่าวสารและการสื่อสาร	233,875	192,121	41,754	123,214	61,731	42,235	19,496	14,026	8,606	5,419	20,943	9,704	11,239	13,962	8,362	5,599
11. กิจกรรมทางการเงิน และการประกันภัย	526,237	409,082	117,155	232,536	137,139	85,816	51,323	60,231	34,809	25,422	49,400	27,615	21,785	46,930	28,305	18,625
12. กิจกรรมอสังหาริมทรัพย์	166,079	132,563	33,515	65,336	72,491	45,880	26,611	8,614	7,723	891	11,486	7,369	4,118	8,152	6,257	1,895
13. กิจกรรมทางวิชาชีพ วิทยาศาสตร์ และเทคนิค	315,588	252,050	63,539	167,444	88,974	52,112	36,863	15,465	7,815	7,650	23,351	14,097	9,255	20,353	10,582	9,771
14. กิจกรรมการบริหาร และการบริการสนับสนุน	492,449	373,401	119,048	191,516	168,092	97,146	70,945	47,581	29,883	17,698	32,561	17,970	14,591	52,699	36,885	15,814
15. การบริหารราชการ การป้องกันประเทศ การประกันสังคม	1,597,155	851,330	745,825	218,202	420,580	217,801	202,779	269,163	123,982	145,181	461,462	189,741	271,721	227,747	101,605	126,142
16. การศึกษา	1,167,172	666,366	500,806	168,215	305,336	161,738	143,598	203,667	107,739	95,928	313,494	148,663	164,832	176,460	80,011	96,448
17. กิจกรรมด้านสุขภาพ และงานสังคมสงเคราะห์	690,067	419,292	270,775	133,155	191,071	108,534	82,536	111,514	61,159	50,355	159,162	75,296	83,866	95,165	41,147	54,018
18. ศิลปะ ความบันเทิง และนันทนาการ	221,786	131,690	90,095	38,429	83,462	45,138	38,324	38,018	20,760	17,258	44,164	15,917	28,247	17,713	11,446	6,266
19. กิจกรรมบริการด้านอื่นๆ	164,210	103,808	60,402	35,463	56,022	33,494	22,528	35,872	15,793	20,078	22,485	10,378	12,107	14,367	8,680	5,688
20. กิจกรรมการจ้างงานในครัวเรือนส่วนบุคคล การผลิตสินค้า และบริการที่ทำขึ้นเองเพื่อใช้ในครัวเรือน	778,965	505,880	273,085	188,750	234,377	127,542	106,835	97,714	57,274	40,440	143,954	69,695	74,259	114,170	62,619	51,551
21. กิจกรรมขององค์การระหว่างประเทศ	4,438	3,985	453	2,941	-	-	-	1,497	1,044	453	-	-	-	-	-	-
22. ไม่ทราบ	58,428	54,202	4,227	50,648	7,234	3,007	4,227	370	370	-	-	-	-	177	177	-

ตารางที่ 6 จำนวนผู้มีงานทำอายุ 15 ปีขึ้นไป จำแนกตามสถานภาพการย้ายถิ่น อุตสาหกรรมปัจจุบัน เพศ ภาค และเขตการปกครองที่อยู่ปัจจุบัน (ต่อ)

หน่วย : คน

สถานภาพการย้ายถิ่น อุตสาหกรรมปัจจุบัน	ภาค และเขตการปกครองที่อยู่ปัจจุบัน															
	ทิวราชาอาณาจักร			กทม.	ภาคกลาง			ภาคเหนือ			ภาคตะวันออกเฉียงเหนือ			ภาคใต้		
	เพศ	รวม	ในเขตฯ	นอกเขตฯ	รวม	ในเขตฯ	นอกเขตฯ	รวม	ในเขตฯ	นอกเขตฯ	รวม	ในเขตฯ	นอกเขตฯ	รวม	ในเขตฯ	นอกเขตฯ
ผู้ย้ายถิ่น	37,693,757	16,975,199	20,718,558	5,190,624	11,355,478	5,187,701	6,167,777	6,413,409	2,180,297	4,233,112	9,702,934	2,759,337	6,943,597	5,031,311	1,657,239	3,374,071
1. เกษตรกรรม การป่าไม้ และการประมง	12,919,000	2,389,310	10,529,690	42,433	2,230,714	426,563	1,804,150	3,130,338	578,683	2,551,655	5,346,834	1,038,499	4,308,335	2,168,681	303,131	1,865,550
2. การทำเหมืองแร่ และเหมืองหิน	63,827	34,753	29,074	3,420	18,377	14,922	3,456	12,941	3,561	9,380	15,464	7,299	8,166	13,625	5,552	8,073
3. การผลิต	6,341,131	3,403,875	2,937,256	1,073,748	3,468,955	1,678,875	1,790,080	641,468	286,567	354,901	746,206	207,653	538,552	410,755	157,032	253,723
4. ไฟฟ้า ก๊าซ ไอน้ำ และระบบปรับอากาศ	135,224	80,973	54,250	25,244	43,119	20,982	22,137	22,675	10,535	12,140	28,591	15,305	13,287	15,594	8,908	6,686
5. การจัดหาไฟฟ้า การจัดการ และการบำบัดน้ำเสีย ของเสีย และสิ่งปฏิกูล	100,098	60,709	39,390	22,848	42,066	23,595	18,470	14,052	5,317	8,735	16,968	6,972	9,996	4,164	1,977	2,188
6. การก่อสร้าง	2,097,756	891,431	1,206,324	257,376	609,064	240,776	368,288	434,414	155,268	279,147	509,484	135,823	373,661	287,417	102,189	185,228
7. การขนส่ง และการขายปลีก การซ่อมยานยนต์	5,979,167	3,557,073	2,422,094	1,166,768	1,861,335	1,020,824	840,511	870,220	447,983	422,237	1,262,641	531,178	731,463	818,204	390,320	427,884
8. การขนส่ง และสถานที่เก็บสินค้า	1,212,056	866,373	345,682	468,324	460,449	268,445	192,004	81,535	41,610	39,925	95,387	36,037	59,349	106,361	51,957	54,404
9. ที่พักแรมและบริการด้านอาหาร	2,506,701	1,641,753	864,948	521,209	824,300	491,584	332,715	313,302	178,768	134,534	417,703	203,605	214,099	430,186	246,587	183,599
10. ข้อมูลข่าวสารและการสื่อสาร	231,955	191,022	40,933	123,214	61,731	42,235	19,496	13,213	8,462	4,751	19,987	8,749	11,239	13,809	8,362	5,446
11. กิจกรรมทางการเงิน และการประกันภัย	522,371	407,028	115,342	232,536	135,422	85,092	50,330	59,309	34,058	25,251	48,287	27,151	21,137	46,816	28,191	18,625
12. กิจกรรมอสังหาริมทรัพย์	165,332	131,817	33,515	65,336	71,745	45,134	26,611	8,614	7,723	891	11,486	7,369	4,118	8,152	6,257	1,895
13. กิจกรรมทางวิชาชีพ วิทยาศาสตร์ และเทคนิค	313,787	250,249	63,539	167,444	88,543	51,680	36,863	15,373	7,723	7,650	23,351	14,097	9,255	19,076	9,305	9,771
14. กิจกรรมการบริหาร และการบริการสนับสนุน	483,005	364,787	118,218	190,288	161,038	90,689	70,349	47,439	29,741	17,698	32,239	17,648	14,591	52,001	36,420	15,581
15. การบริหารราชการ การป้องกันประเทศ การประกันสังคม	1,582,242	842,487	739,754	217,107	417,871	216,448	201,423	266,224	122,337	143,886	456,839	186,258	270,581	224,202	100,338	123,864
16. การศึกษา	1,155,837	661,103	494,734	168,215	301,435	159,198	142,237	202,012	107,184	94,828	310,088	147,682	162,406	174,086	78,824	95,263
17. กิจกรรมด้านสุขภาพ และงานสังคมสงเคราะห์	681,578	416,193	265,385	133,155	187,787	107,363	80,425	110,173	60,247	49,925	156,033	75,017	81,016	94,430	40,412	54,018
18. ศิลปะ ความบันเทิง และนันทนาการ	219,574	131,074	88,500	38,429	83,462	45,138	38,324	36,843	20,677	16,166	43,383	15,506	27,878	17,457	11,325	6,132
19. กิจกรรมบริการด้านอื่นๆ	158,790	101,983	56,807	34,947	54,162	33,494	20,668	34,769	15,698	19,071	20,806	9,427	11,380	14,105	8,417	5,688
20. กิจกรรมการจ้างงานในครัวเรือนส่วนบุคคล การผลิตสินค้า และบริการที่ทำขึ้นเองเพื่อใช้ในครัวเรือน	761,461	493,018	268,443	184,996	226,670	121,657	105,013	96,627	56,741	39,886	141,156	68,065	73,091	112,014	61,561	50,453
21. กิจกรรมขององค์การระหว่างประเทศ	4,438	3,985	453	2,941	-	-	-	1,497	1,044	453	-	-	-	-	-	-
22. ไม่ทราบ	58,428	54,202	4,227	50,648	7,234	3,007	4,227	370	370	-	-	-	-	177	177	-

ตารางที่ 6 จำนวนผู้มีงานทำอายุ 15 ปีขึ้นไป จำแนกตามสถานภาพการย้ายถิ่น อุตสาหกรรมปัจจุบัน เพศ ภาค และเขตการปกครองที่อยู่ปัจจุบัน (ต่อ)

หน่วย : คน

สถานภาพการย้ายถิ่น อุตสาหกรรมปัจจุบัน	ภาค และเขตการปกครองที่อยู่ปัจจุบัน															
	ทั่วราชอาณาจักร			กทม.	ภาคกลาง			ภาคเหนือ			ภาคตะวันออกเฉียงเหนือ			ภาคใต้		
	เพศ	รวม	ในเขตฯ		นอกเขตฯ	รวม	ในเขตฯ	นอกเขตฯ	รวม	ในเขตฯ	นอกเขตฯ	รวม	ในเขตฯ	นอกเขตฯ	รวม	ในเขตฯ
ชาย	20,810,004	9,174,988	11,635,015	2,751,911	6,278,170	2,854,839	3,423,332	3,513,519	1,144,549	2,368,971	5,431,901	1,512,840	3,919,060	2,834,502	910,850	1,923,652
1. เกษตรกรรม การป่าไม้ และการประมง	7,558,124	1,420,294	6,137,830	28,176	1,333,813	256,754	1,077,059	1,816,564	343,947	1,472,617	3,057,173	593,703	2,463,470	1,322,399	197,714	1,124,685
2. การทำเหมืองแร่ และเหมืองหิน	52,945	27,822	25,124	2,762	15,078	11,949	3,128	9,753	3,335	6,419	12,667	4,842	7,824	12,686	4,933	7,752
3. การผลิต	3,299,641	1,831,217	1,468,424	586,088	1,870,310	926,789	943,521	296,530	124,708	171,823	339,219	103,950	235,269	207,493	89,681	117,812
4. ไฟฟ้า ก๊าซ ไอน้ำ และระบบปรับอากาศ	105,873	61,507	44,367	16,924	31,423	14,696	16,726	19,396	8,700	10,696	24,522	13,798	10,724	13,609	7,388	6,220
5. การจัดหาไฟฟ้า การจัดการ และการบำบัดน้ำเสีย ของเสีย และสิ่งปฏิกูล	68,875	40,754	28,121	16,796	27,483	13,999	13,484	8,749	3,078	5,671	12,796	5,504	7,291	3,051	1,377	1,674
6. การก่อสร้าง	1,813,311	766,410	1,046,902	207,826	516,679	209,995	306,684	364,232	133,821	230,411	457,062	119,857	337,204	267,513	94,910	172,602
7. การขายส่ง และการขายปลีก การซ่อมยานยนต์	3,027,184	1,837,452	1,189,732	611,111	950,770	528,226	422,544	415,060	214,024	201,036	631,959	279,258	352,701	418,284	204,833	213,451
8. การขนส่ง และสถานที่เก็บสินค้า	1,041,956	726,293	315,663	381,871	402,245	228,179	174,066	71,563	37,687	33,875	90,281	32,373	57,908	95,995	46,181	49,814
9. ที่พักแรมและบริการด้านอาหาร	901,498	624,717	276,781	217,687	289,745	180,130	109,615	94,467	59,213	35,254	148,945	75,073	73,872	150,654	92,614	58,040
10. ข้อมูลข่าวสารและการสื่อสาร	136,838	114,899	21,940	74,875	33,477	23,294	10,183	10,090	6,319	3,772	9,543	5,337	4,206	8,853	5,074	3,779
11. กิจกรรมทางการเงิน และการประกันภัย	191,909	151,362	40,547	74,958	52,027	35,626	16,401	24,312	16,419	7,893	22,782	13,778	9,004	17,831	10,581	7,250
12. กิจกรรมอสังหาริมทรัพย์	73,716	60,129	13,587	28,986	34,224	23,572	10,651	1,401	1,306	95	6,173	4,303	1,870	2,933	1,961	971
13. กิจกรรมทางวิชาชีพ วิทยาศาสตร์ และเทคนิค	160,410	125,792	34,618	73,266	49,861	32,584	17,277	10,204	3,901	6,303	14,402	8,198	6,204	12,677	7,843	4,834
14. กิจกรรมการบริหาร และการบริการสนับสนุน	276,326	203,899	72,428	96,273	104,764	60,388	44,377	26,974	16,937	10,037	16,362	8,613	7,749	31,953	21,689	10,265
15. การบริหารราชการ การป้องกันประเทศ การประกันสังคม	1,021,072	528,209	492,863	121,074	257,562	137,771	119,791	169,749	78,452	91,297	320,848	124,328	196,520	151,839	66,584	85,256
16. การศึกษา	416,509	241,211	175,298	58,262	103,764	57,452	46,312	79,450	41,697	37,753	125,325	59,853	65,471	49,707	23,945	25,762
17. กิจกรรมด้านสุขภาพ และงานสังคมสงเคราะห์	158,612	104,276	54,337	39,048	40,201	22,909	17,292	25,420	17,299	8,121	41,101	18,637	22,465	12,842	6,383	6,459
18. ศิลปะ ความบันเทิง และนันทนาการ	120,526	69,846	50,681	22,324	40,706	21,488	19,218	21,197	9,701	11,496	26,930	10,459	16,470	9,370	5,873	3,497
19. กิจกรรมบริการด้านอื่นๆ	120,466	79,358	41,108	26,810	40,487	25,856	14,631	24,457	11,918	12,539	17,249	8,193	9,057	11,463	6,582	4,881
20. กิจกรรมการจ้างงานในครัวเรือนส่วนบุคคล การผลิตสินค้า และบริการที่ทำขึ้นเองเพื่อใช้ในครัวเรือน	234,771	131,449	103,322	41,634	80,543	41,228	39,315	22,680	11,102	11,578	56,563	22,782	33,781	33,351	14,703	18,648
21. กิจกรรมขององค์การระหว่างประเทศ	2,416	2,130	286	1,271	-	-	-	1,145	859	286	-	-	-	-	-	-
22. ไม่ทราบ	27,024	25,966	1,057	23,889	3,009	1,952	1,057	125	125	-	-	-	-	-	-	-

ตารางที่ 6 จำนวนผู้มีงานทำอายุ 15 ปีขึ้นไป จำแนกตามสถานภาพการย้ายถิ่น อุตสาหกรรมปัจจุบัน เพศ ภาค และเขตการปกครองที่อยู่ปัจจุบัน (ต่อ)

หน่วย : คน

สถานภาพการย้ายถิ่น อุตสาหกรรมปัจจุบัน	ภาค และเขตการปกครองที่อยู่ปัจจุบัน															
	ทั่วราชอาณาจักร			กทม.	ภาคกลาง			ภาคเหนือ			ภาคตะวันออกเฉียงเหนือ			ภาคใต้		
	เพศ	รวม	ในเขตฯ		นอกเขตฯ	รวม	ในเขตฯ	นอกเขตฯ	รวม	ในเขตฯ	นอกเขตฯ	รวม	ในเขตฯ	นอกเขตฯ	รวม	ในเขตฯ
ผู้ไม่ย้ายถิ่น	20,449,490	9,002,096	11,447,395	2,719,081	6,148,527	2,774,584	3,373,942	3,466,748	1,132,696	2,334,052	5,322,340	1,483,989	3,838,351	2,792,795	891,746	1,901,049
1. เกษตรกรรม การป่าไม้ และการประมง	7,470,688	1,409,966	6,060,721	28,176	1,326,288	256,277	1,070,012	1,798,022	341,590	1,456,432	3,005,874	588,470	2,417,404	1,312,328	195,455	1,116,874
2. การทำเหมืองแร่ และเหมืองหิน	51,449	27,822	23,627	2,762	15,078	11,949	3,128	9,753	3,335	6,419	12,667	4,842	7,824	11,189	4,933	6,256
3. การผลิต	3,212,001	1,776,530	1,435,471	575,003	1,811,076	888,536	922,540	289,433	122,594	166,839	330,987	101,990	228,998	205,501	88,407	117,094
4. ไฟฟ้า ก๊าซ ไอน้ำ และระบบปรับอากาศ	105,686	61,320	44,367	16,924	31,236	14,509	16,726	19,396	8,700	10,696	24,522	13,798	10,724	13,609	7,388	6,220
5. การจัดหาไฟฟ้า การจัดการ และการบำบัดน้ำเสีย ของเสีย และสิ่งปฏิกูล	66,583	40,754	25,829	16,796	25,191	13,999	11,192	8,749	3,078	5,671	12,796	5,504	7,291	3,051	1,377	1,674
6. การก่อสร้าง	1,771,079	747,529	1,023,550	207,385	503,801	199,180	304,621	357,458	132,791	224,667	443,118	117,162	325,956	259,316	91,010	168,306
7. การขนส่ง และการขายปลีก การซ่อมยานยนต์	2,967,558	1,799,154	1,168,404	604,660	930,998	515,067	415,931	408,761	210,694	198,067	613,449	268,457	344,992	409,691	200,277	209,414
8. การขนส่ง และสถานที่เก็บสินค้า	1,026,451	716,163	310,288	378,512	393,118	223,965	169,153	71,477	37,601	33,875	89,538	32,092	57,446	93,807	43,993	49,814
9. ที่พักแรมและบริการด้านอาหาร	876,133	607,229	268,904	209,033	283,962	175,554	108,408	92,754	58,264	34,491	142,590	73,032	69,558	147,794	91,348	56,447
10. ข้อมูลข่าวสารและการสื่อสาร	135,625	114,506	21,118	74,875	33,477	23,294	10,183	9,277	6,174	3,103	9,295	5,089	4,206	8,701	5,074	3,626
11. กิจกรรมทางการเงิน และการประกันภัย	190,612	150,885	39,727	74,958	51,805	35,404	16,401	24,140	16,419	7,721	21,951	13,595	8,355	17,759	10,508	7,250
12. กิจกรรมอสังหาริมทรัพย์	72,970	59,383	13,587	28,986	33,477	22,826	10,651	1,401	1,306	95	6,173	4,303	1,870	2,933	1,961	971
13. กิจกรรมทางวิชาชีพ วิทยาศาสตร์ และเทคนิค	158,841	124,223	34,618	73,266	49,570	32,293	17,277	10,204	3,901	6,303	14,402	8,198	6,204	11,400	6,565	4,834
14. กิจกรรมการบริหาร และการบริการสนับสนุน	269,495	197,898	71,598	95,045	99,879	56,099	43,780	26,832	16,795	10,037	16,362	8,613	7,749	31,377	21,346	10,031
15. การบริหารราชการ การป้องกันประเทศ การประกันสังคม	1,010,832	522,315	488,516	119,979	256,114	137,173	118,941	167,725	77,332	90,393	317,367	121,987	195,380	149,647	65,844	83,803
16. การศึกษา	412,816	239,590	173,226	58,262	103,064	56,751	46,312	79,450	41,697	37,753	123,044	59,160	63,884	48,996	23,719	25,277
17. กิจกรรมด้านสุขภาพ และงานสังคมสงเคราะห์	156,610	103,312	53,298	39,048	39,067	22,426	16,641	24,916	17,016	7,900	40,935	18,637	22,298	12,645	6,186	6,459
18. ศิลปะ ความบันเทิง และนันทนาการ	118,448	69,229	49,219	22,324	40,706	21,488	19,218	20,022	9,618	10,404	26,149	10,048	16,101	9,248	5,751	3,497
19. กิจกรรมบริการด้านอื่นๆ	115,470	77,533	37,936	26,294	39,051	25,856	13,195	23,354	11,822	11,532	15,571	7,242	8,329	11,200	6,320	4,881
20. กิจกรรมการจ้างงานในครัวเรือนส่วนบุคคล การผลิตสินค้า และบริการที่ทำขึ้นเองเพื่อใช้ในครัวเรือน	230,703	128,657	102,047	41,634	78,562	39,986	38,575	22,351	10,983	11,369	55,552	21,771	33,781	32,604	14,283	18,321
21. กิจกรรมขององค์การระหว่างประเทศ	2,416	2,130	286	1,271	-	-	-	1,145	859	286	-	-	-	-	-	-
22. ไม่ทราบ	27,024	25,966	1,057	23,889	3,009	1,952	1,057	125	125	-	-	-	-	-	-	-

ตารางที่ 6 จำนวนผู้ปฏิบัติงานทำอายุ 15 ปีขึ้นไป จำแนกตามสถานภาพการย้ายถิ่น อุตสาหกรรมปัจจุบัน เพศ ภาค และเขตการปกครองที่อยู่ปัจจุบัน (ต่อ)

หน่วย : คน

สถานภาพการย้ายถิ่น อุตสาหกรรมปัจจุบัน	ภาค และเขตการปกครองที่อยู่ปัจจุบัน															
	ทั่วราชอาณาจักร			กทม.	ภาคกลาง			ภาคเหนือ		ภาคตะวันออกเฉียงเหนือ			ภาคใต้			
	รวม	ในเขตฯ	นอกเขตฯ		รวม	ในเขตฯ	นอกเขตฯ	รวม	ในเขตฯ	นอกเขตฯ	รวม	ในเขตฯ	นอกเขตฯ			
หญิง	17,452,055	8,085,659	9,366,396	2,492,808	5,277,934	2,453,805	2,824,129	2,971,929	1,060,658	1,911,271	4,443,469	1,299,547	3,143,922	2,265,915	778,842	1,487,073
1. เกษตรกรรม การป่าไม้ และการประมง	5,478,420	984,385	4,494,036	14,257	909,495	170,661	738,834	1,336,339	238,384	1,097,954	2,358,161	452,491	1,905,670	860,169	108,591	751,577
2. การทำเหมืองแร่ และเหมืองหิน	12,901	7,455	5,447	658	3,300	2,972	327	3,187	226	2,961	2,798	2,456	342	2,959	1,142	1,817
3. การผลิต	3,174,363	1,651,245	1,523,117	504,666	1,683,447	803,494	879,953	353,993	164,582	189,411	424,079	108,620	315,459	208,177	69,883	138,294
4. ไฟฟ้า ก๊าซ ไอน้ำ และระบบปรับอากาศ	29,572	19,688	9,884	8,320	11,883	6,472	5,411	3,280	1,835	1,444	4,069	1,506	2,563	2,020	1,554	466
5. การจัดหา น้ำ การจัดการ และการบำบัด น้ำเสีย ของเสีย และสิ่งปฏิกูล	33,515	19,954	13,561	6,052	16,874	9,596	7,278	5,303	2,238	3,064	4,173	1,468	2,705	1,114	600	514
6. การก่อสร้าง	339,452	149,557	189,895	51,774	107,703	44,036	63,667	80,583	23,427	57,155	70,189	18,928	51,261	29,204	11,392	17,812
7. การขนส่ง และการขายปลีก การซ่อมยานยนต์	3,054,430	1,785,949	1,268,481	566,731	944,802	515,164	429,638	465,180	240,317	224,863	663,651	271,311	392,340	414,066	192,426	221,640
8. การขนส่ง และสถานที่เก็บสินค้า	187,385	151,991	35,394	90,550	68,374	45,523	22,850	10,059	4,009	6,050	5,849	3,945	1,903	12,554	7,963	4,590
9. ที่พักแรมและบริการด้านอาหาร	1,666,164	1,058,188	607,976	316,621	546,172	319,563	226,609	227,480	124,717	102,763	285,314	136,856	148,458	290,577	160,431	130,146
10. ข้อมูลข่าวสารและการสื่อสาร	97,037	77,223	19,814	48,340	28,254	18,940	9,314	3,935	2,288	1,648	11,400	4,367	7,033	5,108	3,288	1,820
11. กิจกรรมทางการเงิน และการประกันภัย	334,327	257,719	76,608	157,578	85,112	50,190	34,922	35,919	18,390	17,529	26,618	13,837	12,781	29,099	17,724	11,375
12. กิจกรรมอสังหาริมทรัพย์	92,362	72,435	19,928	36,350	38,267	22,308	15,960	7,212	6,416	796	5,314	3,065	2,248	5,220	4,296	924
13. กิจกรรมทางวิชาชีพ วิทยาศาสตร์ และเทคนิค	155,178	126,258	28,920	94,178	39,113	19,527	19,586	5,261	3,914	1,347	8,950	5,899	3,051	7,676	2,739	4,937
14. กิจกรรมการบริหาร และการบริการสนับสนุน	216,122	169,502	46,620	95,243	63,328	36,759	26,569	20,607	12,946	7,661	16,199	9,357	6,841	20,746	15,197	5,549
15. การบริหารราชการ การป้องกันประเทศ การประกันสังคม	576,083	323,122	252,961	97,128	163,019	80,030	82,989	99,414	45,530	53,885	140,614	65,413	75,201	75,908	35,021	40,887
16. การศึกษา	750,663	425,155	325,508	109,953	201,572	104,286	97,286	124,216	66,041	58,175	188,170	88,809	99,360	126,753	56,066	70,687
17. กิจกรรมด้านสุขภาพ และงานสังคม สงเคราะห์	531,455	315,016	216,439	94,107	150,870	85,625	65,244	86,093	43,860	42,234	118,061	56,660	61,401	82,323	34,764	47,560
18. ศิลปะ ความบันเทิง และนันทนาการ	101,259	61,845	39,415	16,105	42,756	23,650	19,106	16,821	11,059	5,762	17,234	5,458	11,777	8,343	5,573	2,770
19. กิจกรรมบริการด้านอื่นๆ	43,744	24,450	19,294	8,653	15,535	7,638	7,897	11,415	3,876	7,539	5,236	2,185	3,051	2,905	2,097	807
20. กิจกรรมการจ้างงานในครัวเรือนส่วนบุคคล การผลิตสินค้า และบริการที่ทำขึ้นเองเพื่อใช้ ในครัวเรือน	544,194	374,431	169,763	147,116	153,834	86,314	67,520	75,034	46,172	28,862	87,391	46,913	40,478	80,819	47,916	32,903
21. กิจกรรมขององค์การระหว่างประเทศ	2,022	1,855	167	1,670	-	-	-	352	185	167	-	-	-	-	-	-
22. ไม่ทราบ	31,405	28,235	3,169	26,759	4,224	1,055	3,169	245	245	-	-	-	-	177	177	-

ตารางที่ 6 จำนวนผู้ใช้งานทำอายุ 15 ปีขึ้นไป จำแนกตามสถานภาพการย้ายถิ่น อุตสาหกรรมปัจจุบัน เพศ ภาค และเขตการปกครองที่อยู่ปัจจุบัน (ต่อ)

หน่วย : คน

สถานภาพการย้ายถิ่น อุตสาหกรรมปัจจุบัน	ภาค และเขตการปกครองที่อยู่ปัจจุบัน															
	ทั่วราชอาณาจักร			กทม.	ภาคกลาง			ภาคเหนือ			ภาคตะวันออกเฉียงเหนือ			ภาคใต้		
	รวม	ในเขตฯ	นอกเขตฯ		รวม	ในเขตฯ	นอกเขตฯ	รวม	ในเขตฯ	นอกเขตฯ	รวม	ในเขตฯ	นอกเขตฯ	รวม	ในเขตฯ	นอกเขตฯ
ผู้ย้ายถิ่น	17,244,266	7,973,103	9,271,163	2,471,544	5,206,951	2,413,117	2,793,835	2,946,661	1,047,601	1,899,060	4,380,594	1,275,348	3,105,246	2,238,516	765,494	1,473,022
1. เกษตรกรรม การป่าไม้ และการประมง	5,448,312	979,344	4,468,969	14,257	904,426	170,287	734,139	1,332,317	237,093	1,095,223	2,340,960	450,030	1,890,931	856,352	107,677	748,676
2. การทำเหมืองแร่ และเหมืองหิน	12,378	6,931	5,447	658	3,300	2,972	327	3,187	226	2,961	2,798	2,456	342	2,436	619	1,817
3. การผลิต	3,129,130	1,627,345	1,501,786	498,744	1,657,879	790,338	867,540	352,035	163,973	188,062	415,218	105,664	309,554	205,254	68,625	136,629
4. ไฟฟ้า ก๊าซ ไอน้ำ และระบบปรับอากาศ	29,538	19,654	9,884	8,320	11,883	6,472	5,411	3,280	1,835	1,444	4,069	1,506	2,563	1,985	1,520	466
5. การจัดหา น้ำ การจัดการ และการบำบัด น้ำเสีย ของเสีย และสิ่งปฏิกูล	33,515	19,954	13,561	6,052	16,874	9,596	7,278	5,303	2,238	3,064	4,173	1,468	2,705	1,114	600	514
6. การก่อสร้าง	326,677	143,902	182,775	49,991	105,263	41,596	63,667	76,956	22,476	54,480	66,365	18,660	47,705	28,101	11,179	16,923
7. การขนส่ง และการขายปลีก การซ่อมยานยนต์	3,011,609	1,757,919	1,253,691	562,108	930,337	505,757	424,580	461,459	237,289	224,170	649,192	262,721	386,470	408,513	190,044	218,470
8. การขนส่ง และสถานที่เก็บสินค้า	185,604	150,210	35,394	89,812	67,331	44,481	22,850	10,059	4,009	6,050	5,849	3,945	1,903	12,554	7,963	4,590
9. ที่พักแรมและบริการด้านอาหาร	1,630,568	1,034,524	596,044	312,177	540,338	316,031	224,308	220,548	120,504	100,044	275,113	130,573	144,540	282,392	155,239	127,153
10. ข้อมูลข่าวสารและการสื่อสาร	96,330	76,515	19,814	48,340	28,254	18,940	9,314	3,935	2,288	1,648	10,692	3,660	7,033	5,108	3,288	1,820
11. กิจกรรมทางการเงิน และการประกันภัย	331,759	256,144	75,615	157,578	83,618	49,688	33,930	35,169	17,639	17,529	26,337	13,555	12,781	29,057	17,682	11,375
12. กิจกรรมอสังหาริมทรัพย์	92,362	72,435	19,928	36,350	38,267	22,308	15,960	7,212	6,416	796	5,314	3,065	2,248	5,220	4,296	924
13. กิจกรรมทางวิชาชีพ วิทยาศาสตร์ และเทคนิค	154,946	126,025	28,920	94,178	38,973	19,387	19,586	5,169	3,822	1,347	8,950	5,899	3,051	7,676	2,739	4,937
14. กิจกรรมการบริหาร และการบริการสนับสนุน	213,510	166,889	46,620	95,243	61,159	34,590	26,569	20,607	12,946	7,661	15,877	9,036	6,841	20,624	15,074	5,549
15. การบริหารราชการ การป้องกันประเทศ การประกันสังคม	571,410	320,172	251,238	97,128	161,757	79,275	82,482	98,498	45,005	53,493	139,472	64,271	75,201	74,555	34,493	40,061
16. การศึกษา	743,021	421,513	321,508	109,953	198,371	102,447	95,925	122,562	65,487	57,075	187,044	88,522	98,522	125,091	55,105	69,986
17. กิจกรรมด้านสุขภาพ และงานสังคม สงเคราะห์	524,968	312,881	212,087	94,107	148,720	84,937	63,784	85,256	43,231	42,025	115,098	56,380	58,718	81,785	34,226	47,560
18. ศิลปะ ความบันเทิง และนันทนาการ	101,125	61,845	39,281	16,105	42,756	23,650	19,106	16,821	11,059	5,762	17,234	5,458	11,777	8,209	5,573	2,636
19. กิจกรรมบริการด้านอื่นๆ	43,320	24,450	18,870	8,653	15,111	7,638	7,473	11,415	3,876	7,539	5,236	2,185	3,051	2,905	2,097	807
20. กิจกรรมการจ้างงานในครัวเรือนส่วนบุคคล การผลิตสินค้า และบริการที่ทำขึ้นเองเพื่อใช้ ในครัวเรือน	530,758	364,361	166,397	143,361	148,108	81,670	66,438	74,275	45,758	28,517	85,604	46,294	39,310	79,409	47,278	32,131
21. กิจกรรมขององค์การระหว่างประเทศ	2,022	1,855	167	1,670	-	-	-	352	185	167	-	-	-	-	-	-
22. ไม่ทราบ	31,405	28,235	3,169	26,759	4,224	1,055	3,169	245	245	-	-	-	-	177	177	-

ตารางที่ 7 จำนวนผู้มีงานทำอายุ 15 ปีขึ้นไป จำแนกตามสถานภาพการย้ายถิ่น สถานภาพการทำงาน เพศ ภาค และเขตการปกครองที่อยู่ปัจจุบัน

หน่วย : คน

สถานภาพการย้ายถิ่น สถานภาพการทำงาน เพศ	ภาค และเขตการปกครองที่อยู่ปัจจุบัน															
	ทั่วราชอาณาจักร			กทม.	ภาคกลาง			ภาคเหนือ			ภาคตะวันออกเฉียงเหนือ			ภาคใต้		
	รวม	ในเขตฯ	นอกเขตฯ	รวม	ในเขตฯ	นอกเขตฯ	รวม	ในเขตฯ	นอกเขตฯ	รวม	ในเขตฯ	นอกเขตฯ	รวม	ในเขตฯ	นอกเขตฯ	
ยอดรวม	38,262,059	17,260,648	21,001,411	5,244,719	11,556,104	5,308,643	6,247,461	6,485,449	2,205,207	4,280,242	9,875,370	2,812,387	7,062,983	5,100,417	1,689,691	3,410,726
นายจ้าง	1,150,253	667,777	482,476	273,456	345,924	160,661	185,263	133,894	76,067	57,827	167,234	70,571	96,663	229,744	87,022	142,722
ผู้ประกอบการธุรกิจส่วนตัว โดยไม่มีลูกจ้าง	12,241,223	4,508,473	7,732,750	1,030,403	2,855,075	1,195,517	1,659,557	2,458,703	730,004	1,728,699	4,151,800	1,066,666	3,085,134	1,745,242	485,882	1,259,360
ผู้ช่วยธุรกิจในครัวเรือน โดยไม่ได้รับค่าจ้าง	6,946,027	2,116,484	4,829,543	299,397	1,491,570	542,175	949,395	1,622,675	392,781	1,229,894	2,629,029	650,492	1,978,537	903,356	231,639	671,717
ลูกจ้างรัฐบาล	3,541,747	1,964,238	1,577,509	488,958	966,240	499,959	466,281	608,732	302,290	306,443	978,747	441,774	536,973	499,070	231,257	267,813
ลูกจ้างเอกชน	14,329,033	7,992,249	6,336,784	3,152,505	5,891,965	2,907,253	2,984,712	1,659,238	703,365	955,873	1,906,152	575,596	1,330,556	1,719,173	653,530	1,065,643
การรวมกลุ่ม	53,775	11,426	42,349	-	5,330	3,078	2,252	2,206	699	1,507	42,407	7,289	35,119	3,832	361	3,471
ผู้ย้ายถิ่น	568,302	285,449	282,854	54,095	200,626	120,942	79,684	72,040	24,909	47,130	172,436	53,050	119,385	69,106	32,452	36,654
นายจ้าง	14,306	6,017	8,289	-	4,242	2,603	1,639	855	284	570	7,031	1,847	5,184	2,179	1,283	896
ผู้ประกอบการธุรกิจส่วนตัว โดยไม่มีลูกจ้าง	106,010	42,558	63,451	5,268	16,576	9,464	7,112	13,454	3,982	9,471	56,326	15,349	40,977	14,387	8,495	5,892
ผู้ช่วยธุรกิจในครัวเรือน โดยไม่ได้รับค่าจ้าง	82,231	21,258	60,972	465	9,944	3,692	6,253	17,223	4,558	12,666	47,609	11,403	36,206	6,989	1,141	5,848
ลูกจ้างรัฐบาล	33,759	16,516	17,243	1,095	8,514	4,331	4,184	6,218	2,726	3,492	11,462	5,046	6,416	6,469	3,318	3,151
ลูกจ้างเอกชน	331,997	199,099	132,898	47,267	161,349	100,852	60,497	34,290	13,359	20,930	50,008	19,405	30,603	39,083	18,215	20,868
การรวมกลุ่ม	-	-	-	-	-	-	-	-	-	-	-	-	-	-	-	-
ผู้ไม่ย้ายถิ่น	37,693,757	16,975,199	20,718,558	5,190,624	11,355,478	5,187,701	6,167,777	6,413,409	2,180,297	4,233,112	9,702,934	2,759,337	6,943,597	5,031,311	1,657,239	3,374,071
นายจ้าง	1,135,947	661,760	474,187	273,456	341,682	158,058	183,624	133,040	75,783	57,257	160,203	68,723	91,480	227,565	85,740	141,826
ผู้ประกอบการธุรกิจส่วนตัว โดยไม่มีลูกจ้าง	12,135,213	4,465,914	7,669,299	1,025,135	2,838,499	1,186,053	1,652,446	2,445,249	726,022	1,719,227	4,095,475	1,051,317	3,044,158	1,730,855	477,387	1,253,468
ผู้ช่วยธุรกิจในครัวเรือน โดยไม่ได้รับค่าจ้าง	6,863,796	2,095,226	4,768,570	298,932	1,481,626	538,483	943,143	1,605,452	388,224	1,217,228	2,581,420	639,089	1,942,331	896,367	230,498	665,869
ลูกจ้างรัฐบาล	3,507,989	1,947,722	1,560,267	487,863	957,725	495,628	462,097	602,514	299,564	302,950	967,286	436,728	530,558	492,601	227,939	264,662
ลูกจ้างเอกชน	13,997,037	7,793,151	6,203,886	3,105,238	5,730,616	2,806,401	2,924,216	1,624,948	690,006	934,942	1,856,144	556,191	1,299,953	1,680,090	635,315	1,044,775
การรวมกลุ่ม	53,775	11,426	42,349	-	5,330	3,078	2,252	2,206	699	1,507	42,407	7,289	35,119	3,832	361	3,471

ตารางที่ 7 จำนวนผู้มีงานทำอายุ 15 ปีขึ้นไป จำแนกตามสถานภาพการย้ายถิ่น สถานภาพการทำงาน เพศ ภาค และเขตการปกครองที่อยู่ปัจจุบัน (ต่อ)

หน่วย : คน

สถานภาพการย้ายถิ่น สถานภาพการทำงาน	ภาค และเขตการปกครองที่อยู่ปัจจุบัน															
	ทั่วราชอาณาจักร			กทม.	ภาคกลาง			ภาคเหนือ			ภาคตะวันออกเฉียงเหนือ			ภาคใต้		
	รวม	ในเขตฯ	นอกเขตฯ		รวม	ในเขตฯ	นอกเขตฯ	รวม	ในเขตฯ	นอกเขตฯ	รวม	ในเขตฯ	นอกเขตฯ	รวม	ในเขตฯ	นอกเขตฯ
ชาย	20,810,004	9,174,988	11,635,015	2,751,911	6,278,170	2,854,839	3,423,332	3,513,519	1,144,549	2,368,971	5,431,901	1,512,840	3,919,060	2,834,502	910,850	1,923,652
นายจ้าง	855,799	479,204	376,595	188,665	265,894	119,958	145,936	100,869	54,840	46,030	130,486	53,642	76,845	169,884	62,099	107,785
ผู้ประกอบการธุรกิจส่วนตัว โดยไม่มีลูกจ้าง	7,683,149	2,654,713	5,028,436	629,374	1,655,156	652,298	1,002,858	1,628,031	432,696	1,195,336	2,691,539	667,511	2,024,028	1,079,049	272,835	806,214
ผู้ช่วยธุรกิจในครัวเรือน โดยไม่ได้รับค่าจ้าง	2,466,480	754,629	1,711,851	108,363	601,678	216,368	385,310	526,075	121,258	404,817	901,644	216,172	685,472	328,720	92,469	236,252
ลูกจ้างรัฐบาล	1,811,939	994,160	817,779	236,923	479,273	250,624	228,648	314,788	156,696	158,091	534,727	232,366	302,361	246,229	117,551	128,678
ลูกจ้างเอกชน	7,962,300	4,285,635	3,676,665	1,588,586	3,275,459	1,614,879	1,660,580	943,532	378,926	564,606	1,146,666	337,424	809,243	1,008,057	365,820	642,237
การรวมกลุ่ม	30,336	6,647	23,689	-	711	711	-	224	133	91	26,839	5,727	21,112	2,563	76	2,487
ผู้ย้ายถิ่น	360,513	172,893	187,621	32,830	129,643	80,254	49,389	46,771	11,853	34,919	109,561	28,852	80,709	41,708	19,104	22,603
นายจ้าง	12,140	4,899	7,241	-	3,150	2,023	1,126	855	284	570	7,031	1,847	5,184	1,105	744	361
ผู้ประกอบการธุรกิจส่วนตัว โดยไม่มีลูกจ้าง	73,753	28,272	45,481	2,680	9,464	5,521	3,943	11,709	2,942	8,767	41,185	11,116	30,069	8,716	6,013	2,703
ผู้ช่วยธุรกิจในครัวเรือน โดยไม่ได้รับค่าจ้าง	45,058	7,553	37,506	-	7,095	2,169	4,927	8,871	1,243	7,628	25,216	3,742	21,475	3,876	399	3,477
ลูกจ้างรัฐบาล	16,840	8,973	7,867	1,095	3,138	1,583	1,555	3,082	1,289	1,793	6,231	3,337	2,894	3,294	1,669	1,624
ลูกจ้างเอกชน	212,722	123,197	89,525	29,055	106,797	68,958	37,838	22,255	6,094	16,161	29,898	8,810	21,087	24,718	10,279	14,439
การรวมกลุ่ม	-	-	-	-	-	-	-	-	-	-	-	-	-	-	-	-
ผู้ไม่ย้ายถิ่น	20,449,490	9,002,096	11,447,395	2,719,081	6,148,527	2,774,584	3,373,942	3,466,748	1,132,696	2,334,052	5,322,340	1,483,989	3,838,351	2,792,795	891,746	1,901,049
นายจ้าง	843,659	474,306	369,353	188,665	262,744	117,935	144,809	100,015	54,555	45,459	123,456	51,795	71,661	168,779	61,355	107,424
ผู้ประกอบการธุรกิจส่วนตัว โดยไม่มีลูกจ้าง	7,609,396	2,626,441	4,982,955	626,694	1,645,692	646,777	998,915	1,616,322	429,753	1,186,569	2,650,354	656,395	1,993,959	1,070,334	266,822	803,512
ผู้ช่วยธุรกิจในครัวเรือน โดยไม่ได้รับค่าจ้าง	2,421,421	747,076	1,674,345	108,363	594,582	214,199	380,383	517,204	120,015	397,190	876,428	212,430	663,997	324,844	92,070	232,775
ลูกจ้างรัฐบาล	1,795,099	985,187	809,912	235,828	476,135	249,042	227,093	311,705	155,407	156,298	528,496	229,029	299,467	242,936	115,882	127,054
ลูกจ้างเอกชน	7,749,578	4,162,438	3,587,140	1,559,532	3,168,662	1,545,921	1,622,742	921,277	372,832	548,445	1,116,768	328,613	788,155	983,339	355,541	627,798
การรวมกลุ่ม	30,336	6,647	23,689	-	711	711	-	224	133	91	26,839	5,727	21,112	2,563	76	2,487

ตารางที่ 7 จำนวนผู้มีงานทำอายุ 15 ปีขึ้นไป จำแนกตามสถานภาพการย้ายถิ่น สถานภาพการทำงาน เพศ ภาค และเขตการปกครองที่อยู่ปัจจุบัน (ต่อ)

หน่วย : คน

สถานภาพการย้ายถิ่น สถานภาพการทำงาน เพศ	ภาค และเขตการปกครองที่อยู่ปัจจุบัน																	
	ทั่วราชอาณาจักร			กทม.			ภาคกลาง			ภาคเหนือ			ภาคตะวันออกเฉียงเหนือ			ภาคใต้		
	รวม	ในเขตฯ	นอกเขตฯ	รวม	ในเขตฯ	นอกเขตฯ	รวม	ในเขตฯ	นอกเขตฯ	รวม	ในเขตฯ	นอกเขตฯ	รวม	ในเขตฯ	นอกเขตฯ			
หญิง	17,452,055	8,085,659	9,366,396	2,492,808	5,277,934	2,453,805	2,824,129	2,971,929	1,060,658	1,911,271	4,443,469	1,299,547	3,143,922	2,265,915	778,842	1,487,073		
นายจ้าง	294,454	188,573	105,881	84,791	80,030	40,702	39,327	33,025	21,228	11,798	36,748	16,929	19,819	59,861	24,923	34,937		
ผู้ประกอบการธุรกิจส่วนตัว โดยไม่มีลูกจ้าง	4,558,073	1,853,759	2,704,314	401,029	1,199,919	543,219	656,699	830,671	297,308	533,363	1,460,262	399,155	1,061,106	666,193	213,047	453,146		
ผู้ช่วยธุรกิจในครัวเรือน โดยไม่ได้รับค่าจ้าง	4,479,547	1,361,855	3,117,692	191,034	889,893	325,807	564,085	1,096,600	271,524	825,076	1,727,385	434,320	1,293,065	574,636	139,170	435,466		
ลูกจ้างรัฐบาล	1,729,808	970,078	759,730	252,035	486,967	249,335	237,632	293,945	145,594	148,351	444,020	209,408	234,612	252,841	113,706	139,135		
ลูกจ้างเอกชน	6,366,733	3,706,615	2,660,119	1,563,919	2,616,506	1,292,374	1,324,132	715,706	324,439	391,267	759,486	238,173	521,314	711,116	287,710	423,406		
การรวมกลุ่ม	23,439	4,779	18,660	-	4,620	2,367	2,252	1,982	565	1,416	15,569	1,562	14,007	1,269	285	984		
ผู้ย้ายถิ่น	207,789	112,556	95,233	21,265	70,982	40,688	30,294	25,268	13,057	12,211	62,875	24,199	38,676	27,399	13,348	14,051		
นายจ้าง	2,166	1,119	1,048	-	1,092	580	513	-	-	-	-	-	-	1,074	539	535		
ผู้ประกอบการธุรกิจส่วนตัว โดยไม่มีลูกจ้าง	32,256	14,286	17,970	2,587	7,112	3,943	3,169	1,745	1,040	705	15,141	4,234	10,907	5,671	2,482	3,189		
ผู้ช่วยธุรกิจในครัวเรือน โดยไม่ได้รับค่าจ้าง	37,172	13,706	23,467	465	2,849	1,523	1,326	8,352	3,315	5,038	22,393	7,661	14,732	3,113	742	2,371		
ลูกจ้างรัฐบาล	16,919	7,543	9,376	-	5,376	2,748	2,628	3,136	1,437	1,699	5,231	1,709	3,522	3,176	1,649	1,527		
ลูกจ้างเอกชน	119,275	75,902	43,373	18,212	54,552	31,894	22,658	12,035	7,266	4,770	20,110	10,595	9,516	14,365	7,936	6,429		
การรวมกลุ่ม	-	-	-	-	-	-	-	-	-	-	-	-	-	-	-	-		
ผู้ไม่ย้ายถิ่น	17,244,266	7,973,103	9,271,163	2,471,544	5,206,951	2,413,117	2,793,835	2,946,661	1,047,601	1,899,060	4,380,594	1,275,348	3,105,246	2,238,516	765,494	1,473,022		
นายจ้าง	292,288	187,455	104,833	84,791	78,937	40,123	38,815	33,025	21,228	11,798	36,748	16,929	19,819	58,786	24,384	34,402		
ผู้ประกอบการธุรกิจส่วนตัว โดยไม่มีลูกจ้าง	4,525,817	1,839,473	2,686,344	398,442	1,192,806	539,276	653,531	828,927	296,269	532,658	1,445,121	394,922	1,050,199	660,522	210,565	449,956		
ผู้ช่วยธุรกิจในครัวเรือน โดยไม่ได้รับค่าจ้าง	4,442,375	1,348,150	3,094,226	190,569	887,044	324,284	562,759	1,088,247	268,209	820,038	1,704,992	426,659	1,278,333	571,523	138,428	433,095		
ลูกจ้างรัฐบาล	1,712,889	962,535	750,355	252,035	481,590	246,587	235,004	290,809	144,157	146,652	438,789	207,699	231,091	249,665	112,057	137,608		
ลูกจ้างเอกชน	6,247,458	3,630,712	2,616,746	1,545,707	2,561,954	1,260,480	1,301,474	703,671	317,174	386,497	739,376	227,578	511,798	696,751	279,774	416,977		
การรวมกลุ่ม	23,439	4,779	18,660	-	4,620	2,367	2,252	1,982	565	1,416	15,569	1,562	14,007	1,269	285	984		

ตารางที่ 8 จำนวนผู้ย้ายถิ่น จำแนกตามประเภทของการย้ายถิ่น ภาค และเขตการปกครองก่อนย้าย ภาค และเขตการปกครองที่อยู่ปัจจุบัน

หน่วย : คน

ประเภทของการย้ายถิ่น	ภาค และเขตการปกครองที่อยู่ปัจจุบัน																
	ภาค	ทิวราชอาณาจักร			กทม.	ภาคกลาง			ภาคเหนือ			ภาคตะวันออกเฉียงเหนือ			ภาคใต้		
		เขตการปกครองก่อนย้าย	รวม	ในเขตฯ		นอกเขตฯ	รวม	ในเขตฯ	นอกเขตฯ	รวม	ในเขตฯ	นอกเขตฯ	รวม	ในเขตฯ	นอกเขตฯ	รวม	ในเขตฯ
ยอดรวม		898,697	428,609	470,088	75,726	276,473	159,321	117,152	129,793	48,230	81,563	295,988	89,124	206,864	120,717	56,208	64,509
ย้ายในภาคเดียวกัน		503,054	239,365	263,689	-	167,911	91,555	76,356	73,632	32,111	41,521	160,746	66,395	94,352	100,764	49,305	51,460
ในเขตเทศบาล		247,777	138,452	109,325	-	85,841	52,385	33,456	32,541	22,058	10,484	73,994	34,003	39,991	55,401	30,006	25,395
นอกเขตเทศบาล		255,277	100,913	154,364	-	82,071	39,170	42,901	41,091	10,053	31,038	86,752	32,391	54,361	45,364	19,299	26,065
1. ย้ายระหว่างจังหวัด		157,111	68,965	88,146	-	55,890	30,153	25,737	19,062	7,473	11,589	49,937	16,126	33,811	32,223	15,213	17,009
ในเขตเทศบาล		78,497	35,202	43,295	-	30,126	14,313	15,813	9,609	4,945	4,664	21,235	8,245	12,990	17,528	7,700	9,828
นอกเขตเทศบาล		78,614	33,763	44,851	-	25,764	15,840	9,924	9,453	2,528	6,925	28,703	7,881	20,821	14,695	7,514	7,181
2. ย้ายภายในจังหวัด		345,943	170,399	175,543	-	112,022	61,402	50,620	54,570	24,637	29,933	110,809	50,269	60,540	68,542	34,091	34,450
ในเขตเทศบาล		169,280	103,249	66,031	-	55,715	38,072	17,643	22,933	17,113	5,820	52,760	25,759	27,001	37,873	22,306	15,567
นอกเขตเทศบาล		176,663	67,150	109,513	-	56,307	23,330	32,977	31,637	7,525	24,112	58,049	24,510	33,540	30,669	11,786	18,883
ย้ายระหว่างภาค		350,216	159,775	190,441	71,704	81,239	48,557	32,682	50,452	13,945	36,507	129,561	20,701	108,860	17,260	4,868	12,392
ในเขตเทศบาล		231,945	98,185	133,760	40,288	45,679	26,769	18,910	41,584	11,223	30,361	90,434	16,911	73,523	13,960	2,994	10,966
นอกเขตเทศบาล		118,271	61,590	56,680	31,416	35,560	21,788	13,772	8,868	2,722	6,145	39,127	3,790	35,337	3,299	1,874	1,426
1. ย้ายมาจากกรุงเทพมหานคร		110,818	28,367	82,451	-	27,962	13,453	14,509	17,033	4,259	12,774	55,011	9,199	45,812	10,812	1,457	9,356
2. ย้ายมาจากภาคกลาง		104,939	40,046	64,893	24,233	-	-	-	25,482	6,284	19,199	51,921	7,322	44,599	3,302	2,207	1,095
ในเขตเทศบาล		72,380	31,107	41,273	18,991	-	-	-	21,525	5,230	16,295	29,569	5,685	23,884	2,295	1,200	1,095
นอกเขตเทศบาล		32,558	8,939	23,619	5,242	-	-	-	3,958	1,054	2,904	22,352	1,636	20,716	1,006	1,006	-
3. ย้ายมาจากภาคเหนือ		37,392	19,535	17,857	5,477	19,880	10,618	9,262	-	-	-	11,778	3,183	8,595	256	256	-
ในเขตเทศบาล		14,874	10,815	4,058	4,039	9,177	5,658	3,519	-	-	-	1,657	1,118	539	-	-	-
นอกเขตเทศบาล		22,518	8,719	13,799	1,438	10,703	4,960	5,743	-	-	-	10,121	2,065	8,056	256	256	-
4. ย้ายมาจากภาคตะวันออกเฉียงเหนือ		71,546	57,452	14,094	34,349	29,273	20,362	8,911	5,034	1,793	3,242	-	-	-	2,889	948	1,941
ในเขตเทศบาล		17,964	16,567	1,397	10,685	5,523	4,641	882	903	903	-	-	-	-	852	338	515
นอกเขตเทศบาล		53,582	40,885	12,697	23,664	23,750	15,721	8,029	4,131	889	3,242	-	-	-	2,037	611	1,426
5. ย้ายมาจากภาคใต้		25,522	14,375	11,146	7,644	4,124	4,124	-	2,902	1,610	1,293	10,851	997	9,854	-	-	-
ในเขตเทศบาล		15,909	11,328	4,581	6,572	3,017	3,017	-	2,123	830	1,293	4,197	908	3,288	-	-	-
นอกเขตเทศบาล		9,612	3,047	6,565	1,072	1,107	1,107	-	779	779	-	6,654	89	6,565	-	-	-
ย้ายมาจากต่างประเทศ		45,427	29,468	15,958	4,022	27,322	19,209	8,113	5,709	2,174	3,535	5,680	2,028	3,652	2,693	2,035	657

ตารางที่ 9 จำนวนผู้ย้ายถิ่น จำแนกตามกระแสการย้ายถิ่น เพศ และภาคที่อยู่ปัจจุบัน

หน่วย : คน

กระแสการย้ายถิ่น	รวม	ภาคที่อยู่ปัจจุบัน				
		กทม.	กลาง	เหนือ	ตะวันออกเฉียงเหนือ	ใต้
เพศ						
ยอรวม	898,697	75,726	276,473	129,793	295,988	120,717
ย้ายเข้าเขตเมือง	428,609	75,726	159,321	48,230	89,124	56,208
จากเขตเมือง	236,637	40,288	79,154	33,280	50,914	33,000
จากเขตชนบท	162,503	31,416	60,958	12,775	36,181	21,173
จากต่างประเทศ	29,468	4,022	19,209	2,174	2,028	2,035
ย้ายจากเขตชนบท	470,088	-	117,152	81,563	206,864	64,509
จากเขตเมือง	211,044	-	56,673	37,183	89,698	27,490
จากเขตชนบท	243,086	-	52,366	40,845	113,514	36,361
จากต่างประเทศ	15,958	-	8,113	3,535	3,652	657
ชาย	492,290	46,208	157,350	71,371	156,617	60,743
ย้ายเข้าเขตเมือง	235,069	46,208	96,412	20,338	43,758	28,353
จากเขตเมือง	127,251	27,468	44,837	11,881	26,021	17,044
จากเขตชนบท	89,840	16,270	39,709	7,448	16,196	10,218
จากต่างประเทศ	17,979	2,471	11,866	1,009	1,542	1,092
ย้ายจากเขตชนบท	257,220	-	60,937	51,033	112,859	32,390
จากเขตเมือง	109,029	-	29,729	21,163	44,680	13,458
จากเขตชนบท	138,859	-	25,926	28,682	65,975	18,276
จากต่างประเทศ	9,332	-	5,283	1,188	2,204	657
หญิง	406,407	29,518	119,123	58,422	139,371	59,974
ย้ายเข้าเขตเมือง	193,539	29,518	62,909	27,891	45,366	27,855
จากเขตเมือง	109,386	12,820	34,317	21,400	24,894	15,957
จากเขตชนบท	72,663	15,147	21,249	5,327	19,986	10,955
จากต่างประเทศ	11,489	1,551	7,343	1,165	487	944
ย้ายจากเขตชนบท	212,868	-	56,214	30,531	94,005	32,118
จากเขตเมือง	102,015	-	26,944	16,020	45,018	14,033
จากเขตชนบท	104,227	-	26,440	12,163	47,539	18,085
จากต่างประเทศ	6,626	-	2,830	2,348	1,448	-

ตารางที่ 10 จำนวนผู้ย้ายถิ่น จำแนกตามรูปแบบการย้ายถิ่น เพศ ภาค และเขตการปกครองที่อยู่ปัจจุบัน

หน่วย : คน

รูปแบบการย้ายถิ่น	ภาค และเขตการปกครองที่อยู่ปัจจุบัน															
	เพศ	ทั่วราชอาณาจักร			กทม.	ภาคกลาง			ภาคเหนือ			ภาคตะวันออกเฉียงเหนือ			ภาคใต้	
		รวม	ในเขตฯ	นอกเขตฯ		รวม	ในเขตฯ	นอกเขตฯ	รวม	ในเขตฯ	นอกเขตฯ	รวม	ในเขตฯ	นอกเขตฯ	รวม	ในเขตฯ
ยอดรวม	898,697	428,609	470,088	75,726	276,473	159,321	117,152	129,793	48,230	81,563	295,988	89,124	206,864	120,717	56,208	64,509
ย้ายมาทั้งครัวเรือน	303,877	126,822	177,055	9,357	93,252	44,747	48,504	44,466	17,429	27,038	102,685	29,779	72,907	54,117	25,511	28,606
ย้ายมาบางส่วนของครัวเรือน	141,997	84,029	57,969	16,522	63,586	41,152	22,434	19,419	6,763	12,655	31,962	15,405	16,557	10,509	4,186	6,323
ย้ายมาคนเดียว	452,822	217,758	235,064	49,847	119,636	73,422	46,214	65,908	24,038	41,870	161,340	43,940	117,400	56,091	26,510	29,580
ชาย	492,290	235,069	257,220	46,208	157,350	96,412	60,937	71,371	20,338	51,033	156,617	43,758	112,859	60,743	28,353	32,390
ย้ายมาทั้งครัวเรือน	156,152	65,018	91,134	6,578	48,082	23,468	24,614	23,139	7,770	15,369	51,058	14,542	36,516	27,296	12,661	14,636
ย้ายมาบางส่วนของครัวเรือน	66,921	40,546	26,375	6,649	36,299	24,198	12,101	7,371	1,767	5,604	11,285	6,009	5,276	5,317	1,922	3,395
ย้ายมาคนเดียว	269,216	129,505	139,711	32,981	72,969	48,746	24,223	40,861	10,801	30,060	94,275	23,207	71,068	28,130	13,770	14,360
หญิง	406,407	193,539	212,868	29,518	119,123	62,909	56,214	58,422	27,891	30,531	139,371	45,366	94,005	59,974	27,855	32,118
ย้ายมาทั้งครัวเรือน	147,725	61,804	85,921	2,779	45,170	21,279	23,891	21,328	9,659	11,669	51,628	15,237	36,391	26,821	12,851	13,970
ย้ายมาบางส่วนของครัวเรือน	75,076	43,483	31,593	9,873	27,287	16,954	10,333	12,047	4,996	7,051	20,677	9,396	11,282	5,192	2,264	2,927
ย้ายมาคนเดียว	183,606	88,252	95,354	16,866	46,667	24,676	21,990	25,047	13,237	11,810	67,065	20,733	46,332	27,961	12,740	15,221

ตารางที่ 11 จำนวนผู้ย้ายถิ่น จำแนกตามสถานที่สามเมี/ภรรยา อาศัยอยู่ เพศ ภาค และเขตการปกครองที่อยู่ปัจจุบัน

หน่วย : คน

สถานที่พ้อ / แม่อาศัยอยู่	ภาค และเขตการปกครองที่อยู่ปัจจุบัน															
	ทั่วราชอาณาจักร			กทม.	ภาคกลาง			ภาคเหนือ			ภาคตะวันออกเฉียงเหนือ			ภาคใต้		
	รวม	ในเขตฯ	นอกเขตฯ	รวม	ในเขตฯ	นอกเขตฯ	รวม	ในเขตฯ	นอกเขตฯ	รวม	ในเขตฯ	นอกเขตฯ	รวม	ในเขตฯ	นอกเขตฯ	
ยอดรวม	898,697	428,609	470,088	75,726	276,473	159,321	117,152	129,793	48,230	81,563	295,988	89,124	206,864	120,717	56,208	64,509
ที่อื่น	66,336	28,164	38,172	1,818	21,621	12,520	9,102	11,097	4,691	6,406	23,381	6,243	17,138	8,419	2,892	5,527
ที่เดียวกัน	442,088	181,267	260,822	26,936	125,578	59,543	66,034	67,679	20,517	47,162	155,238	45,507	109,731	66,657	28,763	37,893
ไม่มีสามเมี/ภรรยา	390,272	219,178	171,094	46,972	129,274	87,258	42,016	51,017	23,022	27,995	117,369	37,374	79,995	45,641	24,553	21,088
ชาย	492,290	235,069	257,220	46,208	157,350	96,412	60,937	71,371	20,338	51,033	156,617	43,758	112,859	60,743	28,353	32,390
ที่อื่น	32,418	14,055	18,363	1,818	10,702	6,237	4,465	5,208	1,507	3,702	12,401	3,395	9,006	2,289	1,098	1,191
ที่เดียวกัน	231,082	90,299	140,782	12,781	63,585	30,691	32,894	36,391	9,411	26,980	85,718	22,850	62,868	32,607	14,566	18,041
ไม่มีสามเมี/ภรรยา	228,790	130,715	98,075	31,609	83,063	59,484	23,579	29,772	9,420	20,351	58,499	17,513	40,986	25,847	12,688	13,159
หญิง	406,407	193,539	212,868	29,518	119,123	62,909	56,214	58,422	27,891	30,531	139,371	45,366	94,005	59,974	27,855	32,118
ที่อื่น	33,918	14,109	19,809	-	10,920	6,282	4,637	5,889	3,184	2,704	10,980	2,848	8,132	6,130	1,794	4,336
ที่เดียวกัน	211,007	90,967	120,039	14,155	61,993	28,852	33,140	31,288	11,106	20,182	69,520	22,657	46,864	34,050	14,197	19,853
ไม่มีสามเมี/ภรรยา	161,483	88,463	73,019	15,363	46,211	27,774	18,437	21,245	13,601	7,644	58,870	19,861	39,010	19,794	11,865	7,929

ตารางที่ 12 จำนวนผู้ย้ายถิ่น จำแนกตามจำนวนบุตรที่มีอายุต่ำกว่า 15 ปี ที่อาศัยในครัวเรือนเดิมหรือครัวเรือนอื่น เพศ ภาค และเขตการปกครองที่อยู่ปัจจุบัน

หน่วย : คน

จำนวนบุตร เพศ	ภาค และเขตการปกครองที่อยู่ปัจจุบัน															
	ทั่วราชอาณาจักร			กทม.	ภาคกลาง			ภาคเหนือ			ภาคตะวันออกเฉียงเหนือ			ภาคใต้		
	รวม	ในเขตฯ	นอกเขตฯ	รวม	ในเขตฯ	นอกเขตฯ	รวม	ในเขตฯ	นอกเขตฯ	รวม	ในเขตฯ	นอกเขตฯ	รวม	ในเขตฯ	นอกเขตฯ	
ยอดรวม	126,003	62,808	63,196	12,763	36,563	22,892	13,672	13,982	5,554	8,428	47,109	17,647	29,462	15,586	3,952	11,634
ไม่มีบุตร	79,095	38,712	40,382	8,458	20,205	13,899	6,305	11,391	4,441	6,950	27,163	8,861	18,302	11,877	3,053	8,825
1 คน	38,438	19,933	18,505	4,305	13,463	6,631	6,832	1,179	653	526	17,436	7,866	9,570	2,056	478	1,578
2 คน	7,630	3,692	3,938	-	2,766	2,231	535	1,042	460	582	2,379	789	1,590	1,444	213	1,231
ตั้งแต่ 3 คนขึ้นไป	840	470	370	-	130	130	-	370	-	370	132	132	-	208	208	-
ชาย	70,600	36,442	34,158	6,921	23,541	15,415	8,126	5,475	2,249	3,226	26,249	9,324	16,925	8,414	2,533	5,881
ไม่มีบุตร	42,986	22,520	20,466	4,514	13,398	9,292	4,106	4,249	1,770	2,479	14,627	4,855	9,771	6,199	2,089	4,110
1 คน	22,595	11,218	11,376	2,407	8,143	4,658	3,485	630	105	526	10,559	3,867	6,692	856	182	674
2 คน	4,908	2,593	2,315	-	2,000	1,466	535	595	374	221	1,002	540	462	1,310	213	1,097
ตั้งแต่ 3 คนขึ้นไป	111	111	-	-	-	-	-	-	-	-	62	62	-	49	49	-
หญิง	55,403	26,365	29,038	5,842	13,022	7,476	5,546	8,507	3,305	5,202	20,860	8,323	12,537	7,172	1,419	5,753
ไม่มีบุตร	36,108	16,192	19,916	3,944	6,807	4,607	2,199	7,142	2,671	4,471	12,537	4,006	8,531	5,679	964	4,715
1 คน	15,843	8,715	7,128	1,898	5,320	1,973	3,347	549	549	-	6,877	3,999	2,878	1,200	297	904
2 คน	2,722	1,099	1,623	-	765	765	-	446	85	361	1,377	249	1,128	134	-	134
ตั้งแต่ 3 คนขึ้นไป	729	359	370	-	130	130	-	370	-	370	70	70	-	159	159	-

ตารางที่ 13 จำนวนผู้ย้ายถิ่น จำแนกตามเหตุผลของการย้ายถิ่น เพศ ภาค และเขตการปกครองที่อยู่ปัจจุบัน (ต่อ)

หน่วย : คน

เหตุผลของการย้ายถิ่น	ภาค และเขตการปกครองที่อยู่ปัจจุบัน															
	เพศ	หัวราชอาณาจักร			กทม.	ภาคกลาง			ภาคเหนือ			ภาคตะวันออกเฉียงเหนือ			ภาคใต้	
		รวม	ในเขตฯ	นอกเขตฯ		รวม	ในเขตฯ	นอกเขตฯ	รวม	ในเขตฯ	นอกเขตฯ	รวม	ในเขตฯ	นอกเขตฯ	รวม	ในเขตฯ
หญิง	403,527	191,391	212,135	27,370	118,390	62,909	55,481	58,422	27,891	30,531	139,371	45,366	94,005	59,974	27,855	32,118
ทำงานทำ	41,794	29,571	12,223	11,696	17,548	10,080	7,468	2,864	1,745	1,119	3,849	1,422	2,426	5,838	4,628	1,210
ต้องการเปลี่ยนงาน	12,407	7,181	5,226	-	6,505	2,722	3,783	406	203	203	4,315	3,555	760	1,181	700	480
ต้องการรายได้เพิ่มขึ้น	8,505	5,605	2,900	1,440	3,727	1,557	2,170	664	664	-	2,218	1,488	730	457	457	-
หน้าที่การงาน	41,958	27,420	14,537	3,408	17,538	11,371	6,167	4,214	3,174	1,040	10,080	4,358	5,722	6,717	5,110	1,607
ศึกษาต่อ	29,547	20,336	9,212	4,242	4,508	2,308	2,200	1,612	930	682	13,633	7,303	6,330	5,553	5,553	-
ย้ายที่อยู่อาศัย	54,691	27,488	27,204	-	23,181	14,735	8,446	5,693	3,469	2,224	19,037	7,330	11,707	6,780	1,954	4,826
กลับภูมิลำเนา	53,118	9,633	43,485	-	3,043	961	2,082	11,463	3,245	8,218	34,617	4,881	29,736	3,996	547	3,449
ติดตามคนในครอบครัว	110,394	45,507	64,888	929	32,885	13,433	19,451	19,353	12,141	7,212	32,197	11,219	20,978	25,030	7,784	17,246
ทำกิจการครอบครัว	4,022	1,990	2,033	-	1,093	1,093	-	420	-	420	1,259	635	624	1,250	261	989
รักษาตัว	3,246	431	2,816	-	706	209	498	598	118	480	1,838	-	1,838	104	104	-
ขาดคนดูแล	13,649	3,101	10,547	-	2,817	1,425	1,392	3,314	455	2,859	6,106	1,037	5,069	1,411	184	1,227
เพื่อดูแลผู้อื่น	15,132	4,288	10,844	722	2,305	1,773	533	5,703	908	4,795	6,034	712	5,322	367	173	194
อื่นๆ	15,063	8,841	6,221	4,934	2,533	1,242	1,291	2,119	841	1,279	4,188	1,425	2,763	1,289	400	889

ตารางที่ 14 จำนวนผู้ย้ายถิ่น จำแนกตามการย้ายถิ่นมาเพื่อดูแลใคร / ให้ใครดูแล เพศ ภาค และเขตการปกครองที่อยู่ปัจจุบัน

หน่วย : คน

ย้ายถิ่นมาเพื่อดูแลใคร / ให้ใครดูแล	ภาค และเขตการปกครองที่อยู่ปัจจุบัน																
	เพศ	ทั่วราชอาณาจักร			กทม.	ภาคกลาง			ภาคเหนือ			ภาคตะวันออกเฉียงเหนือ			ภาคใต้		
		รวม	ในเขตฯ	นอกเขตฯ		รวม	ในเขตฯ	นอกเขตฯ	รวม	ในเขตฯ	นอกเขตฯ	รวม	ในเขตฯ	นอกเขตฯ	รวม	ในเขตฯ	นอกเขตฯ
ยอดรวม	47,253	11,655	35,598	722	8,859	4,663	4,196	13,779	2,322	11,456	20,427	2,719	17,708	3,467	1,229	2,238	
สามี/ภรรยา	2,060	978	1,082	722	-	-	-	347	-	347	226	226	-	766	31	735	
บุตร	8,153	2,368	5,785	-	1,199	741	458	4,046	358	3,688	2,695	1,055	1,639	214	214	-	
บิดา/มารดา	10,399	1,927	8,472	-	2,316	600	1,716	2,573	544	2,028	4,500	388	4,112	1,011	395	616	
ญาติ	24,178	4,962	19,216	-	4,175	2,153	2,023	6,707	1,314	5,393	11,819	906	10,913	1,476	589	887	
อื่นๆ	2,463	1,420	1,044	-	1,169	1,169	-	106	106	-	1,188	144	1,044	-	-	-	
ชาย	18,473	4,266	14,207	-	3,736	1,465	2,271	4,761	959	3,802	8,287	970	7,318	1,688	872	817	
สามี/ภรรยา	500	153	347	-	-	-	-	347	-	347	153	153	-	-	-	-	
บุตร	2,439	512	1,927	-	213	90	123	798	176	622	1,386	204	1,182	42	42	-	
บิดา/มารดา	4,160	881	3,279	-	1,705	398	1,307	426	175	250	1,367	67	1,300	663	241	422	
ญาติ	10,819	2,720	8,099	-	1,818	978	840	3,190	608	2,582	4,827	546	4,281	984	589	395	
อื่นๆ	555	-	555	-	-	-	-	-	-	-	555	-	555	-	-	-	
หญิง	28,780	7,389	21,392	722	5,123	3,198	1,925	9,017	1,363	7,654	12,140	1,749	10,391	1,778	357	1,421	
สามี/ภรรยา	1,560	826	735	722	-	-	-	-	-	-	73	73	-	766	31	735	
บุตร	5,714	1,856	3,858	-	985	651	334	3,247	181	3,066	1,309	851	457	172	172	-	
บิดา/มารดา	6,239	1,046	5,193	-	611	203	409	2,147	369	1,778	3,133	321	2,812	348	154	194	
ญาติ	13,359	2,242	11,117	-	2,357	1,175	1,182	3,517	706	2,810	6,993	360	6,633	492	-	492	
อื่นๆ	1,908	1,420	489	-	1,169	1,169	-	106	106	-	633	144	489	-	-	-	

ตารางที่ 15 จำนวนผู้ย้ายถิ่น จำแนกตามบุคคลที่รู้จักที่อาศัยอยู่ เพศ ภาค และเขตการปกครองที่อยู่ปัจจุบัน

หน่วย : คน

บุคคลที่รู้จักที่อาศัย ในเทศบาล / อบต. ปัจจุบัน	ภาค และเขตการปกครองที่อยู่ปัจจุบัน															
	ทิวราชอาณาจักร			กทม.	ภาคกลาง			ภาคเหนือ			ภาคตะวันออกเฉียงเหนือ			ภาคใต้		
	เพศ	รวม	ในเขตฯ	นอกเขตฯ	รวม	ในเขตฯ	นอกเขตฯ	รวม	ในเขตฯ	นอกเขตฯ	รวม	ในเขตฯ	นอกเขตฯ	รวม	ในเขตฯ	นอกเขตฯ
ยอดรวม	898,697	428,609	470,088	75,726	276,473	159,321	117,152	129,793	48,230	81,563	295,988	89,124	206,864	120,717	56,208	64,509
สามี/ภรรยา/บุตร/บิดา/มารดา	256,059	58,732	197,327	902	30,696	11,049	19,647	58,749	16,832	41,917	136,194	23,371	112,824	29,517	6,579	22,938
ญาติ	196,735	82,984	113,751	14,203	50,005	29,964	20,042	32,955	10,354	22,600	74,470	16,505	57,965	25,102	11,957	13,145
เพื่อน	146,378	103,985	42,392	19,641	81,106	57,069	24,038	11,351	7,061	4,290	13,193	6,101	7,092	21,085	14,113	6,973
อื่นๆ	4,796	1,472	3,324	-	1,713	1,154	559	807	-	807	1,641	-	1,641	635	318	317
ไม่มี	294,729	181,436	113,294	40,979	112,952	60,086	52,866	25,932	13,983	11,949	70,489	43,146	27,343	44,377	23,241	21,135
ชาย	492,290	235,069	257,220	46,208	157,350	96,412	60,937	71,371	20,338	51,033	156,617	43,758	112,859	60,743	28,353	32,390
สามี/ภรรยา/บุตร/บิดา/มารดา	142,441	27,458	114,984	902	12,034	4,342	7,692	35,358	6,353	29,005	80,991	12,604	68,386	13,156	3,256	9,900
ญาติ	109,148	45,407	63,741	7,143	29,310	18,274	11,036	19,353	4,336	15,018	40,111	9,745	30,366	13,232	5,911	7,321
เพื่อน	92,600	68,738	23,863	14,861	54,578	39,349	15,229	5,319	3,498	1,821	5,659	3,202	2,457	12,184	7,828	4,356
อื่นๆ	1,869	38	1,832	-	305	38	267	442	-	442	1,123	-	1,123	-	-	-
ไม่มี	146,230	93,429	52,801	23,302	61,123	34,410	26,713	10,899	6,152	4,747	28,735	18,207	10,528	22,171	11,358	10,813
หญิง	406,407	193,539	212,868	29,518	119,123	62,909	56,214	58,422	27,891	30,531	139,371	45,366	94,005	59,974	27,855	32,118
สามี/ภรรยา/บุตร/บิดา/มารดา	113,617	31,274	82,343	-	18,662	6,707	11,956	23,391	10,479	12,912	55,204	10,766	44,438	16,360	3,323	13,038
ญาติ	87,587	37,576	50,011	7,060	20,695	11,690	9,005	13,601	6,019	7,583	34,359	6,761	27,599	11,871	6,047	5,824
เพื่อน	53,777	35,247	18,530	4,781	26,528	17,720	8,809	6,032	3,563	2,469	7,535	2,900	4,635	8,901	6,285	2,617
อื่นๆ	2,927	1,434	1,492	-	1,409	1,117	292	365	-	365	518	-	518	635	318	317
ไม่มี	148,499	88,007	60,492	17,677	51,829	25,676	26,153	15,033	7,831	7,202	41,754	24,939	16,815	22,206	11,884	10,322

ตารางที่ 16 จำนวนผู้ย้ายถิ่น จำแนกตามความช่วยเหลือของบุคคลที่รู้จัก เพศ ภาค และเขตการปกครองที่อยู่ปัจจุบัน

หน่วย : คน

ความช่วยเหลือของบุคคลที่รู้จัก	ภาค และเขตการปกครองที่อยู่ปัจจุบัน																		
	เพศ	ทั่วราชอาณาจักร			กทม.			ภาคกลาง			ภาคเหนือ			ภาคตะวันออกเฉียงเหนือ			ภาคใต้		
		รวม	ในเขตฯ	นอกเขตฯ	รวม	ในเขตฯ	นอกเขตฯ	รวม	ในเขตฯ	นอกเขตฯ	รวม	ในเขตฯ	นอกเขตฯ	รวม	ในเขตฯ	นอกเขตฯ			
ยอดรวม	603,967	247,173	356,795	34,746	163,521	99,235	64,286	103,861	34,247	69,614	225,499	45,977	179,521	76,340	32,967	43,373			
ที่อยู่อาศัย	353,922	105,825	248,097	12,369	60,123	30,571	29,551	73,037	21,880	51,157	168,058	27,542	140,516	40,336	13,462	26,873			
งาน	75,047	53,895	21,152	13,667	41,875	29,978	11,897	3,999	1,367	2,633	7,820	5,612	2,208	7,685	3,271	4,414			
ค่าใช้จ่าย	17,473	9,186	8,287	1,446	3,060	2,741	318	2,936	2,057	878	5,533	1,872	3,661	4,498	1,069	3,429			
สิ่งของ / เครื่องใช้	31,147	21,346	9,801	-	16,870	13,938	2,933	2,039	1,383	656	7,853	4,459	3,394	4,385	1,566	2,819			
อื่นๆ	1,859	103	1,756	-	103	103	-	750	-	750	630	-	630	376	-	376			
ไม่ได้ให้ความช่วยเหลือ	124,519	56,818	67,701	7,264	41,490	21,904	19,586	21,100	7,560	13,541	35,604	6,492	29,112	19,061	13,598	5,463			
ชาย	346,059	141,640	204,419	22,906	96,226	62,002	34,224	60,473	14,186	46,286	127,882	25,551	102,331	38,572	16,995	21,577			
ที่อยู่อาศัย	200,781	57,779	143,002	7,261	32,600	18,526	14,074	44,138	8,848	35,289	95,660	15,969	79,691	21,122	7,174	13,948			
งาน	49,889	36,807	13,081	7,968	31,474	24,167	7,307	1,700	521	1,179	4,829	2,621	2,208	3,917	1,530	2,387			
ค่าใช้จ่าย	7,647	3,511	4,137	708	559	330	229	1,377	734	644	2,521	858	1,663	2,482	881	1,601			
สิ่งของ / เครื่องใช้	17,222	12,188	5,034	-	10,802	9,130	1,672	1,006	656	349	4,173	2,217	1,956	1,241	185	1,056			
อื่นๆ	1,212	45	1,167	-	45	45	-	536	-	536	630	-	630	-	-	-			
ไม่ได้ให้ความช่วยเหลือ	69,308	31,310	37,998	6,969	20,746	9,804	10,942	11,716	3,427	8,289	20,068	3,885	16,183	9,810	7,225	2,584			
หญิง	257,908	105,532	152,376	11,841	67,295	37,233	30,062	43,389	20,061	23,328	97,616	20,426	77,190	37,768	15,972	21,796			
ที่อยู่อาศัย	153,141	48,047	105,095	5,109	27,522	12,045	15,478	28,899	13,032	15,867	72,398	11,573	60,824	19,214	6,288	12,925			
งาน	25,158	17,088	8,071	5,699	10,401	5,811	4,590	2,299	846	1,454	2,991	2,991	-	3,768	1,741	2,027			
ค่าใช้จ่าย	9,826	5,675	4,150	738	2,501	2,411	90	1,558	1,324	235	3,012	1,014	1,998	2,016	188	1,828			
สิ่งของ / เครื่องใช้	13,925	9,157	4,768	-	6,068	4,808	1,260	1,033	726	307	3,680	2,242	1,438	3,144	1,381	1,762			
อื่นๆ	647	58	589	-	58	58	-	214	-	214	-	-	-	376	-	376			
ไม่ได้ให้ความช่วยเหลือ	55,211	25,508	29,703	294	20,745	12,101	8,644	9,385	4,133	5,251	15,536	2,607	12,929	9,251	6,372	2,879			

ตารางที่ 17 จำนวนผู้ย้ายถิ่น จำแนกตามความช่วยเหลือของบุคคลที่รู้จัก เพศ และบุคคลที่รู้จักอาศัยในเทศบาล / อบต.

หน่วย : คน

ความช่วยเหลือของบุคคลที่รู้จัก	บุคคลที่รู้จักที่อาศัยในเทศบาล / อบต.					
	เพศ	รวม	สามี / ภรรยา / บุตร / พ่อ / แม่	ญาติ	เพื่อน	อื่นๆ
ยอดรวม		603,967	247,173	356,795	34,746	163,521
ที่อยู่อาศัย		353,922	105,825	248,097	12,369	60,123
งาน		75,047	53,895	21,152	13,667	41,875
ค่าใช้จ่าย		17,473	9,186	8,287	1,446	3,060
สิ่งของ / เครื่องใช้		31,147	21,346	9,801	-	16,870
อื่นๆ		1,859	103	1,756	-	103
ไม่ได้ให้ความช่วยเหลือ		124,519	56,818	67,701	7,264	41,490
ชาย		346,059	141,640	204,419	22,906	96,226
ที่อยู่อาศัย		200,781	57,779	143,002	7,261	32,600
งาน		49,889	36,807	13,081	7,968	31,474
ค่าใช้จ่าย		7,647	3,511	4,137	708	559
สิ่งของ / เครื่องใช้		17,222	12,188	5,034	-	10,802
อื่นๆ		1,212	45	1,167	-	45
ไม่ได้ให้ความช่วยเหลือ		69,308	31,310	37,998	6,969	20,746
หญิง		257,908	105,532	152,376	11,841	67,295
ที่อยู่อาศัย		153,141	48,047	105,095	5,109	27,522
งาน		25,158	17,088	8,071	5,699	10,401
ค่าใช้จ่าย		9,826	5,675	4,150	738	2,501
สิ่งของ / เครื่องใช้		13,925	9,157	4,768	-	6,068
อื่นๆ		647	58	589	-	58
ไม่ได้ให้ความช่วยเหลือ		55,211	25,508	29,703	294	20,745

ตารางที่ 18 จำนวนผู้ย้ายถิ่น จำแนกตามจำนวนครั้งที่ย้ายถิ่น เพศ ภาค และเขตการปกครองที่อยู่ปัจจุบัน

หน่วย : คน

จำนวนครั้งที่ย้าย เพศ	ภาค และเขตการปกครองที่อยู่ปัจจุบัน															
	ทั่วราชอาณาจักร			กทม.	ภาคกลาง			ภาคเหนือ			ภาคตะวันออกเฉียงเหนือ			ภาคใต้		
	รวม	ในเขตฯ	นอกเขตฯ	รวม	ในเขตฯ	นอกเขตฯ	รวม	ในเขตฯ	นอกเขตฯ	รวม	ในเขตฯ	นอกเขตฯ	รวม	ในเขตฯ	นอกเขตฯ	
ยอดรวม	898,697	428,609	470,088	75,726	276,473	159,321	117,152	129,793	48,230	81,563	295,988	89,124	206,864	120,717	56,208	64,509
1 ครั้ง	818,824	382,931	435,893	67,288	250,617	141,822	108,795	118,122	40,656	77,466	273,307	82,831	190,477	109,490	50,335	59,155
2 ครั้ง	60,230	34,446	25,784	6,457	23,313	15,557	7,756	6,106	2,893	3,213	16,344	4,736	11,608	8,010	4,803	3,207
3 ครั้ง	15,774	9,501	6,273	910	1,942	1,942	-	5,565	4,681	884	4,691	1,178	3,513	2,667	791	1,876
4 ครั้ง	1,403	400	1,003	-	-	-	-	-	-	-	1,112	379	732	292	21	271
5 ครั้ง	-	-	-	-	-	-	-	-	-	-	-	-	-	-	-	-
มากกว่า 5 ครั้ง	2,466	1,331	1,135	1,072	601	-	601	-	-	-	534	-	534	259	259	-
ชาย	492,290	235,069	257,220	46,208	157,350	96,412	60,937	71,371	20,338	51,033	156,617	43,758	112,859	60,743	28,353	32,390
1 ครั้ง	448,917	211,754	237,163	40,251	143,073	86,091	56,982	67,346	18,557	48,790	142,469	40,409	102,060	55,777	26,445	29,332
2 ครั้ง	33,068	18,361	14,706	4,885	12,522	8,851	3,671	2,551	774	1,777	8,937	2,072	6,864	4,173	1,779	2,394
3 ครั้ง	7,151	3,503	3,648	-	1,470	1,470	-	1,473	1,007	466	3,565	897	2,669	642	128	514
4 ครั้ง	1,263	379	883	-	-	-	-	-	-	-	1,112	379	732	151	-	151
5 ครั้ง	-	-	-	-	-	-	-	-	-	-	-	-	-	-	-	-
มากกว่า 5 ครั้ง	1,891	1,072	819	1,072	285	-	285	-	-	-	534	-	534	-	-	-
หญิง	406,407	193,539	212,868	29,518	119,123	62,909	56,214	58,422	27,891	30,531	139,371	45,366	94,005	59,974	27,855	32,118
1 ครั้ง	369,907	171,177	198,730	27,037	107,544	55,731	51,814	50,775	22,099	28,676	130,838	42,421	88,417	53,713	23,889	29,823
2 ครั้ง	27,162	16,084	11,078	1,571	10,791	6,707	4,085	3,555	2,119	1,436	7,407	2,663	4,744	3,837	3,024	813
3 ครั้ง	8,623	5,998	2,625	910	471	471	-	4,092	3,674	418	1,125	281	844	2,025	662	1,362
4 ครั้ง	140	21	120	-	-	-	-	-	-	-	-	-	-	140	21	120
5 ครั้ง	-	-	-	-	-	-	-	-	-	-	-	-	-	-	-	-
มากกว่า 5 ครั้ง	575	259	316	-	316	-	316	-	-	-	-	-	-	259	259	-

ตารางที่ 19 จำนวนผู้ย้ายถิ่น จำแนกตามเหตุผลของการย้ายถิ่นมากกว่า 1 ครั้ง เพศ ภาค และเขตการปกครองที่อยู่ปัจจุบัน (ต่อ)

หน่วย : คน

เหตุผลของการย้ายถิ่น มากกว่า 1 ครั้ง	ภาค และเขตการปกครองที่อยู่ปัจจุบัน															
	หัวราชอาณาจักร			กทม.	ภาคกลาง			ภาคเหนือ			ภาคตะวันออกเฉียงเหนือ			ภาคใต้		
	เพศ	รวม	ในเขตฯ	นอกเขตฯ	รวม	ในเขตฯ	นอกเขตฯ	รวม	ในเขตฯ	นอกเขตฯ	รวม	ในเขตฯ	นอกเขตฯ	รวม	ในเขตฯ	นอกเขตฯ
หญิง	36,500	22,362	14,138	2,481	11,579	7,178	4,401	7,647	5,792	1,854	8,533	2,944	5,588	6,261	3,966	2,295
ทำงานทำ	5,222	1,899	3,322	924	2,904	-	2,904	687	269	418	374	374	-	331	331	-
ต้องการเปลี่ยนงาน	1,856	1,856	-	-	922	922	-	-	-	-	740	740	-	194	194	-
ต้องการรายได้เพิ่มขึ้น	818	818	-	-	-	-	-	481	481	-	83	83	-	254	254	-
หน้าที่การงาน	8,907	8,715	192	910	3,417	3,226	192	2,983	2,983	-	64	64	-	1,533	1,533	-
ศึกษาต่อ	1,455	907	548	-	159	159	-	40	40	-	1,125	577	548	130	130	-
ย้ายที่อยู่อาศัย	5,197	4,012	1,186	-	2,579	2,388	191	708	708	-	1,395	520	875	515	395	120
กลับภูมิลำเนา	3,876	356	3,519	-	302	-	302	524	25	499	2,802	331	2,470	248	-	248
ติดตามคนในครอบครัว	5,132	2,268	2,864	-	344	344	-	1,909	971	937	-	-	-	2,880	953	1,927
ทำกิจการครอบครัว	1,038	62	976	-	353	-	353	-	-	-	686	62	624	-	-	-
รักษาตัว	725	-	725	-	-	-	-	-	-	-	725	-	725	-	-	-
ขาดคนดูแล	140	140	-	-	140	140	-	-	-	-	-	-	-	-	-	-
เพื่อดูแลผู้อื่น	885	80	805	-	459	-	459	80	80	-	346	-	346	-	-	-
อื่นๆ	1,249	1,249	-	647	-	-	-	234	234	-	193	193	-	174	174	-

ตารางที่ 20 จำนวนผู้ย้ายถิ่น จำแนกตามเหตุผลของการย้ายถิ่นมากกว่า 1 ครั้ง เพศ และจำนวนของการย้ายถิ่นมากกว่า 1 ครั้ง

หน่วย : คน

เหตุผลของการย้ายถิ่นมากกว่า 1 ครั้ง	จำนวนของการย้ายถิ่นมากกว่า 1 ครั้ง					
	รวม	2 ครั้ง	3 ครั้ง	4 ครั้ง	5 ครั้ง	มากกว่า 5 ครั้ง
ยอรวม	79,873	60,230	15,774	1,403	-	2,466
ชาย	43,373	33,068	7,151	1,263	-	1,891
หญิง	36,500	27,162	8,623	134	-	575
เพศ	รวม	2 ครั้ง	3 ครั้ง	4 ครั้ง	5 ครั้ง	มากกว่า 5 ครั้ง
ชาย	8,417	7,787	631	-	-	-
หญิง	2,324	2,324	-	-	-	-
ความต้องการรายได้เพิ่มขึ้น	436	436	-	-	-	-
หน้าที่การงาน	9,126	4,953	2,728	88	-	1,357
ศึกษาต่อ	3,102	2,604	498	-	-	-
ย้ายที่อยู่อาศัย	3,782	3,631	-	151	-	-
กลับภูมิลำเนา	7,463	5,410	1,228	291	-	534
ติดตามคนในครอบครัว	5,966	5,226	740	-	-	-
ทำกิจการครอบครัว	790	261	530	-	-	-
รักษาตัว	-	-	-	-	-	-
ขาดคนดูแล	548	437	112	-	-	-
เพื่อดูแลผู้อื่น	732	-	-	732	-	-
อื่นๆ	685	-	685	-	-	-

ตารางที่ 20 จำนวนผู้ย้ายถิ่น จำแนกตามเหตุผลของการย้ายถิ่นมากกว่า 1 ครั้ง เพศ และจำนวนของการย้ายถิ่นมากกว่า 1 ครั้ง (ต่อ)

หน่วย : คน

เหตุผลของการย้ายถิ่นมากกว่า 1 ครั้ง	จำนวนของการย้ายถิ่นมากกว่า 1 ครั้ง						
	เพศ	รวม	2 ครั้ง	3 ครั้ง	4 ครั้ง	5 ครั้ง	มากกว่า 5 ครั้ง
หญิง		36,500	27,162	8,623	140	-	575
ทำงานทำ		5,222	4,669	553	-	-	-
ต้องการเปลี่ยนงาน		1,856	1,856	-	-	-	-
ต้องการรายได้เพิ่มขึ้น		818	818	-	-	-	-
หน้าที่การงาน		8,907	3,843	4,614	-	-	451
ศึกษาต่อ		1,455	1,455	-	-	-	-
ย้ายที่อยู่อาศัย		5,197	4,666	391	140	-	-
กลับภูมิลำเนา		3,876	3,141	735	-	-	-
ติดตามคนในครอบครัว		5,132	2,972	2,160	-	-	-
ทำกิจการครอบครัว		1,038	1,038	-	-	-	-
รักษาตัว		725	725	-	-	-	-
ขาดคนดูแล		140	-	140	-	-	-
เพื่อดูแลผู้อื่น		885	760	-	-	-	124
อื่นๆ		1,249	1,218	32	-	-	-

ตารางที่ 21 จำนวนผู้ย้ายถิ่น จำแนกตามระยะเวลาที่คาดว่าจะอยู่อาศัย เพศ ภาค และเขตการปกครองที่อยู่ปัจจุบัน

หน่วย : คน

ระยะเวลาที่คาดว่าจะอยู่อาศัย	ภาค และเขตการปกครองที่อยู่ปัจจุบัน																
	เพศ	ทั่วราชอาณาจักร			กทม.	ภาคกลาง			ภาคเหนือ			ภาคตะวันออกเฉียงเหนือ			ภาคใต้		
		รวม	ในเขตฯ	นอกเขตฯ		รวม	ในเขตฯ	นอกเขตฯ	รวม	ในเขตฯ	นอกเขตฯ	รวม	ในเขตฯ	นอกเขตฯ	รวม	ในเขตฯ	นอกเขตฯ
ยอดรวม	898,697	428,609	470,088	75,726	276,473	159,321	117,152	129,793	48,230	81,563	295,988	89,124	206,864	120,717	56,208	64,509	
ต่ำกว่า 3 เดือน	30,193	15,893	14,300	924	10,210	8,749	1,461	5,639	3,566	2,074	12,578	1,813	10,766	841	841	-	
3 - 5.9 เดือน	55,221	22,829	32,392	2,154	9,335	7,397	1,938	9,817	4,409	5,408	28,300	6,139	22,161	5,615	2,730	2,885	
6 - 11.9 เดือน	50,836	24,566	26,270	10,424	9,341	4,194	5,147	4,811	3,501	1,311	22,129	3,332	18,797	4,130	3,116	1,014	
12 - 23.9 เดือน	74,557	43,542	31,015	10,247	21,316	14,700	6,616	8,259	3,549	4,710	20,228	7,120	13,108	14,507	7,926	6,581	
ตั้งแต่ 24 เดือน	257,693	138,500	119,193	32,391	90,878	45,790	45,088	25,432	7,584	17,849	74,738	35,081	39,657	34,253	17,654	16,599	
คิดจะอยู่ตลอดไป	430,198	183,278	246,919	19,585	135,394	78,491	56,903	75,834	25,621	50,213	138,015	35,639	102,375	61,370	23,942	37,428	
ชาย	492,290	235,069	257,220	46,208	157,350	96,412	60,937	71,371	20,338	51,033	156,617	43,758	112,859	60,743	28,353	32,390	
ต่ำกว่า 3 เดือน	16,113	6,372	9,742	-	5,172	4,171	1,001	2,087	493	1,594	8,272	1,126	7,147	582	582	-	
3 - 5.9 เดือน	36,576	14,685	21,891	1,125	6,176	5,416	760	5,310	2,521	2,790	19,931	4,081	15,849	4,033	1,542	2,492	
6 - 11.9 เดือน	26,713	11,943	14,770	5,148	6,597	3,027	3,571	2,264	1,579	684	11,582	1,509	10,073	1,122	680	443	
12 - 23.9 เดือน	42,824	24,475	18,349	6,391	14,101	9,338	4,763	5,034	1,492	3,542	8,159	2,764	5,396	9,139	4,490	4,648	
ตั้งแต่ 24 เดือน	135,033	78,577	56,457	19,849	51,527	28,668	22,859	12,647	4,098	8,550	33,064	17,486	15,578	17,945	8,476	9,470	
คิดจะอยู่ตลอดไป	235,030	99,018	136,012	13,695	73,776	45,792	27,984	44,029	10,156	33,874	75,609	16,792	58,817	27,921	12,583	15,338	
หญิง	406,407	193,539	212,868	29,518	119,123	62,909	56,214	58,422	27,891	30,531	139,371	45,366	94,005	59,974	27,855	32,118	
ต่ำกว่า 3 เดือน	14,079	9,521	4,558	924	5,037	4,578	459	3,552	3,073	480	4,306	687	3,619	259	259	-	
3 - 5.9 เดือน	18,645	8,144	10,501	1,029	3,159	1,981	1,178	4,507	1,888	2,618	8,369	2,058	6,311	1,582	1,188	394	
6 - 11.9 เดือน	24,123	12,623	11,499	5,276	2,744	1,167	1,576	2,548	1,922	626	10,547	1,822	8,725	3,008	2,436	572	
12 - 23.9 เดือน	31,733	19,067	12,666	3,856	7,214	5,362	1,853	3,225	2,058	1,168	12,069	4,356	7,713	5,368	3,435	1,933	
ตั้งแต่ 24 เดือน	122,659	59,923	62,736	12,542	39,351	17,122	22,229	12,785	3,486	9,299	41,674	17,595	24,078	16,308	9,178	7,130	
คิดจะอยู่ตลอดไป	195,168	84,260	110,907	5,891	61,618	32,698	28,919	31,805	15,466	16,339	62,406	18,847	43,558	33,449	11,359	22,090	

ตารางที่ 22 จำนวนผู้ย้ายถิ่น จำแนกตามเหตุผลของการย้ายถิ่นในอนาคต เพศ ภาค และเขตการปกครองที่อยู่ปัจจุบัน

หน่วย : คน

เหตุผลของการย้ายถิ่นในอนาคต	ภาค และเขตการปกครองที่อยู่ปัจจุบัน															
	เพศ	หัวราชอาณาจักร			กทม.	ภาคกลาง			ภาคเหนือ			ภาคตะวันออกเฉียงเหนือ			ภาคใต้	
		รวม	ในเขตฯ	นอกเขตฯ		รวม	ในเขตฯ	นอกเขตฯ	รวม	ในเขตฯ	นอกเขตฯ	รวม	ในเขตฯ	นอกเขตฯ	รวม	ในเขตฯ
ยอดรวม	468,499	245,330	223,169	56,141	141,079	80,830	60,249	53,959	22,609	31,351	157,973	53,485	104,489	59,346	32,266	27,080
ชาย	257,259	136,052	121,208	32,514	83,574	50,620	32,954	27,342	10,183	17,159	81,008	26,966	54,042	32,822	15,769	17,052
หญิง	211,240	109,278	101,961	23,627	57,505	30,210	27,295	26,617	12,426	14,192	76,965	26,519	50,447	26,524	16,497	10,028
รวม	468,499	245,330	223,169	56,141	141,079	80,830	60,249	53,959	22,609	31,351	157,973	53,485	104,489	59,346	32,266	27,080
แรงงานทำ	80,933	34,184	46,749	13,041	14,736	8,568	6,168	7,596	3,537	4,059	41,978	7,119	34,859	3,582	1,919	1,663
ต้องการเปลี่ยนงาน	34,877	24,907	9,969	13,221	9,013	5,210	3,803	2,365	903	1,462	6,343	2,879	3,464	3,935	2,695	1,240
ต้องการรายได้เพิ่มขึ้น	33,421	15,176	18,245	5,170	7,265	3,895	3,370	3,481	1,255	2,227	14,801	3,325	11,476	2,704	1,533	1,171
หน้าที่การงาน	49,588	31,209	18,379	2,465	19,037	11,826	7,212	7,977	4,419	3,558	10,818	6,394	4,424	9,291	6,106	3,185
ศึกษาต่อ	34,089	20,589	13,500	8,228	1,602	758	844	6,882	2,642	4,239	11,646	4,738	6,908	5,731	4,222	1,509
ย้ายที่อยู่อาศัย	41,190	27,512	13,678	1,040	20,245	14,147	6,098	5,607	4,973	634	8,147	3,538	4,609	6,152	3,814	2,337
กลับภูมิลำเนา	129,254	63,006	66,248	9,781	50,956	26,329	24,626	8,136	2,804	5,332	45,279	17,088	28,191	15,102	7,004	8,098
ติดตามคนในครอบครัว	48,988	20,308	28,679	1,176	13,825	6,210	7,615	9,200	1,664	7,536	13,047	6,674	6,373	11,739	4,584	7,155
ทำกิจการครอบครัว	4,175	3,502	673	-	2,951	2,951	-	673	-	673	481	481	-	70	70	-
รักษาตัว	1,656	239	1,417	-	134	134	-	-	-	-	1,417	-	1,417	104	104	-
ขาดคนดูแล	4,143	1,033	3,110	-	304	304	-	1,270	64	1,206	2,224	665	1,560	344	-	344
เพื่อดูแลผู้อื่น	1,224	588	636	-	-	-	-	158	-	158	882	404	478	183	183	-
อื่นๆ	4,963	3,077	1,886	2,019	1,012	499	513	615	348	267	909	179	730	409	33	376
รวม	257,259	136,052	121,208	32,514	83,574	50,620	32,954	27,342	10,183	17,159	81,008	26,966	54,042	32,822	15,769	17,052
แรงงานทำ	47,857	21,723	26,134	11,192	8,642	5,590	3,052	2,777	1,737	1,040	23,641	2,554	21,087	1,606	650	956
ต้องการเปลี่ยนงาน	21,462	13,864	7,598	7,736	5,583	2,203	3,380	1,575	113	1,462	4,312	2,609	1,703	2,256	1,203	1,053
ต้องการรายได้เพิ่มขึ้น	20,630	8,698	11,933	2,394	3,362	2,023	1,339	1,646	510	1,136	11,546	2,932	8,614	1,682	839	843
หน้าที่การงาน	30,677	18,241	12,436	1,072	12,960	8,924	4,036	4,057	1,542	2,515	6,242	2,997	3,245	6,345	3,705	2,640
ศึกษาต่อ	17,574	11,431	6,143	4,736	1,270	426	844	6,136	2,345	3,791	2,992	2,992	-	2,440	931	1,509
ย้ายที่อยู่อาศัย	23,687	15,659	8,028	-	12,933	10,117	2,816	2,714	2,080	634	4,506	1,346	3,160	3,535	2,117	1,418
กลับภูมิลำเนา	70,019	35,855	34,164	4,288	32,257	17,929	14,328	3,874	1,221	2,653	19,957	8,210	11,746	9,644	4,207	5,437
ติดตามคนในครอบครัว	19,277	7,193	12,084	-	4,453	1,294	3,159	3,467	635	2,832	6,529	3,257	3,272	4,829	2,008	2,820
ทำกิจการครอบครัว	2,466	1,793	673	-	1,758	1,758	-	673	-	673	-	-	-	35	35	-
รักษาตัว	692	-	692	-	-	-	-	-	-	-	692	-	692	-	-	-
ขาดคนดูแล	704	180	523	-	112	112	-	-	-	-	592	69	523	-	-	-
เพื่อดูแลผู้อื่น	200	42	158	-	-	-	-	158	-	158	-	-	-	42	42	-
อื่นๆ	2,017	1,373	643	1,095	245	245	0	267	0	267	0	0	0	409	33	376

ตารางที่ 22 จำนวนผู้ย้ายถิ่น จำแนกตามเหตุผลของการย้ายถิ่นในอนาคต เพศ ภาค และเขตการปกครองที่อยู่ปัจจุบัน (ต่อ)

หน่วย : คน

เหตุผลของการย้ายถิ่นในอนาคต	ภาค และเขตการปกครองที่อยู่ปัจจุบัน															
	เพศ	ทั่วราชอาณาจักร			กทม.	ภาคกลาง			ภาคเหนือ			ภาคตะวันออกเฉียงเหนือ			ภาคใต้	
		รวม	ในเขตฯ	นอกเขตฯ		รวม	ในเขตฯ	นอกเขตฯ	รวม	ในเขตฯ	นอกเขตฯ	รวม	ในเขตฯ	นอกเขตฯ	รวม	ในเขตฯ
หญิง	211,240	109,279	101,961	23,627	57,505	30,210	27,295	26,618	12,426	14,192	76,965	26,519	50,447	26,525	16,497	10,028
ทำงานทำ	33,076	12,461	20,615	1,849	6,095	2,978	3,117	4,819	1,800	3,019	18,337	4,565	13,772	1,977	1,269	708
ต้องการเปลี่ยนงาน	13,415	11,043	2,372	5,484	3,430	3,007	423	790	790	-	2,031	270	1,761	1,679	1,492	187
ต้องการรายได้เพิ่มขึ้น	12,791	6,479	6,312	2,775	3,903	1,872	2,031	1,835	745	1,091	3,255	392	2,863	1,022	694	328
หน้าที่การงาน	18,911	12,968	5,943	1,393	6,077	2,901	3,175	3,920	2,876	1,044	4,576	3,397	1,180	2,945	2,401	544
ศึกษาต่อ	16,515	9,158	7,356	3,492	332	332	-	746	297	448	8,653	1,746	6,908	3,291	3,291	-
ย้ายที่อยู่อาศัย	17,504	11,854	5,650	1,040	7,312	4,031	3,282	2,893	2,893	-	3,642	2,192	1,449	2,617	1,698	919
กลับภูมิลำเนา	59,235	27,151	32,084	5,493	18,699	8,401	10,298	4,262	1,583	2,679	25,322	8,878	16,444	5,458	2,796	2,662
ติดตามคนในครอบครัว	29,711	13,115	16,595	1,176	9,372	4,917	4,456	5,734	1,030	4,704	6,518	3,418	3,100	6,910	2,575	4,335
ทำกิจการครอบครัว	1,709	1,709	-	-	1,193	1,193	-	-	-	-	481	481	-	35	35	-
รักษาตัว	964	239	725	-	134	134	-	-	-	-	725	-	725	104	104	-
ขาดคนดูแล	3,439	852	2,587	-	192	192	-	1,270	64	1,206	1,632	596	1,037	344	-	344
เพื่อดูแลผู้อื่น	1,024	546	478	-	-	-	-	-	-	-	882	404	478	142	142	-
อื่นๆ	2,947	1,704	1,243	924	766	254	513	348	348	0	909	179	730	0	0	0

ตารางที่ 23 จำนวนผู้ย้ายถิ่น จำแนกตามเหตุผลของการย้ายถิ่นในอนาคต เพศ และระยะเวลาที่คาดว่าจะอยู่อาศัย (ต่อ)

หน่วย : คน

เหตุผลของการย้ายถิ่นในอนาคต	ระยะเวลาที่คาดว่าจะอยู่อาศัย						
	เพศ	รวม	ต่ำกว่า 3 เดือน	3 - 5.9 เดือน	6 - 11.9 เดือน	12 - 23.9 เดือน	ตั้งแต่ 24 เดือน
หญิง		211,240	14,079	18,645	24,123	31,733	122,659
ทำงานทำ		33,076	2,300	4,309	4,684	5,888	15,895
ต้องการเปลี่ยนงาน		13,415	622	1,313	1,784	4,478	5,218
ต้องการรายได้เพิ่มขึ้น		12,791	223	534	2,113	731	9,190
หน้าที่การงาน		18,911	3,859	1,496	3,426	2,718	7,413
ศึกษาต่อ		16,515	1,207	2,706	3,962	2,933	5,707
ย้ายที่อยู่อาศัย		17,504	1,297	1,834	2,207	4,466	7,700
กลับภูมิลำเนา		59,235	592	2,661	3,425	5,434	47,122
ติดตามคนในครอบครัว		29,711	754	2,958	1,963	4,049	19,987
ทำกิจการครอบครัว		1,709	1,193	-	-	121	395
รักษาตัว		964	-	104	134	-	725
ขาดคนดูแล		3,439	1,108	-	242	398	1,690
เพื่อดูแลผู้อื่น		1,024	-	-	144	142	738
อื่นๆ		2,947	924	730	37	375	880

ตารางที่ 24 จำนวนผู้ย้ายถิ่น ที่รับเงินและสิ่งของ จำแนกตามการรับเงินและสิ่งของ เพศ ภาค และเขตการปกครองที่อยู่ปัจจุบัน

หน่วย : คน

การรับเงินและสิ่งของ	ภาค และเขตการปกครองที่อยู่ปัจจุบัน																	
	เพศ	ทั่วราชอาณาจักร			กทม.			ภาคกลาง			ภาคเหนือ			ภาคตะวันออกเฉียงเหนือ			ภาคใต้	
		รวม	ในเขตฯ	นอกเขตฯ	รวม	ในเขตฯ	นอกเขตฯ	รวม	ในเขตฯ	นอกเขตฯ	รวม	ในเขตฯ	นอกเขตฯ	รวม	ในเขตฯ	นอกเขตฯ		
ยอดรวม	898,697	428,609	470,088	75,726	276,473	159,321	117,152	129,793	48,230	81,563	295,988	89,124	206,864	120,717	56,208	64,509		
ได้รับเฉพาะเงิน	78,239	36,674	41,565	3,823	13,135	8,932	4,202	13,120	6,724	6,396	39,448	12,872	26,576	8,714	4,322	4,391		
ได้รับเฉพาะสิ่งของ	17,396	10,088	7,308	782	7,363	5,240	2,123	1,794	986	808	5,490	2,626	2,864	1,967	454	1,513		
ได้รับทั้งเงินและสิ่งของ	77,749	44,116	33,633	17,135	16,543	9,396	7,147	10,540	2,312	8,229	25,756	10,030	15,727	7,775	5,245	2,530		
ไม่ได้รับ	725,313	337,731	387,582	53,986	239,433	135,753	103,680	104,339	38,208	66,131	225,294	63,597	161,698	102,261	46,187	56,074		
ชาย	492,290	235,069	257,220	46,208	157,350	96,412	60,937	71,371	20,338	51,033	156,617	43,758	112,859	60,743	28,353	32,390		
ได้รับเฉพาะเงิน	31,986	18,535	13,451	2,355	5,882	4,607	1,274	6,797	4,135	2,662	13,038	5,516	7,522	3,915	1,923	1,992		
ได้รับเฉพาะสิ่งของ	8,695	5,003	3,692	782	4,640	3,233	1,407	-	-	-	2,801	777	2,024	472	211	261		
ได้รับทั้งเงินและสิ่งของ	38,377	23,475	14,902	11,903	8,245	4,876	3,369	6,645	1,161	5,485	7,869	3,623	4,246	3,715	1,913	1,803		
ไม่ได้รับ	413,231	188,057	225,175	31,169	138,583	83,696	54,887	57,929	15,043	42,886	132,910	33,842	99,068	52,640	24,306	28,334		
หญิง	406,407	193,539	212,868	29,518	119,123	62,909	56,214	58,422	27,891	30,531	139,371	45,366	94,005	59,974	27,855	32,118		
ได้รับเฉพาะเงิน	46,254	18,139	28,115	1,469	7,253	4,325	2,928	6,323	2,590	3,733	26,410	7,356	19,055	4,798	2,399	2,399		
ได้รับเฉพาะสิ่งของ	8,700	5,085	3,616	-	2,723	2,007	716	1,794	986	808	2,688	1,849	840	1,495	243	1,252		
ได้รับทั้งเงินและสิ่งของ	39,372	20,641	18,730	5,232	8,297	4,520	3,778	3,895	1,151	2,744	17,888	6,407	11,481	4,060	3,332	728		
ไม่ได้รับ	312,082	149,674	162,408	22,817	100,850	52,057	48,793	46,410	23,165	23,245	92,385	29,755	62,630	49,620	21,881	27,740		

ตารางที่ 25 จำนวนผู้ย้ายถิ่น ที่รับเงินและสิ่งของ จำแนกตามผู้ส่งเงิน/สิ่งของ เพศ ภาค และเขตการปกครองที่อยู่ปัจจุบัน

หน่วย : คน

ผู้ส่งเงิน/สิ่งของ	ภาค และเขตการปกครองที่อยู่ปัจจุบัน																
	เพศ	ทิวราชาอาณาจักร			กทม.	ภาคกลาง			ภาคเหนือ			ภาคตะวันออกเฉียงเหนือ			ภาคใต้		
		รวม	ในเขตฯ	นอกเขตฯ		รวม	ในเขตฯ	นอกเขตฯ	รวม	ในเขตฯ	นอกเขตฯ	รวม	ในเขตฯ	นอกเขตฯ	รวม	ในเขตฯ	นอกเขตฯ
ยอดรวม	173,384	90,878	82,506	21,740	37,040	23,568	13,472	25,454	10,022	15,433	70,694	25,527	45,166	18,456	10,021	8,435	
บิดา / มารดา	119,554	63,328	56,226	18,688	16,912	9,344	7,568	19,981	7,187	12,794	49,950	20,035	29,915	14,022	8,073	5,949	
สามี / ภรรยา	17,504	7,544	9,959	782	3,522	2,082	1,441	2,603	1,054	1,548	9,642	3,090	6,552	955	536	419	
บุตร	14,497	4,551	9,946	-	2,559	802	1,757	2,145	1,532	613	8,913	1,825	7,087	881	391	490	
ญาติอื่นๆ	9,749	6,421	3,328	924	4,234	4,234	-	726	248	478	2,027	415	1,613	1,838	601	1,237	
บุคคลอื่นที่ไม่ใช่ญาติ	12,081	9,034	3,046	1,345	9,813	7,107	2,706	-	-	-	162	162	-	760	420	340	
ชาย	79,058	47,013	32,045	15,039	18,767	12,716	6,051	13,442	5,295	8,147	23,708	9,916	13,791	8,103	4,046	4,056	
บิดา / มารดา	58,384	34,826	23,558	12,912	8,419	5,326	3,094	12,243	4,822	7,421	18,810	8,477	10,333	6,000	3,290	2,710	
สามี / ภรรยา	3,316	1,977	1,338	782	576	347	229	279	189	90	1,579	560	1,019	100	100	-	
บุตร	4,757	1,031	3,727	-	888	90	798	442	284	158	2,887	448	2,439	540	209	332	
ญาติอื่นๆ	3,412	2,260	1,152	-	1,699	1,699	-	478	-	478	270	270	-	965	291	674	
บุคคลอื่นที่ไม่ใช่ญาติ	9,189	6,919	2,270	1,345	7,185	5,255	1,930	-	-	-	162	162	-	497	157	340	
หญิง	94,326	43,865	50,460	6,701	18,273	10,852	7,421	12,012	4,727	7,286	46,986	15,611	31,375	10,353	5,975	4,378	
บิดา / มารดา	61,169	28,501	32,668	5,776	8,492	4,018	4,474	7,738	2,365	5,373	31,140	11,559	19,582	8,022	4,783	3,239	
สามี / ภรรยา	14,188	5,567	8,621	-	2,947	1,735	1,212	2,324	866	1,458	8,063	2,531	5,532	855	436	419	
บุตร	9,740	3,520	6,220	-	1,671	712	959	1,702	1,248	454	6,026	1,378	4,648	340	182	158	
ญาติอื่นๆ	6,337	4,162	2,175	924	2,535	2,535	-	248	248	-	1,757	144	1,613	873	310	563	
บุคคลอื่นที่ไม่ใช่ญาติ	2,892	2,116	776	-	2,629	1,852	776	-	-	-	-	-	-	263	263	-	

ตารางที่ 26 จำนวนผู้ย้ายถิ่น ที่รับเงินและสิ่งของ จำแนกตามการใช้เงินที่ได้รับ เพศ ภาค และเขตการปกครองที่อยู่ปัจจุบัน

หน่วย : คน

การใช้เงินที่ได้รับ	ภาค และเขตการปกครองที่อยู่ปัจจุบัน																
	เพศ	ท้าวราชอาณาจักร			กทม.	ภาคกลาง			ภาคเหนือ			ภาคตะวันออกเฉียงเหนือ			ภาคใต้		
		รวม	ในเขตฯ	นอกเขตฯ		รวม	ในเขตฯ	นอกเขตฯ	รวม	ในเขตฯ	นอกเขตฯ	รวม	ในเขตฯ	นอกเขตฯ	รวม	ในเขตฯ	นอกเขตฯ
ยอดรวม	155,988	80,790	75,198	20,958	29,677	18,328	11,349	23,660	9,036	14,624	65,204	22,901	42,303	16,489	9,567	6,922	
ลงทุนทำธุรกิจ	1,402	1,114	289	-	449	449	-	289	-	289	664	664	-	-	-	-	
เป็นค่าใช้จ่ายในชีวิตประจำวัน	113,007	52,760	60,247	7,975	21,969	13,323	8,647	19,495	8,654	10,841	51,538	16,961	34,577	12,029	5,847	6,182	
เป็นทุนการศึกษา	38,698	26,143	12,555	12,983	6,679	4,478	2,201	3,485	278	3,207	11,179	4,772	6,407	4,372	3,632	740	
ใช้หนี้สิน	412	254	157	-	-	-	-	157	-	157	254	254	-	-	-	-	
กิจกรรมด้านสังคม	-	-	-	-	-	-	-	-	-	-	-	-	-	-	-	-	
อื่นๆ	2,470	519	1,951	-	579	78	501	234	104	130	1,568	249	1,319	88	88	-	
ชาย	70,363	42,010	28,353	14,257	14,127	9,483	4,644	13,442	5,295	8,147	20,906	9,139	11,767	7,631	3,835	3,795	
ลงทุนทำธุรกิจ	406	118	289	-	-	-	-	289	-	289	118	118	-	-	-	-	
เป็นค่าใช้จ่ายในชีวิตประจำวัน	48,226	26,320	21,906	5,897	10,409	7,343	3,066	10,378	5,042	5,337	16,547	6,098	10,448	4,995	1,940	3,055	
เป็นทุนการศึกษา	19,373	15,035	4,338	8,361	3,139	2,062	1,076	2,775	253	2,522	2,552	2,552	-	2,547	1,807	740	
ใช้หนี้สิน	254	254	-	-	-	-	-	-	-	-	254	254	-	-	-	-	
กิจกรรมด้านสังคม	-	-	-	-	-	-	-	-	-	-	-	-	-	-	-	-	
อื่นๆ	2,103	283	1,820	-	579	78	501	-	-	-	1,436	117	1,319	88	88	-	
หญิง	85,625	38,780	46,845	6,701	15,550	8,845	6,705	10,218	3,741	6,477	44,298	13,762	30,535	8,858	5,732	3,127	
ลงทุนทำธุรกิจ	996	996	-	-	449	449	-	-	-	-	547	547	-	-	-	-	
เป็นค่าใช้จ่ายในชีวิตประจำวัน	64,781	26,440	38,340	2,079	11,560	5,980	5,580	9,117	3,612	5,505	34,991	10,863	24,128	7,034	3,907	3,127	
เป็นทุนการศึกษา	19,325	11,108	8,217	4,622	3,541	2,416	1,125	710	25	685	8,628	2,221	6,407	1,824	1,824	-	
ใช้หนี้สิน	157	-	157	-	-	-	-	157	-	157	-	-	-	-	-	-	
กิจกรรมด้านสังคม	-	-	-	-	-	-	-	-	-	-	-	-	-	-	-	-	
อื่นๆ	366	236	130	-	-	-	-	234	104	130	132	132	-	-	-	-	

ตารางที่ 27 จำนวนผู้ย้ายถิ่น ที่ส่งเงินและสิ่งของ จำแนกตามการส่งเงินและสิ่งของ เพศ ภาค และเขตการปกครองที่อยู่ปัจจุบัน

หน่วย : คน

การส่งเงิน/สิ่งของ	ภาค และเขตการปกครองที่อยู่ปัจจุบัน															
	เพศ	ทั่วราชอาณาจักร			กทม.	ภาคกลาง			ภาคเหนือ			ภาคตะวันออกเฉียงเหนือ			ภาคใต้	
		รวม	ในเขตฯ	นอกเขตฯ		รวม	ในเขตฯ	นอกเขตฯ	รวม	ในเขตฯ	นอกเขตฯ	รวม	ในเขตฯ	นอกเขตฯ	รวม	ในเขตฯ
ยอดรวม	898,697	428,609	470,088	75,726	276,473	159,321	117,152	129,793	48,230	81,563	295,988	89,124	206,864	120,717	56,208	64,509
เฉพาะเงิน	158,000	96,517	61,483	14,407	83,527	53,623	29,903	8,636	4,432	4,204	41,311	18,769	22,542	10,120	5,285	4,835
เฉพาะสิ่งของ	7,722	4,234	3,488	3,130	1,261	379	882	664	-	664	1,331	303	1,028	1,336	422	914
ทั้งเงินและสิ่งของ	47,015	31,567	15,448	8,588	14,518	7,991	6,527	6,883	1,638	5,245	11,897	9,561	2,336	5,129	3,789	1,340
ไม่ได้ส่ง	685,960	296,290	389,669	49,601	177,168	97,328	79,840	113,611	42,160	71,451	241,449	60,490	180,959	104,131	46,711	57,420
ชาย	492,290	235,069	257,220	46,208	157,350	96,412	60,937	71,371	20,338	51,033	156,617	43,758	112,859	60,743	28,353	32,390
เฉพาะเงิน	96,359	58,659	37,700	7,261	57,324	37,664	19,660	4,746	2,326	2,420	20,876	8,483	12,393	6,152	2,924	3,228
เฉพาะสิ่งของ	5,086	3,611	1,475	3,130	356	197	159	289	-	289	1,200	173	1,028	111	111	-
ทั้งเงินและสิ่งของ	24,065	15,242	8,823	3,466	7,328	4,767	2,561	4,499	710	3,789	5,917	4,462	1,455	2,855	1,838	1,017
ไม่ได้ส่ง	366,781	157,558	209,222	32,351	92,342	53,784	38,558	61,838	17,302	44,535	128,624	30,640	97,984	51,626	23,480	28,146
หญิง	406,407	193,539	212,868	29,518	119,123	62,909	56,214	58,422	27,891	30,531	139,371	45,366	94,005	59,974	27,855	32,118
เฉพาะเงิน	61,642	37,858	23,783	7,145	26,203	15,960	10,243	3,890	2,106	1,784	20,435	10,286	10,149	3,969	2,362	1,607
เฉพาะสิ่งของ	2,636	623	2,013	-	905	181	723	375	-	375	130	130	-	1,226	312	914
ทั้งเงินและสิ่งของ	22,950	16,325	6,625	5,122	7,190	3,224	3,966	2,384	928	1,456	5,980	5,100	880	2,274	1,952	323
ไม่ได้ส่ง	319,179	138,732	180,447	17,250	84,826	43,544	41,282	51,773	24,857	26,916	112,825	29,849	82,975	52,505	23,231	29,274

ตารางที่ 28 จำนวนผู้ย้ายถิ่น ที่ส่งเงินและสิ่งของ จำแนกตามผู้รับเงิน/สิ่งของ เพศ ภาค และเขตการปกครองที่อยู่ปัจจุบัน

หน่วย : คน

ผู้รับเงิน/สิ่งของ	ภาค และเขตการปกครองที่อยู่ปัจจุบัน															
	เพศ	ทั่วราชอาณาจักร			กทม.	ภาคกลาง			ภาคเหนือ			ภาคตะวันออกเฉียงเหนือ			ภาคใต้	
		รวม	ในเขตฯ	นอกเขตฯ		รวม	ในเขตฯ	นอกเขตฯ	รวม	ในเขตฯ	นอกเขตฯ	รวม	ในเขตฯ	นอกเขตฯ	รวม	ในเขตฯ
ยอดรวม	212,737	132,318	80,419	26,124	99,305	61,993	37,312	16,182	6,070	10,113	54,539	28,634	25,905	16,586	9,497	7,089
บิดา / มารดา	162,105	101,497	60,608	18,763	81,137	51,765	29,372	11,100	3,983	7,117	38,995	18,805	20,190	12,109	8,180	3,929
สามี / ภรรยา	13,051	8,597	4,454	1,679	6,204	3,762	2,442	878	878	-	3,229	1,850	1,380	1,061	428	633
บุตร	35,066	20,263	14,803	5,682	10,189	4,690	5,499	3,964	1,209	2,756	12,129	7,793	4,336	3,102	889	2,213
ญาติ	2,016	1,776	240	-	1,776	1,776	-	240	-	240	-	-	-	-	-	-
บุคคลอื่น	500	186	313	-	-	-	-	-	-	-	186	186	-	313	-	313
ชาย	125,509	77,511	47,998	13,857	65,008	42,628	22,380	9,533	3,036	6,498	27,993	13,118	14,876	9,117	4,872	4,245
บิดา / มารดา	92,637	57,762	34,875	9,784	50,577	33,740	16,837	6,961	2,035	4,926	19,674	8,088	11,585	5,641	4,115	1,527
สามี / ภรรยา	12,674	8,220	4,454	1,679	6,204	3,762	2,442	723	723	-	3,007	1,628	1,380	1,061	428	633
บุตร	18,109	9,754	8,355	2,394	6,452	3,351	3,101	1,850	278	1,572	5,313	3,402	1,911	2,101	330	1,772
ญาติ	1,776	1,776	-	-	1,776	1,776	-	-	-	-	-	-	-	-	-	-
บุคคลอื่น	313	-	313	-	-	-	-	-	-	-	-	-	-	313	-	313
หญิง	87,228	54,807	32,421	12,267	34,297	19,365	14,932	6,649	3,034	3,615	26,546	15,516	11,029	7,469	4,625	2,844
บิดา / มารดา	69,468	43,735	25,733	8,979	30,560	18,025	12,535	4,139	1,948	2,191	19,322	10,717	8,605	6,468	4,065	2,403
สามี / ภรรยา	377	377	-	-	-	-	-	155	155	-	222	222	-	-	-	-
บุตร	16,957	10,509	6,448	3,288	3,737	1,340	2,398	2,115	931	1,184	6,816	4,391	2,425	1,000	559	441
ญาติ	240	-	240	-	-	-	-	240	-	240	-	-	-	-	-	-
บุคคลอื่น	186	186	-	-	-	-	-	-	-	-	186	186	-	-	-	-

ตารางที่ 29 จำนวนผู้ย้ายถิ่น ที่ส่งเงินและสิ่งของ จำแนกตามการใช้เงินที่ส่งไป เพศ ภาค และเขตการปกครองที่อยู่ปัจจุบัน

หน่วย : คน

การใช้เงินที่ส่งไป	ภาค และเขตการปกครองที่อยู่ปัจจุบัน															
	เพศ	ทั่วราชอาณาจักร			กทม.	ภาคกลาง			ภาคเหนือ			ภาคตะวันออกเฉียงเหนือ			ภาคใต้	
		รวม	ในเขตฯ	นอกเขตฯ		รวม	ในเขตฯ	นอกเขตฯ	รวม	ในเขตฯ	นอกเขตฯ	รวม	ในเขตฯ	นอกเขตฯ	รวม	ในเขตฯ
ยอดรวม	205,015	128,084	76,931	22,995	98,044	61,614	36,430	15,519	6,070	9,449	53,208	28,331	24,878	15,249	9,075	6,174
ลงทุนทำธุรกิจ	1,401	1,401	-	924	313	313	-	53	53	-	111	111	-	-	-	-
เป็นค่าใช้จ่ายในชีวิตประจำวัน	184,200	117,980	66,221	20,476	89,751	59,413	30,338	13,993	5,461	8,532	46,832	24,005	22,827	13,149	8,624	4,524
เป็นทุนการศึกษา	12,035	5,389	6,646	-	4,153	1,256	2,897	785	88	697	5,315	3,914	1,402	1,782	132	1,650
ใช้หนี้สิน	2,697	2,469	229	1,594	720	491	229	238	238	-	93	93	-	53	53	-
กิจกรรมด้านสังคม	51	51	-	-	-	-	-	-	-	-	-	-	-	51	51	-
อื่นๆ	357	138	220	-	-	-	-	357	138	220	-	-	-	-	-	-
ไม่ทราบ	4,274	657	3,616	-	3,108	141	2,967	93	93	-	858	209	649	215	215	-
ชาย	120,423	73,900	46,523	10,727	64,652	42,431	22,221	9,245	3,036	6,209	26,793	12,945	13,848	9,006	4,761	4,245
ลงทุนทำธุรกิจ	163	163	-	-	-	-	-	53	53	-	111	111	-	-	-	-
เป็นค่าใช้จ่ายในชีวิตประจำวัน	108,358	68,505	39,853	9,655	58,993	40,992	18,000	8,777	2,740	6,038	23,335	10,435	12,900	7,598	4,682	2,916
เป็นทุนการศึกษา	7,656	2,917	4,739	-	3,097	807	2,290	184	13	172	3,046	2,098	948	1,329	-	1,329
ใช้หนี้สิน	1,937	1,709	229	1,072	720	491	229	-	-	-	93	93	-	53	53	-
กิจกรรมด้านสังคม	26	26	-	-	-	-	-	-	-	-	-	-	-	26	26	-
อื่นๆ	138	138	-	-	-	-	-	138	138	-	-	-	-	-	-	-
ไม่ทราบ	2,145	443	1,702	-	1,843	141	1,702	93	93	-	209	209	-	-	-	-
หญิง	84,592	54,184	30,408	12,267	33,393	19,184	14,209	6,274	3,034	3,240	26,415	15,386	11,029	6,243	4,313	1,930
ลงทุนทำธุรกิจ	1,237	1,237	-	924	313	313	-	-	-	-	-	-	-	-	-	-
เป็นค่าใช้จ่ายในชีวิตประจำวัน	75,843	49,475	26,368	10,821	30,758	18,421	12,337	5,216	2,721	2,495	23,497	13,570	9,927	5,551	3,942	1,609
เป็นทุนการศึกษา	4,379	2,472	1,907	-	1,056	449	606	601	75	526	2,269	1,816	453	453	132	321
ใช้หนี้สิน	760	760	-	522	-	-	-	238	238	-	-	-	-	-	-	-
กิจกรรมด้านสังคม	25	25	-	-	-	-	-	-	-	-	-	-	-	25	25	-
อื่นๆ	220	-	220	-	-	-	-	220	-	220	-	-	-	-	-	-
ไม่ทราบ	2,129	215	1,914	-	1,265	-	1,265	-	-	-	649	-	649	215	215	-

ภาคผนวก

ระเบียบวิธี

1. แผนการสุ่มตัวอย่าง

แผนการสุ่มตัวอย่างที่ใช้เป็นแบบ Stratified Two – Stage Sampling โดยมีจังหวัดเป็นสตราตัม เขต
แขวงนับตัวอย่าง (ในเขตเทศบาล และนอกเขตเทศบาล) เป็นหน่วยตัวอย่างชั้นที่หนึ่ง คริวเรือนส่วนบุคคล และสมาชิกใน
คริวเรือนกลุ่มบุคคลประเภทคนงาน เป็น หน่วยตัวอย่างชั้นที่สอง

การจัดสตราตัม

จังหวัดเป็นสตราตัม ซึ่งมีทั้งสิ้น 77 สตราตัม และในแต่ละสตราตัม ได้ทำการแบ่งออกเป็น 2 สตราตัมย่อย
ตามลักษณะการปกครองของกรมการปกครอง คือ ในเขตเทศบาล และนอกเขตเทศบาล

การเลือกตัวอย่างชั้นที่หนึ่ง

จากแต่ละสตราตัมย่อย หรือแต่ละเขตการปกครอง ได้ทำการเลือกเขตแขวงนับตัวอย่าง อย่างอิสระต่อกัน
โดยให้ความน่าจะเป็นในการเลือกเป็นปฏิภาคกับจำนวนคริวเรือนของเขตแขวงนับตัวอย่างนั้น ๆ ได้จำนวนตัวอย่างทั้งสิ้น
5,970 เขตแขวงนับตัวอย่าง จากทั้งสิ้นจำนวน 127,460 เขตแขวงนับตัวอย่าง ซึ่งกระจายไปตามภาค และเขตการปกครอง
เป็นดังนี้

ภาค	รวม	ในเขตเทศบาล	นอกเขตเทศบาล
กรุงเทพมหานคร	300	300	-
กลาง (ยกเว้น กรุงเทพมหานคร)	1,902	900	1,002
เหนือ	1,278	630	648
ตะวันออกเฉียงเหนือ	1,476	732	744
ใต้	1,014	498	516
รวมทั้งราชอาณาจักร	5,970	3,060	2,910

การเลือกตัวอย่างขั้นที่สอง

ในขั้นนี้เป็นการเลือกครัวเรือนตัวอย่างจากครัวเรือนส่วนบุคคลทั้งสิ้น ในบัญชีรายชื่อครัวเรือน ซึ่งได้จากการนับจุดในแต่ละเขตแจนงนับตัวอย่าง ด้วยวิธีการสุ่มแบบมีระบบ โดยกำหนดขนาดตัวอย่างเป็นดังนี้ คือ

ในเขตเทศบาล : กำหนด 16 ครัวเรือนตัวอย่าง ต่อเขตแจนงนับตัวอย่าง

นอกเขตเทศบาล : กำหนด 12 ครัวเรือนตัวอย่าง ต่อเขตแจนงนับตัวอย่าง

ก่อนที่จะทำการเลือกครัวเรือนตัวอย่าง ได้มีการจัดเรียงรายชื่อครัวเรือนส่วนบุคคลใหม่ตามขนาดครัวเรือน ซึ่งวัดด้วยจำนวนสมาชิกในครัวเรือน

ในกรณีของครัวเรือนกลุ่มบุคคลประเภทคนงาน ในขั้นนี้เป็นการเลือกสมาชิกตัวอย่างจากครัวเรือนกลุ่มบุคคลประเภทคนงานทุกครัวเรือนในแต่ละเขตแจนงนับตัวอย่าง ด้วยวิธีการสุ่มแบบมีระบบ

จำนวนครัวเรือนส่วนบุคคลตัวอย่างทั้งสิ้นที่ต้องทำการแจนงนับ จำแนกตามภาค และเขตการปกครองเป็นดังนี้คือ

ภาค	รวม	ในเขตเทศบาล	นอกเขตเทศบาล
กรุงเทพมหานคร	4,800	4,800	-
กลาง (ยกเว้น กรุงเทพมหานคร)	26,424	14,400	12,024
เหนือ	17,856	10,080	7,776
ตะวันออกเฉียงเหนือ	20,640	11,712	8,928
ใต้	14,160	7,968	6,192
รวมทั้งราชอาณาจักร	83,880	48,960	34,920

2. วิธีการประมาณผล (ระดับจังหวัด)

การเสนอผลของการสำรวจได้เสนอผลการสำรวจในระดับจังหวัด ส่วนในระดับภาค คือ กรุงเทพมหานคร ภาคกลาง (ยกเว้นกรุงเทพมหานคร) ภาคเหนือ ภาคตะวันออกเฉียงเหนือ และภาคใต้ นั้น ได้เสนอผลในระดับเขตการปกครอง คือ ในเขตเทศบาล และนอกเขตเทศบาล

ในการประมาณค่า กำหนดให้

- $g = 1, 2, 3, \dots, 20$ (หมวดอายุ - เพศ)
- $k = 1, 2, 3, \dots, m_{hij}$ (ชมรมอาคาร / หมู่บ้านตัวอย่าง)
- $j = 1, 2$ (เขตการปกครอง)
- $i = 1, 2, 3, \dots, A_h$ (จังหวัด)
- $h = 1, 2, 3, 4, 5$ (ภาค)

การประมาณค่ายอดรวม

1. สูตรการประมาณค่ายอดรวมที่ปรับแล้วของจำนวนประชากรที่มีลักษณะที่ต้องการศึกษา X หมวดอายุ - เพศ g เขตการปกครอง j จังหวัด i ภาค h คือ

$$x''_{1hijg} = \frac{x'_{1hijg}}{y'_{1hijg}} Y_{1hijg} = r_{1hijg} Y_{1hijg} \dots\dots\dots (1)$$

โดยที่

- x'_{1hijg} คือ ค่าประมาณยอดรวมโดยปกติจากการเลือกตัวอย่างสองขั้นตอน ของจำนวนประชากรทั้งสิ้นที่มีลักษณะที่ต้องการศึกษา X สำหรับหมวดอายุ - เพศ g เขตการปกครอง j จังหวัด i ภาค h
- y'_{1hijg} คือ ค่าประมาณยอดรวมโดยปกติจากการเลือกตัวอย่างสองขั้นตอน ของจำนวนประชากรทั้งสิ้น สำหรับหมวดอายุ - เพศ g เขตการปกครอง j จังหวัด i ภาค h
- $Y_{1hijg}^{/1}$ คือ ค่าประมาณจำนวนประชากรทั้งสิ้นที่ได้จากการคาดประมาณประชากรของประเทศไทย สำหรับหมวดอายุ - เพศ g เขตการปกครอง j จังหวัด i ภาค h
- r_{1hijg} คือ อัตราส่วนของค่าประมาณจำนวนประชากรทั้งสิ้นที่มีลักษณะที่ต้องการศึกษา X กับค่าประมาณจำนวนประชากรทั้งสิ้น สำหรับหมวดอายุ - เพศ g เขตการปกครอง j จังหวัด i ภาค h

¹ การคาดประมาณประชากรของประเทศไทย พ.ศ. 2543 - 2573 สำนักงานคณะกรรมการพัฒนาการเศรษฐกิจและสังคมแห่งชาติ แผนพัฒนาเศรษฐกิจและสังคมแห่งชาติ ฉบับที่ 10 (ตุลาคม 2550)

สูตรการคำนวณค่าประมาณยอดรวมโดยปกติ จากการเลือกตัวอย่างสองขั้นตอน คือ

$$i) x'_{1hijg} = \frac{1}{m_{hij}} \sum_{k=1}^{m_{hij}} \frac{1}{P_{hijk}} \frac{N_{hijk}}{n_{hijk}} x_{1hijk} \dots\dots\dots(2)$$

โดยที่

x_{1hijk} คือ จำนวนประชากรที่จับได้ทั้งสิ้น ที่มีลักษณะที่ต้องการศึกษา X ในหมวดอายุ - เพศ g ชุมรุมอาคาร / หมู่บ้านตัวอย่าง k เขตการปกครอง j จังหวัด i ภาค h

N_{hijk} คือ จำนวนครัวเรือนที่นับจดได้ทั้งสิ้น ในชุมรุมอาคาร / หมู่บ้านตัวอย่าง k เขตการปกครอง j จังหวัด i ภาค h

n_{hijk} คือ จำนวนครัวเรือนตัวอย่างทั้งสิ้น ในชุมรุมอาคาร / หมู่บ้านตัวอย่าง k เขตการปกครอง j จังหวัด i ภาค h

P_{hijk} คือ โอกาสในการเลือกชุมรุมอาคาร / หมู่บ้านตัวอย่าง k เขตการปกครอง j จังหวัด i ภาค h

m_{hij} คือ จำนวนชุมรุมอาคาร / หมู่บ้านตัวอย่างทั้งสิ้น ในเขตการปกครอง j จังหวัด i ภาค h

$$ii) y'_{1hijg} = \frac{1}{m_{hij}} \sum_{k=1}^{m_{hij}} \frac{1}{P_{hijk}} \frac{N_{hijk}}{n_{hijk}} y_{1hijk} \dots\dots\dots(3)$$

โดยที่

y_{1hijk} คือ จำนวนประชากรที่จับได้ทั้งสิ้น ในหมวดอายุ - เพศ g ชุมรุมอาคาร/ หมู่บ้านตัวอย่าง k เขตการปกครอง j จังหวัด i ภาค h

2. สูตรการประมาณค่ายอดรวมที่ปรับแล้วของจำนวนประชากร ที่มีลักษณะที่ต้องการศึกษา X สำหรับเขตการปกครอง j จังหวัด i ภาค h คือ

$$x''_{1hij} = \sum_{g=1}^{26} x'_{1hijg} \dots\dots\dots(4)$$

3. สูตรการประมาณค่ายอดรวมที่ปรับแล้วของจำนวนประชากร ที่มีลักษณะที่ต้องการศึกษา X สำหรับ หมวดอายุ - เพศ g จังหวัด i ภาค h คือ

$$x''_{1hig} = \sum_{j=1}^2 x'_{1hijg} \dots\dots\dots(5)$$

4. สูตรการประมาณค่ายอดรวมที่ปรับแล้วของจำนวนประชากร ที่มีลักษณะที่ต้องการศึกษา X สำหรับจังหวัด i ภาค h คือ

$$x''_{lhi} = \sum_{j=1}^2 x''_{lhij} = \sum_{g=1}^{26} x''_{lhig} \dots\dots\dots (6)$$

5. สูตรการประมาณค่ายอดรวมที่ปรับแล้วของจำนวนประชากร ที่มีลักษณะที่ต้องการศึกษา X สำหรับหมวดอายุ – เพศ g เขตการปกครอง j ภาค h คือ

$$x''_{lhjg} = \sum_{i=1}^{A_h} x''_{lhijg} \dots\dots\dots (7)$$

โดยที่

$$A_h \text{ คือ จำนวนจังหวัดทั้งสิ้น ในภาค } h \text{ และ } \sum_{h=1}^5 A_h = 76$$

6. สูตรการประมาณค่ายอดรวมที่ปรับแล้วของจำนวนประชากร ที่มีลักษณะที่ต้องการศึกษา X สำหรับเขตการปกครอง j ภาค h คือ

$$x''_{lhj} = \sum_{i=1}^{A_h} x''_{lhij} = \sum_{g=1}^{26} x''_{lhjg} \dots\dots\dots (8)$$

7. สูตรการประมาณค่ายอดรวมที่ปรับแล้ว ของจำนวนประชากร ที่มีลักษณะที่ต้องการศึกษา X สำหรับหมวดอายุ – เพศ g ภาค h คือ

$$x''_{lhg} = \sum_{i=1}^{A_h} x''_{lhig} = \sum_{j=1}^2 x''_{lhjg} \dots\dots\dots (9)$$

8. สูตรการประมาณค่ายอดรวมที่ปรับแล้วของจำนวนประชากร ที่มีลักษณะที่ต้องการศึกษา X สำหรับภาค h คือ

$$x''_{lh} = \sum_{i=1}^{A_h} x''_{lhi} = \sum_{j=1}^2 x''_{lhj} = \sum_{g=1}^{26} x''_{lhg} \dots\dots\dots (10)$$

9. สูตรการประมาณค่ายอดรวมที่ปรับแล้วของจำนวนประชากร ที่มีลักษณะที่ต้องการศึกษา X สำหรับเขตการปกครอง j ทั่วประเทศ คือ

$$x''_{1j} = \sum_{h=1}^5 x''_{lhj} \dots\dots\dots (11)$$

10. สูตรการประมาณค่ายอดรวมที่ปรับแล้วของจำนวนประชากร ที่มีลักษณะที่ต้องการศึกษา X สำหรับหมวดอายุ – เพศ g ที่วาระอาณาจักร คือ

$$x''_{1l} = \sum_{h=1}^5 x''_{1hg} \dots\dots\dots (12)$$

11. สูตรการประมาณค่ายอดรวมที่ปรับแล้วของจำนวนประชากร ที่มีลักษณะที่ต้องการศึกษา X สำหรับ ที่วาระอาณาจักร คือ

$$x''_l = \sum_{h=1}^5 x''_{1h} = \sum_{j=1}^2 x''_{1j} = \sum_{g=1}^{26} x''_{1g} \dots\dots\dots (13)$$

การประมาณค่าความแปรปรวนของค่าประมาณยอดรวม

1. สูตรการประมาณค่าความแปรปรวนของ x''_{1hijg} คือ

$$\hat{V}(x''_{1hijg}) = \left[\frac{Y_{1hijg}}{y'_{1hijg}} \right]^2 \frac{1}{m_{hij}(m_{hij}-1)} \sum_{k=1}^{m_{hij}} z'^2_{1hijkg} \dots\dots\dots (14)$$

โดยที่

$$z'_{1hijkg} = x'_{1hijkg} - r_{1hijg} y'_{1hijkg}$$

$$x'_{1hijkg} = \frac{1}{P_{hij}} \frac{N_{hijk}}{n_{hijk}} x_{1hijkg}$$

$$y'_{1hijkg} = \frac{1}{P_{hij}} \frac{N_{hijk}}{n_{hijk}} y_{1hijkg}$$

2. สูตรการประมาณค่าความแปรปรวนของ x''_{1hij} คือ

$$\hat{V}(x''_{1hij}) = \sum_{g=1}^{26} \hat{V}(x''_{1hijg}) \dots\dots\dots (15)$$

3. สูตรการประมาณค่าความแปรปรวนของ x''_{1hig} คือ

$$\hat{V}(x''_{1hig}) = \sum_{j=1}^2 \hat{V}(x''_{1hijg}) \dots\dots\dots (16)$$

4. สูตรการประมาณค่าความแปรปรวนของ x''_{1hi} คือ

$$\hat{V}(x''_{1hi}) = \sum_{j=1}^2 \hat{V}(x''_{1hij}) = \sum_{g=1}^{26} \hat{V}(x''_{1hig}) \quad \dots\dots\dots (17)$$

5. สูตรการประมาณค่าความแปรปรวนของ x''_{1hjg} คือ

$$\hat{V}(x''_{1hjg}) = \sum_{i=1}^{A_h} \hat{V}(x''_{1hijg}) \quad \dots\dots\dots (18)$$

6. สูตรการประมาณค่าความแปรปรวนของ x''_{1hj} คือ

$$\hat{V}(x''_{1hj}) = \sum_{i=1}^{A_h} \hat{V}(x''_{1hij}) = \sum_{g=1}^{26} \hat{V}(x''_{1hjg}) \quad \dots\dots\dots (19)$$

7. สูตรการประมาณค่าความแปรปรวนของ x''_{1hg} คือ

$$\hat{V}(x''_{1hg}) = \sum_{i=1}^{A_h} \hat{V}(x''_{1hig}) = \sum_{j=1}^2 \hat{V}(x''_{1hjg}) \quad \dots\dots\dots (20)$$

8. สูตรการประมาณค่าความแปรปรวนของ x''_{1h} คือ

$$\hat{V}(x''_{1h}) = \sum_{i=1}^{A_h} \hat{V}(x''_{1hi}) = \sum_{j=1}^2 \hat{V}(x''_{1hj}) = \sum_{g=1}^{26} \hat{V}(x''_{1hg}) \quad \dots\dots\dots (21)$$

9. สูตรการประมาณค่าความแปรปรวนของ x''_{1j} คือ

$$\hat{V}(x''_{1j}) = \sum_{h=1}^5 \hat{V}(x''_{1hj}) \quad \dots\dots\dots (22)$$

10. สูตรการประมาณค่าความแปรปรวนของ x''_{1g} คือ

$$\hat{V}(x''_{1g}) = \sum_{h=1}^5 \hat{V}(x''_{1hg}) \quad \dots\dots\dots (23)$$

11. สูตรการประมาณค่าความแปรปรวนของ x''_I คือ

$$\hat{V}(x''_I) = \sum_{h=1}^5 \hat{V}(x''_{1h}) = \sum_{j=1}^2 \hat{V}(x''_{1j}) = \sum_{g=1}^{26} \hat{V}(x''_{1g}) \quad \dots\dots\dots (24)$$

การประมาณค่าสัมประสิทธิ์ของความแปรผันของค่าประมาณยอดรวม

1. สูตรการประมาณค่าสัมประสิทธิ์ของความแปรผันของ x''_{1hijg} คือ

$$cv(x''_{1hijg}) = \frac{\sqrt{\widehat{V}(x''_{1hijg})}}{x''_{1hijg}} \times 100 \% \quad \dots\dots\dots (25)$$

2. สูตรการประมาณค่าสัมประสิทธิ์ของความแปรผันของ x''_{1hij} คือ

$$cv(x''_{1hij}) = \frac{\sqrt{\widehat{V}(x''_{1hij})}}{x''_{1hij}} \times 100 \% \quad \dots\dots\dots (26)$$

3. สูตรการประมาณค่าสัมประสิทธิ์ของความแปรผันของ x''_{1hig} คือ

$$cv(x''_{1hig}) = \frac{\sqrt{\widehat{V}(x''_{1hig})}}{x''_{1hig}} \times 100 \% \quad \dots\dots\dots (27)$$

4. สูตรการประมาณค่าสัมประสิทธิ์ของความแปรผันของ x''_{1hi} คือ

$$cv(x''_{1hi}) = \frac{\sqrt{\widehat{V}(x''_{1hi})}}{x''_{1hi}} \times 100 \% \quad \dots\dots\dots (28)$$

5. สูตรการประมาณค่าสัมประสิทธิ์ของความแปรผันของ x''_{1hjpg} คือ

$$cv(x''_{1hjpg}) = \frac{\sqrt{\widehat{V}(x''_{1hjpg})}}{x''_{1hjpg}} \times 100 \% \quad \dots\dots\dots (29)$$

6. สูตรการประมาณค่าสัมประสิทธิ์ของความแปรผันของ x''_{1hj} คือ

$$cv(x''_{1hj}) = \frac{\sqrt{\widehat{V}(x''_{1hj})}}{x''_{1hj}} \times 100 \% \quad \dots\dots\dots (30)$$

7. สูตรการประมาณค่าสัมประสิทธิ์ของความแปรผันของ x''_{1hgg} คือ

$$cv(x''_{1hgg}) = \frac{\sqrt{\widehat{V}(x''_{1hgg})}}{x''_{1hgg}} \times 100 \% \quad \dots\dots\dots (31)$$

8. สูตรการประมาณค่าสัมประสิทธิ์ของความแปรผันของ x''_{1h} คือ

$$cv(x''_{1h}) = \frac{\sqrt{\widehat{V}(x''_{1h})}}{x''_{1h}} \times 100 \% \quad \dots\dots\dots (32)$$

9. สูตรการประมาณค่าสัมประสิทธิ์ของความแปรผันของ x''_{1j} คือ

$$cv(x''_{1j}) = \frac{\sqrt{\widehat{V}(x''_{1j})}}{x''_{1j}} \times 100 \% \quad \dots\dots\dots (33)$$

10. สูตรการประมาณค่าสัมประสิทธิ์ของความแปรผันของ x''_{1g} คือ

$$cv(x''_{1g}) = \frac{\sqrt{\widehat{V}(x''_{1g})}}{x''_{1g}} \times 100 \% \quad \dots\dots\dots (34)$$

11. สูตรการประมาณค่าสัมประสิทธิ์ของความแปรผันของ x''_1 คือ

$$cv(x''_1) = \frac{\sqrt{\widehat{V}(x''_1)}}{x''_1} \times 100 \% \quad \dots\dots\dots (35)$$

3. วิธีการเก็บรวบรวมข้อมูล

การสำรวจได้ดำเนินการพร้อมกันทั่วประเทศในระหว่างวันที่ 1 - 12 ของเดือนตุลาคม - ธันวาคม พ.ศ. 2557 มีครัวเรือนที่ตกเป็นตัวอย่างทั้งสิ้น 83,880 ครัวเรือน เป็นครัวเรือนตัวอย่างในกรุงเทพมหานคร 4,800 ครัวเรือน ในเขตเทศบาล 48,960 ครัวเรือน และนอกเขตเทศบาล 34,920 ครัวเรือน สำหรับวิธีการเก็บรวบรวมข้อมูลใช้การสัมภาษณ์หัวหน้าครัวเรือน หรือสมาชิกในครัวเรือนที่ตกเป็นตัวอย่าง โดยพนักงานของสำนักงานสถิติแห่งชาติ

4. การปิดตัวเลข

ในตารางสถิติ ผลรวมของแต่ละจำนวนอาจไม่เท่ากับยอดรวม เนื่องจากข้อมูลแต่ละจำนวนได้มีการปิดเศษเป็นหลักพัน โดยอิสระจากกัน

การประมาณค่าสัมประสิทธิ์ของความแปรผันของค่าประมาณยอดรวม จำแนกตามกลุ่มอายุ เพศ เขตการปกครอง และภาค

เขตการปกครอง	กลุ่มอายุ	ทั่วราชอาณาจักร			กรุงเทพมหานคร			ภาคกลาง			ภาคเหนือ			ภาคตะวันออกเฉียงเหนือ			ภาคใต้			
		รวม	ชาย	หญิง	รวม	ชาย	หญิง	รวม	ชาย	หญิง	รวม	ชาย	หญิง	รวม	ชาย	หญิง	รวม	ชาย	หญิง	
ผู้ย้ายถิ่น	รวม	7.31	7.59	7.78	*	*	*	10.39	11.72	10.94	12.69	15.51	12.53	9.60	9.37	12.27	11.95	12.94	13.15	
	00-14	9.77	11.56	11.07	*	*	*	16.30	*	19.30	15.91	*	*	13.25	17.24	16.73	18.91	*	19.65	
	15-17	16.79	*	*	*	*	*	*	*	*	*	*	*	*	*	*	*	*	*	*
	18-19	14.75	17.53	18.24	*	*	*	*	*	*	*	*	*	*	*	*	*	*	*	*
	20-24	10.44	12.13	13.19	*	*	*	13.28	18.66	16.03	*	*	*	18.62	16.36	*	16.01	*	*	
	25-29	10.86	12.99	14.29	*	*	*	15.74	18.17	*	19.85	*	*	17.09	*	*	18.02	*	*	
	30-34	10.77	13.48	11.57	*	*	*	16.65	*	19.28	*	*	*	*	*	*	19.73	*	*	
	35-39	11.66	12.24	17.16	*	*	*	19.21	*	*	*	*	*	17.22	*	*	*	*	*	
	40-49	11.51	12.62	13.91	*	*	*	19.52	*	*	*	*	*	16.18	16.79	*	*	*	*	
	50-59	11.57	14.35	15.32	*	*	*	*	*	*	*	*	*	16.64	19.35	*	*	*	*	
60 ปีขึ้นไป	16.60	*	18.70	*	*	*	*	*	*	*	*	*	*	*	*	*	*	*	*	
ในเขตเทศบาล	รวม	11.68	12.42	11.89	*	*	*	15.53	16.98	16.86	18.21	*	*	18.65	17.69	*	17.14	17.88	18.78	
	00-14	16.94	18.69	19.00	*	*	*	*	*	*	*	*	*	*	*	*	*	*	*	
	15-17	*	*	*	*	*	*	*	*	*	*	*	*	*	*	*	*	*	*	
	18-19	*	*	*	*	*	*	*	*	*	*	*	*	*	*	*	*	*	*	
	20-24	14.93	18.68	16.53	*	*	*	18.86	*	*	*	*	*	*	*	*	*	*	*	
	25-29	17.28	*	*	*	*	*	*	*	*	*	*	*	*	*	*	*	*	*	
	30-34	15.62	*	15.78	*	*	*	*	*	*	*	*	*	*	*	*	*	*	*	
	35-39	17.81	18.58	22.11	*	*	*	*	*	*	*	*	*	*	*	*	*	*	*	
	40-49	15.49	18.42	19.03	*	*	*	*	*	*	*	*	*	*	*	*	*	*	*	
	50-59	19.47	*	*	*	*	*	*	*	*	*	*	*	*	*	*	*	*	*	
60 ปีขึ้นไป	*	*	*	*	*	*	*	*	*	*	*	*	*	*	*	*	*	*		

หมายเหตุ : * ค่า C.V. มากกว่า 20%

การประมาณค่าสัมประสิทธิ์ของความแปรผันของค่าประมาณยอดรวม จำแนกตามกลุ่มอายุ เพศ เขตการปกครอง และภาค (ต่อ)

เขตการปกครอง	กลุ่มอายุ	หัวราชอาณาจักร			กรุงเทพมหานคร			ภาคกลาง			ภาคเหนือ			ภาคตะวันออกเฉียงเหนือ			ภาคใต้		
		รวม	ชาย	หญิง	รวม	ชาย	หญิง	รวม	ชาย	หญิง	รวม	ชาย	หญิง	รวม	ชาย	หญิง	รวม	ชาย	หญิง
นอกเขตเทศบาล	รวม	9.04	9.08	10.18	-	-	-	12.46	13.90	13.46	17.07	*	15.25	11.13	11.04	14.67	16.64	18.55	18.37
	00-14	11.91	14.55	13.33	-	-	-	*	*	*	19.46	*	*	15.85	*	*	*	*	*
	15-17	*	*	*	-	-	-	*	*	*	*	*	*	*	*	*	*	*	*
	18-19	19.68	*	*	-	-	-	*	*	*	*	*	*	*	*	*	*	*	*
	20-24	14.59	15.13	20.57	-	-	-	18.32	*	*	*	*	*	*	*	*	*	*	*
	25-29	12.42	15.37	17.83	-	-	-	*	*	*	*	*	*	*	*	*	*	*	*
	30-34	14.86	17.46	16.84	-	-	-	20.00	*	*	*	*	*	*	*	*	*	*	*
	35-39	15.40	16.24	*	-	-	-	*	*	*	*	*	*	*	*	*	*	*	*
	40-49	16.73	17.29	*	-	-	-	*	*	*	*	*	*	*	*	*	*	*	*
	50-59	14.31	15.67	*	-	-	-	*	*	*	*	*	*	*	*	*	*	*	*
	60 ปีขึ้นไป	*	31.20	*	-	-	-	*	*	*	*	-	*	*	*	*	*	*	*

หมายเหตุ : * ค่า C.V. มากกว่า 20%

คณะผู้จัดทำ CD - ROM

หน่วยงานเจ้าของเรื่อง

กลุ่มสภิตแรงงาน
สำนักสภิตเศรษฐกิจและสังคม
โทร. 0 2142 1247

หน่วยงานผลิตและออกแบบ

กลุ่มบูรณาการข้อมูลสภิต
สำนักสภิตพยากรณ์
โทร. 0 2141 7494

ตารางสถิติ

ในรูปแบบ Format Excel

ตารางสถิติในรูปแบบ Format Excel

- ตารางที่ 1 จำนวนประชากร จำแนกตามสถานภาพการย้ายถิ่น หมวดอายุ เพศ ภาค และเขตการปกครองที่อยู่ปัจจุบัน
- ตารางที่ 2 จำนวนประชากร จำแนกตามสถานภาพการย้ายถิ่น การมีชื่อในทะเบียนบ้าน เพศ ภาค และเขตการปกครองที่อยู่ปัจจุบัน
- ตารางที่ 3 จำนวนประชากรอายุ 15 ปีขึ้นไป จำแนกตามสถานภาพการย้ายถิ่น ระดับการศึกษา เพศ ภาค และเขตการปกครองที่อยู่ปัจจุบัน
- ตารางที่ 4 จำนวนประชากรอายุ 15 ปีขึ้นไป จำแนกตามสถานภาพการย้ายถิ่น สถานภาพสมรส เพศ ภาค และเขตการปกครองที่อยู่ปัจจุบัน
- ตารางที่ 5 จำนวนผู้มีงานทำอายุ 15 ปีขึ้นไป จำแนกตามสถานภาพการย้ายถิ่น อาชีพปัจจุบัน เพศ ภาค และเขตการปกครองที่อยู่ปัจจุบัน
- ตารางที่ 6 จำนวนผู้มีงานทำอายุ 15 ปีขึ้นไป จำแนกตามสถานภาพการย้ายถิ่น อุตสาหกรรมปัจจุบัน เพศ ภาค และเขตการปกครองที่อยู่ปัจจุบัน
- ตารางที่ 7 จำนวนผู้มีงานทำอายุ 15 ปีขึ้นไป จำแนกตามสถานภาพการย้ายถิ่น สถานภาพการทำงาน เพศ ภาค และเขตการปกครองที่อยู่ปัจจุบัน
- ตารางที่ 8 จำนวนผู้ย้ายถิ่น จำแนกตามประเภทของการย้ายถิ่น ภาค และเขตการปกครองก่อนย้าย ภาค และเขตการปกครองที่อยู่ปัจจุบัน
- ตารางที่ 9 จำนวนผู้ย้ายถิ่น จำแนกตามกระแสการย้ายถิ่น เพศ และภาคที่อยู่ปัจจุบัน
- ตารางที่ 10 จำนวนผู้ย้ายถิ่น จำแนกตามรูปแบบการย้ายถิ่น เพศ ภาค และเขตการปกครองที่อยู่ปัจจุบัน
- ตารางที่ 11 จำนวนผู้ย้ายถิ่น จำแนกตามสถานที่สามเมี / ภรรยา อาศัยอยู่ เพศ ภาค และเขตการปกครองที่อยู่ปัจจุบัน
- ตารางที่ 12 จำนวนผู้ย้ายถิ่น จำแนกตามจำนวนบุตรที่มีอายุต่ำกว่า 15 ปี ที่อาศัยในครัวเรือนเดิม หรือครัวเรือนอื่น เพศ ภาค และเขตการปกครองที่อยู่ปัจจุบัน
- ตารางที่ 13 จำนวนผู้ย้ายถิ่น จำแนกตามเหตุผลของการย้ายถิ่น เพศ ภาค และเขตการปกครองที่อยู่ปัจจุบัน
- ตารางที่ 14 จำนวนผู้ย้ายถิ่น จำแนกตามการย้ายถิ่นมาเพื่อดูแลใคร / ให้ใครดูแล เพศ ภาค และเขตการปกครองที่อยู่ปัจจุบัน

ตารางสถิติในรูป Format Excel (ต่อ)

- ตารางที่ 15 จำนวนผู้ย้ายถิ่น จำแนกตามบุคคลที่รู้จักที่อาศัยอยู่ เพศ ภาค และ เขตการปกครองที่อยู่ปัจจุบัน
- ตารางที่ 16 จำนวนผู้ย้ายถิ่น จำแนกตามความช่วยเหลือของบุคคลที่รู้จัก เพศ ภาค และ เขตการปกครองที่อยู่ปัจจุบัน
- ตารางที่ 17 จำนวนผู้ย้ายถิ่น จำแนกตามความช่วยเหลือของบุคคลที่รู้จัก เพศ และบุคคลที่รู้จัก อาศัยในเทศบาล / อบต.
- ตารางที่ 18 จำนวนผู้ย้ายถิ่น จำแนกตามจำนวนครั้งที่ย้ายถิ่น เพศ ภาค และ เขตการปกครองที่อยู่ปัจจุบัน
- ตารางที่ 19 จำนวนผู้ย้ายถิ่น จำแนกตามเหตุผลของการย้ายถิ่นมากกว่า 1 ครั้ง เพศ ภาค และเขตการปกครองที่อยู่ปัจจุบัน
- ตารางที่ 20 จำนวนผู้ย้ายถิ่น จำแนกตามเหตุผลของการย้ายถิ่นมากกว่า 1 ครั้ง เพศ และ จำนวนของการย้ายถิ่นมากกว่า 1 ครั้ง
- ตารางที่ 21 จำนวนผู้ย้ายถิ่น จำแนกตามระยะเวลาที่คาดว่าจะอยู่อาศัย เพศ ภาค และ เขตการปกครองที่อยู่ปัจจุบัน
- ตารางที่ 22 จำนวนผู้ย้ายถิ่น จำแนกตามเหตุผลของการย้ายถิ่นในอนาคต เพศ ภาค และ เขตการปกครองที่อยู่ปัจจุบัน
- ตารางที่ 23 จำนวนผู้ย้ายถิ่น จำแนกตามเหตุผลของการย้ายถิ่นในอนาคต เพศ และ ระยะเวลาที่คาดว่าจะอยู่อาศัย
- ตารางที่ 24 จำนวนผู้ย้ายถิ่น ที่รับเงินและสิ่งของ จำแนกตามการรับเงินและสิ่งของ เพศ ภาค และเขตการปกครองที่อยู่ปัจจุบัน
- ตารางที่ 25 จำนวนผู้ย้ายถิ่น ที่รับเงินและสิ่งของ จำแนกตามผู้ส่งเงิน / สิ่งของ เพศ ภาค และ เขตการปกครองที่อยู่ปัจจุบัน
- ตารางที่ 26 จำนวนผู้ย้ายถิ่น ที่รับเงินและสิ่งของ จำแนกตามการใช้เงินที่ได้รับ เพศ ภาค และ เขตการปกครองที่อยู่ปัจจุบัน
- ตารางที่ 27 จำนวนผู้ย้ายถิ่น ที่ส่งเงินและสิ่งของ จำแนกตามการส่งเงินและสิ่งของ เพศ ภาค และ เขตการปกครองที่อยู่ปัจจุบัน
- ตารางที่ 28 จำนวนผู้ย้ายถิ่น ที่ส่งเงินและสิ่งของ จำแนกตามผู้รับเงิน / สิ่งของ เพศ ภาค และ เขตการปกครองที่อยู่ปัจจุบัน
- ตารางที่ 29 จำนวนผู้ย้ายถิ่น ที่ส่งเงินและสิ่งของ จำแนกตามการใช้เงินที่ส่งไป เพศ ภาค และ เขตการปกครองที่อยู่ปัจจุบัน