



การสำรวจการย้ายถิ่นของประชากร พ.ศ. 2559



สำนักงานสถิติแห่งชาติ
กระทรวงดิจิทัลเพื่อเศรษฐกิจและสังคม

สำนักงานสถิติแห่งชาติ

คำนำ

สรุปสำหรับผู้บริหาร

สารบัญแผนภูมิ

สารบัญตาราง

บทที่ 1 บทนำ

❖ **ความเป็นมา**

❖ **วัตถุประสงค์**

❖ **แนวคิดหรือข้อกำหนด**

❖ **ประโยชน์ที่คาดว่าจะได้รับ**

บทที่ 2 ระเบียบวิธีสถิติ

❖ **ประชากรเป้าหมาย**

❖ **คำนิยาม**

❖ **รายการข้อมูล**

❖ **การประมวลผลข้อมูล**

❖ **เวลาอ้างอิง**

❖ **แผนแบบการเลือกตัวอย่าง**

❖ **การเก็บรวบรวมข้อมูล**

❖ **ข้อจำกัดของข้อมูล**

บทที่ 3 ผลการสำรวจ

❖ **อัตราการตอบ**

❖ **คุณลักษณะของประชากรและตัวอย่าง**

❖ **ผลการสำรวจ**

ภาคผนวก

❖ **ภาคผนวก ก แผนการเลือกตัวอย่าง**

❖ **ภาคผนวก ข แบบสอบถาม**

❖ **ภาคผนวก ค ตารางสถิติ**

คณะผู้จัดทำ CD-ROM

หน่วยงานที่เผยแพร่

ตารางสถิติในรูปแบบ Format Excel

หน่วยงานเจ้าของเรื่อง

กลุ่มสถิติแรงงาน

สำนักสถิติเศรษฐกิจและสังคม

สำนักงานสถิติแห่งชาติ

โทรศัพท์ ๐ ๒๑๔๒ ๑๒๔๗

โทรสาร ๐ ๒๑๔๓ ๘๑๓๔

ไปรษณีย์อิเล็กทรอนิกส์ : slaborfs@nso.go.th

หน่วยงานที่เผยแพร่

สำนักสถิติพยากรณ์

สำนักงานสถิติแห่งชาติ

ศูนย์ราชการเฉลิมพระเกียรติ ๘๐ พรรษาฯ

อาคารรัฐประศาสนภักดี ชั้น ๒ ถนนแจ้งวัฒนะ

แขวงทุ่งสองห้อง เขตหลักสี่ กรุงเทพฯ ๑๐๒๑๐

โทรศัพท์ ๐ ๒๑๔๑ ๗๔๙๘

โทรสาร ๐ ๒๑๔๓ ๘๑๓๒

ไปรษณีย์อิเล็กทรอนิกส์ : services@nso.go.th

ปีที่จัดพิมพ์

๒๕๖๐

คำนำ

การย้ายถิ่นที่อยู่ของประชากร เป็นองค์ประกอบหนึ่งที่ทำให้เกิดการเปลี่ยนแปลงของประชากรในพื้นที่ต่างๆ ซึ่งส่งผลกระทบต่อความหนาแน่นของประชากร ซึ่งหากขาดการบริหารจัดการที่ดีและเหมาะสมกับจำนวนประชากรที่มีอยู่จริงในแต่ละพื้นที่ ย่อมก่อให้เกิดผลกระทบต่อประชากรทั้งทางตรงและทางอ้อม เช่น ปัญหาความแออัดของที่อยู่อาศัย ปัญหาทางด้านสภาพแวดล้อมและภาวะมลพิษ ปัญหาการกำจัดขยะ ปัญหาความไม่ปลอดภัยของชีวิตและทรัพย์สิน และปัญหาด้านการให้บริการสาธารณสุข และการบริหารจัดการ สาธารณูปโภคให้เพียงพอต่อความต้องการของประชากร เป็นต้น ฉะนั้นข้อมูลด้านการย้ายถิ่นของประชากร จึงมีความสำคัญและจำเป็นต่อการกำหนดนโยบายในการบริหารประเทศ ดังนั้นเพื่อให้ประเทศมีข้อมูลพื้นฐานในเรื่องดังกล่าว สำนักงานสถิติแห่งชาติจึงได้ดำเนินการสำรวจข้อมูลการย้ายถิ่นของประชากรเป็นประจำทุกปี สำหรับรายงานผลการสำรวจฉบับนี้เป็นผลของการสำรวจการย้ายถิ่นของประชากรซึ่งดำเนินการสำรวจในปี พ.ศ. 2559

สำนักงานสถิติแห่งชาติ หวังเป็นอย่างยิ่งว่า ข้อมูลที่เสนอในรายงานนี้จะเป็นประโยชน์ต่อหน่วยงาน ภาครัฐบาลและเอกชน ตลอดจนผู้สนใจทั่วไป

สรุปสำหรับผู้บริหาร

การสำรวจการย้ายถิ่นของประชากร พ.ศ. 2559



สำนักงานสถิติแห่งชาติ ได้ดำเนินการสำรวจการย้ายถิ่นของประชากรเป็นประจำทุกปี โดยในปี พ.ศ. 2559 เก็บรวบรวมข้อมูลระหว่างตุลาคม - ธันวาคม จากครัวเรือนตัวอย่างทั้งสิ้น 83,880 ครัวเรือน เพื่อรวบรวมข้อมูลพื้นฐานด้านประชากรและสังคมของผู้ย้ายถิ่น สำหรับนำไปใช้ในการติดตามสถานการณ์การย้ายถิ่นของประชากร ซึ่งผลการสำรวจที่สำคัญสรุปได้ดังนี้

1. จำนวนและอัตราการย้ายถิ่น

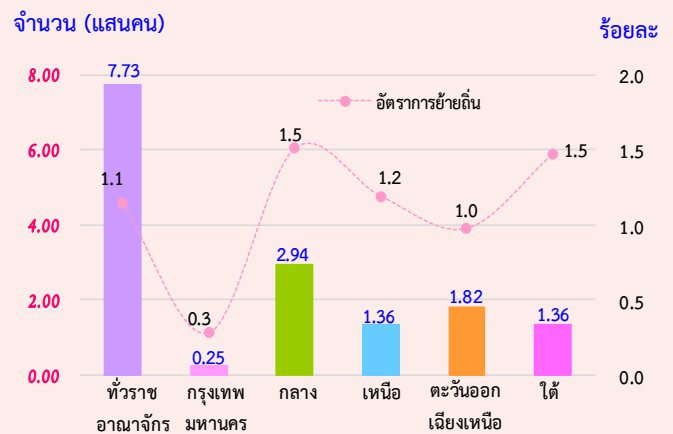
ผู้ย้ายถิ่นในปี 2559 มีทั้งสิ้น 7.73 แสนคน หรือคิดเป็นอัตราการย้ายถิ่นร้อยละ 1.1 ของประชากรทั้งประเทศ (67.51 ล้านคน) โดยจำนวนผู้ย้ายถิ่นกระจายอยู่ในภาคกลางมากที่สุดคือ 2.94 แสนคน (ร้อยละ 38.0) และอยู่ในกรุงเทพมหานครน้อยที่สุดคือ 0.25 หมื่นคน (ร้อยละ 3.2)

เปรียบเทียบจำนวนของผู้ย้ายถิ่น จำแนกตามภาคที่อยู่ ในปีปัจจุบัน พ.ศ. 2556 - 2559

ภาค	พ.ศ.			
	2556	2557	2558	2559
จำนวน (แสนคน)				
ทั่วราชอาณาจักร	11.81	8.99	9.34	7.73
กรุงเทพมหานคร	0.42	0.76	0.63	0.25
กลาง	3.23	2.76	3.39	2.94
เหนือ	2.15	1.30	1.61	1.36
ตะวันออกเฉียงเหนือ	4.42	2.96	2.21	1.82
ใต้	1.60	1.21	1.50	1.36
อัตราการย้ายถิ่น (ร้อยละ)				
ทั่วราชอาณาจักร	1.7	1.3	1.4	1.1
กรุงเทพมหานคร	0.6	0.9	0.7	0.3
กลาง	2.0	1.4	1.8	1.5
เหนือ	1.7	1.1	1.4	1.2
ตะวันออกเฉียงเหนือ	1.9	1.6	1.2	1.0
ใต้	1.6	1.3	1.6	1.5

เมื่อพิจารณาตามอัตราการย้ายถิ่น พบว่า ภาคกลางและภาคใต้มีอัตราการย้ายถิ่นเท่ากันและสูงที่สุด คือ ร้อยละ 1.5 รองลงมา ภาคเหนือ ร้อยละ 1.2 ภาคตะวันออกเฉียงเหนือ ร้อยละ 1.0 และ กรุงเทพมหานคร ร้อยละ 0.3

จำนวนและอัตราการย้ายถิ่นรายภาค



$$\text{อัตราการย้ายถิ่นตามพื้นที่} = \frac{\text{จำนวนผู้ย้ายถิ่นในแต่ละพื้นที่}}{\text{ประชากรทั้งสิ้นในแต่ละพื้นที่}} \times 100$$

2. เพศและอายุ

จากตาราง 2 เมื่อพิจารณาอัตราการย้ายถิ่นระหว่างเพศ พบว่า เพศชายมีอัตราการย้ายถิ่นร้อยละ 1.2 เพศหญิงมีอัตราการย้ายถิ่นร้อยละ 1.1

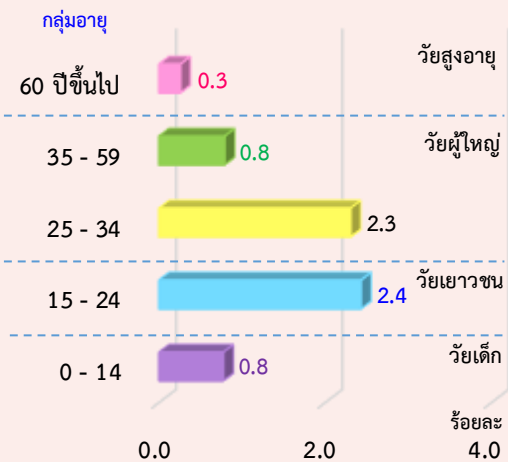
อัตราการย้ายถิ่นจำแนกตามเพศ

เพศ	จำนวนผู้ย้ายถิ่น (พันคน)	อัตราการย้ายถิ่น (ร้อยละ)
รวม	773.0	1.1
ชาย	398.9	1.2
หญิง	374.1	1.1

$$\text{อัตราการย้ายถิ่นตามเพศ} = \frac{\text{จำนวนผู้ย้ายถิ่นแต่ละเพศ}}{\text{ประชากรทั้งสิ้นแต่ละเพศ}} \times 100$$

เมื่อพิจารณาตามกลุ่มอายุของผู้ย้ายถิ่นพบว่า กลุ่มที่มีการย้ายถิ่นมากที่สุด คือ กลุ่มอายุ 25 - 59 ปี (วัยผู้ใหญ่) ซึ่งมีร้อยละ 54.5 ของผู้ย้ายถิ่นทั้งสิ้น รองลงมาคือ กลุ่มอายุ 15 - 24 ปี (วัยเยาวชน) ร้อยละ 30.1 กลุ่มอายุ 0-14 ปี (วัยเด็ก) ร้อยละ 11.8 และน้อยที่สุดในกลุ่มอายุ 60 ปีขึ้นไป (วัยสูงอายุ) ร้อยละ 3.6

อัตราการย้ายถิ่น จำแนกตามกลุ่มอายุ

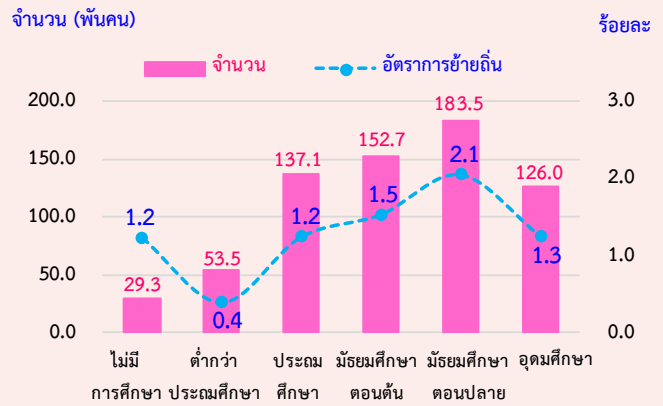


$$\text{อัตราการย้ายถิ่นตามกลุ่มอายุ} = \frac{\text{จำนวนผู้ย้ายถิ่นในแต่ละกลุ่มอายุ}}{\text{ประชากรทั้งสิ้นในแต่ละกลุ่มอายุ}} \times 100$$

3. ระดับการศึกษา

เมื่อพิจารณาตามระดับการศึกษาที่สำเร็จของผู้ย้ายถิ่นที่มีอายุ 15 ปีขึ้นไป พบว่า ผู้ย้ายถิ่นส่วนใหญ่เป็นผู้สำเร็จการศึกษาระดับมัธยมศึกษาตอนปลายมากที่สุด 1.83 แสนคน (หรือคิดเป็นอัตราการย้ายถิ่นร้อยละ 2.1) รองลงมา ระดับมัธยมศึกษาตอนต้น 1.53 แสนคน (ร้อยละ 1.5) ระดับประถมศึกษา 1.37 แสนคน (ร้อยละ 1.2) ระดับอุดมศึกษา 1.26 แสนคน (ร้อยละ 1.3) ระดับต่ำกว่าประถมศึกษา 5.35 หมื่นคน (ร้อยละ 0.4) และไม่มีการศึกษา 2.93 หมื่นคน (ร้อยละ 1.2)

จำนวนและอัตราการย้ายถิ่น จำแนกตามระดับการศึกษาที่สำเร็จ

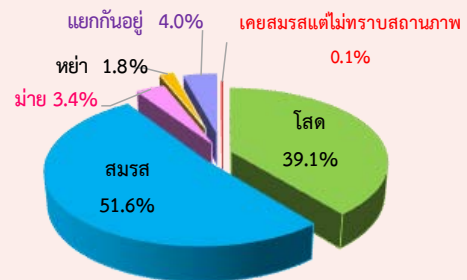


$$\text{อัตราการย้ายถิ่นตามระดับการศึกษาที่สำเร็จ} = \frac{\text{จำนวนผู้ย้ายถิ่นในแต่ละระดับการศึกษาที่สำเร็จ}}{\text{จำนวนประชากรทั้งสิ้นในแต่ละระดับการศึกษาที่สำเร็จ}} \times 100$$

4. สถานภาพสมรส

ผู้ย้ายถิ่นที่มีอายุ 15 ปีขึ้นไป เป็นผู้ที่มีสมรส ร้อยละ 51.6 โสด ร้อยละ 39.1 ส่วนที่เหลือร้อยละ 9.3 เป็นผู้ที่มีสถานภาพสมรสอื่นๆ ได้แก่ แยกกันอยู่ ร้อยละ 4.0 ม่าย ร้อยละ 3.4 หย่า ร้อยละ 1.8 และเคยสมรสแต่ไม่ทราบสถานภาพ ร้อยละ 0.1

ร้อยละของผู้ย้ายถิ่น จำแนกตามสถานภาพสมรส



5. ประเภทของการย้ายถิ่น

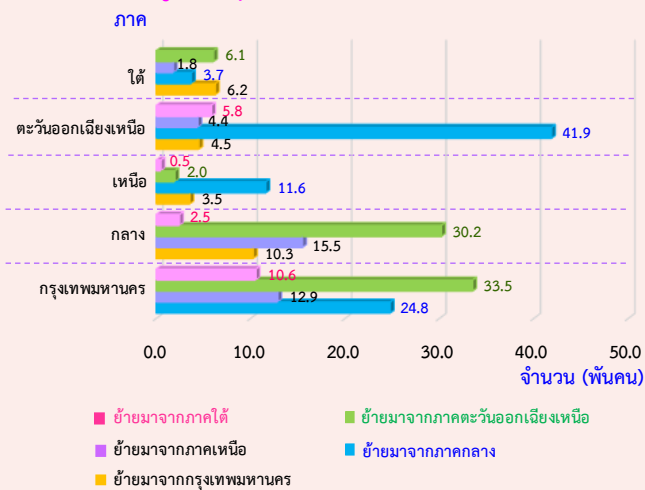
เมื่อพิจารณาการย้ายถิ่นตามประเภทการย้ายถิ่น พบว่า ผู้ย้ายถิ่นภายในภาคเดียวกันมีจำนวนมากกว่าผู้ย้ายถิ่นระหว่างภาค (5.21 แสนคน และ 2.32 แสนคน ตามลำดับ) และเป็นผู้ย้ายถิ่นที่ย้ายมาจากต่างประเทศ 2.00 หมื่นคน

จำนวนผู้ย้ายถิ่น จำแนกตามประเภทของการย้ายถิ่น

ประเภทของการย้ายถิ่น	จำนวน (คน)
รวม	773,009
ย้ายภายในภาคเดียวกัน	520,902
ย้ายระหว่างจังหวัด	151,850
ย้ายภายในจังหวัด	369,052
ย้ายระหว่างภาค	232,103
ย้ายมาจากต่างประเทศ	20,004

เมื่อพิจารณาถิ่นที่อยู่ก่อนย้าย พบว่าผู้ย้ายถิ่นในกรุงเทพมหานคร และภาคกลาง เป็นผู้ที่ย้ายถิ่นมาจากภาคตะวันออกเฉียงเหนือมากที่สุด สำหรับภาคเหนือ และภาคตะวันออกเฉียงเหนือ เป็นผู้ที่ย้ายถิ่นมาจากภาคกลางมากที่สุด ส่วนภาคใต้ เป็นผู้ที่ย้ายถิ่นมาจากกรุงเทพมหานครมากที่สุด

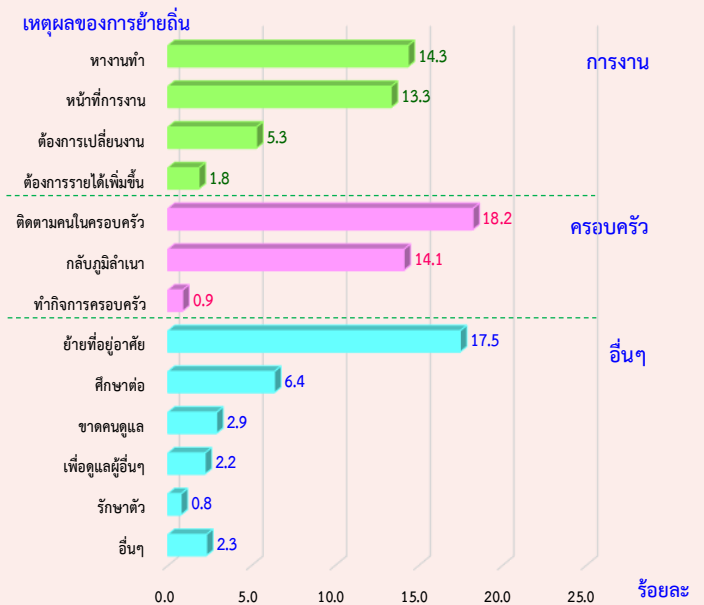
จำนวนผู้ย้ายถิ่น จำแนกตามถิ่นที่อยู่ก่อนย้าย และภาคที่อยู่ในปัจจุบัน



6. สาเหตุของการย้ายถิ่น

สาเหตุของการย้ายถิ่นที่มีอัตราสูงสุด คือ ด้านการงาน ส่วนใหญ่ย้ายถิ่นเนื่องจากต้องการหางานทำ และย้ายเพราะหน้าที่การงาน (ร้อยละ 14.3 และ 13.3) รองลงมาด้านครอบครัว ส่วนใหญ่ย้ายถิ่นด้วยสาเหตุติดตามครอบครัว และกลับภูมิลำเนาสูง (ร้อยละ 18.2 และ 14.1) สำหรับด้านอื่นๆ เป็นการย้ายที่อยู่อาศัย ร้อยละ 17.5 ส่วนที่เหลือเป็นเหตุผลด้านอื่นๆ

ร้อยละของผู้ย้ายถิ่น จำแนกตามสาเหตุของการย้ายถิ่น



สารบัญแผนภูมิ

- แผนภูมิ 3.1 อัตราส่วนระหว่างเพศ จำแนกตามสถานภาพ การย้ายถิ่นและภาคที่อยู่ในปัจจุบัน
- แผนภูมิ 3.2 ร้อยละของประชากร จำแนกตามสถานภาพการย้ายถิ่น และสถานภาพการสมรส
- แผนภูมิ 3.3 จำนวนผู้ย้ายถิ่น จำแนกตามอาชีพที่ทำงาน
- แผนภูมิ 3.4 จำนวนผู้ย้ายถิ่น จำแนกตามประเภทอุตสาหกรรมที่ทำงาน
- แผนภูมิ 3.5 จำนวนผู้ย้ายถิ่น จำแนกตามสถานภาพการทำงาน
- แผนภูมิ 3.6 จำนวนผู้ย้ายถิ่น จำแนกตามถิ่นที่อยู่ก่อนย้ายและภาคที่อยู่ในปัจจุบัน
- แผนภูมิ 3.7 จำนวนผู้ย้ายถิ่นระหว่างประเทศ จำแนกตามภาคที่อยู่ปัจจุบันของผู้ย้ายถิ่น
- แผนภูมิ 3.8 ร้อยละของผู้ย้ายถิ่น จำแนกตามกระแสของการย้ายถิ่นและภาคที่อยู่ในปัจจุบัน
- แผนภูมิ 3.9 ร้อยละของผู้ย้ายถิ่น จำแนกตามรูปแบบการย้ายถิ่น
- แผนภูมิ 3.10 ร้อยละของผู้ย้ายถิ่น จำแนกตามสาเหตุของการย้ายถิ่นและเพศ
- แผนภูมิ 3.11 ร้อยละของผู้ย้ายถิ่นที่ส่งเงิน/สิ่งของ จำแนกตามภาคที่อยู่ปัจจุบัน
- แผนภูมิ 3.12 ร้อยละของผู้ย้ายถิ่น จำแนกตามประเภทของสิ่งที่ส่ง และภาคที่อยู่ของผู้ส่ง (ปัจจุบัน)
- แผนภูมิ 3.13 ร้อยละของผู้รับเงิน/สิ่งของปลายทาง จำแนกตามการใช้เงินและสิ่งของที่ได้รับ
- แผนภูมิ 3.14 ร้อยละของผู้ย้ายถิ่นที่รับเงิน/สิ่งของ จำแนกตามภาคที่อยู่ปัจจุบัน
- แผนภูมิ 3.15 ร้อยละของผู้ย้ายถิ่น จำแนกตามประเภทของสิ่งที่รับ และภาคที่อยู่ของผู้รับ (ปัจจุบัน)
- แผนภูมิ 3.16 ร้อยละของผู้ส่งเงิน/สิ่งของต้นทาง จำแนกตามการใช้เงินและสิ่งของที่ได้รับ

สารบัญตาราง

- ตาราง 2.1 การประมาณค่าสัมประสิทธิ์ของการแปรผันของค่าประมาณยอดรวมผู้ย้ายถิ่น และผู้ที่ไม่ย้ายถิ่น จำแนกตามกลุ่มอายุ เพศ และเขตการปกครอง
- ตาราง 3.1 ขนาดตัวอย่างที่สัมภาษณ์ได้และอัตราการตอบ
- ตาราง 3.2 ขนาดตัวอย่าง และค่าประมาณประชากร
- ตาราง 3.3 จำนวนและอัตราการย้ายถิ่น จำแนกตามเพศ เขตการปกครอง และภาคที่อยู่ในปัจจุบัน
- ตาราง 3.4 ร้อยละของประชากร จำแนกตามสถานภาพการย้ายถิ่น เพศ และกลุ่มอายุ
- ตาราง 3.5 จำนวนประชากร จำแนกตามการมีชื่อในทะเบียนบ้าน เพศ และเขตการปกครอง
- ตาราง 3.6 จำนวนประชากร จำแนกตามสถานภาพการย้ายถิ่น ระดับการศึกษาที่สำเร็จ และเพศ
- ตาราง 3.7 จำนวนผู้ย้ายถิ่นที่มีงานทำ จำแนกตามสถานภาพการทำงาน และภาคที่อยู่ปัจจุบัน
- ตาราง 3.8 จำนวนผู้ย้ายถิ่น จำแนกตามประเภทการย้ายถิ่น และภาคที่อยู่ปัจจุบัน
- ตาราง 3.9 จำนวนผู้ย้ายถิ่นสุทธิ จำแนกตามภาคที่อยู่ในปัจจุบัน
- ตาราง 3.10 ร้อยละของผู้รับเงิน / สิ่งของปลายทาง จำแนกตามภาคที่อยู่ของผู้ส่ง (ปัจจุบัน)
- ตาราง 3.11 ร้อยละของผู้ส่งเงิน/สิ่งของต้นทาง จำแนกตามภาคที่อยู่ของผู้รับ (ปัจจุบัน)

บทที่ 1

บทนำ

1.1 ความเป็นมา

สำนักงานสถิติแห่งชาติ ได้เริ่มดำเนินการสำรวจการย้ายถิ่นของประชากรครั้งแรกใน พ.ศ.2517 โดยทำการสำรวจเฉพาะการย้ายเข้าสู่กรุงเทพมหานคร ต่อมาในปี 2526-2533 ได้ขยายขอบข่ายการสำรวจเป็นการย้ายเข้าสู่จังหวัดที่อยู่ในเขตปริมณฑลของกรุงเทพมหานคร และบางจังหวัดในส่วนภูมิภาคซึ่งกำหนดให้เป็นเมืองหลักในการพัฒนา และตั้งแต่ปี 2535 จนถึงปัจจุบัน ได้ขยายขอบข่ายการสำรวจให้ครอบคลุมทั่วทั้งประเทศ

1.2 แนวคิดหรือข้อกำหนด

สำหรับแนวคิดและคำนิยามที่ใช้ในการสำรวจใช้ตามสภาพที่เหมาะสมกับประเทศไทย และตามข้อเสนอแนะจากผู้เชี่ยวชาญองค์การแรงงานระหว่างประเทศ (ILO) และหน่วยงานสหประชาชาติ (UN) ทั้งนี้ การย้ายถิ่น หมายถึง การที่ย้ายสถานที่อยู่อาศัยจากเขตเทศบาลอื่น หรือ อบต.อื่น หรือจากประเทศอื่น ซึ่งเป็นที่อยู่อาศัยครั้งสุดท้ายมายังเขตเทศบาลหรือ อบต. ซึ่งเป็นพื้นที่ที่อยู่ปัจจุบันที่กำลังถูกสัมภาษณ์

1.3 วัตถุประสงค์

เพื่อเก็บรวบรวมข้อมูลเกี่ยวกับจำนวนและลักษณะต่างๆ ของประชากร ซึ่งข้อมูลสำคัญที่ได้จากการสำรวจ ได้แก่

1. ข้อมูลพื้นฐานทางด้านประชากร เศรษฐกิจและสังคมของผู้ย้ายถิ่นและไม่ย้ายถิ่น เช่น อายุ เพศ ภูมิลำเนา ระดับการศึกษา สถานภาพสมรส อาชีพ อุตสาหกรรม สถานภาพการทำงาน เป็นต้น

2. ข้อมูลเกี่ยวกับการย้ายถิ่น เช่น จำนวน ผู้ย้ายถิ่น ทิศทางและกระแสการย้ายถิ่น รูปแบบการย้ายถิ่น เหตุผลของการย้ายถิ่น เป็นต้น

1.4 ประโยชน์ที่คาดว่าจะได้รับ

ใช้เป็นฐานข้อมูลให้แก่หน่วยงานที่เกี่ยวข้องกับการย้ายถิ่น

- 1.1 เพื่อประกอบการวางแผน และกำหนดนโยบาย และจัดทำแผนเกี่ยวกับการกระจายตัวและการตั้งถิ่นฐานของประชากรในแผนพัฒนาเศรษฐกิจและสังคมแห่งชาติ

- 1.2 เพื่อใช้เป็นแนวทางในการวางแผนพัฒนาโครงการต่างๆ และแก้ไขปัญหาที่เกิดจากการย้ายถิ่นของประชากร

บทที่ 2

ระเบียบวิธีสถิติ

2.1 ประชากรเป้าหมาย

การสำรวจโครงการนี้ คุ่มรวมคือ รวมครัวเรือนส่วนบุคคล และครัวเรือนกลุ่มบุคคล ประเภทครัวเรือนคนงานทุกครัวเรือนที่อาศัยอยู่ในเขตเทศบาลและนอกเขตเทศบาลทั่วประเทศทุกจังหวัดทั่วประเทศ ยกเว้นครัวเรือนชาวต่างประเทศที่มีเอกลักษณ์ทางการพูด

สำหรับครัวเรือนที่เข้าข่ายการแฉงนับของการสำรวจการย้ายถิ่นของประชากร ได้แก่ ครัวเรือนส่วนบุคคล และครัวเรือนกลุ่มบุคคล ประเภทครัวเรือนคนงาน ซึ่งจะมีรายชื่อปรากฏในบัญชีรายชื่อครัวเรือนตัวอย่าง

บุคคลที่เข้าข่ายการแฉงนับ ได้แก่ ผู้ที่เป็นสมาชิกในครัวเรือนส่วนบุคคลตัวอย่าง และผู้ที่ถูกเลือกเป็นตัวอย่างในครัวเรือนกลุ่มบุคคล ประเภทครัวเรือนคนงาน

2.2 เวลาอ้างอิง

หมายถึง ระยะเวลา 1 ปี ระหว่าง 1 ตุลาคม 2558 ถึง 30 กันยายน 2559

2.3 คำนิยาม

การย้ายถิ่น หมายถึง การที่ย้ายสถานที่อยู่อาศัยจากเขตเทศบาลอื่น หรือ อบต.อื่น หรือจากประเทศอื่น ซึ่งเป็นที่อยู่อาศัยครั้งสุดท้ายมายังเขตเทศบาลหรือ อบต. ซึ่งเป็นพื้นที่ที่อยู่ปัจจุบันที่กำลังถูกสัมภาษณ์ ระหว่าง 1 ตุลาคม 2558 ถึง 30 กันยายน 2559

การเปลี่ยนเขตเทศบาลหรือ อบต. เนื่องจากการขยายเขตเทศบาลหรือแยกหมู่บ้าน โดยที่บุคคลหรือครัวเรือนนั้นยังอยู่ประจำที่เดิม และการย้ายสถานที่อยู่อาศัยในกรุงเทพมหานคร และเมืองพัทยา ไม่นับว่าเป็นการย้ายถิ่น

ผู้ย้ายถิ่นระหว่างจังหวัด หมายถึง ผู้ซึ่งจังหวัดที่เคยอยู่ครั้งสุดท้ายก่อนย้าย ต่างกับจังหวัดที่อยู่ในขณะสำรวจ

ผู้ย้ายถิ่นระหว่างภาค หมายถึง ผู้ซึ่งภาคที่เคยอยู่ครั้งสุดท้ายก่อนย้าย ต่างกับภาคที่อยู่ในขณะสำรวจ

ครัวเรือนเดิม หมายถึง ครัวเรือนสุดท้ายของผู้ย้ายถิ่นก่อนที่ผู้ย้ายถิ่นย้ายมาอาศัยอยู่ในครัวเรือนปัจจุบัน

ครัวเรือนอื่น หมายถึง ครัวเรือนที่นอกเหนือจากครัวเรือนเดิมและครัวเรือนปัจจุบัน

อาชีพ หมายถึง ประเภทหรือชนิดของงานที่บุคคลนั้นทำอยู่ การจัดจำแนกประเภทอาชีพใช้ตาม International Standard Classification of Occupation (ISCO-08) ขององค์การแรงงานระหว่างประเทศ (ILO)

อุตสาหกรรม หมายถึง ประเภทของกิจกรรมทางเศรษฐกิจที่ได้ดำเนินการโดยสถานประกอบการที่บุคคลนั้นกำลังทำงานอยู่ หรือประเภทของธุรกิจ ซึ่งบุคคลนั้นได้ดำเนินการอยู่ในสัปดาห์แห่งการสำรวจ การจัดจำแนกประเภทอุตสาหกรรม ใช้ตาม Thailand Standard Industrial Classification (TSIC) 2009 ฉบับปรับปรุงโดยสำนักงานสถิติแห่งชาติ

สถานภาพการทำงาน หมายถึง สถานะของบุคคลที่ทำงานในสถานที่ทำงานหรือธุรกิจ แบ่งออกเป็น 5 ประเภท คือ

1. นายจ้าง หมายถึง ผู้ประกอบธุรกิจของตนเองเพื่อหวังผลกำไร หรือส่วนแบ่ง และได้จ้างบุคคลอื่นมาทำงานในธุรกิจในฐานะลูกจ้าง
2. ประกอบธุรกิจส่วนตัวโดยไม่มีลูกจ้าง หมายถึง ผู้ประกอบธุรกิจของตนเองโดยลำพังผู้เดียว หรืออาจมีบุคคลอื่นมาร่วมกิจการด้วยเพื่อหวังผลกำไร หรือส่วนแบ่งและไม่ได้จ้างลูกจ้างแต่อาจมีสมาชิกในครัวเรือนหรือผู้ฝึกงานมาช่วยทำงานโดยไม่ได้รับค่าจ้าง หรือค่าตอบแทนอย่างอื่นสำหรับงานที่ทำ
3. ช่วยธุรกิจในครัวเรือนโดยไม่ได้รับค่าจ้าง หมายถึง ผู้ที่ช่วยทำงานโดยไม่ได้รับค่าจ้างในไร่นาเกษตร หรือในธุรกิจของสมาชิกในครัวเรือน
4. ลูกจ้าง หมายถึง ผู้ที่ทำงานโดยได้รับค่าจ้างเป็นรายเดือน รายสัปดาห์ รายวัน

รายขึ้น หรือเหมาจ่าย ค่าตอบแทนที่ได้รับจากการทำงาน อาจจะเป็นเงิน หรือสิ่งของ

ลูกจ้างแบ่งออกเป็น 3 ประเภท

4.1 ลูกจ้างรัฐบาล หมายถึงข้าราชการ พนักงานเทศบาล พนักงานองค์การบริหารส่วนจังหวัด ตลอดจนลูกจ้างประจำ และชั่วคราวของรัฐบาล

4.2 ลูกจ้างรัฐวิสาหกิจ หมายถึงผู้ที่ทำงานให้กับหน่วยงานรัฐวิสาหกิจ

4.3 ลูกจ้างเอกชน หมายถึง ผู้ที่ทำงานให้กับเอกชน หรือธุรกิจของเอกชน รวมทั้งผู้รับจ้างทำงานบ้าน

5. การรวมกลุ่ม หมายถึง กลุ่มคนที่มาร่วมกันทำงานโดยมีวัตถุประสงค์เพื่อพึ่งตนเองและช่วยเหลือซึ่งกันและกัน สมาชิกแต่ละคนมีความเท่าเทียมกันในการกำหนดการทำงานทุกขั้นตอนไม่ว่าเป็นการลงทุน การขาย งานอื่นๆของกิจการที่ทำ ตลอดจนการแบ่งรายได้ให้แก่สมาชิกตามที่ตกลงกัน (การรวมกลุ่มดังกล่าวอาจจดทะเบียนจัดตั้งในรูปของสหกรณ์หรือไม่ก็ได้)

ระดับการศึกษาที่สำเร็จ

ได้จำแนกการศึกษาตามระดับการศึกษาที่สำเร็จดังนี้

1. ไม่มีการศึกษา หมายถึง บุคคลที่ไม่เคยเข้าศึกษาในโรงเรียน หรือไม่เคยได้รับการศึกษา

2. ต่ำกว่าประถมศึกษา หมายถึง บุคคลที่สำเร็จการศึกษาต่ำกว่าชั้นประถมศึกษาปีที่ 6 หรือชั้นประถมศึกษาปีที่ 7 หรือชั้น ม.3 เดิม

3. สำเร็จประถมศึกษา หมายถึง บุคคลที่สำเร็จการศึกษาตั้งแต่ชั้นประถมศึกษาปีที่ 6 หรือชั้นประถมศึกษาปีที่ 7 หรือชั้น ม.3 เดิมขึ้นไป แต่ไม่สำเร็จระดับการศึกษาที่สูงกว่า

4. สำเร็จมัธยมศึกษาตอนต้น หมายถึง บุคคลที่สำเร็จการศึกษาตั้งแต่ชั้น ม.3 ม.ศ.3 หรือ ม.6 เดิมขึ้นไป แต่ไม่สำเร็จระดับการศึกษาที่สูงกว่า

5. สำเร็จมัธยมศึกษาตอนปลาย

5.1 สายสามัญ หมายถึง บุคคลที่สำเร็จการศึกษาประเภทสามัญศึกษาตั้งแต่

ชั้น ม.6 ม.ศ.5 หรือ ม.8 เดิมขึ้นไป แต่ไม่สำเร็จระดับการศึกษาที่สูงกว่า

5.2 อาชีวศึกษา หมายถึง บุคคลที่สำเร็จการศึกษาประเภทอาชีวศึกษาหรือวิชาชีพที่เรียนต่อจากระดับมัธยมศึกษาตอนต้นหรือเทียบเท่า โดยมีหลักสูตรไม่เกิน 3 ปี และไม่สำเร็จระดับการศึกษาที่สูงกว่า

5.3 วิชาการศึกษา หมายถึง บุคคลที่สำเร็จการศึกษาประเภทวิชาการศึกษา (การฝึกหัดครู) ในระดับมัธยมศึกษาตอนปลายหรือเทียบเท่าขึ้นไปแต่ไม่สำเร็จระดับการศึกษาที่สูงกว่า

6. อุดมศึกษา

6.1 สายวิชาการ หมายถึง บุคคลที่สำเร็จการศึกษาประเภทสามัญศึกษาหรือสายวิชาการ โดยได้รับวุฒิปริญญาตรีปริญญาตรี โท เอก

6.2 สายวิชาชีพ หมายถึง บุคคลที่สำเร็จการศึกษาประเภทอาชีวศึกษา หรือสายวิชาชีพที่ได้รับประกาศนียบัตรวิชาชีพชั้นสูงหรือเทียบเท่าอนุปริญญา ปริญญาตรี

6.3 สายวิชาการศึกษา หมายถึง บุคคลที่สำเร็จการศึกษาประเภทวิชาการศึกษา และได้รับประกาศนียบัตรระดับอนุปริญญาและปริญญาตรี

7. อาชีวศึกษาระยะสั้น หมายถึง บุคคลที่สำเร็จการศึกษาหรือการฝึกอบรมประเภทอาชีวศึกษาที่มีหลักสูตรไม่เกิน 1 ปี และได้รับประกาศนียบัตรหรือใบรับรองเมื่อสำเร็จการศึกษา พื้นความรู้ของผู้เข้าเรียนได้กำหนดให้แตกต่างตามวิชาเฉพาะแต่ละอย่างที่เรียน แต่อย่างต่ำต้องจบประถมศึกษาปีที่ 4 หรือเทียบเท่า

8. อื่น ๆ หมายถึง บุคคลที่สำเร็จการศึกษาที่ไม่สามารถเทียบชั้นได้

2.4 แผนแบบการเลือกตัวอย่าง

แผนแบบการเลือกตัวอย่างที่ใช้เป็นแบบ Stratified Two-Stage Sampling (รายละเอียดในภาคผนวก ก) โดยมีจังหวัดเป็นสตราตัม และในเขตเทศบาล นอกเขตเทศบาล เป็นสตราตัมย่อยในการเลือกตัวอย่างขั้นที่หนึ่ง (Primary Sampling Stage) หน่วยตัวอย่างขั้นที่หนึ่งคือ เขตแฉ่งนับ โดยกรอบตัวอย่างสำหรับการเลือกหน่วยตัวอย่างขั้นที่

หนึ่ง ได้มาจากโครงการสำมะโนประชากร พ.ศ. 2553 ที่ได้มีการปรับปรุงให้มีความทันสมัย และ จำนวนเขตแดนนับตัวอย่างทั้งสิ้น 5,970 เขตแดนนับ สำหรับการเลือกตัวอย่างขั้นที่สอง (Secondary Sampling Stage) ครั้วเรือนส่วนบุคคลและสมาชิกในครั้วเรือนกลุ่มบุคคลประเภทคนงานเป็นหน่วย ตัวอย่างขั้นที่สอง โดยกำหนดให้ 16 และ 12 ครั้วเรือนตัวอย่างต่อเขตแดนนับตัวอย่างในเขตเทศบาล และนอกเขตเทศบาล ตามลำดับ ในกรณีของครั้วเรือนกลุ่มบุคคลประเภทคนงาน จะเป็นการเลือกสมาชิกตัวอย่างจากครั้วเรือนกลุ่มบุคคลประเภทคนงานทุกครั้วเรือนก่อนดำเนินการเลือกครั้วเรือนตัวอย่าง ได้มีการสร้างกรอบครั้วเรือนตัวอย่าง โดยทำการนับและจัดครั้วเรือน และอาคาร/สิ่งปลูกสร้างทุกแห่งในแต่ละเขตแดนนับตัวอย่าง หลังจากนั้นจึงมีการจัดเรียงรายชื่อครั้วเรือนส่วนบุคคลใหม่ตามขนาดครั้วเรือน ซึ่งวัดด้วยจำนวนสมาชิกในครั้วเรือน แล้วจึงดำเนินการเลือกครั้วเรือนตัวอย่างด้วยวิธีการสุ่มแบบมีระบบ

2.5 รายการข้อมูล

สำหรับแบบสอบถามที่จะใช้ในการสัมภาษณ์ และบันทึกรายละเอียดของบุคคลที่อยู่ในข่ายการสำรวจโครงการนี้ ประกอบด้วยข้อถามหลัก 5 ตอน ได้แก่

- ตอนที่ 1 ลักษณะทั่วไปของสมาชิกในครั้วเรือน
- ตอนที่ 2 การศึกษา
- ตอนที่ 3 การทำงาน
- ตอนที่ 4 ความต้องการจะทำงานเพิ่ม
- ตอนที่ 5 รายได้ของลูกจ้าง
- ตอนที่ 6 การย้ายถิ่นของประชากร

2.6 การเก็บรวบรวมข้อมูล

การสำรวจได้ดำเนินการพร้อมกันทั่วประเทศในระหว่างวันที่ 1 – 12 ของเดือนตุลาคม พฤศจิกายน และธันวาคม พ.ศ.2559

สำหรับวิธีการเก็บรวบรวมข้อมูล ใช้วิธีการสัมภาษณ์หัวหน้าครั้วเรือนหรือสมาชิกในครั้วเรือนตัวอย่าง โดยพนักงานของสำนักงานสถิติแห่งชาติ ซึ่งมีประสบการณ์ในการสำรวจ ทั้งนี้ ในกรุงเทพมหานคร ใช้พนักงานทำการสัมภาษณ์จำนวน 44 คน และในจังหวัดอื่นๆ จำนวน 830 คน

ตั้งแต่ พ.ศ. 2556 เป็นต้นมา สำนักงานสถิติแห่งชาติได้ใช้เครื่องคอมพิวเตอร์พกพาขนาด

กลาง (Tablet) ในการบันทึกข้อมูลแทนแบบสอบถาม เป็นการนำเทคโนโลยีมาใช้เพิ่มประสิทธิภาพในการปฏิบัติงาน สามารถควบคุมคุณภาพ ติดตามการปฏิบัติงานของพนักงานเก็บรวบรวมข้อมูลบนระบบติดตามความก้าวหน้า (Web Application) ทั้งติดตามเส้นทางการเดินสำรวจของพนักงานเก็บรวบรวมข้อมูล ติดตามความก้าวหน้าในการปฏิบัติงานของพนักงาน

ก่อนถึงคาบการปฏิบัติงานเก็บรวบรวมข้อมูล สำนักงานสถิติแห่งชาติ มีการจัดประชุมชี้แจงการปฏิบัติงานผ่านระบบ Video Conference เป็นประจำทุกเดือน ได้แก่ การชี้แจงทำความเข้าใจแบบสอบถาม คำนิยามที่สำคัญ ขอบข่าย คุ่มรวม ตลอดจนข้อสังเกต ปัญหาอุปสรรคที่พบ เป็นต้น

การปฏิบัติงานเก็บรวบรวมข้อมูล พนักงานจะทำการสัมภาษณ์ครั้วเรือนตัวอย่าง และทำการบันทึกข้อมูลลงเครื่องคอมพิวเตอร์พกพาขนาดกลาง (Tablet) เมื่อพนักงานทำการตรวจสอบข้อมูลบนเครือข่ายสัญญาณอินเทอร์เน็ตเข้าสู่ Server ซึ่งข้อมูลที่ได้จะเก็บไว้ในระบบ Cloud Computing สำหรับประมวลผลข้อมูลต่อไป

2.7 การประมวลผลข้อมูล

สำหรับการสำรวจครั้งนี้เป็นการสำรวจด้วยตัวอย่าง เพื่อให้สามารถประมาณค่าหรืออ้างถึงประชากรได้นั้น ต้องมีการคำนวณค่าถ่วงน้ำหนักให้แต่ละหน่วยที่ถูกเลือกมาเป็นตัวแทน โดยมีขั้นตอนการคำนวณค่าถ่วงน้ำหนัก 3 ขั้นตอนหลักๆ (รายละเอียดในภาคผนวก ก) ดังนี้

1. คำนวณค่าถ่วงน้ำหนักพื้นฐาน (Design weight หรือ base weight) เป็นการคำนวณส่วนกลับของความน่าจะเป็นของหน่วยตัวอย่างที่ถูกเลือกในแต่ละขั้นของการเลือกตัวอย่างตามแผนแบบการเลือกตัวอย่าง

2. การปรับค่าถ่วงน้ำหนักพื้นฐานเมื่อมีข้อมูลที่ไม่ตอบ (Adjustment for non-response) โดยจะทำการปรับค่าถ่วงน้ำหนักของครั้วเรือน

3. การปรับค่าถ่วงน้ำหนักด้วยข้อมูลสนับสนุนอื่นๆ (post-stratification calibration adjustment) โดยข้อมูลจากการคาดประมาณประชากร ตามกลุ่มอายุ เพศ ภาค และเขตการปกครอง

2.8 ข้อจำกัดของข้อมูล

ตาราง 2.1 การประมาณค่าสัมประสิทธิ์ของการแปรผันของค่าประมาณยอดรวมผู้ย้ายถิ่น และผู้ที่ไม่ย้ายถิ่น จำแนกตามกลุ่มอายุ เพศ และเขตการปกครอง

ภาค	กลุ่มอายุ (ปี)	ค่าสัมประสิทธิ์ของความแปรผันของค่าประมาณยอดรวม (ร้อยละ) (C.V. %)					
		ผู้ย้ายถิ่น			ผู้ไม่ย้ายถิ่น		
		รวม	ชาย	หญิง	รวม	ชาย	หญิง
ทั่วราชอาณาจักร	รวม	3.09	4.29	4.46	0.03	0.04	0.04
	00-14	9.25	11.82	14.51	0.06	0.09	0.08
	15-17	14.28	19.22	*	0.09	0.12	0.14
	18-19	10.97	16.60	14.56	0.14	0.15	0.25
	20-24	7.57	10.93	10.48	0.17	0.21	0.28
	25-29	7.47	9.90	11.19	0.14	0.19	0.21
	30-34	8.96	12.66	12.05	0.19	0.34	0.18
	35-39	9.94	13.84	14.26	0.10	0.15	0.14
	40-49	8.20	10.69	12.73	0.07	0.12	0.07
	50-59	11.04	16.53	14.04	0.04	0.07	0.05
	60 ปีขึ้นไป	18.56	19.75	*	0.05	0.03	0.08
ในเขตเทศบาล	รวม	4.53	6.25	6.58	0.05	0.07	0.06
	00-14	16.49	19.93	*	0.10	0.15	0.11
	15-17	19.54	*	*	0.16	0.22	0.24
	18-19	14.59	*	*	0.26	0.26	0.45
	20-24	9.83	14.46	13.29	0.27	0.31	0.43
	25-29	10.09	13.48	15.04	0.20	0.25	0.31
	30-34	14.42	19.32	*	0.33	0.62	0.24
	35-39	15.05	19.54	*	0.13	0.11	0.22
	40-49	11.19	14.57	17.40	0.09	0.16	0.10
	50-59	13.61	*	18.02	0.06	0.09	0.08
	60 ปีขึ้นไป	*	*	*	0.10	0.05	0.17
นอกเขตเทศบาล	รวม	4.23	5.90	6.06	0.04	0.05	0.05
	00-14	10.32	14.42	14.63	0.08	0.12	0.10
	15-17	*	*	*	0.11	0.14	0.17
	18-19	16.39	*	*	0.16	0.18	0.28
	20-24	11.32	16.37	15.65	0.23	0.28	0.36
	25-29	11.03	14.53	16.54	0.20	0.27	0.29
	30-34	10.11	14.31	14.20	0.20	0.28	0.28
	35-39	13.21	17.96	19.24	0.16	0.27	0.18
	40-49	11.81	15.38	18.35	0.10	0.17	0.11
	50-59	16.94	*	*	0.06	0.11	0.06
	60 ปีขึ้นไป	*	*	*	0.04	0.04	0.07

หมายเหตุ : * ค่า C.V. มากกว่า 20%

บทที่ 3

ผลการสำรวจ

3.1 อัตราการตอบ

ตาราง 3.1 ขนาดตัวอย่างที่สัมภาษณ์ได้และอัตราการตอบ

ผลการแจกจ่าย	เขตการปกครอง		ภาค					รวม
	ในเขตเทศบาล	นอกเขตเทศบาล	กทม.	กลาง	เหนือ	ตะวันออก เฉียงเหนือ	ใต้	
จำนวนครัวเรือนที่แจกจ่ายได้ทั้งหมด	41,154	31,710	3,571	22,126	16,152	18,685	12,330	72,864
ครัวเรือนปฏิเสธ	388	80	170	241	19	7	31	468
ไม่พบผู้ตอบสัมภาษณ์	1,553	618	261	1,270	125	149	366	2,171
บ้านว่าง/ไม่ใช่ครัวเรือน	4,776	2,168	413	2,374	1,370	1,613	1,174	6,944
อื่นๆ	1,089	344	385	413	190	186	259	1,433
จำนวนครัวเรือนตัวอย่าง	48,960	34,920	4,800	26,424	17,856	20,640	14,160	83,880
อัตราการตอบของครัวเรือน (ร้อยละ) ¹	93.14	96.82	81.40	92.00	97.97	98.20	94.95	94.71

¹ คำนวณจาก $(\# \text{ ครัวเรือนที่แจกจ่ายได้} \times 100 / (\# \text{ ครัวเรือนที่แจกจ่ายได้}) + (\# \text{ ครัวเรือนที่ปฏิเสธ}) + (\# \text{ ครัวเรือนที่ไม่พบ}) + \dots \text{ตัวหารไม่รวม บ้านว่าง/ไม่ใช่ครัวเรือน}$

3.2 คุณลักษณะของประชากรและตัวอย่าง

ตาราง 3.2 ขนาดตัวอย่าง และค่าประมาณประชากร

ลักษณะ	จำนวนตัวอย่าง ไม่ถ่วงน้ำหนัก	การประมาณค่าประชากรโดยการถ่วงน้ำหนัก		
		จำนวน	ช่วงความเชื่อมั่น 95%	
			ขอบเขตบน	ขอบเขตล่าง
ทั่วประเทศ	175,351	55,742,018	55,107,663	56,376,373
15-17	7,923	2,726,498	2,635,818	2,817,178
18-19	4,751	1,894,398	1,814,656	1,974,140
20-24	9,833	4,959,752	4,785,099	5,134,405
25-29	11,381	4,787,668	4,630,406	4,944,930
30-34	12,908	4,752,317	4,609,323	4,895,311
35-39	14,994	5,163,937	5,023,295	5,304,579
40-49	34,552	10,818,008	10,608,583	11,027,433
50-59	34,860	9,624,508	9,448,553	9,800,463
60 ปีขึ้นไป	44,149	11,014,932	10,809,071	11,220,793
ชาย	81,185	26,932,276	26,584,152	27,280,400
15-17	3,901	1,383,592	1,322,046	1,445,138
18-19	2,531	958,094	900,780	1,015,408
20-24	4,952	2,497,478	2,391,427	2,603,529
25-29	5,553	2,410,789	2,310,288	2,511,290
30-34	6,206	2,373,306	2,282,671	2,463,941
35-39	7,142	2,538,372	2,452,000	2,624,744
40-49	15,940	5,236,076	5,113,378	5,358,774
50-59	15,765	4,580,859	4,480,255	4,681,463
60 ปีขึ้นไป	19,195	4,953,710	4,847,918	5,059,502
หญิง	94,166	28,809,742	28,460,375	29,159,109
15-17	4,022	1,342,906	1,280,933	1,404,879
18-19	2,220	936,304	880,992	991,616
20-24	4,881	2,462,274	2,346,690	2,577,858
25-29	5,828	2,376,879	2,279,560	2,474,198
30-34	6,702	2,379,011	2,291,277	2,466,745
35-39	7,852	2,625,565	2,536,738	2,714,392
40-49	18,612	5,581,932	5,462,501	5,701,363
50-59	19,095	5,043,649	4,938,838	5,148,460
60 ปีขึ้นไป	24,954	6,061,222	5,937,231	6,185,213

ตาราง 3.2 ขนาดตัวอย่าง และค่าประมาณประชากร (ต่อ)

ลักษณะ	จำนวนตัวอย่าง ไม่ถ่วงน้ำหนัก	การประมาณค่าประชากรโดยการถ่วงน้ำหนัก		
		จำนวน	ช่วงความเชื่อมั่น 95%	
			ขอบเขตบน	ขอบเขตล่าง
ในเขตเทศบาล	97,412	25,342,221	24,863,806	25,820,636
15-17	4,194	1,098,336	1,040,501	1,156,171
18-19	2,646	795,241	746,456	844,026
20-24	5,711	2,242,640	2,129,233	2,356,047
25-29	6,573	2,448,883	2,329,348	2,568,418
30-34	7,403	2,437,968	2,327,427	2,548,509
35-39	8,586	2,572,434	2,464,434	2,680,434
40-49	19,077	5,015,810	4,859,204	5,172,416
50-59	18,980	4,203,411	4,076,545	4,330,277
60 ปีขึ้นไป	24,242	4,527,498	4,376,888	4,678,108
ชาย	44,604	12,124,813	11,870,336	12,379,290
15-17	2,124	548,628	511,598	585,658
18-19	1,410	395,731	361,824	429,638
20-24	2,817	1,113,138	1,046,526	1,179,750
25-29	3,149	1,204,234	1,127,590	1,280,878
30-34	3,532	1,193,333	1,124,768	1,261,898
35-39	4,049	1,256,170	1,190,899	1,321,441
40-49	8,726	2,422,055	2,329,103	2,515,007
50-59	8,484	1,984,113	1,911,505	2,056,721
60 ปีขึ้นไป	10,313	2,007,411	1,931,926	2,082,896
หญิง	52,808	13,217,408	12,949,504	13,485,312
15-17	2,070	549,708	508,361	591,055
18-19	1,236	399,510	364,293	434,727
20-24	2,894	1,129,502	1,053,427	1,205,577
25-29	3,424	1,244,649	1,169,291	1,320,007
30-34	3,871	1,244,635	1,174,684	1,314,586
35-39	4,537	1,316,264	1,246,388	1,386,140
40-49	10,351	2,593,755	2,503,996	2,683,514
50-59	10,496	2,219,298	2,143,904	2,294,692
60 ปีขึ้นไป	13,929	2,520,087	2,430,887	2,609,287

ตาราง 3.2 ขนาดตัวอย่าง และค่าประมาณประชากร (ต่อ)

ลักษณะ	จำนวนตัวอย่าง ไม่ถ่วงน้ำหนัก	การประมาณค่าประชากรโดยการถ่วงน้ำหนัก		
		จำนวน	ช่วงความเชื่อมั่น 95%	
			ขอบเขตบน	ขอบเขตล่าง
นอกเขตเทศบาล	77,939	30,399,797	29,983,233	30,816,361
15-17	3,729	1,628,162	1,558,320	1,698,004
18-19	2,105	1,099,157	1,036,080	1,162,234
20-24	4,122	2,717,112	2,584,286	2,849,938
25-29	4,808	2,338,785	2,236,597	2,440,973
30-34	5,505	2,314,349	2,223,641	2,405,057
35-39	6,408	2,591,503	2,501,414	2,681,592
40-49	15,475	5,802,198	5,663,154	5,941,242
50-59	15,880	5,421,097	5,299,174	5,543,020
60 ปีขึ้นไป	19,907	6,487,434	6,347,094	6,627,774
ชาย	36,581	14,807,463	14,569,909	15,045,017
15-17	1,777	834,964	785,805	884,123
18-19	1,121	562,363	516,155	608,571
20-24	2,135	1,384,340	1,301,819	1,466,861
25-29	2,404	1,206,555	1,141,546	1,271,564
30-34	2,674	1,179,973	1,120,699	1,239,247
35-39	3,093	1,282,202	1,225,636	1,338,768
40-49	7,214	2,814,021	2,733,930	2,894,112
50-59	7,281	2,596,746	2,527,109	2,666,383
60 ปีขึ้นไป	8,882	2,946,299	2,872,177	3,020,421
หญิง	41,358	15,592,334	15,368,092	15,816,576
15-17	1,952	793,198	747,035	839,361
18-19	984	536,794	494,142	579,446
20-24	1,987	1,332,772	1,245,754	1,419,790
25-29	2,404	1,132,230	1,070,651	1,193,809
30-34	2,831	1,134,376	1,081,422	1,187,330
35-39	3,315	1,309,301	1,254,460	1,364,142
40-49	8,261	2,988,177	2,909,391	3,066,963
50-59	8,599	2,824,351	2,751,542	2,897,160
60 ปีขึ้นไป	11,025	3,541,135	3,455,013	3,627,257

3.3 ผลการสำรวจ

จากผลการสำรวจการย้ายถิ่นของประชากร พ.ศ. 2559 ทำให้ทราบถึงจำนวนและทิศทางของการย้ายถิ่นในช่วงเวลา 1 ปีที่ผ่านมา ลักษณะทางประชากร เศรษฐกิจและสังคมของผู้ย้ายถิ่นและไม่ย้ายถิ่น สรุปได้ดังนี้

3.3.1 ลักษณะด้านประชากร

ผู้ย้ายถิ่นในช่วง 1 ปีที่ผ่านมา มีจำนวนทั้งสิ้น 7.73 แสนคน เป็นชาย 3.99 แสนคน และหญิง 3.74 แสนคน (ร้อยละ 51.6 และร้อยละ 48.4 ตามลำดับ) ผู้ย้ายถิ่นส่วนใหญ่อาศัยอยู่ในภาคกลางมากที่สุด 2.94 แสนคน (ร้อยละ 38.0) รองลงมา คือ ภาคตะวันออกเฉียงเหนือ 1.82 แสนคน (ร้อยละ 23.6) ภาคเหนือ 1.36 แสนคน (ร้อยละ 17.6) ภาคใต้ 1.36 แสนคน (ร้อยละ 17.6) และกรุงเทพมหานคร 2.45 หมื่นคน (ร้อยละ 3.2)

ตาราง 3.3 จำนวนและอัตราการย้ายถิ่น จำแนกตาม เพศ เขตการปกครอง และภาคที่อยู่ในปัจจุบัน

เพศ เขตการปกครอง ภาคที่อยู่ในปัจจุบัน	ผู้ย้ายถิ่น		อัตรา การย้ายถิ่น
	จำนวน (พันคน)	ร้อยละ	
รวม	773.0	100.0	1.1
เพศ			
ชาย	478.6	51.2	1.2
หญิง	455.6	48.8	1.1
เขตการปกครอง			
ในเขตเทศบาล	377.8	47.9	
นอกเขตเทศบาล	399.2	52.1	
ภาค			
กทม.	24.5	3.2	0.3
กลาง (ไม่รวม กทม.)	294.2	38.0	1.5
เหนือ	136.1	17.6	1.2
ตะวันออกเฉียงเหนือ	182.3	23.6	1.0
ใต้	135.9	17.6	1.5

$$\text{อัตราการย้ายถิ่น} = \frac{\text{จำนวนผู้ย้ายถิ่น}}{\text{ประชากรทั้งประเทศ}} \times 100$$

อัตราการย้ายถิ่นของประชากร คือร้อยละ 1.1 เพศชายมีอัตราการย้ายถิ่นร้อยละ 1.2 และเพศหญิงมีอัตราการย้ายถิ่นร้อยละ 1.1 ตามลำดับ หากพิจารณาอัตราการย้ายถิ่นในแต่ละภูมิภาค พบว่า ภาคกลาง และภาคใต้ มีอัตราการย้ายถิ่นเท่ากัน ร้อยละ 1.5 ภาคเหนือ ร้อยละ 1.2 ภาคตะวันออกเฉียงเหนือ ร้อยละ 1.0 และกรุงเทพมหานคร ร้อยละ 0.3

3.3.1.1 อายุและเพศ

เมื่อพิจารณาตามกลุ่มอายุของผู้ย้ายถิ่น พบว่า ผู้ที่มีอายุ 25-59 ปี ซึ่งถือว่าเป็นกลุ่มวัยผู้ใหญ่ มีการย้ายถิ่นสูงสุดร้อยละ 54.5 ของผู้ย้ายถิ่นทั้งหมด รองลงมาคือ กลุ่มวัยเยาวชน (15 - 24 ปี) ร้อยละ 30.1 กลุ่มวัยเด็ก (0-14 ปี) ร้อยละ 11.8 และกลุ่มวัยผู้สูงอายุ (60 ปีขึ้นไป) มีการย้ายถิ่นต่ำที่สุดคือ ร้อยละ 3.6

เมื่อพิจารณาตามเพศ พบว่า เพศชายมีการย้ายถิ่นสูงสุด ซึ่งส่วนใหญ่จะอยู่ในกลุ่มอายุ 25-34 ปี (ร้อยละ 30.1) รองลงมาคือ กลุ่มอายุ 35-59 ปี (ร้อยละ 28.5) กลุ่มอายุ 15-24 ปี (ร้อยละ 27.0) เช่นเดียวกับเพศหญิงก็มีการย้ายถิ่นสูงสุดในกลุ่มอายุ 15-24 ปี (ร้อยละ 33.4) รองลงมาคือกลุ่มอายุ 25-34 ปี (ร้อยละ 26.6) สำหรับกลุ่มอายุ 60 ปีขึ้นไป ทั้งเพศชายและเพศหญิงมีสัดส่วนการย้ายถิ่นต่ำที่สุด ร้อยละ 2.2 และ 5.1 ตามลำดับ

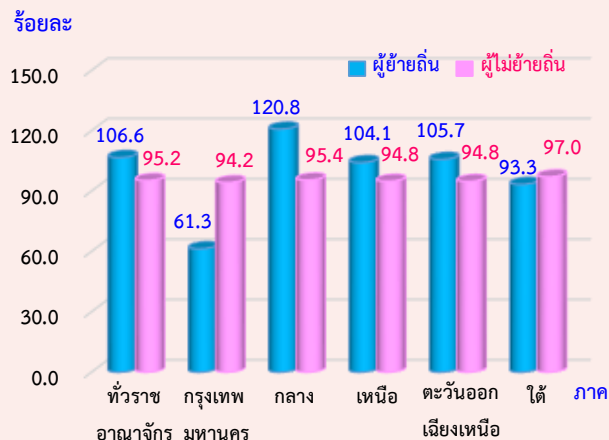
ตาราง 3.4 ร้อยละของประชากร จำแนกตามสถานภาพ การย้ายถิ่น เพศ และกลุ่มอายุ

กลุ่ม อายุ	ผู้ย้ายถิ่น			ผู้ไม่ย้ายถิ่น		
	รวม	ชาย	หญิง	รวม	ชาย	หญิง
รวม	100.0	100.0	100.0	100.0	100.0	100.0
0 - 14	11.8	12.2	11.3	17.5	18.3	16.7
15 - 24	30.1	27.0	33.4	14.0	14.6	13.5
25 - 34	28.4	30.1	26.6	14.0	14.3	13.6
35 - 59	26.1	28.5	23.6	38.0	37.6	38.5
60 +	3.6	2.2	5.1	16.5	15.2	17.7

อัตราส่วนเพศของผู้ย้ายถิ่น หมายถึง อัตราส่วนของจำนวนผู้ย้ายถิ่นชายต่อจำนวนผู้ย้ายถิ่นหญิง 100 คน ถ้าอัตราส่วนเพศของผู้ย้ายถิ่นมีค่ามากกว่า 100 แสดงว่า ผู้ย้ายถิ่นชายมากกว่าผู้ย้ายถิ่นหญิง จากผลการสำรวจพบว่า อัตราส่วนเพศของผู้ย้ายถิ่นคือ 106.6 และเมื่อพิจารณาตามภาคที่อยู่ปัจจุบัน พบว่า เกือบทุกภาค มีอัตราส่วนเพศมากกว่า 100 โดยเฉพาะภาคกลาง มีอัตราส่วนเพศสูงสุด คือ 120.8 ยกเว้นกรุงเทพมหานคร และภาคใต้ มีอัตราส่วนเพศต่ำกว่า 100

เมื่อพิจารณาอัตราส่วนระหว่างเพศของผู้ไม่ย้ายถิ่น พบว่า อัตราส่วนเพศต่ำกว่า 100 ทั้งในระดับภาพรวมและจำแนกตามภาค โดยเฉพาะกรุงเทพมหานคร พบว่า อัตราส่วนเพศต่ำที่สุด คือ 94.2 ซึ่งหมายความว่า มีผู้ชายที่ไม่ย้ายถิ่นเพียง 94 คน ในขณะที่มีผู้หญิงที่ไม่ย้ายถิ่น 100 คน

แผนภูมิ 3.1 อัตราส่วนระหว่างเพศ จำแนกตามสถานภาพการย้ายถิ่นและภาคที่อยู่ปัจจุบัน



$$\text{อัตราส่วนระหว่างเพศ} = \frac{\text{จำนวนผู้ย้ายถิ่น (ไม่ย้ายถิ่น) ชาย}}{\text{จำนวนผู้ย้ายถิ่น (ไม่ย้ายถิ่น) หญิง}} \times 100$$

3.3.1.2 การมีชื่อในทะเบียนบ้าน

เมื่อพิจารณาตามการมีชื่ออยู่ในทะเบียนบ้านนั้น พบว่า ประชากรเกินกว่าครึ่งมีชื่ออยู่ในทะเบียนบ้านที่อาศัยอยู่ปัจจุบัน 53.62 ล้านคน หรือคิดเป็นร้อยละ 79.4 และอีกร้อยละ 20.6 มีชื่ออยู่ในทะเบียนบ้านซึ่งอยู่ที่อื่น ได้แก่ มีชื่อในทะเบียนบ้านในจังหวัดที่อยู่ปัจจุบันนั้น 6.94 ล้านคน (ร้อยละ 10.3) มีชื่อในทะเบียนบ้านแต่อยู่คนละจังหวัดกับที่อยู่ปัจจุบัน 5.86 ล้านคน (ร้อยละ 8.7) มีชื่อในทะเบียนบ้าน แต่อยู่ในต่างประเทศ 1.00 ล้านคน (ร้อยละ 1.5) และไม่มีชื่อในทะเบียนบ้านทั้งในประเทศไทย และประเทศอื่นๆ 8.03 หมื่นคน (ร้อยละ 0.1) ซึ่งคนเหล่านี้ส่วนใหญ่เป็นคนชาติอื่นๆ

ตาราง 3.5 จำนวนประชากร จำแนกตามการมีชื่อในทะเบียนบ้าน เพศ และเขตการปกครอง

หน่วย : แสนคน

การมีชื่อในทะเบียนบ้าน	เพศ		เขตการปกครอง		
	รวม	ชาย	หญิง	ในเขตเทศบาล	นอกเขตเทศบาล
รวม	675.1	329.5	345.6	301.5	373.6
มีในบ้านที่อาศัยอยู่	536.2	259.7	276.5	213.0	323.2
มีอยู่ที่อื่น	138.0	69.3	68.7	88.1	49.9
ในจังหวัดนี้	69.4	34.4	35.0	38.8	30.6
ในจังหวัดอื่น	58.6	29.7	28.9	42.9	15.7
ประเทศอื่น	10.0	5.2	4.9	6.5	3.6
ไม่มีที่ใดเลย	0.8	0.4	0.4	0.3	0.5

3.3.1.3 ระดับการศึกษาที่สำเร็จ

ผู้ย้ายถิ่นที่มีอายุ 15 ปีขึ้นไปส่วนใหญ่เป็นผู้ที่สำเร็จการศึกษาในระดับมัธยมศึกษาตอนปลายมากที่สุด 1.84 แสนคน (ร้อยละ 26.9) รองลงมาคือมัธยมศึกษาตอนต้น 1.53 แสนคน (ร้อยละ 22.4) ประถมศึกษา 1.37 แสนคน (ร้อยละ 20.1) อุดมศึกษา 1.26 แสนคน (ร้อยละ 18.5) ต่ำกว่าประถมศึกษา 5.35 หมื่นคน (ร้อยละ 7.8) และไม่มีการศึกษา 2.93 หมื่นคน (ร้อยละ 4.3)

ตาราง 3.6 จำนวนประชากร จำแนกตามสถานภาพการย้ายถิ่น ระดับการศึกษาที่สำเร็จ และเพศ

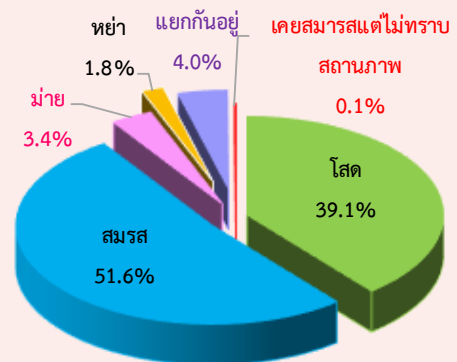
ระดับการศึกษาที่สำเร็จ	หน่วย : หมื่นคน					
	ผู้ย้ายถิ่น			ผู้ไม่ย้ายถิ่น		
	รวม	ชาย	หญิง	รวม	ชาย	หญิง
รวม	68.2	35.0	33.2	5,506.0	2,658.2	2,847.8
ไม่มีการศึกษา	2.9	1.6	1.3	234.3	85.9	148.5
ต่ำกว่าประถมศึกษา	5.3	2.5	2.9	1,346.2	582.9	763.4
ประถมศึกษา	13.7	8.5	5.2	1,085.4	567.5	517.9
มัธยมศึกษาตอนต้น	15.3	8.6	6.7	979.1	523.3	455.8
มัธยมศึกษาตอนปลาย	18.4	8.5	9.9	875.3	453.9	421.4
อุดมศึกษา	12.6	5.3	7.3	985.6	444.7	540.9
อื่นๆ	68.2	35.0	33.2	5,506.0	2,658.2	2,847.8

สำหรับผู้ไม่ย้ายถิ่น ส่วนใหญ่เป็นผู้ที่จบการศึกษาต่ำกว่าประถมศึกษา 13.46 ล้านคน และหากพิจารณาตามเพศ ผู้ที่ไม่ย้ายถิ่นที่มีการศึกษาต่ำกว่าประถมศึกษาและไม่มีการศึกษา และสำเร็จการศึกษาในระดับอุดมศึกษานั้น เป็นเพศหญิงมากกว่าเพศชาย

3.3.1.4 สถานภาพการสมรส

สถานภาพการสมรส เป็นปัจจัยหนึ่งที่เป็นได้ทั้งปัจจัยผลักดันและยับยั้งการย้ายถิ่น ผลจากการสำรวจ พบว่า ผู้ย้ายถิ่นอายุ 15 ปีขึ้นไปเป็นผู้ที่สมสร้อยละ 51.6 โสดร้อยละ 39.1 แยกกันอยู่ ร้อยละ 4.0 ม่ายร้อยละ 3.4 หย่าร้อยละ 1.8 และเคยสมรสแต่ไม่ทราบสถานภาพร้อยละ 0.1

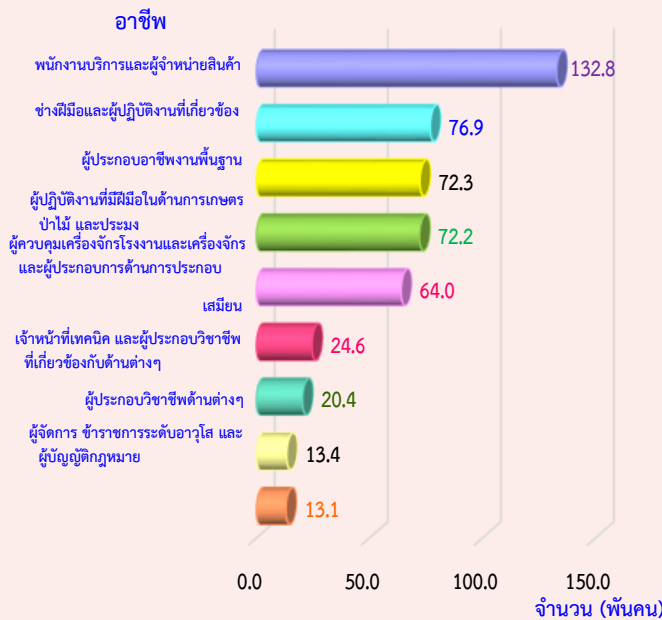
แผนภูมิ 3.2 ร้อยละของประชากร จำแนกตามสถานภาพการย้ายถิ่น และสถานภาพการสมรส



3.3.1.5 อาชีพ

เมื่อจำแนกผู้ย้ายถิ่นที่มีงานทำ 4.90 แสนคน ตามลักษณะอาชีพที่พบว่า เป็นพนักงานบริการและผู้จำหน่ายสินค้า 1.33 แสนคน รองลงมาคือ ช่างฝีมือและผู้ปฏิบัติงานที่เกี่ยวข้อง 7.69 หมื่นคน ผู้ประกอบอาชีพงานพื้นฐาน 7.23 หมื่นคน ผู้ปฏิบัติงานที่มีฝีมือในด้านการเกษตร ป่าไม้ และประมง 7.22 หมื่นคน ผู้ควบคุมเครื่องจักรโรงงานและเครื่องจักร และผู้ประกอบการด้านการประกอบ 6.40 หมื่นคน เสมียน 2.46 หมื่นคน ที่เหลือกระจายอยู่ในอาชีพอื่นๆ

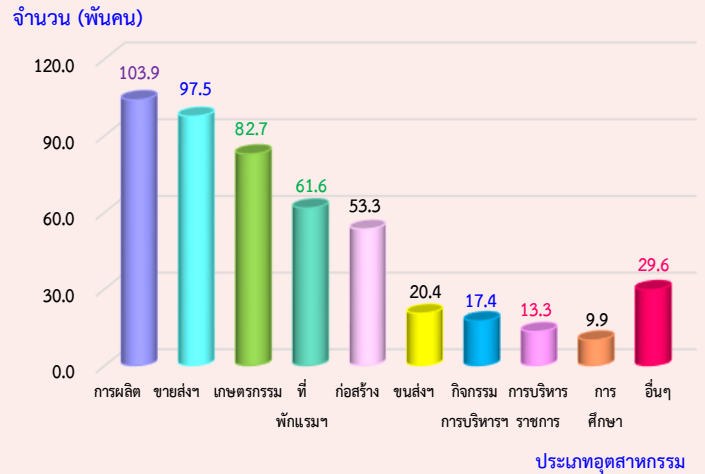
แผนภูมิ 3.3 จำนวนผู้ย้ายถิ่น จำแนกตามอาชีพที่ทำงาน



3.3.1.6 อุตสาหกรรม

เมื่อจำแนกตามประเภทอุตสาหกรรม ของผู้ย้ายถิ่น พบว่า ผู้ย้ายถิ่นทำงานประเภท อุตสาหกรรมการผลิต 1.04 แสนคน รองลงมาคือ การขายส่งและการขายปลีก การซ่อมยานยนต์ และ รถจักรยานยนต์ 9.75 หมื่นคน เกษตรกรรม 8.27 หมื่นคน ที่พักแรมและบริการด้านอาหาร 6.16 หมื่นคน การก่อสร้าง 5.33 หมื่นคน การขนส่งและ สถานที่เก็บสินค้า 2.04 หมื่นคน กิจกรรมการบริหาร และการบริการสนับสนุน 1.74 หมื่นคน การบริหาร ราชการ การป้องกันประเทศ และการประกันสังคม ภาคบังคับ 1.33 หมื่นคน ที่เหลือกระจายอยู่ในประเภทอุตสาหกรรมอื่นๆ

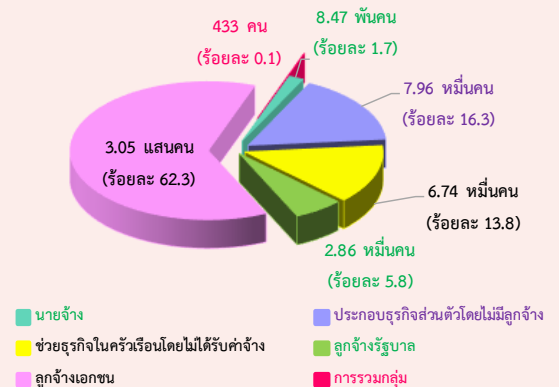
แผนภูมิ 3.4 จำนวนผู้ย้ายถิ่น จำแนกตามประเภทอุตสาหกรรม ที่ทำงาน



3.3.1.7 สถานภาพการทำงาน

ผู้ย้ายถิ่นที่มีงานทำส่วนใหญ่มีสถานภาพการทำงานเป็นลูกจ้าง 3.34 แสนคน (คิดเป็นร้อยละ 68.1) ซึ่งในจำนวนนี้เป็นลูกจ้างเอกชน 3.05 แสนคน (ร้อยละ 62.3) และลูกจ้างรัฐบาล 2.86 หมื่นคน (ร้อยละ 5.8) รองลงมาคือ ผู้ประกอบธุรกิจส่วนตัวโดยไม่มีลูกจ้าง 7.96 หมื่นคน (ร้อยละ 16.3) ผู้ช่วยธุรกิจส่วนตัวโดยไม่ได้รับค่าจ้าง 6.74 หมื่นคน (ร้อยละ 13.8) และนายจ้าง 8.47 พันคน (ร้อยละ 1.7) และการรวมกลุ่ม 433 คน (ร้อยละ 0.1)

แผนภูมิ 3.5 จำนวนผู้ย้ายถิ่นที่ จำแนกตามสถานภาพการทำงาน



เมื่อพิจารณาสถานภาพการทำงานของผู้ย้ายถิ่นรายภาค พบว่า ผู้ย้ายถิ่นส่วนใหญ่เป็นลูกจ้างเอกชน โดยทำงานในภาคกลางมากที่สุด 1.56 แสนคน (ร้อยละ 51.0) รองลงมาคือ ภาคใต้ 5.21 หมื่นคน (ร้อยละ 17.1) ภาคเหนือ 4.44 หมื่นคน (ร้อยละ 14.6) ภาคตะวันออกเฉียงเหนือ 3.95 หมื่นคน (ร้อยละ 12.9) และกรุงเทพมหานคร 1.35 หมื่นคน (ร้อยละ 4.4)

ตาราง 3.7 จำนวนผู้ย้ายถิ่นที่มีงานทำ จำแนกตามสถานภาพการทำงาน และภาคที่อยู่ปัจจุบัน

หน่วย : พันคน

สถานภาพการทำงาน	ภาคที่อยู่ปัจจุบัน				
	กทม.	กลาง	เหนือ	ตะวันออกเฉียงเหนือ	ใต้
รวม	184.7	208.7	81.7	97.7	83.1
นายจ้าง	1.8	3.7	0.5	1.4	1.1
ประกอบธุรกิจส่วนตัว โดยไม่มีลูกจ้าง	0.9	28.4	17.8	19.2	13.3
ช่วยธุรกิจในครัวเรือน โดยไม่ได้รับค่าจ้าง	1.7	12.3	12.9	31.6	9.0
ลูกจ้างรัฐบาล	0.5	8.8	6.1	5.7	7.6
ลูกจ้างเอกชน	13.5	155.6	44.4	39.5	52.1
การรวมกลุ่ม	0.0	0.0	0.0	0.4	0.0

3.3.2 ประเภทและทิศทางการย้ายถิ่น

เมื่อจำแนกผู้ย้ายถิ่น ตามประเภทของการย้ายถิ่น พบว่า เป็นผู้ย้ายถิ่นภายในภาคเดียวกัน 5.21 แสนคน (ร้อยละ 67.4) โดยเป็นผู้ย้ายถิ่นภายในจังหวัด 3.69 แสนคน (ร้อยละ 47.7) และเป็นผู้ย้ายถิ่นระหว่างจังหวัด 1.52 แสนคน (ร้อยละ 19.6) รองลงมาเป็นผู้ย้ายถิ่นที่ย้ายระหว่างภาคมีจำนวน 2.32 แสนคน (ร้อยละ 30.0) สำหรับผู้ย้ายถิ่นมาจากต่างประเทศมีจำนวน 2.00 หมื่นคน (ร้อยละ 2.6)

3.3.2.1 การย้ายถิ่นภายในภาคเดียวกัน

จากการสำรวจ พบว่า ผู้ย้ายถิ่นที่ย้ายภายในภาคเดียวกันจำนวน 5.21 แสนคนนั้น เป็นผู้ย้ายถิ่นที่อยู่ในภาคกลางมากที่สุด 2.02 แสนคน รองลงมาคือ ภาคใต้ 1.13 แสนคน ภาคตะวันออกเฉียงเหนือ 1.08 แสนคน ภาคเหนือ 9.23 หมื่นคน แต่เมื่อพิจารณาตามอัตราการย้ายถิ่นภายในภาคเดียวกัน พบว่า ภาคใต้มีอัตราการย้ายถิ่นภายในภาคเดียวกันสูงที่สุด (ร้อยละ 1.22) รองลงมาคือ ภาคกลาง (ร้อยละ 1.03) ภาคเหนือ (ร้อยละ 0.86) ภาคตะวันออกเฉียงเหนือ (ร้อยละ 0.58)

ตาราง 3.8 จำนวนของผู้ย้ายถิ่น จำแนกตามประเภทการย้ายถิ่น และภาคที่อยู่ในปัจจุบัน

หน่วย : พันคน

ภาคที่อยู่ปัจจุบัน	ย้ายภายในภาคเดียวกัน		
	รวม	ย้ายภายในจังหวัด	ย้ายระหว่างจังหวัด
ทั่วราชอาณาจักร	520,902	369,052	151,850
	(0.8)	(0.6)	(0.2)
กรุงเทพมหานคร ^{1/}	-	-	-
	-	-	-
กลาง	201,809	142,622	59,186
	(1.0)	(0.7)	(0.3)
เหนือ	98,280	72,302	25,978
	(0.9)	(0.6)	(0.2)
ตะวันออกเฉียงเหนือ	107,726	75,765	31,961
	(0.6)	(0.4)	(0.2)
ใต้	113,087	78,362	34,725
	(1.2)	(0.9)	(0.4)

^{1/} การย้ายภายในกรุงเทพมหานครถือว่าไม่มีการย้ายถิ่น

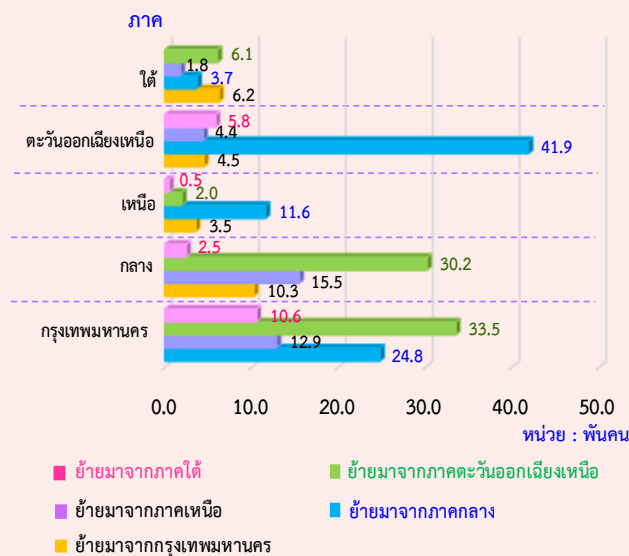
อัตราการย้ายถิ่นภายในภาคเดียวกัน = $\frac{\text{จำนวนผู้ย้ายถิ่นภายในพื้นที่เดียวกัน} \times 100}{\text{ประชากรทั้งประเทศเป็นรายพื้นที่}}$

3.3.2.2 การย้ายถิ่นระหว่างภาค

จากจำนวนผู้ย้ายถิ่นที่ย้ายระหว่างภาค จำนวน 2.32 แสนคน หรือคิดเป็นร้อยละ 30.0 ของผู้ย้ายถิ่นทั้งสิ้น พบว่า ภาคกลางมีจำนวนผู้ย้ายถิ่นระหว่างภาคมากที่สุด 8.19 หมื่นคน หากพิจารณาตามอัตราการย้ายถิ่นระหว่างภาค พบว่า ภาคกลางมีอัตราการย้ายถิ่นระหว่างภาคร้อยละ 0.42 รองลงมาคือภาคตะวันออกเฉียงเหนือ ร้อยละ 0.38 ภาคเหนือร้อยละ 0.30 กรุงเทพมหานคร ร้อยละ 0.28 และภาคใต้ร้อยละ 0.21

เมื่อพิจารณาถิ่นที่อยู่อาศัยก่อนย้าย พบว่า ผู้ย้ายถิ่นในกรุงเทพมหานคร และภาคกลาง ส่วนใหญ่เป็นผู้ที่ย้ายถิ่นมาจากภาคตะวันออกเฉียงเหนือ ภาคเหนือ ภาคตะวันออกเฉียงเหนือ ส่วนใหญ่เป็นผู้ที่ย้ายถิ่นมาจากภาคกลาง ส่วนภาคใต้ ส่วนใหญ่เป็นผู้ที่ย้ายถิ่นมาจากกรุงเทพมหานคร

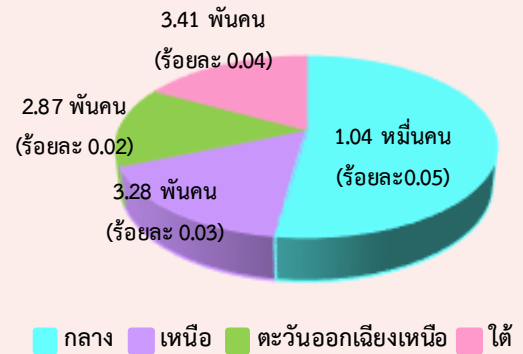
แผนภูมิ 3.6 จำนวนผู้ย้ายถิ่น จำแนกตามถิ่นที่อยู่ก่อนย้าย และภาคที่อยู่ในปัจจุบัน



3.3.2.3 การย้ายถิ่นระหว่างประเทศ

ผู้ที่ย้ายถิ่นมาจากต่างประเทศมีทั้งสิ้น 2.00 หมื่นคน ในจำนวนนี้เป็นผู้ที่ปัจจุบันอาศัยอยู่ในภาคกลางมากที่สุด 1.04 หมื่นคน (คิดเป็นอัตราการย้ายถิ่น ร้อยละ 0.05) รองลงมาคือภาคใต้ 3.41 พันคน (ร้อยละ 0.04) ภาคเหนือ 3.28 พันคน (ร้อยละ 0.03) และภาคตะวันออกเฉียงเหนือ 2.87 พันคน (ร้อยละ 0.02)

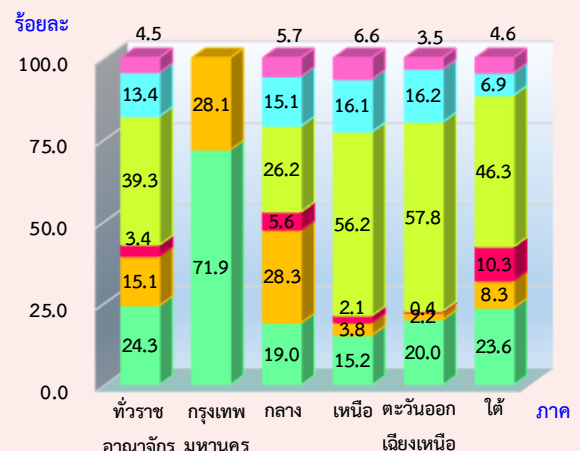
แผนภูมิ 3.7 จำนวนผู้ย้ายถิ่นระหว่างประเทศ จำแนกตามภาคที่อยู่ปัจจุบันของผู้ย้ายถิ่น



3.3.2.4 กระแสการย้ายถิ่น

กระแสการย้ายถิ่น คือการย้ายถิ่นระหว่างพื้นที่ เพื่อให้มีรายได้หรือความเป็นอยู่ที่ดีขึ้น การย้ายถิ่นส่วนมากจะเป็นการย้ายถิ่นจากพื้นที่ที่มีรายได้ต่ำไปสู่พื้นที่ที่มีโอกาสทางเศรษฐกิจที่มากกว่า ดังนั้น ผู้ที่อาศัยอยู่นอกเขตเทศบาล มีโอกาสที่จะย้ายถิ่นมากกว่าผู้ที่อาศัยในเขตเทศบาล ซึ่งสอดคล้องกับผลการสำรวจที่พบว่า การย้ายถิ่นออกจากรอบนอกเขตเทศบาล มีสูงกว่าครึ่งหนึ่งของการย้ายถิ่นทั้งหมด (ร้อยละ 57.2) และเมื่อพิจารณาเป็นรายภาค พบว่า ผู้ที่ย้ายถิ่นจากกรุงเทพมหานครนั้น มีการย้ายถิ่นเข้าไปอาศัยอยู่ในเขตเทศบาลสูงกว่าย้ายถิ่นเข้าไปอาศัยอยู่นอกเขตเทศบาล (ร้อยละ 71.9 และร้อยละ 28.1 ตามลำดับ) สำหรับภาคตะวันออกเฉียงเหนือ และภาคเหนือ มีการย้ายถิ่นออกจากรอบนอกเขตเทศบาลสูงกว่าการย้ายถิ่นออกจากรอบนอกเขตเทศบาลอย่างเห็นได้ชัด (ร้อยละ 78.9 และร้อยละ 77.5 ตามลำดับ)

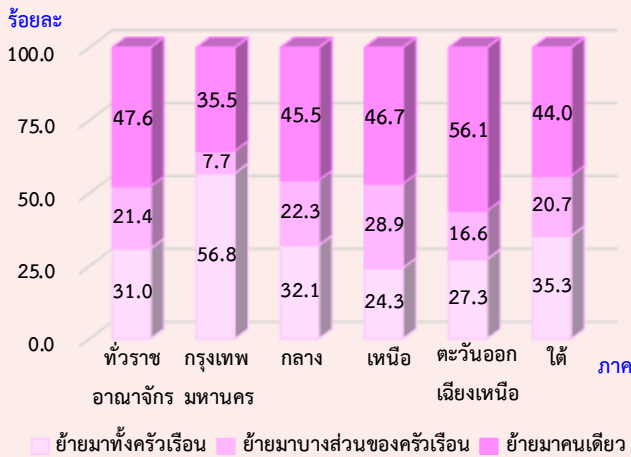
แผนภูมิ 3.8 ร้อยละของผู้ย้ายถิ่น จำแนกตามกระแสของการย้ายถิ่นและภาคที่อยู่ในปัจจุบัน



3.3.2.5 รูปแบบการย้ายถิ่น

เมื่อพิจารณารูปแบบการย้ายถิ่น พบว่า ส่วนใหญ่ผู้ย้ายถิ่นจะย้ายถิ่นมาคนเดียว (ร้อยละ 47.6) และเมื่อพิจารณาตามรูปแบบการย้ายถิ่นเป็นรายภาค พบว่า ภาคตะวันออกเฉียงเหนือ มีผู้ที่ย้ายถิ่นที่ย้ายมาคนเดียวมากที่สุด (ร้อยละ 56.1) ภาคเหนือเป็นภาคที่ผู้ย้ายถิ่นย้ายมาคนเดียว (ร้อยละ 46.7) และกรุงเทพมหานครเป็นจังหวัดที่ผู้ย้ายถิ่นส่วนใหญ่ย้ายมาทั้งครัวเรือน (ร้อยละ 56.8)

แผนภูมิ 3.9 ร้อยละของผู้ย้ายถิ่น จำแนกตามรูปแบบการย้ายถิ่น



3.3.2.6 การย้ายถิ่นสุทธิ

เมื่อพิจารณาเฉพาะการย้ายระหว่างภาคภายในประเทศ พบว่า การย้ายถิ่นสุทธิของกรุงเทพมหานคร มีผลเป็นบวก ซึ่งหมายความว่า จำนวนผู้ย้ายถิ่นเข้าสู่ภาคดังกล่าวมีมากกว่าจำนวนผู้ย้ายถิ่นออก ส่วนภาคกลาง ภาคเหนือ ภาคตะวันออกเฉียงเหนือ และภาคใต้ มีทิศทางตรงกันข้าม คือมีผลเป็นลบ แสดงว่ามีจำนวนผู้ย้ายถิ่นออกมากกว่าผู้ย้ายถิ่นเข้า

ตาราง 3.9 จำนวนผู้ย้ายถิ่นสุทธิ จำแนกตามภาคที่อยู่ในปัจจุบัน

หน่วย : พันคน

ภาคที่อยู่ในปัจจุบัน	ผู้ย้ายถิ่นเข้า	ผู้ย้ายถิ่นออก	ผู้ย้ายถิ่นสุทธิ
รวม	232.1	520.9	-288.8
กรุงเทพมหานคร	24.5	0.0	24.5
กลาง	81.9	201.8	-119.9
เหนือ	34.6	98.3	-63.7
ตะวันออกเฉียงเหนือ	71.7	107.7	-36.0
ใต้	19.4	113.1	-93.7

3.3.3 สาเหตุของการย้ายถิ่น

จากการสำรวจ พบว่า สาเหตุส่วนใหญ่ของการย้ายถิ่น คือด้านกรงาน (ร้อยละ 34.8) รองลงมาคือด้านครอบครัว (ร้อยละ 33.2) โดยพบว่าเพศชายจะย้ายด้วยสาเหตุด้านการทำงานมากกว่าเพศหญิง ในขณะที่เพศหญิงย้ายด้วยสาเหตุด้านครอบครัว ย้ายที่อยู่อาศัย ด้านการศึกษา และด้านสุขภาพมากกว่าเพศชาย

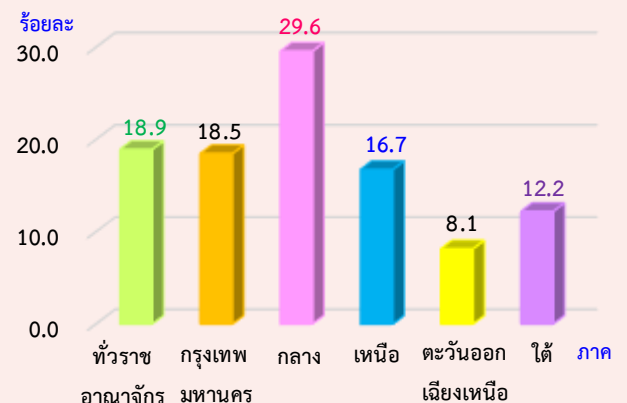
แผนภูมิ 3.10 ร้อยละของผู้ย้ายถิ่น จำแนกตามสาเหตุของการย้ายถิ่นและเพศ



3.3.4 การส่งเงินหรือสิ่งของของผู้ย้ายถิ่น

จากผลการสำรวจพบว่า นับตั้งแต่ผู้ย้ายถิ่นย้ายเข้ามาอยู่ในเทศบาล/อบต. ที่อยู่ปัจจุบันนั้น ผู้ย้ายถิ่นร้อยละ 18.9 ได้ส่งเงิน/สิ่งของไปยังเทศบาลอื่น/อบต.อื่น/ประเทศอื่น โดยภาคกลางมีสัดส่วนของการส่งสูงที่สุด (ร้อยละ 29.6) รองลงมาคือกรุงเทพมหานคร ภาคเหนือ ภาคใต้ และภาคตะวันออกเฉียงเหนือ ตามลำดับ

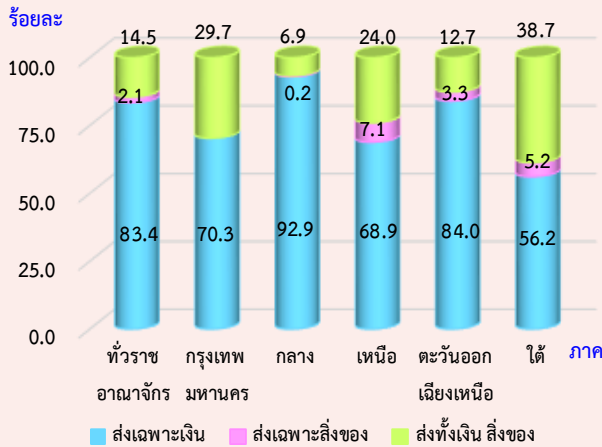
แผนภูมิ 3.11 ร้อยละของผู้ย้ายถิ่นที่ส่งเงิน/สิ่งของ จำแนกตามภาคที่อยู่ในปัจจุบัน



3.3.4.1 ประเภทของสิ่งของที่ส่ง

สำหรับประเภทของสิ่งของที่ส่งนั้น เมื่อพิจารณาตามภาคที่อยู่ปัจจุบัน พบว่า ทุกภาค มีสัดส่วนของการส่งเงินอย่างเดียวมากที่สุด รองลงมา คือส่งทั้งเงินและสิ่งของ สำหรับภาคที่อยู่ของผู้ส่งที่มี สัดส่วนของการส่งเงินอย่างเดียวสูงที่สุด คือภาคกลาง (ร้อยละ 92.9) และน้อยที่สุดคือ ภาคใต้ (ร้อยละ 56.2)

แผนภูมิ 3.12 ร้อยละของผู้ย้ายถิ่น จำแนกตามประเภทของสิ่งที่ย้าย และภาคที่อยู่ของผู้ส่ง (ปัจจุบัน)



3.3.4.2 ผู้รับเงิน/สิ่งของปลายทาง

สำหรับผู้รับเงิน/สิ่งของปลายทางนั้น พบว่า ผู้ย้ายถิ่น ส่งเงิน/สิ่งของให้บิดา/มารดา สูงที่สุด คือ ร้อยละ 77.9 รองลงมาคือ ส่งให้บุตร และสามี/ภรรยา ร้อยละ 11.6 และ 9.2 ตามลำดับ

ตาราง 3.10 ร้อยละของผู้รับเงิน/สิ่งของปลายทาง จำแนกตามภาคที่อยู่ของผู้ส่ง (ปัจจุบัน)

ผู้รับ	รวม	ภาคที่อยู่ของผู้ส่ง (ปัจจุบัน)				
		กทม.	กลาง	เหนือ	ตะวันออก เชียงใหม่	ใต้
รวม	100.0	100.0	100.0	100.0	100.0	100.0
บิดา / มารดา	77.9	72.4	79.9	85.0	68.9	67.4
สามี / ภรรยา	9.2	-	11.9	1.2	2.9	14.1
บุตร	11.6	27.6	8.2	9.7	23.5	16.8
ญาติ	1.3	-	0.0	4.1	4.6	1.7

3.3.4.3 การใช้เงินและสิ่งของที่ส่งไป

สำหรับผู้รับเงิน/สิ่งของปลายทางนั้น พบว่า ผู้รับเงิน/สิ่งของส่วนใหญ่ใช้เพื่อเป็นค่าใช้จ่าย ในชีวิตประจำวันร้อยละ 91.0 รองลงมา เพื่อเป็นทุนการศึกษาร้อยละ 5.5 เพื่อชำระหนี้สิน ร้อยละ 2.0 เพื่อกิจกรรมด้านสังคมร้อยละ 0.4 ที่เหลือเป็นอื่นๆ

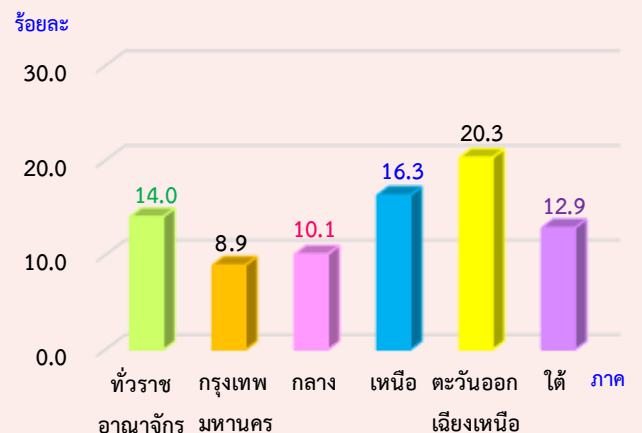
แผนภูมิ 3.13 ร้อยละของผู้รับเงิน/สิ่งของปลายทาง จำแนก ตามการใช้เงินและสิ่งของที่ได้รับ



3.3.5 การรับเงินหรือสิ่งของของผู้ย้ายถิ่น

จากผลการสำรวจ พบว่า นับตั้งแต่ผู้ย้ายถิ่นย้ายเข้ามาอยู่เทศบาล/อบต.ที่อยู่ปัจจุบันนั้น ผู้ย้ายถิ่น ร้อยละ 14.0 ได้รับเงิน/สิ่งของจากเทศบาลอื่น/อบต.อื่น/ประเทศอื่น และภาคตะวันออกเฉียงเหนือ มีสัดส่วนของการรับสูงที่สุด รองลงมาคือ ภาคเหนือ และภาคใต้

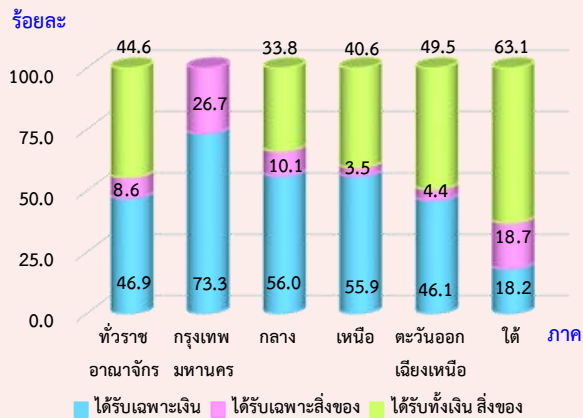
แผนภูมิ 3.14 ร้อยละของผู้ย้ายถิ่นที่รับเงิน/สิ่งของ จำแนกตามภาคที่อยู่ปัจจุบัน



3.3.5.1 ประเภทของสิ่งของที่ได้รับ

สำหรับประเภทของสิ่งของที่ได้รับนั้น เมื่อพิจารณาตามภาคที่อยู่ปัจจุบัน พบว่า ส่วนใหญ่ทุกภาคมีสัดส่วนของการได้รับเฉพาะเงินอย่างเดียว ยกเว้นภาคใต้ที่ส่วนใหญ่ได้รับทั้งเงินและสิ่งของ สำหรับภาคที่อยู่ของผู้รับที่มีสัดส่วนของการรับเงินอย่างเดียวสูงที่สุดคือกรุงเทพมหานคร (ร้อยละ 73.3) รองลงมาคือ ภาคกลาง (ร้อยละ 56.0) ภาคเหนือ (ร้อยละ 55.9) และภาคตะวันออกเฉียงเหนือ (ร้อยละ 46.1)

แผนภูมิ 3.15 ร้อยละของผู้ย้ายถิ่น จำแนกตามประเภทของสิ่งที่รับ และภาคที่อยู่ของผู้รับ (ปัจจุบัน)



3.3.5.2 ผู้ส่งเงิน/สิ่งของต้นทาง

สำหรับผู้ส่งเงิน/สิ่งของต้นทางนั้น พบว่าผู้ย้ายถิ่นรับเงิน/สิ่งของจากบิดา/มารดา ร้อยละ 70.1 รองลงมาคือ รับเงินจากสามี/ภรรยา และบุตร ร้อยละ 15.9 และ 7.9 ตามลำดับ

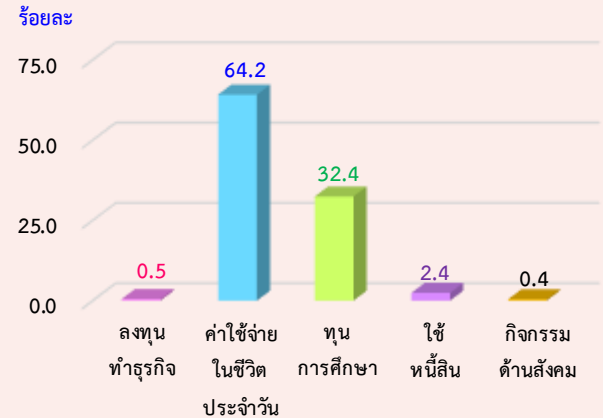
ตาราง 3.11 ร้อยละของผู้ส่งเงิน/สิ่งของต้นทาง จำแนกตามภาคที่อยู่ของผู้รับ (ปัจจุบัน)

ผู้ส่ง	รวม	ภาคที่อยู่ของผู้รับ (ปัจจุบัน)				
		กทม.	กลาง	เหนือ	ตะวันออกเฉียงเหนือ	ใต้
รวม	100.0	100.0	100.0	100.0	100.0	100.0
บิดา/มารดา	70.1	73.3	77.1	76.0	64.1	63.1
สามี/ภรรยา	15.9		10.9	8.8	26.4	12.8
บุตร	7.9	26.7	6.1	9.5	6.0	10.8
ญาติ	5.4		4.6	5.7	3.0	11.9
อื่น ๆ	0.8		1.3		0.5	1.4

3.3.5.3 การใช้เงินและสิ่งของที่ได้รับ

สำหรับผู้รับเงิน/สิ่งของปลายทางนั้น พบว่า ผู้รับเงิน/สิ่งของส่วนใหญ่ใช้เพื่อเป็นค่าใช้จ่ายในชีวิตประจำวันร้อยละ 64.2 รองลงมาใช้เพื่อเป็นทุนการศึกษาร้อยละ 32.4 ใช้เพื่อชำระหนี้สินร้อยละ 2.4 ใช้เพื่อลงทุนทำธุรกิจร้อยละ 0.5 และที่เหลือเป็นอื่นๆ

แผนภูมิ 3.16 ร้อยละของผู้ส่งเงิน/สิ่งของต้นทาง จำแนกตามการใช้เงินและสิ่งของที่ได้รับ



ภาคผนวก ก

แผนการเลือกตัวอย่าง

1. แผนการเลือกตัวอย่าง

แผนการสุ่มตัวอย่างที่ใช้เป็นแบบ Stratified Two – Stage Sampling โดยมีจังหวัดเป็นสตราตัม เขตแดนนับตัวอย่าง (ในเขตเทศบาล และนอกเขตเทศบาล) เป็นหน่วยตัวอย่างขั้นที่หนึ่ง ครั้วเรือนส่วนบุคคล และสมาชิกในครั้วเรือนกลุ่มบุคคลประเภทคนงาน เป็นหน่วยตัวอย่างขั้นที่สอง

การจัดสตราตัม

จังหวัดเป็นสตราตัม ซึ่งมีทั้งสิ้น 77 สตราตัม และในแต่ละสตราตัม ได้ทำการแบ่งออกเป็น 2 สตราตัมย่อย ตามลักษณะการปกครองของกรมการปกครอง คือ ในเขตเทศบาล และนอกเขตเทศบาล

การเลือกตัวอย่างขั้นที่หนึ่ง

จากแต่ละสตราตัมย่อย หรือแต่ละเขตการปกครอง ได้ทำการเลือกเขตแดนนับตัวอย่าง อย่างอิสระต่อกัน โดยให้ความน่าจะเป็นในการเลือกเป็นปฏิภาคกับจำนวนครั้วเรือนของเขตแดนนับตัวอย่างนั้น ๆ ได้จำนวนตัวอย่างทั้งสิ้น 5,970 เขตแดนนับตัวอย่าง จากทั้งสิ้นจำนวน 127,460 เขตแดนนับตัวอย่าง ซึ่งกระจายไปตามภาค และเขตการปกครอง เป็นดังนี้

ภาค	รวม	ในเขตเทศบาล	นอกเขตเทศบาล
กรุงเทพมหานคร	300	300	-
กลาง (ยกเว้น กรุงเทพมหานคร)	1,902	900	1,002
เหนือ	1,278	630	648
ตะวันออกเฉียงเหนือ	1,476	732	744
ใต้	1,014	498	516
รวมทั้งราชอาณาจักร	5,970	3,060	2,910

การเลือกตัวอย่างขั้นที่สอง

ในขั้นนี้เป็นการเลือกครัวเรือนตัวอย่างจากครัวเรือนส่วนบุคคลทั้งสิ้น ในบัญชีรายชื่อครัวเรือน ซึ่งได้จากการนับจุดในแต่ละเขตแฉงนับตัวอย่าง ด้วยวิธีการสุ่มแบบมีระบบ โดยกำหนดขนาดตัวอย่างเป็นดังนี้ คือ

ในเขตเทศบาล : กำหนด 16 ครัวเรือนตัวอย่าง ต่อเขตแฉงนับตัวอย่าง

นอกเขตเทศบาล : กำหนด 12 ครัวเรือนตัวอย่าง ต่อเขตแฉงนับตัวอย่าง

ก่อนที่จะทำการเลือกครัวเรือนตัวอย่าง ได้มีการจัดเรียงรายชื่อครัวเรือนส่วนบุคคลใหม่ตามขนาดครัวเรือน ซึ่งวัดด้วยจำนวนสมาชิกในครัวเรือน

ในกรณีของครัวเรือนกลุ่มบุคคลประเภทคนงาน ในขั้นนี้เป็นการเลือกสมาชิกตัวอย่างจากครัวเรือนกลุ่มบุคคลประเภทคนงานทุกครัวเรือนในแต่ละเขตแฉงนับตัวอย่าง ด้วยวิธีการสุ่มแบบมีระบบ

จำนวนครัวเรือนส่วนบุคคลตัวอย่างทั้งสิ้นที่ต้องทำการแฉงนับ จำแนกตามภาค และเขตการปกครองเป็นดังนี้คือ

ภาค	รวม	ในเขตเทศบาล	นอกเขตเทศบาล
กรุงเทพมหานคร	4,800	4,800	-
กลาง (ยกเว้น กรุงเทพมหานคร)	26,424	14,400	12,024
เหนือ	17,856	10,080	7,776
ตะวันออกเฉียงเหนือ	20,640	11,712	8,928
ใต้	14,160	7,968	6,192
รวมทั้งราชอาณาจักร	83,880	48,960	34,920

2. วิธีการประมาณผล (ระดับจังหวัด)

การเสนอผลของการสำรวจได้เสนอผลการสำรวจในระดับจังหวัด ส่วนในระดับภาค คือ กรุงเทพมหานคร ภาคกลาง (ยกเว้นกรุงเทพมหานคร) ภาคเหนือ ภาคตะวันออกเฉียงเหนือ และภาคใต้ นั้น ได้เสนอผลในระดับเขตการปกครอง คือ ในเขตเทศบาล และนอกเขตเทศบาล

ในการประมาณค่า กำหนดให้

- $g = 1, 2, 3, \dots, 20$ (หมวดอายุ - เพศ)
- $k = 1, 2, 3, \dots, m_{hij}$ (ชมรมอาคาร / หมู่บ้านตัวอย่าง)
- $j = 1, 2$ (เขตการปกครอง)
- $i = 1, 2, 3, \dots, A_h$ (จังหวัด)
- $h = 1, 2, 3, 4, 5$ (ภาค)

การประมาณค่ายอดรวม

1. สูตรการประมาณค่ายอดรวมที่ปรับแล้วของจำนวนประชากรที่มีลักษณะที่ต้องการศึกษา X หมวดอายุ - เพศ g เขตการปกครอง j จังหวัด i ภาค h คือ

$$x''_{1hijg} = \frac{x'_{1hijg}}{y'_{1hijg}} Y_{1hijg} = r_{1hijg} Y_{1hijg} \dots\dots\dots(1)$$

โดยที่

- x'_{1hijg} คือ ค่าประมาณยอดรวมโดยปกติจากการเลือกตัวอย่างสองขั้นตอน ของจำนวนประชากรทั้งสิ้นที่มีลักษณะที่ต้องการศึกษา X สำหรับหมวดอายุ - เพศ g เขตการปกครอง j จังหวัด i ภาค h
- y'_{1hijg} คือ ค่าประมาณยอดรวมโดยปกติจากการเลือกตัวอย่างสองขั้นตอน ของจำนวนประชากรทั้งสิ้น สำหรับหมวดอายุ - เพศ g เขตการปกครอง j จังหวัด i ภาค h
- Y_{1hijg} ^{1/} คือ ค่าประมาณจำนวนประชากรทั้งสิ้นที่ได้จากการคาดประมาณประชากรของประเทศไทย สำหรับหมวดอายุ - เพศ g เขตการปกครอง j จังหวัด i ภาค h
- r_{1hijg} คือ อัตราส่วนของค่าประมาณจำนวนประชากรทั้งสิ้นที่มีลักษณะที่ต้องการศึกษา X กับค่าประมาณจำนวนประชากรทั้งสิ้น สำหรับหมวดอายุ - เพศ g เขตการปกครอง j จังหวัด i ภาค h

^{1/} การคาดประมาณประชากรของประเทศไทย พ.ศ. 2553 - 2583 สำนักงานคณะกรรมการพัฒนาการเศรษฐกิจและสังคมแห่งชาติ แผนพัฒนาเศรษฐกิจและสังคมแห่งชาติ ฉบับที่ 11 (กุมภาพันธ์ 2556)

สูตรการคำนวณค่าประมาณยอดรวมโดยปกติ จากการเลือกตัวอย่างสองขั้นตอน คือ

$$i) x'_{1hijg} = \frac{1}{m_{hij}} \sum_{k=1}^{m_{hij}} \frac{1}{P_{hijk}} \frac{N_{hijk}}{n_{hijk}} x_{1hijk} \dots\dots\dots(2)$$

โดยที่

x_{1hijk} คือ จำนวนประชากรที่จับได้ทั้งสิ้น ที่มีลักษณะที่ต้องการศึกษา X ในหมวดอายุ - เพศ g ชุมรุมอาคาร / หมู่บ้านตัวอย่าง k เขตการปกครอง j จังหวัด i ภาค h

N_{hijk} คือ จำนวนครัวเรือนที่นับจดได้ทั้งสิ้น ในชุมรุมอาคาร / หมู่บ้านตัวอย่าง k เขตการปกครอง j จังหวัด i ภาค h

n_{hijk} คือ จำนวนครัวเรือนตัวอย่างทั้งสิ้น ในชุมรุมอาคาร / หมู่บ้านตัวอย่าง k เขตการปกครอง j จังหวัด i ภาค h

P_{hijk} คือ โอกาสในการเลือกชุมรุมอาคาร / หมู่บ้านตัวอย่าง k เขตการปกครอง j จังหวัด i ภาค h

m_{hij} คือ จำนวนชุมรุมอาคาร / หมู่บ้านตัวอย่างทั้งสิ้น ในเขตการปกครอง j จังหวัด i ภาค h

$$ii) y'_{1hijg} = \frac{1}{m_{hij}} \sum_{k=1}^{m_{hij}} \frac{1}{P_{hijk}} \frac{N_{hijk}}{n_{hijk}} y_{1hijk} \dots\dots\dots(3)$$

โดยที่

y_{1hijk} คือ จำนวนประชากรที่จับได้ทั้งสิ้น ในหมวดอายุ - เพศ g ชุมรุมอาคาร/ หมู่บ้านตัวอย่าง k เขตการปกครอง j จังหวัด i ภาค h

2. สูตรการประมาณค่ายอดรวมที่ปรับแล้วของจำนวนประชากร ที่มีลักษณะที่ต้องการศึกษา X สำหรับเขตการปกครอง j จังหวัด i ภาค h คือ

$$x''_{1hij} = \sum_{g=1}^{26} x'_{1hijg} \dots\dots\dots(4)$$

3. สูตรการประมาณค่ายอดรวมที่ปรับแล้วของจำนวนประชากร ที่มีลักษณะที่ต้องการศึกษา X สำหรับ หมวดอายุ - เพศ g จังหวัด i ภาค h คือ

$$x''_{1hig} = \sum_{j=1}^2 x'_{1hijg} \dots\dots\dots(5)$$

4. สูตรการประมาณค่ายอดรวมที่ปรับแล้วของจำนวนประชากร ที่มีลักษณะที่ต้องการศึกษา X สำหรับจังหวัด i ภาค h คือ

$$x''_{1hi} = \sum_{j=1}^2 x''_{1hij} = \sum_{g=1}^{26} x''_{1hig} \dots\dots\dots (6)$$

5. สูตรการประมาณค่ายอดรวมที่ปรับแล้วของจำนวนประชากร ที่มีลักษณะที่ต้องการศึกษา X สำหรับหมวดอายุ – เพศ g เขตการปกครอง j ภาค h คือ

$$x''_{1hjg} = \sum_{i=1}^{A_h} x''_{1hijg} \dots\dots\dots (7)$$

โดยที่

$$A_h \text{ คือ จำนวนจังหวัดทั้งสิ้น ในภาค } h \text{ และ } \sum_{h=1}^5 A_h = 76$$

6. สูตรการประมาณค่ายอดรวมที่ปรับแล้วของจำนวนประชากร ที่มีลักษณะที่ต้องการศึกษา X สำหรับเขตการปกครอง j ภาค h คือ

$$x''_{1hj} = \sum_{i=1}^{A_h} x''_{1hij} = \sum_{g=1}^{26} x''_{1hjg} \dots\dots\dots (8)$$

7. สูตรการประมาณค่ายอดรวมที่ปรับแล้ว ของจำนวนประชากร ที่มีลักษณะที่ต้องการศึกษา X สำหรับหมวดอายุ – เพศ g ภาค h คือ

$$x''_{1hg} = \sum_{i=1}^{A_h} x''_{1hig} = \sum_{j=1}^2 x''_{1hjg} \dots\dots\dots (9)$$

8. สูตรการประมาณค่ายอดรวมที่ปรับแล้วของจำนวนประชากร ที่มีลักษณะที่ต้องการศึกษา X สำหรับภาค h คือ

$$x''_{1h} = \sum_{i=1}^{A_h} x''_{1hi} = \sum_{j=1}^2 x''_{1hj} = \sum_{g=1}^{26} x''_{1hg} \dots\dots\dots (10)$$

9. สูตรการประมาณค่ายอดรวมที่ปรับแล้วของจำนวนประชากร ที่มีลักษณะที่ต้องการศึกษา X สำหรับเขตการปกครอง j ทั่วประเทศ คือ

$$x''_{1j} = \sum_{h=1}^5 x''_{1hj} \dots\dots\dots (11)$$

10. สูตรการประมาณค่ายอดรวมที่ปรับแล้วของจำนวนประชากร ที่มีลักษณะที่ต้องการศึกษา X สำหรับหมวดอายุ – เพศ g ที่วราขานาจักร คือ

$$x''_{1l} = \sum_{h=1}^5 x''_{1hg} \dots\dots\dots (12)$$

11. สูตรการประมาณค่ายอดรวมที่ปรับแล้วของจำนวนประชากร ที่มีลักษณะที่ต้องการศึกษา X สำหรับ ที่วราขานาจักร คือ

$$x''_l = \sum_{h=1}^5 x''_{1h} = \sum_{j=1}^2 x''_{1j} = \sum_{g=1}^{26} x''_{1g} \dots\dots\dots (13)$$

การประมาณค่าความแปรปรวนของค่าประมาณยอดรวม

1. สูตรการประมาณค่าความแปรปรวนของ x''_{1hijg} คือ

$$\hat{V}(x''_{1hijg}) = \left[\frac{Y_{1hijg}}{y'_{1hijg}} \right]^2 \frac{1}{m_{hij}(m_{hij}-1)} \sum_{k=1}^{m_{hij}} z'_{1hijkg}{}^2 \dots\dots\dots (14)$$

โดยที่

$$z'_{1hijkg} = x'_{1hijkg} - r_{1hijg} y'_{1hijkg}$$

$$x'_{1hijkg} = \frac{1}{P_{hij}} \frac{N_{hijk}}{n_{hijk}} x_{1hijkg}$$

$$y'_{1hijkg} = \frac{1}{P_{hij}} \frac{N_{hijk}}{n_{hijk}} y_{1hijkg}$$

2. สูตรการประมาณค่าความแปรปรวนของ x''_{1hij} คือ

$$\hat{V}(x''_{1hij}) = \sum_{g=1}^{26} \hat{V}(x''_{1hijg}) \dots\dots\dots (15)$$

3. สูตรการประมาณค่าความแปรปรวนของ x''_{1hig} คือ

$$\hat{V}(x''_{1hig}) = \sum_{j=1}^2 \hat{V}(x''_{1hijg}) \dots\dots\dots (16)$$

4. สูตรการประมาณค่าความแปรปรวนของ x''_{1hi} คือ

$$\hat{V}(x''_{1hi}) = \sum_{j=1}^2 \hat{V}(x''_{1hij}) = \sum_{g=1}^{26} \hat{V}(x''_{1hig}) \dots\dots\dots (17)$$

5. สูตรการประมาณค่าความแปรปรวนของ x''_{1hij} คือ

$$\hat{V}(x''_{1hij}) = \sum_{i=1}^{A_h} \hat{V}(x''_{1hij}) \dots\dots\dots (18)$$

6. สูตรการประมาณค่าความแปรปรวนของ x''_{1hj} คือ

$$\hat{V}(x''_{1hj}) = \sum_{i=1}^{A_h} \hat{V}(x''_{1hij}) = \sum_{g=1}^{26} \hat{V}(x''_{1hijg}) \dots\dots\dots (19)$$

7. สูตรการประมาณค่าความแปรปรวนของ x''_{1hg} คือ

$$\hat{V}(x''_{1hg}) = \sum_{i=1}^{A_h} \hat{V}(x''_{1hig}) = \sum_{j=1}^2 \hat{V}(x''_{1hijg}) \dots\dots\dots (20)$$

8. สูตรการประมาณค่าความแปรปรวนของ x''_{1h} คือ

$$\hat{V}(x''_{1h}) = \sum_{i=1}^{A_h} \hat{V}(x''_{1hi}) = \sum_{j=1}^2 \hat{V}(x''_{1hj}) = \sum_{g=1}^{26} \hat{V}(x''_{1hig}) \dots\dots\dots (21)$$

9. สูตรการประมาณค่าความแปรปรวนของ x''_{1j} คือ

$$\hat{V}(x''_{1j}) = \sum_{h=1}^5 \hat{V}(x''_{1hj}) \dots\dots\dots (22)$$

10. สูตรการประมาณค่าความแปรปรวนของ x''_{1g} คือ

$$\hat{V}(x''_{1g}) = \sum_{h=1}^5 \hat{V}(x''_{1hg}) \dots\dots\dots (23)$$

11. สูตรการประมาณค่าความแปรปรวนของ x''_1 คือ

$$\hat{V}(x''_1) = \sum_{h=1}^5 \hat{V}(x''_{1h}) = \sum_{j=1}^2 \hat{V}(x''_{1j}) = \sum_{g=1}^{26} \hat{V}(x''_{1g}) \dots\dots\dots (24)$$

การประมาณค่าสัมประสิทธิ์ของความแปรผันของค่าประมาณยอดรวม

1. สูตรการประมาณค่าสัมประสิทธิ์ของความแปรผันของ x''_{1hijg} คือ

$$cv(x''_{1hijg}) = \frac{\sqrt{\widehat{V}(x''_{1hijg})}}{x''_{1hijg}} \times 100 \% \quad \dots\dots\dots (25)$$

2. สูตรการประมาณค่าสัมประสิทธิ์ของความแปรผันของ x''_{1hij} คือ

$$cv(x''_{1hij}) = \frac{\sqrt{\widehat{V}(x''_{1hij})}}{x''_{1hij}} \times 100 \% \quad \dots\dots\dots (26)$$

3. สูตรการประมาณค่าสัมประสิทธิ์ของความแปรผันของ x''_{1hig} คือ

$$cv(x''_{1hig}) = \frac{\sqrt{\widehat{V}(x''_{1hig})}}{x''_{1hig}} \times 100 \% \quad \dots\dots\dots (27)$$

4. สูตรการประมาณค่าสัมประสิทธิ์ของความแปรผันของ x''_{1hi} คือ

$$cv(x''_{1hi}) = \frac{\sqrt{\widehat{V}(x''_{1hi})}}{x''_{1hi}} \times 100 \% \quad \dots\dots\dots (28)$$

5. สูตรการประมาณค่าสัมประสิทธิ์ของความแปรผันของ x''_{1hjpg} คือ

$$cv(x''_{1hjpg}) = \frac{\sqrt{\widehat{V}(x''_{1hjpg})}}{x''_{1hjpg}} \times 100 \% \quad \dots\dots\dots (29)$$

6. สูตรการประมาณค่าสัมประสิทธิ์ของความแปรผันของ x''_{1hj} คือ

$$cv(x''_{1hj}) = \frac{\sqrt{\widehat{V}(x''_{1hj})}}{x''_{1hj}} \times 100 \% \quad \dots\dots\dots (30)$$

7. สูตรการประมาณค่าสัมประสิทธิ์ของความแปรผันของ x''_{1hpg} คือ

$$cv(x''_{1hpg}) = \frac{\sqrt{\widehat{V}(x''_{1hpg})}}{x''_{1hpg}} \times 100 \% \quad \dots\dots\dots (31)$$

8. สูตรการประมาณค่าสัมประสิทธิ์ของความแปรผันของ x''_{1h} คือ

$$cv(x''_{1h}) = \frac{\sqrt{\widehat{V}(x''_{1h})}}{x''_{1h}} \times 100 \% \quad \dots\dots\dots (32)$$

9. สูตรการประมาณค่าสัมประสิทธิ์ของความแปรผันของ x''_{1j} คือ

$$cv(x''_{1j}) = \frac{\sqrt{\widehat{V}(x''_{1j})}}{x''_{1j}} \times 100 \% \quad \dots\dots\dots (33)$$

10. สูตรการประมาณค่าสัมประสิทธิ์ของความแปรผันของ x''_{1g} คือ

$$cv(x''_{1g}) = \frac{\sqrt{\widehat{V}(x''_{1g})}}{x''_{1g}} \times 100 \% \quad \dots\dots\dots (34)$$

11. สูตรการประมาณค่าสัมประสิทธิ์ของความแปรผันของ x''_1 คือ

$$cv(x''_1) = \frac{\sqrt{\widehat{V}(x''_1)}}{x''_1} \times 100 \% \quad \dots\dots\dots (35)$$

3. วิธีการเก็บรวบรวมข้อมูล

การสำรวจได้ดำเนินการพร้อมกันทั่วประเทศในระหว่างวันที่ 1 – 12 ของเดือนตุลาคม – ธันวาคม พ.ศ.2559 มีครัวเรือนที่ตกเป็นตัวอย่างทั้งสิ้น 83,880 ครัวเรือน เป็นครัวเรือนตัวอย่างในกรุงเทพมหานคร 4,800 ครัวเรือน ในเขตเทศบาล 48,960 ครัวเรือน และนอกเขตเทศบาล 34,920 ครัวเรือน สำหรับวิธีการเก็บรวบรวมข้อมูลใช้การสัมภาษณ์หัวหน้าครัวเรือน หรือสมาชิกในครัวเรือนที่ตกเป็นตัวอย่าง โดยพนักงานของสำนักงานสถิติแห่งชาติ

4. การปิดตัวเลข

ในตารางสถิติ ผลรวมของแต่ละจำนวนอาจไม่เท่ากับยอดรวม เนื่องจากข้อมูลแต่ละจำนวนได้มีการปิดเศษเป็นหลักพัน โดยอิสระจากกัน



สํานักงานสภิติแห่งชาติ

สร้ง. 3
(แบบแจงนับ)

ภาคผนวก ข

แบบสอบถาม

การสำรวจการย้ายถิ่นของประชากร

ไตรมาสที่ 4 (ต.ค. - ธ.ค.) 2559

1. ภาค..... จังหวัด..... REG CWT 1-3
AMP TMB
2. อำเภอ/เขต..... ตำบล/แขวง..... 4-7
3. บ้านเลขที่..... ถนน..... ตรอก/ซอย.....
4. ในเขตเทศบาล EA..... AREA EA 8-11
 นอกเขตเทศบาล EA..... หมู่ที่..... ชื่อหมู่บ้าน..... VIL 12-13
5. ลำดับที่ EA ตัวอย่าง..... PSU_NO 14-17
6. ชุด EA ตัวอย่าง..... ชุดครัวเรือนตัวอย่าง..... EA_SET SAMSET 18-19
 เดือน..... พ.ศ..... MONTH_YR 20-23
7. ลำดับที่ครัวเรือนตัวอย่าง..... ประเภท(ส่วนบุคคล.....1 กลุ่มบุคคล(ระบุ)..... 2) HH_NO TYPE 24-26
8. จำนวนสมาชิกในครัวเรือน **ชั้นแจงนับ**..... คน MEMBERS 27-28
9. จำนวนสมาชิกในครัวเรือน **ชั้นนับจุด**..... คน LISTING 29-30
10. ชื่อผู้ตอบสัมภาษณ์..... เป็นสมาชิกในครัวเรือน.....1
 ไม่เป็นสมาชิกในครัวเรือน.....2 WHO 160

11. ผลการแจงนับครัวเรือนตัวอย่างนี้ (บันทึกรหัส)

ได้ข้อมูล		รหัส	ไม่ได้ข้อมูล		รหัส	
ชั้นนับจุด	ชั้นแจงนับ		ชั้นนับจุด	ชั้นแจงนับ		
1. เป็นครัวเรือนตัวอย่าง 1.1 มีครัวเรือนอาศัยอยู่	แจงนับได้	11	เป็นครัวเรือนตัวอย่าง	ไปสามครั้งไม่พบ	21	
	รื้อถอน ไฟไหม้			ผู้ตอบสัมภาษณ์		22
	เป็นบ้านว่าง			ไม่ให้ความร่วมมือ		23
2. ไม่เป็นครัวเรือนตัวอย่าง (ครัวเรือนใหม่อยู่แทน ครัวเรือนเดิมที่เป็นตัวอย่าง)	แจงนับได้	14		หาบ้านไม่พบ	24	
				อื่น ๆ (ระบุ)		

รหัสพนักงานแจงนับ ID_CODE1 200-206

รหัสผู้ตรวจสอบ ID_CODE2 207-213

ตอนที่ 1 ลักษณะทั่วไปของสมาชิกในครัวเรือน

	ถามทุกคนในครัวเรือน				ถามเฉพาะ ผู้มีอายุ 15 ปีขึ้นไป	
	ลำดับที่	ชื่อ-นามสกุล	ความเกี่ยวพัน กับหัวหน้าครัวเรือน	เพศ	อายุ	สถานภาพสมรส
			บันทึกรหัส หัวหน้าครัวเรือน.....1	บันทึกรหัส ชาย.....1	บันทึกอายุเต็มปี (บันทึกที่อายุเต็มปี ถ้าต่ำกว่า 1 ปี บันทึก " 00 ") ถ้าบันทึก 00 - 14 ปี ให้ข้ามไปถาม ตอนที่ 6	บันทึกรหัส โสด.....1
			ภรรยาหรือสามี.....2	หญิง.....2		สมรส.....2
			บุตรที่ยังไม่สมรส.....3			ม่าย.....3
			บุตรที่สมรสแล้ว.....4			หย่า.....4
			บุตรชาย บุตรสะใภ้.....5			แยกกันอยู่.....5
			บุตรของบุตร.....6			เคยสมรสแต่ไม่ทราบ สถานภาพ.....6
			พ่อ แม่ พ่อตา แม่ยาย...7			
			ญาติอื่น ๆ8			
			ผู้อาศัย และคนรับใช้....9			
			สมาชิกครัวเรือนกลุ่มบุคคล....0			
F1	F2	F3	F4	F5	F6	
<input type="text"/>		<input type="text"/>	<input type="text"/>	<input type="text"/>	<input type="text"/>	<input type="text"/>
<input type="text"/>		<input type="text"/>	<input type="text"/>	<input type="text"/>	<input type="text"/>	<input type="text"/>
<input type="text"/>		<input type="text"/>	<input type="text"/>	<input type="text"/>	<input type="text"/>	<input type="text"/>
<input type="text"/>		<input type="text"/>	<input type="text"/>	<input type="text"/>	<input type="text"/>	<input type="text"/>
<input type="text"/>		<input type="text"/>	<input type="text"/>	<input type="text"/>	<input type="text"/>	<input type="text"/>
<input type="text"/>		<input type="text"/>	<input type="text"/>	<input type="text"/>	<input type="text"/>	<input type="text"/>
<input type="text"/>		<input type="text"/>	<input type="text"/>	<input type="text"/>	<input type="text"/>	<input type="text"/>

ตอนที่ 2 การศึกษา ภาวะเฉพาะผู้ที่มีอายุตั้งแต่ 15 ปีขึ้นไป				ตอนที่ 3 การทำงาน ภาวะเฉพาะผู้ที่มีอายุตั้งแต่ 15 ปีขึ้นไป			
" ... (ชื่อ) ... ขณะนี้กำลังเรียนชั้นใด"	... (ชื่อ) ... จบการศึกษาระดับใด		ภาวะเฉพาะผู้ที่มี "มหาวิทยาลัย"	" ระหว่าง 7 วัน	ผู้บันทึก	ผู้บันทึก	
	บันทึก ชั้น ปี และประกาศนียบัตร หรือปริญญาที่สำเร็จ มาโดยละเอียด		"ฝึกหัดครู" (สายวิชาการ) หรือ "อาชีวศึกษา" "ม.ปลาย" ในสศมร F8	ก่อนวันสัมภาษณ์ ... (ชื่อ) ...	รหัส 2	รหัส 2	
บันทึก ชั้น ปี สถาบันที่กำลังเรียนโดยละเอียด	ถ้าจบมหาวิทยาลัย ฝึกหัดครู (สายวิชาการศึกษา) หรืออาชีวศึกษา ให้บันทึกสาขาวิชา คณะหรือแผนกและชื่อสถาบันที่เรียนจบ		จำนวนปีของหลักสูตร	ได้ทำงานที่	ในสศมร F11	ในสศมร F12	
ถ้าไม่เรียน บันทึก "ไม่เรียน"	ถ้าไม่เคยเรียน บันทึก "ไม่เคย"			" ... (ชื่อ) ... การศึกษาสูงสุดที่สำเร็จอยู่ในสายวิชาใด"	ก่อให้เกิดรายได้/เงินเดือน/ค่าจ้าง/ผลกำไร/ผลตอบแทน หรือได้ทำงานในฐานะช่วยธุรกิจของครัวเรือน โดยไม่ได้รับค่าจ้างหรือไม่ "	"ถึงแม้ว่า ... (ชื่อ) ... ไม่ได้ทำงานระหว่าง 7 วันก่อนวันสัมภาษณ์ ยังได้รับค่าจ้าง/เงินเดือนหรือผลประโยชน์อื่น ๆ หรือผลกำไรจากงานหรือธุรกิจ ในระหว่างที่ไม่ได้ทำงานหรือไม่"	"... (ชื่อ) ... มีงาน/ธุรกิจกิจการที่จะกลับไปทำ หรือไม่" (ผู้ช่วยธุรกิจฯ ให้ถือว่าไม่มีงาน/ธุรกิจหรือกิจการที่จะกลับไปทำ ให้บันทึกรหัส 2)
	ระดับการศึกษา	สาขาวิชา		บันทึกรหัส	บันทึกรหัส	บันทึกรหัส	
F7	F8		F9	F10	F11	F12	F13
40	43	46		52	53	54	55

ตอนที่ 3 การทำงาน ภาวะเฉพาะผู้มีอายุตั้งแต่ 15 ปีขึ้นไป (ต่อ)

ผู้บันทึก รหัส 1 ในสดมภ์ F13	ผู้บันทึก รหัส 2 ในสดมภ์ F13	ผู้ทำงานทำระหว่าง 7 วัน ก่อนวันสัมภาษณ์ รหัส 1 ในสดมภ์ F15	ผู้บันทึก รหัส 2 หรือ 3 ในสดมภ์ F15	ผู้ไม่พร้อมทำงาน รหัส 2 ในสดมภ์ F17	ผู้พร้อมทำงาน รหัส 1 ในสดมภ์ F17	ผู้ทำงานทำ/พร้อมทำงาน ระหว่าง 7 วันก่อนวันสัมภาษณ์ (ผู้ว่างงาน) รหัส 1 ในสดมภ์ F15 หรือ F17	
" ... ชื่อ ... หยุดทำงาน มานานเท่าใด"	"ก่อนวันสัมภาษณ์ ... (ชื่อ) ... ได้ทำงานทำ/ สมัครงาน บ้างหรือไม่ "	" ... (ชื่อ) ...ได้ทำงานทำ/ สมัครงาน อย่างไร " (บันทึกวิธีการที่ใช้มากที่สุด) บันทึกรหัส อ่านหนังสือพิมพ์/นิตยสาร....1 วิทยุ/โทรทัศน์.....2 เพื่อน/ญาติทำงานให้.....3 หา/สมัครงานที่หน่วยจัดหางาน.4 หา/สมัครงานที่หน่วยงาน โดยตรง.....5 ส่งจดหมายสมัครงาน ตามที่ต่าง ๆ6 ทาง Internet.....7 อื่น ๆ (ระบุ).....8 (ข้ามไปถาม สดมภ์ F20)	" ระหว่าง 7 วัน ก่อนวันสัมภาษณ์ ... (ชื่อ) ...พร้อม ทำงานหรือไม่"	" เหตุผลที่ ... (ชื่อ) ... ไม่พร้อมทำงาน" บันทึกรหัส ทำงานบ้าน.....1 เรียนหนังสือ.....2 รถตุ๊กตาส.....3 ยังเด็กหรือชรา.....4 ป่วย พิการ ฯลฯ จนไม่สามารถ ทำงานได้.....5 พักผ่อน.....6 เกียจคร้านการทำงาน...7 อื่น ๆ (ระบุ).....8 (ข้ามไปถามตอนที่ 6)	"ทำไม ... (ชื่อ) ... จึงไม่ทำงานทำ" บันทึกรหัส เชื่อว่าทำงานทำไม่ได้...1 หามาแล้วแต่ทำไม่ได้...2 ไม่ทราบว่าจะไปทำงาน อย่างไร.....3 ไม่สามารถทำงานที่ เหมาะสมได้.....4 คืนฟ้าอากาศไม่ เอื้ออำนวย.....5 อื่น ๆ (ระบุ).....6 (ถามต่อไป)	" ... (ชื่อ) ... ทำงาน/พร้อมทำงาน มานานเท่าใด "	"... (ชื่อ) ... เคยทำงาน มาก่อนหรือไม่"
F14	F15	F16	F17	F18	F19	F20	F21
<input type="checkbox"/>	<input type="checkbox"/>	<input type="checkbox"/>	<input type="checkbox"/>	<input type="checkbox"/>	<input type="checkbox"/>	<input type="checkbox"/>	<input type="checkbox"/>
<input type="checkbox"/>	<input type="checkbox"/>	<input type="checkbox"/>	<input type="checkbox"/>	<input type="checkbox"/>	<input type="checkbox"/>	<input type="checkbox"/>	<input type="checkbox"/>
<input type="checkbox"/>	<input type="checkbox"/>	<input type="checkbox"/>	<input type="checkbox"/>	<input type="checkbox"/>	<input type="checkbox"/>	<input type="checkbox"/>	<input type="checkbox"/>
<input type="checkbox"/>	<input type="checkbox"/>	<input type="checkbox"/>	<input type="checkbox"/>	<input type="checkbox"/>	<input type="checkbox"/>	<input type="checkbox"/>	<input type="checkbox"/>
<input type="checkbox"/>	<input type="checkbox"/>	<input type="checkbox"/>	<input type="checkbox"/>	<input type="checkbox"/>	<input type="checkbox"/>	<input type="checkbox"/>	<input type="checkbox"/>
<input type="checkbox"/>	<input type="checkbox"/>	<input type="checkbox"/>	<input type="checkbox"/>	<input type="checkbox"/>	<input type="checkbox"/>	<input type="checkbox"/>	<input type="checkbox"/>
56	57	58	59	60	61	62	63

ตอนที่ 3 การทำงาน ตามเฉพาะผู้มีอายุตั้งแต่ 15 ปีขึ้นไป (ต่อ)

ผู้เคยทำงานมาก่อน รหัส 1 ในสดมภ์ F21		ผู้มีงานทำหรือเคยทำงานมาก่อน (รหัส 1 ในสดมภ์ F11, F12, F21) (รหัส 1 หรือ 2 ในสดมภ์ F14)		
		อาชีพ	อุตสาหกรรม	สถานภาพการทำงาน
"สาเหตุที่ ... (ชื่อ) ... ออกจากงาน/หยุดทำงาน ครั้งสุดท้าย" บันทึก รหัส นายจ้างเลิก/หยุด/ปิดกิจการ....1 หมดสัญญาจ้างแรงงาน.....2 ถูกให้ออก/ไล่ออก/ปลดออก....3 ลาออก..... 4 เลิก/หยุด/ปิดกิจการ.....5 หมดสัญญาจ้างงาน.....6 อื่น ๆ ระบุ.....7 (ถามต่อไป)	" ... (ชื่อ) ... ออกจากงาน/ หยุดทำงาน ครั้งสุดท้าย มานานเท่าใด" บันทึก รหัส ต่ำกว่า 1 เดือน...1 1 - 2.9 เดือน...2 3 - 5.9 เดือน...3 6 - 8.9 เดือน...4 9 - 11.9 เดือน...5 ตั้งแต่ 12 เดือน...6 (ถามต่อไป)	"... (ชื่อ) ... ทำงานอะไร" ผู้บันทึก รหัส 1 ในสดมภ์ F11 ใ้บันทึกอาชีพและตำแหน่งหน้าที่ การงานที่มีชั่วโมงทำงานสูงสุดใน 7 วันก่อนวันสัมภาษณ์ ผู้บันทึก รหัส 1 ในสดมภ์ F12 ผู้บันทึก รหัส 1 หรือ 2 ใน F14 ใ้บันทึกอาชีพปกติ ผู้บันทึก รหัส 1 ในสดมภ์ F21 ใ้บันทึกอาชีพที่ทำครั้งสุดท้าย (ถามต่อไป)	" กิจกรรมหลักที่... (ชื่อ) ...ทำอยู่ เป็นกิจกรรมหรือผลคืออะไร " (ใ้บันทึกประเภทของกิจการ ลักษณะงานให้ชัดเจน)	"... (ชื่อ) ...ทำงานในฐานะอะไร " บันทึก รหัส นายจ้าง.....1 ประกอบธุรกิจส่วนตัวโดยไม่มีลูกจ้าง.....2 ช่วยธุรกิจครัวเรือนโดยไม่ได้รับค่าจ้าง....3 ลูกจ้างรัฐบาล.....4 ลูกจ้างรัฐวิสาหกิจ.....5 ลูกจ้างเอกชน.....6 ผู้รับจ้างทำงานหลายเจ้า.....7 การรวมกลุ่ม.....8 (ถ้าบันทึก รหัส 1 หรือ 6 หรือ 7 ตามต่อไป) (บันทึก รหัส 2, 3, 4, 5, 8 ข้ามไปถามสดมภ์ F28 ยกเว้นผู้บันทึก รหัส 1 ในสดมภ์ F21 ข้ามไปถามตอนที่ 6)
F22	F23	F24	F25	F26
<input type="checkbox"/>	<input type="checkbox"/>	<input type="checkbox"/>	<input type="checkbox"/>	<input type="checkbox"/>
<input type="checkbox"/>	<input type="checkbox"/>	<input type="checkbox"/>	<input type="checkbox"/>	<input type="checkbox"/>
<input type="checkbox"/>	<input type="checkbox"/>	<input type="checkbox"/>	<input type="checkbox"/>	<input type="checkbox"/>
<input type="checkbox"/>	<input type="checkbox"/>	<input type="checkbox"/>	<input type="checkbox"/>	<input type="checkbox"/>
<input type="checkbox"/>	<input type="checkbox"/>	<input type="checkbox"/>	<input type="checkbox"/>	<input type="checkbox"/>
<input type="checkbox"/>	<input type="checkbox"/>	<input type="checkbox"/>	<input type="checkbox"/>	<input type="checkbox"/>
<input type="checkbox"/>	<input type="checkbox"/>	<input type="checkbox"/>	<input type="checkbox"/>	<input type="checkbox"/>

ตอนที่ 3 การทำงาน ถามเฉพาะผู้มีอายุตั้งแต่ 15 ปีขึ้นไป (ต่อ)				ตอนที่ 4 ความต้องการจะทำงานเพิ่มในระหว่าง 7 วันก่อนวันสัมภาษณ์
ผู้มีงานทำ/เคยทำงานที่มีรหัส 1, 6, 7 ในสดมภ์	ผู้มีงานทำ รหัส 1 ในสดมภ์ F11, F12 รหัส 1 หรือ 2 ในสดมภ์ F14			
<p>"กิจการ ... (ชื่อ) ... ทำอยู่หรือทำครั้งสุดท้าย มีคนทำงานกี่คน"</p> <p>บันทึกรหัส</p> <p>1 - 4 คน.....1</p> <p>5 - 9 คน.....2</p> <p>10 - 19 คน.....3</p> <p>20 - 49 คน.....4</p> <p>50 - 99 คน.....5</p> <p>100 - 199 คน.....6</p> <p>200 คนขึ้นไป.....7</p> <p>(ถามต่อไป)</p> <p>(ยกเว้นผู้บันทึกรหัส 1 ในสดมภ์ F21 ข้ามไปถามตอนที่ 6)</p>	<p>"จำนวนชั่วโมงทำงานในระหว่าง 7 วันก่อนวันสัมภาษณ์" (ผู้บันทึกรหัส 1 ในสดมภ์ F11 ให้บันทึกจำนวนชั่วโมงทำงานจริงในระหว่าง 7 วันก่อนวันสัมภาษณ์ โดยรวมชั่วโมงทำงานล่วงเวลา คอฟฟี่เบรก ไม่รวมเวลาพักอาหารกลางวัน ผู้บันทึกรหัส 1 ในสดมภ์ F12 รหัส 1 หรือ 2 ในสดมภ์ F14 ให้บันทึก " 0 " ช่องขวาสุดทั้ง 3 สดมภ์)</p>			<p>"ในระหว่าง 7 วันก่อนวันสัมภาษณ์ ... (ชื่อ) ... ยังมีเวลาเหลือพอที่จะทำงานเพิ่มและต้องการจะทำงานเพิ่มหรือไม่"</p> <p>บันทึกรหัส</p> <p>มีเวลาและต้องการทำงานเพิ่ม.....1</p> <p>(ถามต่อไป)</p> <p>มี/ไม่มีและไม่ต้องการทำงานเพิ่ม.....2</p> <p>(ผู้มีสถานภาพการทำงานเป็นรหัส 4, 5, 6 หรือ 7 ในสดมภ์ F26 ข้ามไปถามสดมภ์ F35 รหัส 1, 2, 3 หรือ 8 ข้ามไปถามตอนที่ 6)</p>
	จำนวนชั่วโมงทำงานจริงของอาชีพที่บันทึกใน F24	จำนวนชั่วโมงทำงานจริงของอาชีพอื่นทุกอาชีพที่ทำในระหว่าง 7 วัน	จำนวนชั่วโมงทำงานทั้งสิ้น (F28+ F29)	
		ถ้าไม่มีให้บันทึก "0" ช่องขวาสุด		
F27	F28	F29	F30	F31
<input type="checkbox"/>	<input type="checkbox"/>	<input type="checkbox"/>	<input type="checkbox"/>	<input type="checkbox"/>
<input type="checkbox"/>	<input type="checkbox"/>	<input type="checkbox"/>	<input type="checkbox"/>	<input type="checkbox"/>
<input type="checkbox"/>	<input type="checkbox"/>	<input type="checkbox"/>	<input type="checkbox"/>	<input type="checkbox"/>
<input type="checkbox"/>	<input type="checkbox"/>	<input type="checkbox"/>	<input type="checkbox"/>	<input type="checkbox"/>
<input type="checkbox"/>	<input type="checkbox"/>	<input type="checkbox"/>	<input type="checkbox"/>	<input type="checkbox"/>
<input type="checkbox"/>	<input type="checkbox"/>	<input type="checkbox"/>	<input type="checkbox"/>	<input type="checkbox"/>
<input type="checkbox"/>	<input type="checkbox"/>	<input type="checkbox"/>	<input type="checkbox"/>	<input type="checkbox"/>
76	77	79	81	8

ตอนที่ 4 ความต้องการจะทำงานเพิ่มในระหว่าง 7 วัน ก่อนวันสัมภาษณ์ (ต่อ)			ตอนที่ 5 รายได้ของลูกจ้าง		
รหัส 1 ในสดมภ์ F11, F12 ผู้มีงานทำ รหัส 1 หรือ 2 ในสดมภ์ F14			ค่าจ้าง ผู้มีงานทำที่มีสถานภาพการทำงานเป็นลูกจ้างทุกประเภท (ผู้ที่บันทึกรหัส 1 ในสดมภ์ F11, F12) (รหัส 1 หรือ 2 ในสดมภ์ F14) และมีสถานภาพการทำงานเป็นรหัส 4 หรือ 5 หรือ 6 หรือ 7 ในสดมภ์ F26		
ผู้มีงานทำที่มีเวลาและต้องการทำงานเพิ่ม รหัส 1 ในสดมภ์ F31					
"... (ชื่อ) ... ต้องการทำงาน เพิ่มขึ้นสัปดาห์ละ กี่ชั่วโมง" (บันทึกจำนวน เป็นชั่วโมง) (ถามต่อไป)	"... (ชื่อ) ... ได้ทำ งานทำ/ ติดต่อ สมัครงาน เพิ่มบ้าง หรือไม่" (บันทึกรหัส หา.....1 ไม่หา...2 (ถามต่อไป)	ทำไม ... (ชื่อ) ... ไม่ได้ทำงานเพิ่ม บันทึกรหัส เครื่องจักร/อุปกรณ์ ในการปฏิบัติงานเสีย.....1 ลดกำลังการผลิต/ ลดเวลาทำงาน.....2 ค้ระหว่างการประท้วง.....3 งานทำ/เชื่อว่า ทางทำเพิ่มไม่ได้.....4 เจ็บป่วย.....5 ดินฟ้าอากาศไม่อำนวย.....6 ขาดเงินหน / แผลงเงินก็.....7 อื่น ๆ (ระบุ).....8 (ผู้มีสถานภาพการทำงานเป็นรหัส 4, 5 หรือ 6 ในสดมภ์ F26 ถามต่อไป รหัส 1, 2, 3 หรือ 7 ข้ามไปถามตอนที่	"งานที่ ... (ชื่อ) ... ทำอยู่ได้รับค่าจ้าง ในประเภทใด" บันทึกรหัส เป็นตัวเงิน :- รายชั่วโมง.....1 รายวัน.....2 รายสัปดาห์.....3 รายเดือน.....4 อื่น ๆ (ระบุ).....5 ไม่ทราบ.....6 ไม่เป็นตัวเงิน.....7 (ตอบรหัส 1-3 ถามต่อไป รหัส 4-7 ข้ามไปถาม สดมภ์ F37)	สำหรับผู้บันทึกรหัส 1, 2, 3 ในสดมภ์ F35	สำหรับผู้บันทึกรหัส 1-7 ในสดมภ์ F35
			"ค่าจ้างที่ได้รับนั้นได้รับกี่บาท ต่อชั่วโมงหรือต่อวัน หรือต่อสัปดาห์" (บันทึกจำนวนขีดขวา) (ถามต่อไป)	"ค่าจ้างที่ได้รับประมาณ เดือนละเท่าไร" (บันทึกจำนวนขีดขวา) (ถามต่อไป)	
F32	F33	F34	F35	F36	F37
<input type="text"/>	<input type="text"/>	<input type="text"/>	<input type="text"/>	<input type="text"/>	<input type="text"/>
<input type="text"/>	<input type="text"/>	<input type="text"/>	<input type="text"/>	<input type="text"/>	<input type="text"/>
<input type="text"/>	<input type="text"/>	<input type="text"/>	<input type="text"/>	<input type="text"/>	<input type="text"/>
<input type="text"/>	<input type="text"/>	<input type="text"/>	<input type="text"/>	<input type="text"/>	<input type="text"/>
<input type="text"/>	<input type="text"/>	<input type="text"/>	<input type="text"/>	<input type="text"/>	<input type="text"/>
<input type="text"/>	<input type="text"/>	<input type="text"/>	<input type="text"/>	<input type="text"/>	<input type="text"/>
<input type="text"/>	<input type="text"/>	<input type="text"/>	<input type="text"/>	<input type="text"/>	<input type="text"/>
<input type="text"/>	<input type="text"/>	<input type="text"/>	<input type="text"/>	<input type="text"/>	<input type="text"/>

ตอนที่ 5 รายได้ของลูกจ้าง (ต่อ)

ผลประโยชน์ตอบแทนอื่น ๆ ที่เป็นตัวเงิน

ผู้ปฏิบัติงานที่มีสถานภาพการทำงานเป็นลูกจ้างทุกประเภท

ผู้ที่บันทึกรหัส 1 ในสดมภ์ F11, F12 รหัส 1 หรือ 2 ในสดมภ์ F14 และมีสถานภาพการทำงานเป็นรหัส 4 หรือ 5 หรือ 6 หรือ 7 ในสดมภ์ F26

"ระหว่าง 30 วันก่อนวันสัมภาระณ ... (ชื่อ) ...นอกจากค่าจ้างที่ได้รับแล้ว ยังได้รับโบนัสหรือไม่" (ถ้าได้รับบันทึก จำนวนเงิน ชิดขวา	"ระหว่าง 30 วันก่อนวันสัมภาระณ ... (ชื่อ) ... นอกจากค่าจ้างที่ได้รับแล้ว ยังได้รับรายได้หรือผลประโยชน์อื่นที่ เป็นตัวเงิน หรือไม่" (ถ้าได้รับบันทึก จำนวนเงิน ถ้าไม่ได้รับบันทึก "0" ช่องขวาสุด)	
โบนัส	ค่าล่วงเวลาเดือนละ	เงินอื่น ๆ เดือนละ
F38	F39	F40
<input style="width: 100%; height: 20px;" type="text"/>	<input style="width: 100%; height: 20px;" type="text"/>	<input style="width: 100%; height: 20px;" type="text"/>
<input style="width: 100%; height: 20px;" type="text"/>	<input style="width: 100%; height: 20px;" type="text"/>	<input style="width: 100%; height: 20px;" type="text"/>
<input style="width: 100%; height: 20px;" type="text"/>	<input style="width: 100%; height: 20px;" type="text"/>	<input style="width: 100%; height: 20px;" type="text"/>
<input style="width: 100%; height: 20px;" type="text"/>	<input style="width: 100%; height: 20px;" type="text"/>	<input style="width: 100%; height: 20px;" type="text"/>
<input style="width: 100%; height: 20px;" type="text"/>	<input style="width: 100%; height: 20px;" type="text"/>	<input style="width: 100%; height: 20px;" type="text"/>
<input style="width: 100%; height: 20px;" type="text"/>	<input style="width: 100%; height: 20px;" type="text"/>	<input style="width: 100%; height: 20px;" type="text"/>

ตอนที่ 5 รายได้ของลูกจ้าง (ต่อ)				
<p>ผลประโยชน์ตอบแทนอื่น ๆ ที่ไม่เป็นตัวเงิน</p> <p>ผู้มีงานทำที่มีสถานภาพการทำงานเป็นลูกจ้างทุกประเภท</p> <p>ผู้ที่บันทึกรหัส 1 ในสแตมภ์ F11, F12 รหัส 1 หรือ 2 ในสแตมภ์ F14 และมีสถานภาพการทำงานเป็นรหัส 4 หรือ 5 หรือ 6 หรือ 7 ในสแตมภ์ F26</p>				
<p>"ในระหว่าง 30 วันก่อนวันสัมภาษณ์ ... (ชื่อ) นอกจากค่าจ้างที่ได้รับแล้ว</p> <p>ยังได้รับรายได้หรือผลประโยชน์อื่นที่ <i>ไม่เป็นตัวเงิน</i> หรือไม่"</p> <p>(ให้ประมาณเป็นจำนวนเงิน)</p> <p>(ถ้าได้รับบันทึก จำนวนเงิน ถ้าไม่ได้รับบันทึก "0" ช่องขวาสุด)</p>				<p>"เป็นสมาชิก</p> <p>คนสุดท้าย</p> <p>ของครัวเรือน</p> <p>หรือไม่"</p>
" อาหาร "	" เสื้อผ้า หรือ เครื่องแต่งกายอื่น ๆ "	" ที่อยู่อาศัย "	" อื่น ๆ "	
F41	F42	F43	F44	F45
<input type="text"/>	<input type="text"/>	<input type="text"/>	<input type="text"/>	<input type="text"/>
<input type="text"/>	<input type="text"/>	<input type="text"/>	<input type="text"/>	<input type="text"/>
<input type="text"/>	<input type="text"/>	<input type="text"/>	<input type="text"/>	<input type="text"/>
<input type="text"/>	<input type="text"/>	<input type="text"/>	<input type="text"/>	<input type="text"/>
<input type="text"/>	<input type="text"/>	<input type="text"/>	<input type="text"/>	<input type="text"/>
<input type="text"/>	<input type="text"/>	<input type="text"/>	<input type="text"/>	<input type="text"/>
<input type="text"/>	<input type="text"/>	<input type="text"/>	<input type="text"/>	<input type="text"/>
<input type="text"/>	<input type="text"/>	<input type="text"/>	<input type="text"/>	<input type="text"/>

ตอนที่ 6 การย้ายถิ่นของประชากร

ถามทุกคน	ถามเฉพาะ	ถามเฉพาะ	ถามทุกคน		ถามเฉพาะ	ถามทุกคน		
"... (ชื่อ) ... มีชื่ออยู่ใน ทะเบียนบ้านนี้ หรือไม่"	ผู้ที่บันทึก รหัส 3 ใน F46	ผู้ที่บันทึก รหัส 4 ใน F46	"... (ชื่อ)... มีภูมิลำเนาอยู่ที่ใด" (ภูมิลำเนา หมายถึง สถานที่ที่ ครอบครัวเดิมของผู้ย้ายถิ่น ตั้งถิ่นฐานอยู่) (ตอบได้เพียง 1 สดมภ์)		ผู้ที่บันทึกรหัส 1 ใน F3	ถามทุกคน		
	"...ชื่อ... มีชื่อในทะเบียนบ้านที่ใด"				ลักษณะการครอบครอง ที่อยู่อาศัย	"... (ชื่อ)... มีสถานที่เกิด อยู่ที่ใด"	"... (ชื่อ)... มีสัญชาติ อะไร"	ปัจจุบัน ท่านกำลัง เรียนหนังสือ หรือไม่
บันทึกรหัส			ถ้ามีภูมิลำเนา อยู่ในประเทศไทย	ถ้ามีภูมิลำเนา อยู่ต่างประเทศ	บันทึกรหัส	ถ้ามีสัญชาติ		บันทึกรหัส
มีอยู่ที่บ้านหลังนี้1	ถ้ามีชื่ออยู่ใน ทะเบียนบ้าน ในประเทศไทย	ถ้ามีชื่ออยู่ใน ทะเบียนบ้าน ในต่างประเทศ			เป็นเจ้าของ :	ถ้ามีสัญชาติ		บันทึกรหัส
มีอยู่ที่อื่น					เป็นเจ้าของ :	ให้บันทึก "สัญชาติ"		บันทึกรหัส
จังหวัดนี้2	(ให้บันทึก ชื่อจังหวัด	(ให้บันทึก ชื่อประเทศ	(ให้บันทึก ชื่อจังหวัด	(ให้บันทึก ชื่อประเทศ	มีการเช่าหรือเช่าซื้อ1	สัญชาติ ไทย		บันทึกรหัส
จังหวัดอื่น3					ไม่มีการเช่าหรือเช่าซื้อ2	สัญชาติ จีน		บันทึกรหัส
ไม่มีในประเทศไทย	แล้วข้ามไปถาม F49)	แล้วข้ามไปถาม F51)			เช่าซื้อ3	สัญชาติ พม่า		บันทึกรหัส
แต่มีในประเทศอื่น4					เช่า4	สัญชาติ		บันทึกรหัส
ไม่มีที่ใดเลย5					อยู่โดยไม่เสียค่าเช่า เพราะ	สัญชาติ		บันทึกรหัส
(ถ้า บันทึก รหัส 1,2,5					เป็นส่วนหนึ่งของค่าจ้าง ...5	สัญชาติ		บันทึกรหัส
ข้ามไปถามสดมภ์ F49					ให้อยู่เปล่า6	สัญชาติ		บันทึกรหัส
บันทึก รหัส 3					อื่นๆ (ระบุ)7	สัญชาติ		บันทึกรหัส
ข้ามไปถามสดมภ์ F47						สัญชาติ		บันทึกรหัส
บันทึก รหัส 4						สัญชาติ		บันทึกรหัส
ข้ามไปถามสดมภ์ F48)						สัญชาติ		บันทึกรหัส
F46	F47	F48	F49	F50	F51	F52	F53	F54
<input type="checkbox"/>	<input type="checkbox"/>	<input type="checkbox"/>	<input type="checkbox"/>	<input type="checkbox"/>	<input type="checkbox"/>	<input type="checkbox"/>	<input type="checkbox"/>	<input type="checkbox"/>
<input type="checkbox"/>	<input type="checkbox"/>	<input type="checkbox"/>	<input type="checkbox"/>	<input type="checkbox"/>	<input type="checkbox"/>	<input type="checkbox"/>	<input type="checkbox"/>	<input type="checkbox"/>
<input type="checkbox"/>	<input type="checkbox"/>	<input type="checkbox"/>	<input type="checkbox"/>	<input type="checkbox"/>	<input type="checkbox"/>	<input type="checkbox"/>	<input type="checkbox"/>	<input type="checkbox"/>
<input type="checkbox"/>	<input type="checkbox"/>	<input type="checkbox"/>	<input type="checkbox"/>	<input type="checkbox"/>	<input type="checkbox"/>	<input type="checkbox"/>	<input type="checkbox"/>	<input type="checkbox"/>
<input type="checkbox"/>	<input type="checkbox"/>	<input type="checkbox"/>	<input type="checkbox"/>	<input type="checkbox"/>	<input type="checkbox"/>	<input type="checkbox"/>	<input type="checkbox"/>	<input type="checkbox"/>
<input type="checkbox"/>	<input type="checkbox"/>	<input type="checkbox"/>	<input type="checkbox"/>	<input type="checkbox"/>	<input type="checkbox"/>	<input type="checkbox"/>	<input type="checkbox"/>	<input type="checkbox"/>
<input type="checkbox"/>	<input type="checkbox"/>	<input type="checkbox"/>	<input type="checkbox"/>	<input type="checkbox"/>	<input type="checkbox"/>	<input type="checkbox"/>	<input type="checkbox"/>	<input type="checkbox"/>
220	221	223	225	227	229	230	231	234

ตอนที่ 6 การย้ายถิ่นของประชากร (ต่อ)

ถามเฉพาะผู้ที่บันทึกรหัส 1 ใน F54		ถามเฉพาะผู้ที่ทำงาน บันทึกรหัส 1 ใน F11, F12, F13		ถามเฉพาะผู้ที่บันทึก รหัส 1 ใน F54 หรือ รหัส 1 ใน F11, F12, F13			
"...(ชื่อ)... สถานที่เรียน ในปัจจุบันอยู่ที่ไหน" (ตอบได้เพียง 1 สดมภ์)		"ปัจจุบัน สถานที่ทำงานของ ...(ชื่อ)... อยู่ที่ใด" (ตอบได้เพียง 1 สดมภ์)		สถานที่ทำงาน/ สถานศึกษา ของท่าน ตั้งอยู่ที่ใด บันทึกรหัส	โดยปกติท่านออกจาก ที่พักเพื่อไปทำงาน / เรียนหนังสือกี่โมง	โดยปกติ ท่านออกจากที่ทำงาน หรือ สถานศึกษา เพื่อกลับบ้านกี่โมง	"โดยปกติ...(ชื่อ)... ใช้เวลาเดินทาง ไป-กลับ จากบ้านถึง สถานที่เรียน / สถานที่ทำงาน และจากสถานที่เรียน / สถานที่ทำงาน ถึงบ้านนานเท่าไร"
ถ้าเรียน ในประเทศไทย	ถ้าเรียน อยู่ต่างประเทศ	ถ้าทำงาน ในประเทศไทย	ถ้าทำงาน ในต่างประเทศ	ในเขต เทศบาล...1 นอกเขต เทศบาล...2 ต่างประเทศ ...3			
(ให้บันทึก ชื่อจังหวัดที่เรียน แล้วข้ามไปถาม F57)	(ให้บันทึก ชื่อประเทศที่เรียน แล้วถามต่อไป)	(ให้บันทึก ชื่อจังหวัด แล้วข้ามไปถาม F59)	(ให้บันทึก ชื่อประเทศ แล้วถามต่อไป)				
F55	F56	F57	F58	F59	F60	F61	F62
<input type="text"/>	<input type="text"/>	<input type="text"/>	<input type="text"/>	<input type="text"/>	นาฬิกา นาที <input type="text"/>	นาฬิกา นาที <input type="text"/>	ชั่วโมง นาที <input type="text"/>
<input type="text"/>	<input type="text"/>	<input type="text"/>	<input type="text"/>	<input type="text"/>	นาฬิกา นาที <input type="text"/>	นาฬิกา นาที <input type="text"/>	ชั่วโมง นาที <input type="text"/>
<input type="text"/>	<input type="text"/>	<input type="text"/>	<input type="text"/>	<input type="text"/>	นาฬิกา นาที <input type="text"/>	นาฬิกา นาที <input type="text"/>	ชั่วโมง นาที <input type="text"/>
<input type="text"/>	<input type="text"/>	<input type="text"/>	<input type="text"/>	<input type="text"/>	นาฬิกา นาที <input type="text"/>	นาฬิกา นาที <input type="text"/>	ชั่วโมง นาที <input type="text"/>
<input type="text"/>	<input type="text"/>	<input type="text"/>	<input type="text"/>	<input type="text"/>	นาฬิกา นาที <input type="text"/>	นาฬิกา นาที <input type="text"/>	ชั่วโมง นาที <input type="text"/>
<input type="text"/>	<input type="text"/>	<input type="text"/>	<input type="text"/>	<input type="text"/>	นาฬิกา นาที <input type="text"/>	นาฬิกา นาที <input type="text"/>	ชั่วโมง นาที <input type="text"/>

235

237

239

241

243

244

246

248

250

252

254

ตอนที่ 6 การย้ายถิ่นของประชากร (ต่อ)

ถามเฉพาะผู้ที่บันทึกรหัส 1 ใน F54 หรือ รหัส 1 ใน F11, F12, F13

<p>ระยะทาง ระหว่างที่พักและ สถานที่ทำงาน / สถานศึกษาของท่าน ห่างกันเท่าไร (กิโลเมตร)</p>	<p>ค่าใช้จ่ายต่อเดือน สำหรับการเดินทาง ไป - กลับ สถานที่เรียน / สถานที่ทำงาน ประมาณเท่าใด</p>	<p>"ยานพาหนะหลักที่ ...(ชื่อ)...ใช้ใน การเดินทางไป สถานที่เรียน / สถานที่ทำงาน" บันทึกรหัส</p> <p>รถยนต์ส่วนบุคคล เดินทางคนเดียว01 มีเพื่อนร่วมทาง02 รถโดยสารประจำทาง03 รถไฟ04 รถไฟฟ้า BTS05 รถไฟใต้ดิน MRT06 รถรับ-ส่งพนักงาน/นักเรียน07 เรือ08 รถจักรยานยนต์09 รถจักรยาน10 เดิน11 ทำงานที่บ้าน12 อื่นๆ (ระบุ)13</p>	<p>ท่านคิดว่า การเดินทาง ไปสถานที่เรียน/ สถานที่ทำงาน สภาพการจราจร มีผลกระทบต่อ สภาพจิตใจ ของท่านระดับใด</p> <p>บันทึกรหัส</p> <p>ไม่มีผลกระทบ ผลกระทบ ...0 มีผลกระทบ น้อย1 มาก2 มากที่สุด3</p>	<p>ท่านคิดว่า การเดินทาง ไปสถานที่เรียน/ สถานที่ทำงาน มีผลกระทบต่อสภาพร่างกาย ของท่านระดับใด</p> <p>บันทึกรหัส</p> <p>ไม่มีผลกระทบ ผลกระทบ ...0 มีผลกระทบ น้อย1 มาก2 มากที่สุด3</p>
F63	F64	F65	F66	F67
<p>กิโลเมตร เมตร.</p> <div style="display: flex; justify-content: space-around;"> <div style="border: 1px solid black; width: 20px; height: 20px;"></div> <div style="border: 1px solid black; width: 20px; height: 20px;"></div> <div style="border: 1px solid black; width: 20px; height: 20px;"></div> <div style="border: 1px solid black; width: 20px; height: 20px;"></div> <div style="border: 1px solid black; width: 20px; height: 20px;"></div> </div>	<div style="display: flex; justify-content: space-around;"> <div style="border: 1px solid black; width: 20px; height: 20px;"></div> <div style="border: 1px solid black; width: 20px; height: 20px;"></div> <div style="border: 1px solid black; width: 20px; height: 20px;"></div> <div style="border: 1px solid black; width: 20px; height: 20px;"></div> <div style="border: 1px solid black; width: 20px; height: 20px;"></div> </div>	<div style="display: flex; justify-content: space-around;"> <div style="border: 1px solid black; width: 20px; height: 20px;"></div> <div style="border: 1px solid black; width: 20px; height: 20px;"></div> </div>	<div style="display: flex; justify-content: space-around;"> <div style="border: 1px solid black; width: 20px; height: 20px;"></div> </div>	<div style="display: flex; justify-content: space-around;"> <div style="border: 1px solid black; width: 20px; height: 20px;"></div> </div>
<p>กิโลเมตร เมตร.</p> <div style="display: flex; justify-content: space-around;"> <div style="border: 1px solid black; width: 20px; height: 20px;"></div> <div style="border: 1px solid black; width: 20px; height: 20px;"></div> <div style="border: 1px solid black; width: 20px; height: 20px;"></div> <div style="border: 1px solid black; width: 20px; height: 20px;"></div> <div style="border: 1px solid black; width: 20px; height: 20px;"></div> </div>	<div style="display: flex; justify-content: space-around;"> <div style="border: 1px solid black; width: 20px; height: 20px;"></div> <div style="border: 1px solid black; width: 20px; height: 20px;"></div> <div style="border: 1px solid black; width: 20px; height: 20px;"></div> <div style="border: 1px solid black; width: 20px; height: 20px;"></div> <div style="border: 1px solid black; width: 20px; height: 20px;"></div> </div>	<div style="display: flex; justify-content: space-around;"> <div style="border: 1px solid black; width: 20px; height: 20px;"></div> <div style="border: 1px solid black; width: 20px; height: 20px;"></div> </div>	<div style="display: flex; justify-content: space-around;"> <div style="border: 1px solid black; width: 20px; height: 20px;"></div> </div>	<div style="display: flex; justify-content: space-around;"> <div style="border: 1px solid black; width: 20px; height: 20px;"></div> </div>
<p>กิโลเมตร เมตร.</p> <div style="display: flex; justify-content: space-around;"> <div style="border: 1px solid black; width: 20px; height: 20px;"></div> <div style="border: 1px solid black; width: 20px; height: 20px;"></div> <div style="border: 1px solid black; width: 20px; height: 20px;"></div> <div style="border: 1px solid black; width: 20px; height: 20px;"></div> <div style="border: 1px solid black; width: 20px; height: 20px;"></div> </div>	<div style="display: flex; justify-content: space-around;"> <div style="border: 1px solid black; width: 20px; height: 20px;"></div> <div style="border: 1px solid black; width: 20px; height: 20px;"></div> <div style="border: 1px solid black; width: 20px; height: 20px;"></div> <div style="border: 1px solid black; width: 20px; height: 20px;"></div> <div style="border: 1px solid black; width: 20px; height: 20px;"></div> </div>	<div style="display: flex; justify-content: space-around;"> <div style="border: 1px solid black; width: 20px; height: 20px;"></div> <div style="border: 1px solid black; width: 20px; height: 20px;"></div> </div>	<div style="display: flex; justify-content: space-around;"> <div style="border: 1px solid black; width: 20px; height: 20px;"></div> </div>	<div style="display: flex; justify-content: space-around;"> <div style="border: 1px solid black; width: 20px; height: 20px;"></div> </div>
<p>กิโลเมตร เมตร.</p> <div style="display: flex; justify-content: space-around;"> <div style="border: 1px solid black; width: 20px; height: 20px;"></div> <div style="border: 1px solid black; width: 20px; height: 20px;"></div> <div style="border: 1px solid black; width: 20px; height: 20px;"></div> <div style="border: 1px solid black; width: 20px; height: 20px;"></div> <div style="border: 1px solid black; width: 20px; height: 20px;"></div> </div>	<div style="display: flex; justify-content: space-around;"> <div style="border: 1px solid black; width: 20px; height: 20px;"></div> <div style="border: 1px solid black; width: 20px; height: 20px;"></div> <div style="border: 1px solid black; width: 20px; height: 20px;"></div> <div style="border: 1px solid black; width: 20px; height: 20px;"></div> <div style="border: 1px solid black; width: 20px; height: 20px;"></div> </div>	<div style="display: flex; justify-content: space-around;"> <div style="border: 1px solid black; width: 20px; height: 20px;"></div> <div style="border: 1px solid black; width: 20px; height: 20px;"></div> </div>	<div style="display: flex; justify-content: space-around;"> <div style="border: 1px solid black; width: 20px; height: 20px;"></div> </div>	<div style="display: flex; justify-content: space-around;"> <div style="border: 1px solid black; width: 20px; height: 20px;"></div> </div>
<p>กิโลเมตร เมตร.</p> <div style="display: flex; justify-content: space-around;"> <div style="border: 1px solid black; width: 20px; height: 20px;"></div> <div style="border: 1px solid black; width: 20px; height: 20px;"></div> <div style="border: 1px solid black; width: 20px; height: 20px;"></div> <div style="border: 1px solid black; width: 20px; height: 20px;"></div> <div style="border: 1px solid black; width: 20px; height: 20px;"></div> </div>	<div style="display: flex; justify-content: space-around;"> <div style="border: 1px solid black; width: 20px; height: 20px;"></div> <div style="border: 1px solid black; width: 20px; height: 20px;"></div> <div style="border: 1px solid black; width: 20px; height: 20px;"></div> <div style="border: 1px solid black; width: 20px; height: 20px;"></div> <div style="border: 1px solid black; width: 20px; height: 20px;"></div> </div>	<div style="display: flex; justify-content: space-around;"> <div style="border: 1px solid black; width: 20px; height: 20px;"></div> <div style="border: 1px solid black; width: 20px; height: 20px;"></div> </div>	<div style="display: flex; justify-content: space-around;"> <div style="border: 1px solid black; width: 20px; height: 20px;"></div> </div>	<div style="display: flex; justify-content: space-around;"> <div style="border: 1px solid black; width: 20px; height: 20px;"></div> </div>

ตอนที่ 6 การย้ายถิ่นของประชากร (ต่อ)

ถามทุกคน	ถามเฉพาะผู้ย้ายถิ่นในช่วง 1 ต.ค. 58 - 30 ก.ย. 59							
<p>"... (ชื่อ) ... อยู่ในเทศบาล / อบต. นี้ ตั้งแต่เมื่อใด" ให้บันทึกเดือน และ พ.ศ. ดังนี้</p> <p>- เดือน ใช้รหัสด้านล่าง</p> <p>- พ.ศ. ใช้ 2 หลักหลังของ พ.ศ.</p> <div style="border: 1px solid black; padding: 5px; margin: 5px 0;"> <p>ม.ค. 1 ก.พ. 2 มี.ค. 3 เม.ย. 4 พ.ค. 5 มิ.ย. 6 ก.ค. 7 ส.ค. 8 ก.ย. 9 ต.ค. 10 พ.ย. 11 ธ.ค. 12</p> </div> <p>(ถ้าย้ายมาอยู่</p> <p>1) 1 ต.ค. 58 - 30 ก.ย. 59 ให้ถามต่อไป</p> <p>2) ไม่ใช่ 1 ต.ค. 58 - 30 ก.ย. 59 หรืออยู่ที่นี้ตั้งแต่เกิด ให้บันทึก 00 ในช่องเดือน และ 00 ในช่อง พ.ศ. แล้วยุติการสัมภาษณ์</p>	<p>"สถานที่อยู่สุดท้าย ของ...(ชื่อ)... ก่อนย้ายมาอยู่ เทศบาล/อบต. นี้" (ตอบได้เพียง 1 สดมภ์)</p>		<p>ถามเฉพาะ ผู้ย้ายถิ่นภายใน ประเทศไทย (มีการบันทึก ใน F69)</p>		<p>ลักษณะ การย้ายถิ่น</p> <p>"... (ชื่อ) ... ย้ายมา รูปแบบใด"</p>		<p>"เมื่อ ... (ชื่อ) ... ย้ายมาอยู่ เทศบาล / อบต. นี้ ยังมี บุคคลในครอบครัวของท่าน อาศัยอยู่ที่อื่นหรือไม่" บันทึกรหัส</p> <p>อาศัยอยู่ที่อื่น1</p> <p>ไม่ได้อาศัยอยู่ที่อื่น เพราะอาศัยอยู่ด้วยกัน2</p> <p>ไม่มีบุคคลนั้น3</p> <p>(ถ้าสดมภ์ F73 บันทึก รหัส 1 - 3 ให้ถามต่อไป</p> <p>ถ้าสดมภ์ F74 บันทึก รหัส 1 - 3 ให้ถามต่อไป</p> <p>ถ้าสดมภ์ F75 บันทึก รหัส 1 ให้ถามต่อไป</p> <p>รหัส 2 - 3 ให้ข้ามไปถามสดมภ์ F77)</p>	
	<p>ภายใน ประเทศไทย (ให้บันทึก ชื่อจังหวัด แล้วข้ามไปถาม F71)</p>	<p>ต่าง ประเทศ (ให้บันทึก ชื่อประเทศ แล้วข้ามไปถาม F72)</p>	<p>"... (ชื่อ) ... ย้ายมาจากที่ใด" บันทึกรหัส</p> <p>เทศบาล1</p> <p>อบต.2</p> <p>(ถามต่อไป)</p>		<p>บันทึกรหัส</p> <p>ย้ายมาทั้งครัวเรือน1</p> <p>ย้ายมาบางส่วนของ ครัวเรือน2</p> <p>ย้ายมาคนเดียว3</p> <p>(ถามต่อไป)</p>		<p>บันทึกรหัส</p> <p>ย้ายมาทั้งครัวเรือน1</p> <p>ย้ายมาบางส่วนของ ครัวเรือน2</p> <p>ย้ายมาคนเดียว3</p> <p>(ถามต่อไป)</p>	
F68	F69	F70	F71	F72	F73	F74	F75	
เดือน พ.ศ. <input type="text"/> <input type="text"/> <input type="text"/> <input type="text"/>	<input type="text"/> <input type="text"/>	<input type="text"/> <input type="text"/>	<input type="text"/>	<input type="text"/>	<input type="text"/>	<input type="text"/>	<input type="text"/>	
เดือน พ.ศ. <input type="text"/> <input type="text"/> <input type="text"/> <input type="text"/>	<input type="text"/> <input type="text"/>	<input type="text"/> <input type="text"/>	<input type="text"/>	<input type="text"/>	<input type="text"/>	<input type="text"/>	<input type="text"/>	
เดือน พ.ศ. <input type="text"/> <input type="text"/> <input type="text"/> <input type="text"/>	<input type="text"/> <input type="text"/>	<input type="text"/> <input type="text"/>	<input type="text"/>	<input type="text"/>	<input type="text"/>	<input type="text"/>	<input type="text"/>	
เดือน พ.ศ. <input type="text"/> <input type="text"/> <input type="text"/> <input type="text"/>	<input type="text"/> <input type="text"/>	<input type="text"/> <input type="text"/>	<input type="text"/>	<input type="text"/>	<input type="text"/>	<input type="text"/>	<input type="text"/>	
เดือน พ.ศ. <input type="text"/> <input type="text"/> <input type="text"/> <input type="text"/>	<input type="text"/> <input type="text"/>	<input type="text"/> <input type="text"/>	<input type="text"/>	<input type="text"/>	<input type="text"/>	<input type="text"/>	<input type="text"/>	
เดือน พ.ศ. <input type="text"/> <input type="text"/> <input type="text"/> <input type="text"/>	<input type="text"/> <input type="text"/>	<input type="text"/> <input type="text"/>	<input type="text"/>	<input type="text"/>	<input type="text"/>	<input type="text"/>	<input type="text"/>	

ตอนที่ 6 การย้ายถิ่นของประชากร (ต่อ)

ถามเฉพาะผู้ย้ายถิ่นในช่วง 1 ต.ค. 58 - 30 ก.ย. 59

ถามเฉพาะ ผู้ที่บันทึก รหัส 1 ใน F75	"สาเหตุหลักที่...(ชื่อ)... ย้ายมาอยู่ในเทศบาล / อบต. นี้ บันทึกรหัส	ถามเฉพาะ ผู้บันทึก รหัส 11-12 ในสดมภ์ F77	"ก่อนย้ายมาอยู่ เทศบาล/อบต. นี้ ... (ชื่อ) ... มีคนรู้จักที่อาศัย ในเทศบาล/ อบต.นี้ หรือไม่" บันทึกรหัส	ถามเฉพาะ ผู้บันทึก รหัส 1-4 ในสดมภ์ F79	"ในช่วง 12 เดือนก่อนวัน สัมภาษณ์ ...(ชื่อ)...ย้ายถิ่น มาแล้วกี่ครั้ง" บันทึกรหัส
"... (ชื่อ) ... มีบุตร อายุต่ำกว่า 15 ปี ที่ยังอาศัยอยู่ ในครัวเรือนเดิมหรือ ครัวเรือนอื่นที่คน" (รวม บุตรที่ให้การเฝ้า บุตรเลี้ยง และ บุตรบุญธรรม) บันทึกจำนวนบุตร (ถ้า มี ตั้งแต่ 8 คนขึ้นไป บันทึก "8" ถ้า ไม่มี บันทึก "0" (ถามต่อไป)	งานทำ01 ต้องการเปลี่ยนงาน02 ต้องการรายได้เพิ่มขึ้น03 หน้าที่การงาน04 ศึกษาต่อ05 ย้ายที่อยู่อาศัย06 กลับภูมิลำเนา07 ติดตามคนในครอบครัว08 ทำกิจการครอบครัว09 รักษาตัว10 ขาดคนดูแล11 เพื่อดูแลผู้อื่น12 อื่น ๆ (ระบุ)13 (ถ้าบันทึกรหัส 1-10, 13 ข้ามไปถามสดมภ์ F79 รหัส 11-12 ถามต่อไป)	"... (ชื่อ) ... ย้ายถิ่นมาเพื่อ ดูแลใคร/ให้ใคร ดูแลเป็นหลัก" บันทึกรหัส สามี/ภรรยา1 บุตร2 พ่อ/แม่3 ญาติ4 อื่นๆ (ระบุ)5 (ถามต่อไป)	มี สามี/ภรรยา/ บุตร/พ่อ/แม่1 ญาติ2 เพื่อน3 อื่นๆ (ระบุ)4 ไม่มี5 (ถ้าบันทึก รหัส 1-4 ถามต่อไป รหัส 5 ข้ามไปถาม สดมภ์ F81)	"บุคคลที่ ... (ชื่อ) ... รู้จัก ส่วนใหญ่ได้ให้ ความช่วยเหลือ ในเรื่องใดบ้าง" บันทึกรหัส ให้ความช่วยเหลือ ที่อยู่อาศัย1 งาน2 ค่าใช้จ่าย3 สิ่งของ/เครื่องใช้4 อื่นๆ (ระบุ)5 ไม่มี6 (ถามต่อไป)	บันทึกรหัส 1 ครั้ง1 2 ครั้ง2 3 ครั้ง3 4 ครั้ง4 5 ครั้ง5 มากกว่า 5 ครั้ง6 (ถ้าบันทึก รหัส 1 ข้ามไปถาม สดมภ์ F83 รหัส 2-6 ถามต่อไป)
F76	F77	F78	F79	F80	F81
<input type="checkbox"/>	<input type="checkbox"/>	<input type="checkbox"/>	<input type="checkbox"/>	<input type="checkbox"/>	<input type="checkbox"/>
<input type="checkbox"/>	<input type="checkbox"/>	<input type="checkbox"/>	<input type="checkbox"/>	<input type="checkbox"/>	<input type="checkbox"/>
<input type="checkbox"/>	<input type="checkbox"/>	<input type="checkbox"/>	<input type="checkbox"/>	<input type="checkbox"/>	<input type="checkbox"/>
<input type="checkbox"/>	<input type="checkbox"/>	<input type="checkbox"/>	<input type="checkbox"/>	<input type="checkbox"/>	<input type="checkbox"/>
<input type="checkbox"/>	<input type="checkbox"/>	<input type="checkbox"/>	<input type="checkbox"/>	<input type="checkbox"/>	<input type="checkbox"/>
<input type="checkbox"/>	<input type="checkbox"/>	<input type="checkbox"/>	<input type="checkbox"/>	<input type="checkbox"/>	<input type="checkbox"/>
<input type="checkbox"/>	<input type="checkbox"/>	<input type="checkbox"/>	<input type="checkbox"/>	<input type="checkbox"/>	<input type="checkbox"/>

ตอนที่ 6 การย้ายถิ่นของประชากร (ต่อ)

ถามเฉพาะผู้ย้ายถิ่นในช่วง 1 ต.ค. 58 - 30 ก.ย. 59

ถามเฉพาะผู้บันทึก รหัส 2-6 ในสดมภ์ F81	"...(ชื่อ)... คิดว่าจะอยู่ในเทศบาล/อบต.นี้ นานเท่าใด"	ถามเฉพาะผู้บันทึก รหัส 1-5 ในสดมภ์ F83	"นับตั้งแต่ย้ายมาอยู่ในเทศบาล/อบต.นี้ ... (ชื่อ) ... ได้รับเงิน/สิ่งของ จากที่อื่นบ้างหรือไม่"	ถามเฉพาะผู้บันทึก รหัส 1-3 ในสดมภ์ F85	ถามเฉพาะผู้บันทึก รหัส 1,3 ในสดมภ์ F85
"สาเหตุหลักที่...(ชื่อ)... ย้ายมาอยู่ในเทศบาล / อบต. นี้ <small>บันทึก รหัส</small> ทำงานทำ01 ต้องการเปลี่ยนงาน02 ต้องการรายได้เพิ่มขึ้น03 หน้าที่การงาน04 ศึกษาต่อ05 ย้ายที่อยู่อาศัย06 กลับภูมิลำเนา07 ติดตามคนในครอบครัว08 ทำกิจการครอบครัว09 รักษาตัว10 ขาดคนดูแล11 เพื่อดูแลผู้อื่น12 อื่น ๆ (ระบุ)13 (ถามต่อไป)	เทศบาล/อบต.นี้ <small>บันทึก รหัส</small> ต่ำกว่า 3 เดือน1 3 - 5.9 เดือน2 6 - 11.9 เดือน3 12 - 23.9 เดือน4 ตั้งแต่ 24 เดือนขึ้นไป5 คิดจะอยู่ตลอดไป6 (ถ้าบันทึก รหัส 1-5 ถามต่อไป รหัส 6 ข้ามไปถาม สดมภ์ F85)	"สาเหตุหลักที่...(ชื่อ)... คิดจะย้ายออกจากเทศบาล/อบต. นี้" <small>บันทึก รหัส</small> ทำงานทำ01 ต้องการเปลี่ยนงาน02 ต้องการรายได้เพิ่มขึ้น03 หน้าที่การงาน04 ศึกษาต่อ05 ย้ายที่อยู่อาศัย06 กลับภูมิลำเนา07 ติดตามคนในครอบครัว08 ทำกิจการครอบครัว09 รักษาตัว10 ขาดคนดูแล11 เพื่อดูแลผู้อื่น12 อื่น ๆ (ระบุ)13 (ถามต่อไป)	"นับตั้งแต่ย้ายมาอยู่ในเทศบาล/อบต.นี้ ... (ชื่อ) ... ได้รับเงิน/สิ่งของ จากที่อื่นบ้างหรือไม่" <small>บันทึก รหัส</small> ได้รับ1 เฉพาะเงิน2 เฉพาะสิ่งของ3 ทั้งเงินและสิ่งของ4 ไม่ได้รับ4 (ถ้าบันทึก รหัส 1-3 ถามต่อไป รหัส 4 ข้ามไปถาม สดมภ์ F85)	"ส่วนใหญ่ ... (ชื่อ) ... ได้รับเงิน/สิ่งของ จากใคร" <small>บันทึก รหัส</small> บิดา/มารดา1 สามี/ภรรยา2 บุตร3 ญาติอื่นๆ4 บุคคลอื่นที่ไม่ใช่ญาติ5 (ถามต่อไป)	"ส่วนใหญ่ ... (ชื่อ) ... ใช้เงินที่ได้รับไปในด้านใด" <small>บันทึก รหัส</small> ลงทุนทำธุรกิจ1 เป็นค่าใช้จ่ายในชีวิตประจำวัน2 เป็นทุนการศึกษา3 ใช้หนี้สิน4 กิจกรรมด้านสังคม5 อื่นๆ (ระบุ)6 (ถามต่อไป)
F82	F83	F84	F85	F86	F87
<input type="checkbox"/>	<input type="checkbox"/>	<input type="checkbox"/>	<input type="checkbox"/>	<input type="checkbox"/>	<input type="checkbox"/>
<input type="checkbox"/>	<input type="checkbox"/>	<input type="checkbox"/>	<input type="checkbox"/>	<input type="checkbox"/>	<input type="checkbox"/>
<input type="checkbox"/>	<input type="checkbox"/>	<input type="checkbox"/>	<input type="checkbox"/>	<input type="checkbox"/>	<input type="checkbox"/>
<input type="checkbox"/>	<input type="checkbox"/>	<input type="checkbox"/>	<input type="checkbox"/>	<input type="checkbox"/>	<input type="checkbox"/>
<input type="checkbox"/>	<input type="checkbox"/>	<input type="checkbox"/>	<input type="checkbox"/>	<input type="checkbox"/>	<input type="checkbox"/>
<input type="checkbox"/>	<input type="checkbox"/>	<input type="checkbox"/>	<input type="checkbox"/>	<input type="checkbox"/>	<input type="checkbox"/>
<input type="checkbox"/>	<input type="checkbox"/>	<input type="checkbox"/>	<input type="checkbox"/>	<input type="checkbox"/>	<input type="checkbox"/>

292

294

295

297

298

299

ตอนที่ 6 การย้ายถิ่นของประชากร (ต่อ)

ถามเฉพาะผู้ย้ายถิ่นในช่วง 1 ต.ค. 58 - 30 ก.ย. 59

ถามเฉพาะผู้บันทึก รหัส 1,2,3 ในสดมภ์ F85	"นับตั้งแต่ย้ายมาอยู่ เทศบาล/อบต.นี้ ... (ชื่อ) ... ส่งเงิน/สิ่งของ ไปที่อื่นหรือไม่"	ถามเฉพาะผู้บันทึก รหัส 1-3 ในสดมภ์ F89	ถามเฉพาะผู้บันทึก รหัส 1,3 ในสดมภ์ F89	ถามเฉพาะผู้บันทึก รหัส 1,2,3 ในสดมภ์ F89
จำนวนเงิน / สิ่งของ ที่ได้รับ เป็นมูลค่า ประมาณ เท่าใด	บันทึกรหัส ส่ง เฉพาะเงิน1 เฉพาะสิ่งของ2 ทั้งเงินและสิ่งของ3 ไม่ได้ส่ง4 (ถ้าบันทึก รหัส 1-3 : ถามต่อไป รหัส 4 : ยุติการสัมภาษณ์)	บันทึกรหัส "ส่วนใหญ่...(ชื่อ)... ส่งเงิน/สิ่งของ เพื่อให้ใคร" บิดา/มารดา1 สามี/ภรรยา2 บุตร3 ญาติอื่นๆ4 บุคคลอื่นที่ไม่ใช่ญาติ .5 (ถามต่อไป)	บันทึกรหัส "...(ชื่อ)... ทราบหรือไม่ว่า เงินที่ส่งไปนั้น ส่วนใหญ่ถูกใช้ไป ในด้านใด ทราบ ถูกใช้ไปใน ลงทุนทำธุรกิจ1 เป็นค่าใช้จ่ายในชีวิตประจำวัน .2 เป็นทุนการศึกษา3 ใช้หนี้สิน4 กิจกรรมด้านสังคม5 อื่นๆ (ระบุ)6 ไม่ทราบ9 (ถามต่อไป)	จำนวนเงิน / สิ่งของ ที่ส่ง เป็นมูลค่า ประมาณ เท่าใด
F88	F89	F90	F91	F92
<input type="checkbox"/>	<input type="checkbox"/>	<input type="checkbox"/>	<input type="checkbox"/>	<input type="checkbox"/>
<input type="checkbox"/>	<input type="checkbox"/>	<input type="checkbox"/>	<input type="checkbox"/>	<input type="checkbox"/>
<input type="checkbox"/>	<input type="checkbox"/>	<input type="checkbox"/>	<input type="checkbox"/>	<input type="checkbox"/>
<input type="checkbox"/>	<input type="checkbox"/>	<input type="checkbox"/>	<input type="checkbox"/>	<input type="checkbox"/>
<input type="checkbox"/>	<input type="checkbox"/>	<input type="checkbox"/>	<input type="checkbox"/>	<input type="checkbox"/>
<input type="checkbox"/>	<input type="checkbox"/>	<input type="checkbox"/>	<input type="checkbox"/>	<input type="checkbox"/>

300

306

307

308

309

ภาคผนวก ค

ตารางสถิติ

สารบัญตารางสถิติ

- ตารางที่ 1 จำนวนประชากร จำแนกตามสถานภาพการย้ายถิ่น หมวดยุ เพศ ภาค และเขตการปกครองที่อยู่ปัจจุบัน
- ตารางที่ 2 จำนวนประชากร จำแนกตามสถานภาพการย้ายถิ่น การมีชื่อในทะเบียนบ้าน เพศ ภาค และเขตการปกครองที่อยู่ปัจจุบัน
- ตารางที่ 3 จำนวนประชากรอายุ 15 ปีขึ้นไป จำแนกตามสถานภาพการย้ายถิ่น ระดับการศึกษาที่สำเร็จ เพศ ภาค และเขตการปกครองที่อยู่ปัจจุบัน
- ตารางที่ 4 จำนวนประชากรอายุ 15 ปีขึ้นไป จำแนกตามสถานภาพการย้ายถิ่น สถานภาพสมรส เพศ ภาค และเขตการปกครองที่อยู่ปัจจุบัน
- ตารางที่ 5 จำนวนผู้มีงานทำอายุ 15 ปีขึ้นไป จำแนกตามสถานภาพการย้ายถิ่น อาชีพปัจจุบัน เพศ ภาค และเขตการปกครองที่อยู่ปัจจุบัน
- ตารางที่ 6 จำนวนผู้มีงานทำอายุ 15 ปีขึ้นไป จำแนกตามสถานภาพการย้ายถิ่น ประเภทอุตสาหกรรม เพศ ภาค และเขตการปกครองที่อยู่ปัจจุบัน
- ตารางที่ 7 จำนวนผู้มีงานทำอายุ 15 ปีขึ้นไป จำแนกตามสถานภาพการย้ายถิ่น สถานภาพการทำงาน เพศ ภาค และเขตการปกครองที่อยู่ปัจจุบัน
- ตารางที่ 8 จำนวนผู้ย้ายถิ่น จำแนกตามประเภทของการย้ายถิ่น ภาค และเขตการปกครองก่อนย้าย ภาค และเขตการปกครองที่อยู่ปัจจุบัน
- ตารางที่ 9 จำนวนผู้ย้ายถิ่น จำแนกตามกระแสการย้ายถิ่น เพศ และภาคที่อยู่ปัจจุบัน
- ตารางที่ 10 จำนวนผู้ย้ายถิ่น จำแนกตามรูปแบบการย้ายถิ่น เพศ ภาค และเขตการปกครองที่อยู่ปัจจุบัน
- ตารางที่ 11 จำนวนผู้ย้ายถิ่น จำแนกตามสถานที่สามี่ / ภรรยา อาศัยอยู่ เพศ ภาค และเขตการปกครองที่อยู่ปัจจุบัน
- ตารางที่ 12 จำนวนผู้ย้ายถิ่น จำแนกตามสถานที่บิดา / มารดา อาศัยอยู่ เพศ ภาค และเขตการปกครองที่อยู่ปัจจุบัน
- ตารางที่ 13 จำนวนผู้ย้ายถิ่น จำแนกตามสถานที่บุตรอาศัยอยู่ เพศ ภาค และเขตการปกครองที่อยู่ปัจจุบัน
- ตารางที่ 14 จำนวนผู้ย้ายถิ่น จำแนกตามจำนวนบุตรที่มีอายุต่ำกว่า 15 ปี ที่อาศัยในครัวเรือนเดิม หรือครัวเรือนอื่น เพศ ภาค และเขตการปกครองที่อยู่ปัจจุบัน
- ตารางที่ 15 จำนวนผู้ย้ายถิ่น จำแนกตามเหตุผลของการย้ายถิ่น เพศ ภาค และเขตการปกครองที่อยู่ปัจจุบัน
- ตารางที่ 16 จำนวนผู้ย้ายถิ่น จำแนกตามการย้ายถิ่นมาเพื่อดูแลใคร / ให้ใครดูแล เพศ ภาค และเขตการปกครองที่อยู่ปัจจุบัน

สารบัญตารางสถิติ (ต่อ)

- ตารางที่ 17 จำนวนผู้ย้ายถิ่น จำแนกตามบุคคลที่รู้จักที่อาศัยอยู่ เพศ ภาค และ เขตการปกครองที่อยู่ปัจจุบัน
- ตารางที่ 18 จำนวนผู้ย้ายถิ่น จำแนกตามความช่วยเหลือของบุคคลที่รู้จัก เพศ ภาค และ เขตการปกครองที่อยู่ปัจจุบัน
- ตารางที่ 19 จำนวนผู้ย้ายถิ่น จำแนกตามความช่วยเหลือของบุคคลที่รู้จัก เพศ และบุคคลที่รู้จัก อาศัยในเทศบาล / อบต.
- ตารางที่ 20 จำนวนผู้ย้ายถิ่น จำแนกตามจำนวนครั้งที่ย้ายถิ่น เพศ ภาค และ เขตการปกครองที่อยู่ปัจจุบัน
- ตารางที่ 21 จำนวนผู้ย้ายถิ่น จำแนกตามเหตุผลของการย้ายถิ่นมากกว่า 1 ครั้ง เพศ ภาค และเขตการปกครองที่อยู่ปัจจุบัน
- ตารางที่ 22 จำนวนผู้ย้ายถิ่น จำแนกตามเหตุผลของการย้ายถิ่นมากกว่า 1 ครั้ง เพศ และ จำนวนของการย้ายถิ่นมากกว่า 1 ครั้ง
- ตารางที่ 23 จำนวนผู้ย้ายถิ่น จำแนกตามระยะเวลาที่คาดว่าจะอยู่อาศัย เพศ ภาค และ เขตการปกครองที่อยู่ปัจจุบัน
- ตารางที่ 24 จำนวนผู้ย้ายถิ่น จำแนกตามเหตุผลของการย้ายถิ่นในอนาคต เพศ ภาค และ เขตการปกครองที่อยู่ปัจจุบัน
- ตารางที่ 25 จำนวนผู้ย้ายถิ่น จำแนกตามเหตุผลของการย้ายถิ่นในอนาคต เพศ และ ระยะเวลาที่คาดว่าจะอยู่อาศัย
- ตารางที่ 26 จำนวนผู้ย้ายถิ่น ที่รับเงินและสิ่งของ จำแนกตามการรับเงินและสิ่งของ เพศ ภาค และเขตการปกครองที่อยู่ปัจจุบัน
- ตารางที่ 27 จำนวนผู้ย้ายถิ่น ที่รับเงินและสิ่งของ จำแนกตามผู้ส่งเงิน / สิ่งของ เพศ ภาค และ เขตการปกครองที่อยู่ปัจจุบัน
- ตารางที่ 28 จำนวนผู้ย้ายถิ่น ที่รับเงินและสิ่งของ จำแนกตามการใช้เงินที่ได้รับ เพศ ภาค และ เขตการปกครองที่อยู่ปัจจุบัน
- ตารางที่ 29 จำนวนผู้ย้ายถิ่น ที่ส่งเงินและสิ่งของ จำแนกตามการส่งเงินและสิ่งของ เพศ ภาค และ เขตการปกครองที่อยู่ปัจจุบัน
- ตารางที่ 30 จำนวนผู้ย้ายถิ่น ที่ส่งเงินและสิ่งของ จำแนกตามผู้รับเงิน / สิ่งของ เพศ ภาค และ เขตการปกครองที่อยู่ปัจจุบัน
- ตารางที่ 31 จำนวนผู้ย้ายถิ่น ที่ส่งเงินและสิ่งของ จำแนกตามการใช้เงินที่ส่งไป เพศ ภาค และ เขตการปกครองที่อยู่ปัจจุบัน

ตารางที่ 1 จำนวนประชากร จำแนกตามสถานภาพการย้ายถิ่น หมวดยุ เพศ ภาค และเขตการปกครองที่อยู่ปัจจุบัน

หน่วย : คน

สถานภาพการย้ายถิ่น			ภาค และเขตการปกครองที่อยู่ปัจจุบัน													
หมวดยุ	ทั่วราชอาณาจักร			กทม.	ภาคกลาง			ภาคเหนือ			ภาคตะวันออกเฉียงเหนือ			ภาคใต้		
	เพศ	รวม	ในเขตฯ		นอกเขตฯ	รวม	ในเขตฯ	นอกเขตฯ	รวม	ในเขตฯ	นอกเขตฯ	รวม	ในเขตฯ	นอกเขตฯ	รวม	ในเขตฯ
ยอดรวม	67,506,117	30,146,722	37,359,395	8,697,499	19,504,791	8,940,226	10,564,565	11,421,308	3,966,293	7,455,015	18,655,829	5,453,658	13,202,171	9,226,690	3,089,046	6,137,644
0 - 5	4,107,301	1,669,396	2,437,905	369,001	1,051,184	460,389	590,795	661,932	219,721	442,211	1,298,001	383,694	914,307	727,183	236,591	490,591
6 - 12	5,851,035	2,361,118	3,489,916	565,809	1,489,065	642,693	846,371	972,193	317,574	654,619	1,873,056	530,474	1,342,582	950,913	304,569	646,344
13 - 14	1,805,763	773,987	1,031,777	218,667	462,560	205,923	256,636	297,338	100,275	197,063	564,624	165,756	398,868	262,576	83,366	179,210
15 - 19	4,620,896	1,893,577	2,727,319	409,754	1,173,163	522,889	650,274	794,263	277,308	516,955	1,551,900	454,202	1,097,698	691,816	229,424	462,392
20 - 24	4,959,752	2,242,640	2,717,112	621,125	1,437,240	672,775	764,465	810,953	294,356	516,597	1,386,607	410,125	976,482	703,827	244,259	459,568
25 - 29	4,787,668	2,448,883	2,338,785	906,205	1,646,358	803,383	842,975	659,911	237,920	421,991	899,137	265,680	633,457	676,057	235,695	440,362
30 - 34	4,752,317	2,437,968	2,314,349	908,525	1,694,196	823,845	870,351	621,962	218,505	403,457	851,109	250,673	600,436	676,525	236,420	440,105
35 - 39	5,163,937	2,572,434	2,591,503	925,069	1,771,924	852,264	919,660	687,159	236,165	450,994	1,079,350	318,119	761,231	700,435	240,817	459,618
40 - 44	5,082,250	2,376,112	2,706,138	732,657	1,600,902	755,033	845,869	735,124	257,764	477,360	1,320,893	398,107	922,786	692,674	232,551	460,123
45 - 49	5,735,758	2,639,698	3,096,060	846,773	1,694,596	781,070	913,526	913,023	317,078	595,945	1,581,461	457,454	1,124,007	699,905	237,323	462,582
50 - 54	5,123,548	2,251,059	2,872,489	608,101	1,451,380	658,859	792,521	972,486	340,131	632,354	1,458,500	438,582	1,019,919	633,081	205,386	427,695
55 - 59	4,500,960	1,952,352	2,548,608	530,379	1,202,024	530,733	671,291	955,679	343,799	611,881	1,304,820	372,014	932,805	508,058	175,427	332,631
60 ปีขึ้นไป	11,014,932	4,527,498	6,487,434	1,055,434	2,830,199	1,230,369	1,599,830	2,339,286	805,698	1,533,588	3,486,372	1,008,779	2,477,593	1,303,641	427,218	876,423
ผู้ย้ายถิ่น	773,010	377,833	395,177	24,525	294,187	159,914	134,273	136,131	66,375	69,756	182,314	71,462	110,852	135,852	55,557	80,295
0 - 5	52,581	21,746	30,835	2,624	13,893	7,572	6,321	10,323	2,275	8,048	13,585	4,840	8,745	12,156	4,435	7,721
6 - 12	28,985	12,467	16,518	-	8,716	5,426	3,290	5,391	1,703	3,688	6,763	2,858	3,905	8,115	2,480	5,635
13 - 14	9,351	5,396	3,955	-	4,782	4,593	189	2,930	71	2,859	1,286	517	770	352	215	137
15 - 19	76,705	46,816	29,889	2,236	30,390	19,488	10,902	12,037	9,045	2,992	21,123	10,863	10,260	10,919	5,184	5,734
20 - 24	155,977	73,740	82,237	2,351	46,742	22,726	24,016	35,561	20,604	14,957	48,086	18,592	29,494	23,238	9,468	13,769
25 - 29	107,040	53,484	53,556	-	46,965	26,970	19,995	17,372	9,663	7,709	24,523	10,835	13,688	18,179	6,015	12,164
30 - 34	112,604	59,102	53,502	8,883	41,490	26,400	15,090	24,111	9,426	14,684	15,120	6,482	8,638	23,001	7,911	15,090
35 - 39	67,826	27,831	39,995	2,268	25,723	11,910	13,812	9,275	3,906	5,370	17,926	4,627	13,299	12,634	5,120	7,514
40 - 44	42,742	19,069	23,672	949	23,449	7,362	16,087	4,885	2,735	2,150	6,671	3,312	3,358	6,787	4,711	2,077
45 - 49	51,412	23,857	27,554	1,878	25,433	13,082	12,351	4,920	1,988	2,932	11,170	4,028	7,143	8,011	2,881	5,129
50 - 54	22,874	8,662	14,211	537	9,090	2,905	6,185	3,705	2,205	1,499	6,825	1,546	5,279	2,718	1,469	1,249
55 - 59	16,883	9,894	6,989	1,645	5,906	3,244	2,662	1,716	1,195	521	2,930	614	2,316	4,686	3,195	1,491
60 ปีขึ้นไป	28,031	15,768	12,263	1,154	11,609	8,237	3,372	3,907	1,559	2,347	6,306	2,347	3,959	5,056	2,471	2,585

ตารางที่ 1 จำนวนประชากร จำแนกตามสถานภาพการย้ายถิ่น หมวดอายุ เพศ ภาค และเขตการปกครองที่อยู่ปัจจุบัน (ต่อ)

หน่วย : คน

สถานภาพการย้ายถิ่น				ภาค และเขตการปกครองที่อยู่ปัจจุบัน												
หมวดอายุ	ทั่วราชอาณาจักร			กทม.	ภาคกลาง			ภาคเหนือ			ภาคตะวันออกเฉียงเหนือ			ภาคใต้		
	รวม	ในเขตฯ	นอกเขตฯ		รวม	ในเขตฯ	นอกเขตฯ	รวม	ในเขตฯ	นอกเขตฯ	รวม	ในเขตฯ	นอกเขตฯ	รวม	ในเขตฯ	นอกเขตฯ
ผู้ย้ายถิ่น	66,733,107	29,768,889	36,964,218	8,672,974	19,210,604	8,780,312	10,430,292	11,285,177	3,899,918	7,385,259	18,473,515	5,382,196	13,091,319	9,090,838	3,033,489	6,057,349
0 - 5	4,054,720	1,647,650	2,407,069	366,377	1,037,291	452,818	584,474	651,609	217,446	434,163	1,284,415	378,853	905,562	715,027	232,156	482,870
6 - 12	5,822,049	2,348,651	3,473,398	565,809	1,480,349	637,268	843,081	966,801	315,871	650,931	1,866,293	527,616	1,338,677	942,798	302,088	640,709
13 - 14	1,796,412	768,591	1,027,822	218,667	457,777	201,330	256,447	294,408	100,204	194,204	563,337	165,239	398,098	262,224	83,151	179,073
15 - 19	4,544,191	1,846,761	2,697,430	407,518	1,142,773	503,401	639,372	782,226	268,263	513,963	1,530,777	443,339	1,087,438	680,897	224,240	456,658
20 - 24	4,803,775	2,168,900	2,634,875	618,774	1,390,498	650,049	740,449	775,392	273,752	501,640	1,338,521	391,533	946,988	680,589	234,791	445,799
25 - 29	4,680,628	2,395,399	2,285,229	906,205	1,599,393	776,413	822,980	642,539	228,257	414,282	874,614	254,845	619,769	657,878	229,680	428,198
30 - 34	4,639,713	2,378,866	2,260,847	899,642	1,652,706	797,445	855,261	597,851	209,079	388,773	835,989	244,191	591,798	653,524	228,509	425,015
35 - 39	5,096,111	2,544,603	2,551,508	922,801	1,746,201	840,354	905,848	677,884	232,259	445,624	1,061,424	313,492	747,932	687,801	235,697	452,104
40 - 44	5,039,508	2,357,042	2,682,466	731,708	1,577,452	747,671	829,781	730,239	255,029	475,210	1,314,222	394,794	919,428	685,887	227,840	458,046
45 - 49	5,684,347	2,615,841	3,068,506	844,895	1,669,164	767,988	901,176	908,104	315,090	593,013	1,570,291	453,426	1,116,864	691,894	234,442	457,453
50 - 54	5,100,674	2,242,397	2,858,277	607,564	1,442,291	655,954	786,336	968,781	337,926	630,855	1,451,676	437,036	1,014,640	630,363	203,917	426,446
55 - 59	4,484,078	1,942,458	2,541,619	528,734	1,196,118	527,488	668,629	953,964	342,604	611,360	1,301,890	371,400	930,490	503,372	172,232	331,141
60 ปีขึ้นไป	10,986,901	4,511,730	6,475,171	1,054,280	2,818,590	1,222,132	1,596,458	2,335,379	804,139	1,531,241	3,480,066	1,006,432	2,473,634	1,298,585	424,747	873,838
ชาย	32,945,390	14,553,031	18,392,359	4,215,622	9,542,392	4,329,211	5,213,181	5,562,715	1,892,101	3,670,614	9,081,763	2,627,517	6,454,246	4,542,898	1,488,580	3,054,318
0 - 5	2,086,775	824,196	1,262,579	179,891	523,804	227,179	296,625	339,986	104,717	235,269	670,839	196,404	474,435	372,255	116,004	256,251
6 - 12	3,028,546	1,225,430	1,803,115	297,765	778,642	332,173	446,469	502,242	166,454	335,788	961,009	273,717	687,292	488,887	155,321	333,567
13 - 14	897,794	378,592	519,202	113,794	230,027	99,533	130,494	144,886	47,492	97,394	278,685	76,599	202,086	130,401	41,173	89,227
15 - 19	2,341,686	944,359	1,397,327	204,037	593,208	259,965	333,243	403,501	137,847	265,654	788,800	228,589	560,211	352,140	113,921	238,219
20 - 24	2,497,478	1,113,138	1,384,340	313,220	732,171	334,673	397,498	408,782	144,514	264,268	686,730	200,519	486,211	356,575	120,212	236,363
25 - 29	2,410,789	1,204,234	1,206,555	433,367	847,940	403,944	443,996	335,994	118,714	217,280	451,924	131,998	319,926	341,564	116,211	225,353
30 - 34	2,373,306	1,193,333	1,179,973	432,101	847,706	407,896	439,810	316,938	109,364	207,574	430,770	125,551	305,219	345,791	118,421	227,370
35 - 39	2,538,372	1,256,170	1,282,202	454,023	877,229	418,975	458,254	338,519	113,974	224,545	521,745	152,079	369,666	346,856	117,119	229,737
40 - 44	2,500,280	1,174,774	1,325,505	383,511	781,723	364,291	417,432	370,453	123,943	246,509	630,939	189,852	441,087	333,654	113,178	220,477
45 - 49	2,735,797	1,247,281	1,488,516	396,800	827,751	382,023	445,728	416,818	144,308	272,511	751,235	213,423	537,812	343,192	110,726	232,465
50 - 54	2,446,975	1,056,372	1,390,602	288,917	695,743	311,243	384,500	459,202	152,724	306,477	694,709	210,368	484,340	308,404	93,120	215,284
55 - 59	2,133,884	927,741	1,206,144	256,162	561,147	248,922	312,225	449,174	163,044	286,131	626,649	173,398	453,252	240,752	86,215	154,537
60 ปีขึ้นไป	4,953,710	2,007,411	2,946,299	462,033	1,245,301	538,394	706,907	1,076,220	365,005	711,215	1,587,729	455,020	1,132,709	582,427	186,959	395,468

ตารางที่ 1 จำนวนประชากร จำแนกตามสถานภาพการย้ายถิ่น หมวดอายุ เพศ ภาค และเขตการปกครองที่อยู่ปัจจุบัน (ต่อ)

หน่วย : คน

สถานภาพการย้ายถิ่น				ภาค และเขตการปกครองที่อยู่ปัจจุบัน												
หมวดอายุ	ทั่วราชอาณาจักร			กทม.	ภาคกลาง			ภาคเหนือ			ภาคตะวันออกเฉียงเหนือ			ภาคใต้		
	รวม	ในเขตฯ	นอกเขตฯ		รวม	ในเขตฯ	นอกเขตฯ	รวม	ในเขตฯ	นอกเขตฯ	รวม	ในเขตฯ	นอกเขตฯ	รวม	ในเขตฯ	นอกเขตฯ
ผู้ย้ายถิ่น	398,942	194,888	204,055	9,319	160,936	87,415	73,521	69,440	33,582	35,858	93,677	37,827	55,850	65,570	26,745	38,826
0 - 5	30,618	11,011	19,606	2,624	5,599	3,050	2,549	7,195	850	6,345	9,211	2,819	6,392	5,988	1,668	4,320
6 - 12	12,365	4,926	7,439	-	2,758	985	1,773	2,945	1,097	1,848	2,722	1,807	916	3,939	1,037	2,903
13 - 14	5,595	4,225	1,370	-	4,191	4,089	102	914	-	914	436	82	354	54	54	-
15 - 19	32,385	21,641	10,744	-	14,854	11,346	3,508	4,440	3,712	728	9,379	4,835	4,544	3,713	1,748	1,965
20 - 24	75,438	37,550	37,888	665	26,503	13,755	12,749	15,441	8,834	6,606	22,581	9,050	13,531	10,248	5,247	5,001
25 - 29	53,439	27,019	26,420	-	20,382	10,430	9,953	11,318	6,435	4,884	12,636	6,010	6,625	9,103	4,144	4,959
30 - 34	66,661	38,269	28,392	2,645	29,688	20,827	8,861	11,974	5,414	6,560	6,923	3,842	3,080	15,432	5,541	9,891
35 - 39	33,802	10,281	23,521	-	13,325	5,068	8,257	5,018	1,463	3,554	10,220	2,760	7,460	5,240	990	4,250
40 - 44	27,251	10,982	16,269	949	14,346	2,786	11,559	3,394	2,328	1,066	4,812	2,709	2,104	3,749	2,209	1,540
45 - 49	30,818	15,289	15,529	863	17,987	10,177	7,810	1,772	870	902	6,742	2,002	4,740	3,453	1,377	2,076
50 - 54	13,585	3,944	9,640	-	6,173	1,675	4,498	1,881	1,117	764	4,706	919	3,787	825	234	591
55 - 59	8,071	4,487	3,584	1,003	1,460	1,223	237	739	739	-	2,449	133	2,316	2,420	1,389	1,032
60 ปีขึ้นไป	8,916	5,264	3,652	570	3,670	2,004	1,666	2,409	722	1,688	861	861	-	1,405	1,108	298
ผู้ไม่ย้ายถิ่น	32,546,448	14,358,143	18,188,304	4,206,303	9,381,456	4,241,796	5,139,660	5,493,275	1,858,519	3,634,756	8,988,086	2,589,690	6,398,396	4,477,328	1,461,835	3,015,492
0 - 5	2,056,157	813,185	1,242,973	177,267	518,205	224,129	294,076	332,791	103,867	228,924	661,627	193,585	468,042	366,267	114,336	251,931
6 - 12	3,016,181	1,220,505	1,795,676	297,765	775,884	331,188	444,696	499,297	165,357	333,940	958,287	271,910	686,376	484,948	154,284	330,664
13 - 14	892,199	374,367	517,832	113,794	225,836	95,444	130,392	143,972	47,492	96,480	278,250	76,518	201,732	130,346	41,119	89,227
15 - 19	2,309,301	922,718	1,386,583	204,037	578,354	248,619	329,735	399,061	134,135	264,926	779,421	223,754	555,667	348,427	112,173	236,254
20 - 24	2,422,040	1,075,588	1,346,452	312,555	705,668	320,918	384,749	393,341	135,680	257,662	664,149	191,469	472,680	346,327	114,965	231,362
25 - 29	2,357,350	1,177,215	1,180,135	433,367	827,558	393,514	434,043	324,676	112,279	212,396	439,288	125,988	313,301	332,461	112,067	220,394
30 - 34	2,306,645	1,155,064	1,151,581	429,456	818,018	387,069	430,949	304,964	103,950	201,014	423,847	121,709	302,139	330,359	112,880	217,479
35 - 39	2,504,570	1,245,889	1,258,681	454,023	863,904	413,907	449,997	333,501	112,511	220,991	511,525	149,319	362,206	341,616	116,129	225,487
40 - 44	2,473,029	1,163,792	1,309,237	382,561	767,378	361,505	405,873	367,058	121,615	245,443	626,126	187,143	438,984	329,905	110,968	218,937
45 - 49	2,704,979	1,231,992	1,472,987	395,938	809,763	371,845	437,918	415,046	143,438	271,608	744,493	211,421	533,072	339,739	109,350	230,389
50 - 54	2,433,390	1,052,428	1,380,962	288,917	689,569	309,567	380,002	457,321	151,608	305,713	690,003	209,450	480,553	307,579	92,886	214,693
55 - 59	2,125,814	923,254	1,202,560	255,159	559,688	247,700	311,988	448,435	162,305	286,131	624,200	173,264	450,936	238,332	84,827	153,505
60 ปีขึ้นไป	4,944,794	2,002,147	2,942,647	461,463	1,241,631	536,390	705,241	1,073,811	364,283	709,527	1,586,868	454,159	1,132,709	581,022	185,851	395,170

ตารางที่ 1 จำนวนประชากร จำแนกตามสถานภาพการย้ายถิ่น หมวดอายุ เพศ ภาค และเขตการปกครองที่อยู่ปัจจุบัน (ต่อ)

หน่วย : คน

สถานภาพการย้ายถิ่น				ภาค และเขตการปกครองที่อยู่ปัจจุบัน												
หมวดอายุ	ทั่วราชอาณาจักร			กทม.	ภาคกลาง			ภาคเหนือ			ภาคตะวันออกเฉียงเหนือ			ภาคใต้		
	รวม	ในเขตฯ	นอกเขตฯ		รวม	ในเขตฯ	นอกเขตฯ	รวม	ในเขตฯ	นอกเขตฯ	รวม	ในเขตฯ	นอกเขตฯ	รวม	ในเขตฯ	นอกเขตฯ
หญิง	34,560,727	15,593,691	18,967,036	4,481,877	9,962,399	4,611,015	5,351,384	5,858,593	2,074,192	3,784,401	9,574,066	2,826,141	6,747,925	4,683,792	1,600,466	3,083,326
0 - 5	2,020,527	845,200	1,175,326	189,110	527,381	233,210	294,171	321,946	115,003	206,942	627,162	187,290	439,872	354,928	120,587	234,341
6 - 12	2,822,489	1,135,688	1,686,801	268,044	710,423	310,520	399,903	469,951	151,119	318,831	912,047	256,757	655,290	462,025	149,248	312,777
13 - 14	907,969	395,395	512,575	104,872	232,532	106,391	126,142	152,452	52,782	99,669	285,938	89,157	196,781	132,175	42,193	89,982
15 - 19	2,279,210	949,218	1,329,992	205,717	579,955	262,924	317,031	390,762	139,461	251,301	763,100	225,613	537,487	339,676	115,503	224,173
20 - 24	2,462,274	1,129,502	1,332,772	307,905	705,069	338,102	366,967	402,171	149,842	252,329	699,877	209,606	490,271	347,252	124,047	223,205
25 - 29	2,376,879	1,244,649	1,132,230	472,838	798,418	399,439	398,979	323,917	119,206	204,711	447,213	133,682	313,531	334,493	119,484	215,009
30 - 34	2,379,011	1,244,635	1,134,376	476,424	846,490	415,949	430,541	305,024	109,141	195,883	420,339	125,122	295,217	330,734	117,999	212,735
35 - 39	2,625,565	1,316,264	1,309,301	471,046	894,695	433,289	461,406	348,640	122,191	226,449	557,605	166,040	391,565	353,579	123,698	229,881
40 - 44	2,581,970	1,201,337	1,380,633	349,147	819,178	390,742	428,436	364,671	133,820	230,851	689,954	208,255	481,699	359,020	119,374	239,646
45 - 49	2,999,962	1,392,418	1,607,544	449,972	866,846	399,047	467,799	496,205	172,771	323,434	830,226	244,031	586,195	356,713	126,596	230,117
50 - 54	2,676,573	1,194,686	1,481,886	319,184	755,638	347,617	408,021	513,284	187,407	325,877	763,792	228,213	535,578	324,676	112,266	212,410
55 - 59	2,367,076	1,024,612	1,342,465	274,217	640,876	281,810	359,066	506,505	180,755	325,750	678,170	198,617	479,554	267,307	89,212	178,095
60 ปีขึ้นไป	6,061,222	2,520,087	3,541,135	593,401	1,584,898	691,975	892,923	1,263,066	440,693	822,373	1,898,643	553,759	1,344,884	721,214	240,259	480,955
ผู้ย้ายถิ่น	374,067	182,945	191,122	15,206	133,252	72,500	60,752	66,691	32,793	33,898	88,637	33,635	55,002	70,282	28,812	41,470
0 - 5	21,964	10,735	11,229	-	8,294	4,521	3,773	3,127	1,424	1,703	4,374	2,022	2,352	6,168	2,767	3,401
6 - 12	16,620	7,541	9,079	-	5,958	4,440	1,517	2,446	606	1,840	4,041	1,051	2,989	4,175	1,444	2,732
13 - 14	3,756	1,171	2,585	-	591	504	87	2016	71	1,945	851	435	415	298	161	137
15 - 19	44,320	25,175	19,144	2,236	15,536	8,142	7,395	7,597	5,333	2,264	11,745	6,028	5,716	7,205	3,436	3,769
20 - 24	80,539	36,190	44,349	1,686	20,239	8,971	11,268	20,120	11,770	8,351	25,505	9,542	15,962	12,989	4,221	8,768
25 - 29	53,601	26,465	27,135	-	26,583	16,541	10,042	6,054	3,229	2,825	11,888	4,825	7,063	9,077	1,871	7,205
30 - 34	45,943	20,833	25,110	6238	11,802	5,573	6,229	12,137	4,012	8,125	8,197	2,640	5,557	7,569	2,370	5,199
35 - 39	34,024	17,549	16,474	2,268	12,398	6,842	5,556	4,257	2,442	1,815	7,706	1,868	5,838	7,395	4,130	3,265
40 - 44	15,491	8,087	7,404	-	9,104	4,576	4,528	1,490	406	1,084	1,859	604	1,255	3,038	2,501	537
45 - 49	20,594	8,568	12,025	1016	7,445	2,905	4,541	3,147	1118	2029	4,428	2,026	2,402	4,558	1,505	3053
50 - 54	9,289	4,718	4,571	537	2,916	1,230	1,687	1,824	1089	735	2,119	627	1,492	1,893	1,236	657
55 - 59	8,812	5,407	3,405	642	4,447	2,022	2,425	977	456	521	481	481	-	2,266	1,807	459
60 ปีขึ้นไป	19,115	10,504	8,611	583	7,938	6,233	1,706	1,497	838	659	5,445	1,487	3,959	3,651	1,364	2,288

ตารางที่ 1 จำนวนประชากร จำแนกตามสถานภาพการย้ายถิ่น หมวดอายุ เพศ ภาค และเขตการปกครองที่อยู่ปัจจุบัน (ต่อ)

หน่วย : คน

สถานภาพการย้ายถิ่น		ภาค และเขตการปกครองที่อยู่ปัจจุบัน															
หมวดอายุ	เพศ	ทั่วราชอาณาจักร			กทม.	ภาคกลาง			ภาคเหนือ			ภาคตะวันออกเฉียงเหนือ			ภาคใต้		
		รวม	ในเขตฯ	นอกเขตฯ		รวม	ในเขตฯ	นอกเขตฯ	รวม	ในเขตฯ	นอกเขตฯ	รวม	ในเขตฯ	นอกเขตฯ	รวม	ในเขตฯ	นอกเขตฯ
ผู้ไม่ย้ายถิ่น		34,186,660	15,410,746	18,775,914	4,466,671	9,829,147	4,538,515	5,290,632	5,791,902	2,041,399	3,750,503	9,485,429	2,792,506	6,692,923	4,613,510	1,571,654	3,041,856
0 - 5		1,998,563	834,466	1,164,097	189,110	519,086	228,688	290,398	318,818	113,579	205,239	622,788	185,268	437,520	348,760	117,820	230,940
6 - 12		2,805,869	1,128,147	1,677,722	268,044	704,465	306,080	398,385	467,504	150,513	316,991	908,006	255,705	652,301	457,850	147,804	310,045
13 - 14		904,214	394,224	509,990	104,872	231,941	105,886	126,055	150,436	52,712	97,724	285,088	88,722	196,366	131,877	42,032	89,846
15 - 19		2,234,890	924,043	1,310,848	203,481	564,419	254,782	309,636	383,165	134,128	249,037	751,355	219,585	531,771	332,471	112,067	220,404
20 - 24		2,381,735	1,093,312	1,288,423	306,219	684,830	329,131	355,699	382,051	138,072	243,978	674,372	200,064	474,309	334,263	119,826	214,437
25 - 29		2,323,278	1,218,184	1,105,095	472,838	771,835	382,898	388,937	317,863	115,977	201,886	435,325	128,857	306,468	325,416	117,613	207,804
30 - 34		2,333,068	1,223,802	1,109,266	470,186	834,688	410,376	424,312	292,887	105,129	187,758	412,142	122,482	289,660	323,165	115,629	207,536
35 - 39		2,591,541	1,298,715	1,292,827	468,778	882,297	426,447	455,850	344,383	119,749	224,634	549,899	164,172	385,727	346,184	119,568	226,616
40 - 44		2,566,479	1,193,250	1,373,229	349,147	810,075	386,166	423,908	363,181	133,414	229,767	688,096	207,651	480,444	355,982	116,872	239,109
45 - 49		2,979,368	1,383,849	1,595,519	448,957	859,400	396,142	463,258	493,058	171,653	321,405	825,798	242,005	583,792	352,155	125,092	227,064
50 - 54		2,667,284	1,189,968	1,477,316	318,647	752,721	346,387	406,334	511,460	186,318	325,141	761,673	227,586	534,087	322,784	111,030	211,753
55 - 59		2,358,264	1,019,204	1,339,060	273,576	636,430	279,789	356,641	505,529	180,299	325,229	677,689	198,136	479,554	265,041	87,405	177,636
60 ปีขึ้นไป		6,042,107	2,509,583	3,532,524	592,818	1,576,960	685,742	891,217	1,261,569	439,855	821,714	1,893,198	552,272	1,340,925	717,563	238,895	478,667

ตารางที่ 2 จำนวนประชากร จำแนกตามสถานภาพการย้ายถิ่น การมีชื่อในทะเบียนบ้าน เพศ ภาค และเขตการปกครองที่อยู่ปัจจุบัน

หน่วย : คน

สถานภาพการย้ายถิ่น การมีชื่อในทะเบียนบ้าน	ภาค และเขตการปกครองที่อยู่ปัจจุบัน															
	ทวิราชอาณาจักร			กทม.	ภาคกลาง			ภาคเหนือ			ภาคตะวันออกเฉียงเหนือ			ภาคใต้		
	เทศ	รวม	ในเขตฯ		นอกเขตฯ	รวม	ในเขตฯ	นอกเขตฯ	รวม	ในเขตฯ	นอกเขตฯ	รวม	ในเขตฯ	นอกเขตฯ	รวม	ในเขตฯ
ยอรวม	67,506,117	30,146,722	37,359,395	8,697,499	19,504,791	8,940,226	10,564,565	11,421,308	3,966,293	7,455,015	18,655,829	5,453,658	13,202,171	9,226,690	3,089,046	6,137,644
มีบ้านที่อยู่อาศัย	53,621,364	21,302,931	32,318,433	5,640,332	13,929,654	5,600,420	8,329,234	9,869,159	3,249,322	6,619,837	17,066,724	4,737,857	12,328,866	7,115,496	2,074,999	5,040,497
มีอยู่อื่น																
จังหวัดนี้	6,937,247	3,876,616	3,060,631	978,413	2,066,180	1,154,232	911,948	1,127,338	521,943	605,395	1,274,982	551,189	723,793	1,490,334	670,839	819,495
จังหวัดอื่น	5,862,270	4,290,653	1,571,617	1,845,363	2,987,658	1,903,690	1,083,969	290,159	135,578	154,581	282,613	152,214	130,399	456,476	253,808	202,668
ไม่มีในประเทศไทย	1,004,930	647,580	357,350	232,851	497,882	276,914	220,968	92,511	43,897	48,615	28,929	11,315	17,614	152,756	82,603	70,153
แต่มีในประเทศอื่น																
ไม่มีที่ใดเลย	80,305	28,941	51,364	539	23,417	4,970	18,447	42,140	15,553	26,587	2,582	1082	1,500	11,628	6,797	4,831
ผู้ย้ายถิ่น	773,010	377,833	395,177	24,525	294,187	159,914	134,273	136,131	66,375	69,756	182,314	71,462	110,852	135,852	55,557	80,295
มีบ้านที่อยู่อาศัย	180,227	43,988	136,239	3,143	20,185	4,264	15,921	42,755	13,505	29,250	87,427	16,752	70,675	26,717	6,324	20,393
มีอยู่อื่น																
จังหวัดนี้	217,946	121,430	96,516	1,154	44,893	20,291	24,602	57,284	34,542	22,741	60,179	38,548	21,631	54,436	26,894	27,542
จังหวัดอื่น	327,808	195,419	132,389	20,227	200,529	122,833	77,696	29,720	16,291	13,429	34,709	16,163	18,546	42,624	19,906	22,718
ไม่มีในประเทศไทย	45,991	16,767	29,224	-	27,772	12,527	15,245	6,144	1,808	4,336	-	-	-	12,075	2,432	9,643
แต่มีในประเทศอื่น																
ไม่มีที่ใดเลย	1,038	228	809	-	809	-	809	228	228	-	-	-	-	-	-	-
ผู้ไม่ย้ายถิ่น	66,733,107	29,768,889	36,964,218	8,672,974	19,210,604	8,780,312	10,430,292	11,285,177	3,899,918	7,385,259	18,473,515	5,382,196	13,091,319	9,090,838	3,033,489	6,057,349
มีบ้านที่อยู่อาศัย	53,441,137	21,258,943	32,182,195	5,637,189	13,909,469	5,596,156	8,313,313	9,826,404	3,235,818	6,590,587	16,979,297	4,721,105	12,258,191	7,088,779	2,068,675	5,020,104
มีอยู่อื่น																
จังหวัดนี้	6,719,301	3,755,187	2,964,115	977,259	2,021,287	1,133,941	887,346	1,070,055	487,401	582,654	1,214,803	512,641	702,162	1,435,898	643,945	791,954
จังหวัดอื่น	5,534,462	4,095,234	1,439,228	1,825,136	2,787,130	1,780,857	1,006,273	260,439	119,287	141,152	247,904	136,052	111,852	413,852	233,902	179,951
ไม่มีในประเทศไทย	958,939	630,813	328,126	232,851	470,111	264,387	205,723	86,367	42,088	44,279	28,929	11,315	17,614	140,681	80,171	60,510
แต่มีในประเทศอื่น																
ไม่มีที่ใดเลย	79,268	28,713	50,555	539	22,607	4,970	17,637	41,912	15,324	26,587	2,582	1,082	1,500	11,628	6,797	4,831

ตารางที่ 2 จำนวนประชากร จำแนกตามสถานภาพการย้ายถิ่น การมีชื่อในทะเบียนบ้าน เพศ ภาค และเขตการปกครองที่อยู่ปัจจุบัน (ต่อ)

หน่วย : คน

สถานภาพการย้ายถิ่น การมีชื่อในทะเบียนบ้าน	ภาค และเขตการปกครองที่อยู่ปัจจุบัน															
	ทวิราชอาณาจักร			กทม.	ภาคกลาง			ภาคเหนือ			ภาคตะวันออกเฉียงเหนือ			ภาคใต้		
	เพศ	รวม	ในเขตฯ		นอกเขตฯ	รวม	ในเขตฯ	นอกเขตฯ	รวม	ในเขตฯ	นอกเขตฯ	รวม	ในเขตฯ	นอกเขตฯ	รวม	ในเขตฯ
ชาย	32,945,390	14,553,031	18,392,359	4,215,622	9,542,392	4,329,211	5,213,181	5,562,715	1,892,101	3,670,614	9,081,763	2,627,517	6,454,246	4,542,898	1,488,580	3,054,318
มีบ้านที่อยู่อาศัย	25,973,055	10,179,104	15,793,951	2,709,073	6,691,150	2,637,746	4,053,405	4,810,241	1,552,425	3,257,816	8,280,905	2,276,929	6,003,976	3,481,685	1,002,931	2,478,754
มีอยู่อื่น																
จังหวัดนี้	3,440,065	1,865,713	1,574,353	471,039	1,036,392	566,153	470,239	549,647	249,960	299,687	648,434	271,245	377,189	734,554	307,316	427,238
จังหวัดอื่น	2,974,681	2,153,848	820,833	922,737	1,528,090	966,440	561,649	141,289	61,641	79,648	142,197	73,597	68,599	240,368	129,432	110,936
ไม่มีในประเทศไทย	515,907	338,164	177,743	112,234	274,295	156,731	117,564	39,474	19,462	20,012	9,482	5,194	4,289	80,421	44,542	35,879
แต่มีในประเทศอื่น																
ไม่มีที่ใดเลย	41,682	16,203	25,479	539	12,465	2,141	10,324	22,064	8,612	13,451	745	552	193	5,869	4,358	1,511
ผู้ย้ายถิ่น	398,942	194,888	204,055	9,319	160,936	87,415	73,521	69,440	33,582	35,858	93,677	37,827	55,850	65,570	26,745	38,826
มีบ้านที่อยู่อาศัย	86,078	20,589	65,489	1594.8123	9,964	1,978	7,986	18,644	3,968	14,676	44,995	9,233	35,762	10,880	3,816	7,064
มีอยู่อื่น																
จังหวัดนี้	108,616	62,926	45,690	-	23,139	10,882	12,257	31,685	19,894	11,790	29,597	20,630	8,967	24,196	11,520	12,676
จังหวัดอื่น	175,694	101,300	74,394	7,724	110,353	67,196	43,157	15,072	8,007	7,066	19,085	7,964	11,121	23,459	10,408	13,051
ไม่มีในประเทศไทย	27,746	9,950	17,796	-	16,795	7,359	9,436	3,916	1,590	2,326	-	-	-	7,035	1,001	6,034
แต่มีในประเทศอื่น																
ไม่มีที่ใดเลย	808	123	685	-	685	-	685	123	123	-	-	-	-	-	-	-
ผู้ไม่ย้ายถิ่น	32,546,448	14,358,143	18,188,304	4,206,303	9,381,456	4,241,796	5,139,660	5,493,275	1,858,519	3,634,756	8,988,086	2,589,690	6,398,396	4,477,328	1,461,835	3,015,492
มีบ้านที่อยู่อาศัย	25,886,976	10,158,515	15,728,461	2,707,478	6,681,186	2,635,768	4,045,418	4,791,597	1,548,457	3,243,140	8,235,909	2,267,696	5,968,213	3,470,805	999,115	2,471,690
มีอยู่อื่น																
จังหวัดนี้	3,331,450	1,802,787	1,528,663	471,039	1,013,253	555,271	457,982	517,962	230,066	287,896	618,838	250,615	368,222	710,358	295,797	414,562
จังหวัดอื่น	2,798,987	2,052,548	746,438	915,013	1,417,736	899,244	518,492	126,217	53,635	72,582	123,112	65,633	57,478	216,909	119,024	97,885
ไม่มีในประเทศไทย	488,161	328,214	159,947	112,234	257,501	149,372	108,128	35,558	17,872	17,686	9,482	5,194	4,289	73,386	43,542	29,845
แต่มีในประเทศอื่น																
ไม่มีที่ใดเลย	40,874	16,080	24,794	539	11,780	2,141	9,639	21,940	8,489	13,451	745	552	193	5,869	4,358	1,511

ตารางที่ 2 จำนวนประชากร จำแนกตามสถานภาพการย้ายถิ่น การมีชื่อในทะเบียนบ้าน เพศ ภาค และเขตการปกครองที่อยู่ปัจจุบัน (ต่อ)

หน่วย : คน

สถานภาพการย้ายถิ่น การมีชื่อในทะเบียนบ้าน	ภาค และเขตการปกครองที่อยู่ปัจจุบัน															
	ทวิราชอาณาจักร			กทม.	ภาคกลาง			ภาคเหนือ			ภาคตะวันออกเฉียงเหนือ			ภาคใต้		
	เทศ	รวม	ในเขตฯ		นอกเขตฯ	รวม	ในเขตฯ	นอกเขตฯ	รวม	ในเขตฯ	นอกเขตฯ	รวม	ในเขตฯ	นอกเขตฯ	รวม	ในเขตฯ
หญิง	34,560,727	15,593,691	18,967,036	4,481,877	9,962,399	4,611,015	5,351,384	5,858,593	2,074,192	3,784,401	9,574,066	2,826,141	6,747,925	4,683,792	1,600,466	3,083,326
มีบ้านที่อยู่อาศัย	27,648,310	11,123,827	16,524,483	2,931,259	7,238,504	2,962,675	4,275,829	5,058,918	1,696,897	3,362,021	8,785,819	2,460,928	6,324,891	3,633,810	1,072,068	2,561,743
มีอยู่ที่อื่น																
จังหวัดนี้	3,497,182	2,010,904	1,486,278	507,374	1,029,788	588,079	441,709	577,691	271,983	305,708	626,548	279,944	346,604	755,780	363,523	392,258
จังหวัดอื่น	2,887,589	2,136,805	750,784	922,626	1,459,569	937,249	522,319	148,870	73,937	74,933	140,416	78,617	61,799	216,108	124,376	91,732
ไม่มีในประเทศไทย	489,023	309,417	179,606	120,617	223,587	120,183	103,404	53,037	24,434	28,603	19,447	6,121	13,325	72,335	38,061	34,274
แต่มีในประเทศอื่น																
ไม่มีที่ใดเลย	38,623	12,738	25,885	-	10,952	2,829	8,123	20,076	6,940	13,136	1837	531	1306	5,758	2,439	3,320
ผู้ย้ายถิ่น	374,067	182,945	191,122	15,206	133,252	72,500	60,752	66,691	32,793	33,898	88,637	33,635	55,002	70,282	28,812	41,470
มีบ้านที่อยู่อาศัย	94,149	23,399	70,750	1,549	10,221	2,286	7,935	24,111	9,537	14,574	42,431	7,519	34,913	15,837	2,508	13,328
มีอยู่ที่อื่น																
จังหวัดนี้	109,330	58,504	50,826	1154.4287	21,754	9,409	12,345	25,599	14,648	10,951	30,582	17,918	12,664	30,240	15,375	14,866
จังหวัดอื่น	152,114	94,120	57,994	12,503	90,175	55,636	34,539	14,648	8,284	6,363	15,624	8,198	7,425	19,165	9,498	9,667
ไม่มีในประเทศไทย	18,245	6,817	11,428	-	10,977	5,168	5,809	2,228	218	2,010	-	-	-	5,040	1,431	3,609
แต่มีในประเทศอื่น																
ไม่มีที่ใดเลย	229	105	124	-	124	-	124	105	105	-	-	-	-	-	-	-
ผู้ไม่ย้ายถิ่น	34,186,660	15,410,746	18,775,914	4,466,671	9,829,147	4,538,515	5,290,632	5,791,902	2,041,399	3,750,503	9,485,429	2,792,506	6,692,923	4,613,510	1,571,654	3,041,856
มีบ้านที่อยู่อาศัย	27,554,161	11,100,428	16,453,733	2,929,710	7,228,283	2,960,388	4,267,894	5,034,807	1,687,360	3,347,447	8,743,388	2,453,410	6,289,978	3,617,974	1,069,559	2,548,414
มีอยู่ที่อื่น																
จังหวัดนี้	3,387,852	1,952,400	1,435,452	506,220	1,008,034	578,670	429,363	552,093	257,335	294,757	595,965	262,026	333,939	725,540	348,148	377,392
จังหวัดอื่น	2,735,475	2,042,686	692,790	910,124	1,369,393	881,613	487,780	134,222	65,652	68,570	124,793	70,419	54,374	196,943	114,878	82,065
ไม่มีในประเทศไทย	470,778	302,600	168,179	120,617	212,610	115,015	97,595	50,810	24,216	26,593	19,447	6,121	13,325	67,295	36,630	30,665
แต่มีในประเทศอื่น																
ไม่มีที่ใดเลย	38,394	12,633	25,761	-	10,828	2,829	7,999	19,971	6,835	13,136	1,837	531	1,306	5,758	2,439	3,320

ตารางที่ 3 จำนวนประชากรอายุ 15 ปีขึ้นไป จำแนกตามสถานภาพการย้ายถิ่น ระดับการศึกษา เพศ ภาค และเขตการปกครองที่อยู่ปัจจุบัน

หน่วย : คน

สถานภาพการย้ายถิ่น ระดับการศึกษา เพศ	ภาค และเขตการปกครองที่อยู่ปัจจุบัน															
	ทั่วราชอาณาจักร			กทม.	ภาคกลาง			ภาคเหนือ			ภาคตะวันออกเฉียงเหนือ			ภาคใต้		
	รวม	ในเขตฯ	นอกเขตฯ		รวม	ในเขตฯ	นอกเขตฯ	รวม	ในเขตฯ	นอกเขตฯ	รวม	ในเขตฯ	นอกเขตฯ	รวม	ในเขตฯ	นอกเขตฯ
ยอดรวม	55,742,018	25,342,221	30,399,797	7,544,022	16,501,982	7,631,220	8,870,762	9,489,846	3,328,724	6,161,122	14,920,149	4,373,735	10,546,414	7,286,019	2,464,520	4,821,499
ไม่เคยเรียน	2,372,727	889,436	1,483,291	200,444	692,197	301,921	390,276	822,590	213,891	608,699	300,009	71,983	228,026	357,487	101,198	256,290
ก่อนประถมศึกษา	13,515,790	4,632,787	8,883,003	771,983	3,348,240	1,251,520	2,096,720	2,994,532	931,369	2,063,162	4,993,077	1,268,953	3,724,124	1,407,958	408,961	998,997
ประถมศึกษา	10,990,624	4,151,201	6,839,423	1,101,436	2,969,353	1,254,798	1,714,555	1,594,284	451,369	1,142,915	3,521,395	905,894	2,615,501	1,804,157	437,705	1,366,452
มัธยมศึกษาตอนต้น	9,944,180	4,410,702	5,533,477	1,188,217	3,335,899	1,531,476	1,804,423	1,491,768	526,072	965,696	2,604,461	727,881	1,876,580	1,323,835	437,057	886,778
มัธยมศึกษาตอนปลาย	8,936,451	4,689,519	4,246,932	1,456,129	2,966,099	1,492,836	1,473,263	1,316,641	571,878	744,763	2,034,457	718,530	1,315,927	1,163,125	450,146	712,979
อนุปริญญา	2,339,378	1,284,831	1,054,548	396,973	877,877	434,306	443,571	339,583	146,968	192,615	403,815	162,648	241,166	321,130	143,935	177,195
ปริญญาตรี	6,378,082	4,379,792	1,998,290	2,003,428	1,902,334	1,116,389	785,945	785,240	408,159	377,081	924,028	445,421	478,607	763,052	406,394	356,658
สูงกว่าปริญญาตรี	967,229	731,269	235,961	400,307	236,561	148,806	87,756	122,081	67,447	54,634	133,268	69,294	63,974	75,012	45,415	29,597
อื่นๆ / เรียนแต่ไม่ทราบระดับชั้น	124,133	62,734	61,399	-	87,365	49,786	37,579	15,004	7,475	7,529	1171	1171	-	20,593	4,302	16,292
ไม่ทราบ	173,424	109,951	63,473	25,106	86,057	49,382	36,675	8,123	4,096	4,027	4,468	1,959	2,510	49,670	29,408	20,261
ผู้ย้ายถิ่น	682,092	338,224	343,868	21,900	266,796	142,324	124,473	117,487	62,327	55,160	160,679	63,247	97,432	115,229	48,426	66,803
ไม่เคยเรียน	29,333	10,192	19,142	1553	15,276	5,992	9,284	4,607	902	3,705	664	91	573	7,234	1,654	5,580
ก่อนประถมศึกษา	53,498	22,134	31,364	1,587	19,687	9,059	10,628	6,517	3,284	3,234	16,091	3,786	12,305	9,617	4,419	5,198
ประถมศึกษา	137,050	62,311	74,739	4,182	59,438	30,253	29,185	19,386	10,094	9,292	28,700	7,787	20,913	25,344	9,995	15,349
มัธยมศึกษาตอนต้น	152,713	69,167	83,547	1,250	68,707	37,259	31,448	21,780	10,096	11,684	40,671	13,322	27,348	20,305	7,239	13,066
มัธยมศึกษาตอนปลาย	183,529	104,754	78,775	6,877	67,545	39,137	28,407	34,201	23,415	10,786	52,237	24,848	27,389	22,669	10,477	12,192
อนุปริญญา	44,018	25,843	18,174	-	16,436	8,952	7,485	11,363	6,410	4,953	7,571	4,742	2,829	8,648	5,740	2,908
ปริญญาตรี	72,081	40,466	31,615	6,452	17,014	10,244	6,770	17,271	7,688	9,584	13,774	8,171	5,603	17,570	7,911	9,659
สูงกว่าปริญญาตรี	2,198	1,233	965	-	270	62	208	317	317	-	972	498	473	639	355	284
อื่นๆ / เรียนแต่ไม่ทราบระดับชั้น	2,063	846	1217	-	1,512	723	789	123	123	-	-	-	-	428	-	428
ไม่ทราบ	5,609	1,278	4,331	-	913	643	270	1923	-	1923	-	-	-	2,774	635	2,138
ผู้ไม่ย้ายถิ่น	55,059,926	25,003,997	30,055,929	7,522,122	16,235,186	7,488,896	8,746,289	9,372,359	3,266,397	6,105,962	14,759,470	4,310,488	10,448,982	7,170,790	2,416,094	4,754,696
ไม่เคยเรียน	2,343,394	879,245	1,464,149	198,891	676,922	295,930	380,992	817,983	212,989	604,994	299,346	71,892	227,454	350,253	99,543	250,710
ก่อนประถมศึกษา	13,462,292	4,610,653	8,851,639	770,397	3,328,553	1,242,462	2,086,092	2,988,014	928,086	2,059,929	4,976,987	1,265,167	3,711,820	1,398,340	404,542	993,799
ประถมศึกษา	10,853,574	4,088,889	6,764,684	1,097,254	2,909,914	1,224,544	1,685,370	1,574,899	441,275	1,133,624	3,492,695	898,107	2,594,588	1,778,813	427,710	1,351,103
มัธยมศึกษาตอนต้น	9,791,466	4,341,536	5,449,931	1,186,966	3,267,193	1,494,217	1,772,976	1,469,988	515,976	954,012	2,563,790	714,559	1,849,231	1,303,529	429,818	873,712
มัธยมศึกษาตอนปลาย	8,752,922	4,584,765	4,168,158	1,449,252	2,898,554	1,453,698	1,444,856	1,282,440	548,463	733,977	1,982,220	693,682	1,288,538	1,140,456	439,669	700,787
อนุปริญญา	2,295,361	1,258,987	1,036,373	396,973	861,441	425,355	436,086	328,221	140,558	187,662	396,243	157,906	238,337	312,483	138,195	174,287
ปริญญาตรี	6,306,001	4,339,326	1,966,675	1,996,976	1,885,320	1,106,145	779,175	767,968	400,471	367,497	910,253	437,250	473,004	745,482	398,483	346,999
สูงกว่าปริญญาตรี	965,032	730,036	234,996	400,307	236,292	148,743	87,548	121,764	67,130	54,634	132,296	68,796	63,500	74,373	45,060	29,313
อื่นๆ / เรียนแต่ไม่ทราบระดับชั้น	122,070	61,888	60,182	-	85,852	49,062	36,790	14,881	7,352	7,529	1171	1171	-	20,165	4,302	15,863
ไม่ทราบ	167,815	108,673	59,142	25,106	85,144	48,739	36,405	6,200	4,096	2,104	4,468	1,959	2,510	46,896	28,773	18,123

ตารางที่ 3 จำนวนประชากรอายุ 15 ปีขึ้นไป จำแนกตามสถานภาพการย้ายถิ่น ระดับการศึกษา เพศ ภาค และเขตการปกครองที่อยู่ปัจจุบัน (ต่อ)

หน่วย : คน

สถานภาพการย้ายถิ่น ระดับการศึกษา	ภาค และเขตการปกครองที่อยู่ปัจจุบัน															
	ทั่วราชอาณาจักร			กทม.	ภาคกลาง			ภาคเหนือ			ภาคตะวันออกเฉียงเหนือ			ภาคใต้		
	เพศ	รวม	ในเขตฯ		นอกเขตฯ	รวม	ในเขตฯ	นอกเขตฯ	รวม	ในเขตฯ	นอกเขตฯ	รวม	ในเขตฯ	นอกเขตฯ	รวม	ในเขตฯ
ชาย	26,932,276	12,124,813	14,807,463	3,624,171	8,009,919	3,670,326	4,339,593	4,575,601	1,573,437	3,002,164	7,171,230	2,080,797	5,090,433	3,551,355	1,176,082	2,375,273
ไม่เคยเรียน	874,981	328,133	546,849	65,187	268,663	129,301	139,362	302,639	70,787	231,852	107,199	24,508	82,691	131,292	38,349	92,944
ก่อนประถมศึกษา	5,853,554	1,921,623	3,931,931	296,222	1,415,206	518,591	896,615	1,332,355	397,444	934,911	2,191,247	534,328	1,656,919	618,525	175,038	443,486
ประถมศึกษา	5,760,098	2,132,073	3,628,025	554,921	1,562,401	644,981	917,420	834,990	237,664	597,326	1,831,715	463,448	1,368,267	976,071	231,059	745,012
มัธยมศึกษาตอนต้น	5,319,461	2,342,567	2,976,894	644,089	1,777,052	799,154	977,898	835,635	287,358	548,276	1,356,436	383,216	973,220	706,250	228,750	477,499
มัธยมศึกษาตอนปลาย	4,623,609	2,410,395	2,213,214	774,864	1,527,338	754,477	772,860	688,159	294,808	393,350	1,028,469	357,612	670,857	604,780	228,634	376,147
อนุปริญญา	1,290,718	691,512	599,206	207,608	496,944	241,232	255,713	203,056	82,048	121,008	221,460	88,521	132,939	161,650	72,104	89,546
ปริญญาตรี	2,643,497	1,893,267	750,230	907,173	771,082	467,126	303,956	313,617	164,809	148,808	365,636	191,489	174,147	285,989	162,670	123,320
สูงกว่าปริญญาตรี	412,637	313,124	99,513	161,901	95,459	62,284	33,175	57,306	33,357	23,949	64,382	34,662	29,720	33,590	20,921	12,669
อื่นๆ / เรียนแต่ไม่ทราบระดับชั้น	56,645	34,469	22,176	-	47,964	28,560	19,404	3,641	3,041	600	1171	1171	-	3,868	1,697	2,171
ไม่ทราบ	97,076	57,651	39,425	12,206	47,811	24,621	23,190	4,204	2,121	2,083	3,515	1,842	1,673	29,340	16,861	12,479
ผู้ย้ายถิ่น	350,365	174,726	175,639	6,695	148,388	79,290	69,097	58,386	31,635	26,751	81,307	33,120	48,187	55,589	23,986	31,603
ไม่เคยเรียน	16,144	3,875	12,269	-	8,970	3,011	5,959	2,299	701	1,598	91	91	-	4,783	71	4,711
ก่อนประถมศึกษา	24,786	8,048	16,737	1003	8,775	2,133	6,642	3,039	1,993	1,046	9,199	1,594	7,605	2,770	1,325	1,445
ประถมศึกษา	85,391	40,155	45,236	2,742	39,808	20,714	19,094	10,861	6,480	4,381	17,956	4,692	13,263	14,025	5,527	8,498
มัธยมศึกษาตอนต้น	86,024	37,479	48,546	-	36,744	19,925	16,819	13,367	5,993	7,373	26,121	8,007	18,113	9,793	3,553	6,240
มัธยมศึกษาตอนปลาย	84,584	49,992	34,592	1,715	36,263	22,831	13,432	16,655	8,766	7,889	19,619	11,642	7,977	10,332	5,038	5,293
อนุปริญญา	25,704	17,678	8,025	-	10,464	5,680	4,784	6,368	4,812	1,556	2,188	2,188	-	6,683	4,998	1,685
ปริญญาตรี	22,584	15,224	7,360	1,235	6,275	4,219	2,056	4,355	2,572	1,783	5,635	4,407	1,228	5,084	2,791	2,293
สูงกว่าปริญญาตรี	1,273	989	284	-	-	-	-	317	317	-	498	498	-	458	174	284
อื่นๆ / เรียนแต่ไม่ทราบระดับชั้น	799	487	311	-	799	487	311	-	-	-	-	-	-	-	-	-
ไม่ทราบ	3,076	798	2,278	-	290	290	-	1,125	-	1,125	-	-	-	1,661	508	1,153
ผู้ไม่ย้ายถิ่น	26,581,911	11,950,087	14,631,824	3,617,476	7,861,531	3,591,036	4,270,496	4,517,215	1,541,802	2,975,413	7,089,923	2,047,677	5,042,246	3,495,766	1,152,096	2,343,670
ไม่เคยเรียน	858,837	324,258	534,580	65,187	259,693	126,290	133,402	300,340	70,086	230,254	107,108	24,417	82,691	126,510	38,277	88,233
ก่อนประถมศึกษา	5,828,769	1,913,575	3,915,194	295,219	1,406,431	516,458	889,973	1,329,316	395,451	933,865	2,182,048	532,734	1,649,314	615,754	173,713	442,041
ประถมศึกษา	5,674,707	2,091,918	3,582,789	552,179	1,522,594	624,267	898,326	824,129	231,184	592,945	1,813,759	458,756	1,355,003	962,046	225,532	736,514
มัธยมศึกษาตอนต้น	5,233,437	2,305,088	2,928,348	644,089	1,740,308	779,229	961,079	822,268	281,365	540,903	1,330,315	375,208	955,107	696,457	225,197	471,260
มัธยมศึกษาตอนปลาย	4,539,025	2,360,403	2,178,622	773,149	1,491,075	731,647	759,428	671,503	286,042	385,461	1,008,850	345,970	662,879	594,448	223,595	370,853
อนุปริญญา	1,265,014	673,834	591,180	207,608	486,480	235,552	250,929	196,687	77,236	119,452	219,272	86,333	132,939	154,966	67,106	87,860
ปริญญาตรี	2,620,913	1,878,042	742,871	905,938	764,807	462,907	301,900	309,262	162,236	147,025	360,001	187,082	172,918	280,906	159,879	121,027
สูงกว่าปริญญาตรี	411,364	312,134	99,229	161,901	95,459	62,284	33,175	56,989	33,040	23,949	63,884	34,163	29,720	33,132	20,747	12,385
อื่นๆ / เรียนแต่ไม่ทราบระดับชั้น	55,846	33,981	21,864	-	47,165	28,072	19,093	3,641	3,041	600	1,171	1,171	-	3,868	1,697	2,171
ไม่ทราบ	94,000	56,853	37,147	12,206	47,521	24,331	23,190	3,079	2,121	958	3,515	1,842	1,673	27,679	16,353	11,326

ตารางที่ 3 จำนวนประชากรอายุ 15 ปีขึ้นไป จำแนกตามสถานภาพการย้ายถิ่น ระดับการศึกษา เพศ ภาค และเขตการปกครองที่อยู่ปัจจุบัน (ต่อ)

หน่วย : คน

สถานภาพการย้ายถิ่น ระดับการศึกษา	ภาค และเขตการปกครองที่อยู่ปัจจุบัน															
	ทั่วราชอาณาจักร			กทม.	ภาคกลาง			ภาคเหนือ			ภาคตะวันออกเฉียงเหนือ			ภาคใต้		
	รวม	ในเขตฯ	นอกเขตฯ		รวม	ในเขตฯ	นอกเขตฯ	รวม	ในเขตฯ	นอกเขตฯ	รวม	ในเขตฯ	นอกเขตฯ	รวม	ในเขตฯ	นอกเขตฯ
หญิง	28,809,742	13,217,408	15,592,334	3,919,851	8,492,063	3,960,894	4,531,169	4,914,245	1,755,287	3,158,958	7,748,919	2,292,938	5,455,981	3,734,664	1,288,438	2,446,226
ไม่เคยเรียน	1,497,746	561,304	936,442	135,256	423,534	172,620	250,915	519,950	143,104	376,847	192,810	47,475	145,335	226,195	62,849	163,346
ก่อนประถมศึกษา	7,662,236	2,711,164	4,951,072	475,761	1,933,034	732,930	1,200,105	1,662,177	533,925	1,128,252	2,801,830	734,625	2,067,205	789,433	233,923	555,510
ประถมศึกษา	5,230,526	2,019,128	3,211,398	546,514	1,406,951	609,817	797,135	759,294	213,705	545,589	1,689,680	442,446	1,247,234	828,086	206,646	621,440
มัธยมศึกษาตอนต้น	4,624,719	2,068,135	2,556,583	544,128	1,558,847	732,322	826,525	656,134	238,714	417,420	1,248,025	344,665	903,360	617,585	208,307	409,278
มัธยมศึกษาตอนปลาย	4,312,842	2,279,124	2,033,718	681,265	1,438,761	738,358	700,403	628,483	277,070	351,413	1,005,988	360,918	645,070	558,345	221,513	336,832
อนุปริญญา	1,048,661	593,318	455,342	189,365	380,933	193,075	187,858	136,528	64,920	71,607	182,355	74,127	108,227	159,480	71,831	87,650
ปริญญาตรี	3,734,585	2,486,525	1,248,060	1,096,255	1,131,252	649,264	481,989	471,623	243,350	228,273	558,392	253,932	304,460	477,063	243,724	233,338
สูงกว่าปริญญาตรี	554,592	418,145	136,447	238,406	141,103	86,522	54,581	64,775	34,090	30,685	68,886	34,633	34,253	41,423	24,494	16,928
อื่นๆ / เรียนแต่ไม่ทราบระดับชั้น	67,488	28,265	39,224	-	39,401	21,226	18,175	11,362	4,434	6,928	-	-	-	16,725	2,605	14,121
ไม่ทราบ	76,348	52,300	24,048	12,900	38,246	24,761	13,485	3,919	1,975	1,944	953	117	837	20,330	12,547	7,782
ผู้ย้ายถิ่น	331,728	163,498	168,229	15,206	118,409	63,033	55,375	59,101	30,692	28,409	79,372	30,127	49,245	59,640	24,440	35,200
ไม่เคยเรียน	13,190	6,317	6,873	1,553	6,305	2,981	3,325	2,307	201	2,107	573	-	573	2,452	1,583	869
ก่อนประถมศึกษา	28,713	14,086	14,627	583	10,912	6,926	3,986	3,479	1,291	2,188	6,892	2,192	4,700	6,847	3,094	3,753
ประถมศึกษา	51,659	22,157	29,503	1,440	19,631	9,539	10,091	8,525	3,614	4,911	10,744	3,095	7,649	11,319	4,468	6,851
มัธยมศึกษาตอนต้น	66,689	31,688	35,001	1,250	31,963	17,334	14,629	8,414	4,102	4,311	14,550	5,315	9,235	10,512	3,686	6,826
มัธยมศึกษาตอนปลาย	98,944	54,762	44,182	5,162	31,281	16,306	14,975	17,546	14,649	2,897	32,618	13,206	19,412	12,337	5,439	6,899
อนุปริญญา	18,314	8,165	10,149	-	5,972	3,272	2,701	4,994	1,597	3,397	5,383	2,554	2,829	1,964	742	1,223
ปริญญาตรี	49,497	25,242	24,255	5,217	10,739	6,025	4,714	12,916	5,115	7,801	8,139	3,764	4,374	12,486	5,120	7,366
สูงกว่าปริญญาตรี	924	243	681	-	270	62	208	-	-	-	473	-	473	181	181	-
อื่นๆ / เรียนแต่ไม่ทราบระดับชั้น	1,264	359	906	-	713	236	477	123	123	-	-	-	-	428	-	428
ไม่ทราบ	2,533	480	2,053	-	622	352	270	798	-	798	-	-	-	1,113	128	985
ผู้ไม่ย้ายถิ่น	28,478,014	13,053,910	15,424,105	3,904,645	8,373,654	3,897,861	4,475,794	4,855,144	1,724,595	3,130,549	7,669,547	2,262,811	5,406,736	3,675,024	1,263,998	2,411,026
ไม่เคยเรียน	1,484,557	554,987	929,570	133,704	417,229	169,639	247,590	517,643	142,903	374,740	192,238	47,475	144,763	223,743	61,266	162,477
ก่อนประถมศึกษา	7,633,523	2,697,078	4,936,445	475,178	1,922,122	726,004	1,196,119	1,658,698	532,634	1,126,063	2,794,939	732,433	2,062,506	782,586	230,829	551,757
ประถมศึกษา	5,178,867	1,996,971	3,181,896	545,074	1,387,321	600,277	787,043	750,769	210,091	540,679	1,678,936	439,351	1,239,585	816,767	202,178	614,589
มัธยมศึกษาตอนต้น	4,558,029	2,036,447	2,521,582	542,877	1,526,885	714,988	811,897	647,720	234,611	413,109	1,233,475	339,350	894,125	607,073	204,620	402,452
มัธยมศึกษาตอนปลาย	4,213,897	2,224,362	1,989,535	676,103	1,407,480	722,052	685,428	610,937	262,421	348,516	973,371	347,712	625,658	546,007	216,074	329,933
อนุปริญญา	1,030,346	585,153	445,193	189,365	374,960	189,803	185,157	131,533	63,323	68,211	176,971	71,573	105,398	157,516	71,089	86,427
ปริญญาตรี	3,685,088	2,461,283	1,223,804	1,091,038	1,120,514	643,239	477,275	458,707	238,235	220,472	550,253	250,167	300,086	464,577	238,604	225,972
สูงกว่าปริญญาตรี	553,668	417,902	135,766	238,406	140,833	86,460	54,373	64,775	34,090	30,685	68,412	34,633	33,780	41,241	24,313	16,928
อื่นๆ / เรียนแต่ไม่ทราบระดับชั้น	66,224	27,906	38,318	-	38,687	20,990	17,697	11,240	4,311	6,928	-	-	-	16,297	2,605	13,692
ไม่ทราบ	73,815	51,820	21,995	12,900	37,623	24,409	13,215	3,121	1,975	1,146	953	117	837	19,217	12,420	6,797

ตารางที่ 4 จำนวนประชากรอายุ 15 ปีขึ้นไป จำแนกตามสถานภาพการย้ายถิ่น สถานภาพสมรส เพศ ภาค และเขตการปกครองที่อยู่ปัจจุบัน

หน่วย : คน

สถานภาพการย้ายถิ่น		ภาค และเขตการปกครองที่อยู่ปัจจุบัน															
สถานภาพสมรส	เพศ	ทั่วราชอาณาจักร			กทม.	ภาคกลาง			ภาคเหนือ			ภาคตะวันออกเฉียงเหนือ			ภาคใต้		
		รวม	ในเขตฯ	นอกเขตฯ		รวม	ในเขตฯ	นอกเขตฯ	รวม	ในเขตฯ	นอกเขตฯ	รวม	ในเขตฯ	นอกเขตฯ	รวม	ในเขตฯ	นอกเขตฯ
ยอดรวม		55,742,018	25,342,221	30,399,797	7,544,022	16,501,982	7,631,220	8,870,762	9,489,846	3,328,724	6,161,122	14,920,149	4,373,735	10,546,414	7,286,019	2,464,520	4,821,499
โสด		14,510,944	7,717,537	6,793,407	2,861,705	4,371,082	2,207,842	2,163,240	2,102,838	823,926	1,278,912	3,325,908	1,102,282	2,223,626	1,849,410	721,781	1,127,629
สมรส		34,415,174	14,649,356	19,765,819	3,908,995	10,079,428	4,534,637	5,544,791	6,064,602	2,037,207	4,027,394	9,729,813	2,709,722	7,020,090	4,632,336	1,458,793	3,173,543
ม่าย		4,354,006	1,785,004	2,569,002	396,314	1,188,817	499,987	688,830	896,478	306,718	589,759	1,330,786	394,959	935,827	541,612	187,026	354,586
หย่า		1,135,250	551,443	583,807	163,522	328,619	149,912	178,707	209,960	95,029	114,931	322,186	98,257	223,929	110,963	44,723	66,240
แยกกันอยู่		1,320,590	635,459	685,131	212,123	530,466	237,346	293,121	215,902	65,777	150,125	211,403	68,461	142,943	150,696	51,752	98,943
เคยสมรส แต่ไม่ทราบสถานภาพ		6,054	3,423	2,631	1362	3,569	1495	2,074	67	67	-	54	54	-	1,002	444	558
ผู้ย้ายถิ่น		682,092	338,224	343,868	21,900	266,796	142,324	124,473	117,487	62,327	55,160	160,679	63,247	97,432	115,229	48,426	66,803
โสด		266,596	162,252	104,344	8,443	117,871	67,561	50,310	50,949	34,427	16,522	58,904	34,291	24,613	30,428	17,530	12,898
สมรส		351,850	146,905	204,946	12,874	122,887	61,636	61,251	60,112	25,015	35,098	85,377	23,582	61,796	70,599	23,798	46,801
ม่าย		23,446	12,586	10,859	583	10,405	6,817	3,588	1,951	1,031	921	6,130	1,926	4,204	4,376	2,229	2147
หย่า		12,542	5,615	6,927	-	4,430	1,360	3,070	981	731	250	4,734	1,587	3,146	2,398	1,937	460
แยกกันอยู่		27,445	10,653	16,792	-	10,989	4,735	6,254	3,493	1124	2,369	5,534	1,861	3,674	7,428	2,932	4496
เคยสมรส แต่ไม่ทราบสถานภาพ		213	213	-	-	213	213	-	-	-	-	-	-	-	-	-	-
ผู้ไม่ย้ายถิ่น		55,059,926	25,003,997	30,055,929	7,522,122	16,235,186	7,488,896	8,746,289	9,372,359	3,266,397	6,105,962	14,759,470	4,310,488	10,448,982	7,170,790	2,416,094	4,754,696
โสด		14,244,348	7,555,285	6,689,063	2,853,262	4,253,211	2,140,281	2,112,930	2,051,889	789,499	1,262,390	3,267,004	1,067,991	2,199,013	1,818,982	704,251	1,114,731
สมรส		34,063,324	14,502,451	19,560,873	3,896,121	9,956,541	4,473,001	5,483,540	6,004,489	2,012,193	3,992,297	9,644,435	2,686,141	6,958,294	4,561,737	1,434,995	3,126,742
ม่าย		4,330,560	1,772,418	2,558,142	395,730	1,178,411	493,170	685,242	894,526	305,688	588,839	1,324,656	393,033	931,623	537,236	184,797	352,439
หย่า		1,122,707	545,828	576,880	163,522	324,190	148,552	175,637	208,978	94,298	114,681	317,452	96,670	220,782	108,565	42,785	65,780
แยกกันอยู่		1,293,145	624,806	668,339	212,123	519,477	232,610	286,867	212,409	64,653	147,756	205,869	66,600	139,269	143,267	48,820	94,447
เคยสมรส แต่ไม่ทราบสถานภาพ		5,841	3,209	2,631	1362	3,356	1282	2,074	67	67	-	54	54	-	1,002	444	558

ตารางที่ 4 จำนวนประชากรอายุ 15 ปีขึ้นไป จำแนกตามสภาพการย้ายถิ่น สถานภาพสมรส เพศ ภาค และเขตการปกครองที่อยู่ปัจจุบัน (ต่อ)

หน่วย : คน

สถานภาพการย้ายถิ่น		ภาค และเขตการปกครองที่อยู่ปัจจุบัน															
สถานภาพสมรส	ทั่วราชอาณาจักร			กทม.	ภาคกลาง			ภาคเหนือ			ภาคตะวันออกเฉียงเหนือ			ภาคใต้			
	เพศ	รวม	ในเขตฯ		นอกเขตฯ	รวม	ในเขตฯ	นอกเขตฯ	รวม	ในเขตฯ	นอกเขตฯ	รวม	ในเขตฯ	นอกเขตฯ	รวม	ในเขตฯ	นอกเขตฯ
	หญิง	28,809,742	13,217,408	15,592,334	3,919,851	8,492,063	3,960,894	4,531,169	4,914,245	1,755,287	3,158,958	7,748,919	2,292,938	5,455,981	3,734,664	1,288,438	2,446,226
	โสด	6,406,312	3,673,199	2,733,113	1,420,531	1,982,974	1,044,297	938,677	882,816	379,938	502,878	1,343,638	492,626	851,012	776,353	335,807	440,546
	สมรส	17,475,678	7,382,125	10,093,553	1,929,178	5,049,224	2,279,409	2,769,815	3,097,071	1,043,803	2,053,268	5,044,393	1,392,168	3,652,225	2,355,812	737,566	1,618,246
	ม่าย	3,443,007	1,416,200	2,026,807	311,756	945,664	399,804	545,860	698,955	240,379	458,576	1,045,294	311,597	733,697	441,338	152,665	288,674
	หย่า	710,144	352,501	357,643	114,489	211,379	99,285	112,094	120,290	53,776	66,514	193,916	55,098	138,818	70,070	29,854	40,216
	แยกกันอยู่	772,249	392,197	380,052	143,450	302,039	137,925	164,114	115,045	37,325	77,721	121,625	41,396	80,229	90,089	32,102	57,988
	เคยสมรส แต่ไม่ทราบสถานภาพ	2,353	1186	1,166	447	783	174	609	67	67	-	54	54	-	1002	444	558
	ผู้ย้ายถิ่น	331,728	163,498	168,229	15,206	118,409	63,033	55,375	59,101	30,692	28,409	79,372	30,127	49,245	59,640	24,440	35,200
	โสด	117,500	74,363	43,136	7,778	43,238	25,557	17,682	25,339	17,768	7,571	28,145	15,541	12,604	12,999	7,719	5,280
	สมรส	173,786	69,833	103,953	6,844	59,239	28,457	30,783	29,585	11,135	18,450	41,157	12,108	29,049	36,961	11,290	25,672
	ม่าย	19,206	10,428	8,778	583	7,595	5,467	2,128	1,417	948	468	5,730	1,526	4,204	3,882	1,904	1978
	หย่า	4,669	2,715	1,953	-	1,299	465	834	564	314	250	1,387	651	736	1,418	1286	133
	แยกกันอยู่	16,451	6,043	10,408	-	6,921	2,971	3,949	2197	527	1669	2,953	301	2,652	4381	2243	2138
	เคยสมรส แต่ไม่ทราบสถานภาพ	117	117	-	-	117	117	-	-	-	-	-	-	-	-	-	-
	ผู้ไม่ย้ายถิ่น	28,478,014	13,053,910	15,424,105	3,904,645	8,373,654	3,897,861	4,475,794	4,855,144	1,724,595	3,130,549	7,669,547	2,262,811	5,406,736	3,675,024	1,263,998	2,411,026
	โสด	6,288,813	3,598,836	2,689,977	1,412,753	1,939,735	1,018,740	920,996	857,477	362,169	495,308	1,315,493	477,085	838,408	763,354	328,088	435,266
	สมรส	17,301,892	7,312,292	9,989,600	1,922,334	4,989,985	2,250,953	2,739,032	3,067,486	1,032,669	2,034,818	5,003,236	1,380,060	3,623,176	2,318,850	726,276	1,592,574
	ม่าย	3,423,801	1,405,772	2,018,029	311,173	938,069	394,337	543,732	697,539	239,431	458,108	1,039,564	310,071	729,493	437,457	150,761	286,696
	หย่า	705,475	349,786	355,689	114,489	210,080	98,820	111,260	119,726	53,462	66,264	192,529	54,447	138,082	68,651	28,568	40,083
	แยกกันอยู่	755,798	386,154	369,643	143,450	295,119	134,954	160,165	112,849	36,797	76,051	118,671	41,095	77,577	85,709	29,859	55,850
	เคยสมรส แต่ไม่ทราบสถานภาพ	2,236	1070	1,166	447	666	58	609	67	67	-	54	54	-	1002	444	558

ตารางที่ 5 จำนวนผู้มีงานทำอายุ 15 ปีขึ้นไป จำแนกตามสถานภาพการย้ายถิ่น อาชีพปัจจุบัน เพศ ภาค และเขตการปกครองที่อยู่ปัจจุบัน (ต่อ)

หน่วย : คน

สถานภาพการย้ายถิ่น อาชีพปัจจุบัน	ภาค และเขตการปกครองที่อยู่ปัจจุบัน															
	ทั่วราชอาณาจักร			กทม.	ภาคกลาง			ภาคเหนือ			ภาคตะวันออกเฉียงเหนือ			ภาคใต้		
	รวม	ในเขตฯ	นอกเขตฯ		รวม	ในเขตฯ	นอกเขตฯ	รวม	ในเขตฯ	นอกเขตฯ	รวม	ในเขตฯ	นอกเขตฯ	รวม	ในเขตฯ	นอกเขตฯ
ผู้ไม่ย้ายถิ่น	36,940,073	16,732,156	20,207,917	5,157,690	11,304,404	5,221,260	6,083,144	6,217,261	2,111,242	4,106,019	9,341,408	2,617,349	6,724,059	4,919,310	1,624,615	3,294,696
1. ผู้จัดการ ข้าราชการระดับอาวุโส และ ผู้บัญญัติกฎหมาย	1,396,551	904,198	492,353	436,654	418,941	221,915	197,026	161,562	78,578	82,984	254,370	100,580	153,790	125,023	66,470	58,553
2. ผู้ประกอบวิชาชีพด้านต่างๆ	2,205,353	1,441,170	764,183	672,314	611,081	334,807	276,273	293,062	139,516	153,545	405,351	180,772	224,578	223,546	113,760	109,786
3. เจ้าหน้าที่เทคนิค และผู้ประกอบการ วิชาชีพที่เกี่ยวข้องกับด้านต่างๆ	1,716,784	1,207,983	508,802	575,170	637,922	370,486	267,436	157,033	79,801	77,233	189,722	91,061	98,661	156,937	91,465	65,472
4. เสมียน	1,583,773	969,278	614,495	418,418	613,629	309,835	303,794	180,231	82,272	97,958	206,242	79,674	126,568	165,254	79,080	86,174
5. พนักงานบริการ และผู้จำหน่ายสินค้า	7,319,579	4,387,468	2,932,111	1,338,233	2,380,066	1,355,074	1,024,992	1,129,020	556,814	572,206	1,433,705	620,199	813,507	1,038,555	517,148	521,406
6. ผู้ปฏิบัติงานที่มีฝีมือในด้าน การเกษตร ป่าไม้ ประมง	11,205,443	2,128,664	9,076,779	15,787	1,758,237	361,479	1,396,757	2,512,286	512,129	2,000,156	4,944,671	954,154	3,990,517	1,974,463	285,114	1,689,348
7. ช่างฝีมือ และผู้ปฏิบัติงานที่เกี่ยวข้อง	4,055,818	1,969,752	2,086,066	555,094	1,501,137	689,071	812,066	731,761	293,359	438,403	777,416	240,753	536,663	490,410	191,475	298,935
8. ผู้ควบคุมเครื่องจักรโรงงาน และ เครื่องจักร และผู้ประกอบการ ด้านการประกอบ	3,526,799	1,979,981	1,546,818	622,929	1,969,563	994,184	975,378	311,898	138,488	173,410	423,200	133,123	290,077	199,208	91,256	107,952
9. ผู้ประกอบอาชีพงานพื้นฐาน	3,860,088	1,679,457	2,180,631	472,338	1,398,376	573,561	824,815	740,407	230,284	510,123	706,731	217,034	489,697	542,236	186,240	355,997
10. ไม่ทราบอาชีพ	69,886	64,206	5,679	50,753	15,453	10,846	4,606	-	-	-	-	-	-	3,680	2,607	1,073
ชาย	20,410,848	9,030,683	11,380,165	2,730,520	6,227,037	2,832,955	3,394,082	3,419,467	1,122,319	2,297,148	5,230,800	1,442,463	3,788,338	2,803,023	902,427	1,900,597
1. ผู้จัดการ ข้าราชการระดับอาวุโส และ ผู้บัญญัติกฎหมาย	939,691	569,837	369,854	253,553	291,101	149,693	141,408	113,319	53,484	59,835	190,876	68,547	122,329	90,842	44,559	46,282
2. ผู้ประกอบวิชาชีพด้านต่างๆ	896,743	629,770	266,973	337,772	243,654	139,094	104,560	103,185	52,218	50,966	139,110	63,511	75,599	73,023	37,175	35,848
3. เจ้าหน้าที่เทคนิค และผู้ประกอบการ วิชาชีพที่เกี่ยวข้องกับด้านต่างๆ	807,089	559,289	247,800	249,565	314,373	181,202	133,171	78,424	39,279	39,145	94,898	46,897	48,000	69,829	42,345	27,484
4. เสมียน	475,202	299,748	175,454	127,810	177,454	96,305	81,148	60,843	25,388	35,455	67,413	28,229	39,183	41,683	22,016	19,667
5. พนักงานบริการ และผู้จำหน่ายสินค้า	3,020,522	1,907,516	1,113,006	615,980	983,808	579,326	404,482	434,655	221,986	212,669	565,761	270,347	295,414	420,318	219,877	200,441
6. ผู้ปฏิบัติงานที่มีฝีมือในด้าน การเกษตร ป่าไม้ ประมง	6,675,964	1,298,737	5,377,226	11,004	1,077,602	227,571	850,031	1,485,937	306,626	1,179,311	2,876,234	562,592	2,313,643	1,225,186	190,945	1,034,241
7. ช่างฝีมือ และผู้ปฏิบัติงานที่เกี่ยวข้อง	3,060,797	1,498,532	1,562,265	433,902	1,154,645	531,287	623,358	520,793	202,668	318,125	560,233	173,192	387,041	391,223	157,483	233,740
8. ผู้ควบคุมเครื่องจักรโรงงาน และ เครื่องจักร และผู้ประกอบการ ด้านการประกอบ	2,515,129	1,439,054	1,076,075	491,561	1,293,286	656,252	637,034	228,129	100,674	127,455	309,929	102,618	207,311	192,223	87,949	104,274
9. ผู้ประกอบอาชีพงานพื้นฐาน	1,986,423	798,815	1,187,608	183,047	684,653	269,667	414,985	394,182	119,996	274,187	426,345	126,528	299,817	298,196	99,577	198,619
10. ไม่ทราบอาชีพ	33,289	29,385	3,904	26,326	6,462	2,558	3,904	-	-	-	-	-	-	501	501	-

ตารางที่ 5 จำนวนผู้มีงานทำอายุ 15 ปีขึ้นไป จำแนกตามสถานภาพการย้ายถิ่น อาชีพปัจจุบัน เพศ ภาค และเขตการปกครองที่อยู่ปัจจุบัน (ต่อ)

หน่วย : คน

สถานภาพการย้ายถิ่น อาชีพปัจจุบัน	ภาค และเขตการปกครองที่อยู่ปัจจุบัน															
	ทั่วราชอาณาจักร			กทม.	ภาคกลาง			ภาคเหนือ			ภาคตะวันออกเฉียงเหนือ			ภาคใต้		
	รวม	ในเขตฯ	นอกเขตฯ		รวม	ในเขตฯ	นอกเขตฯ	รวม	ในเขตฯ	นอกเขตฯ	รวม	ในเขตฯ	นอกเขตฯ	รวม	ในเขตฯ	นอกเขตฯ
ผู้ย้ายถิ่น	282,842	129,201	153,641	6,030	122,819	60,751	62,068	46,287	23,234	23,053	60,847	22,162	38,685	46,858	17,023	29,835
1. ผู้จัดการ ข้าราชการระดับอาวุโส และ ผู้บัญญัติกฎหมาย	7,004	4,651	2,353	-	3,944	2,235	1,710	204	204	-	1,617	1,350	267	1,238	862	376
2. ผู้ประกอบวิชาชีพด้านต่างๆ	5,527	4,300	1,227	-	2,948	2,349	599	599	599	-	977	977	-	1,004	376	628
3. เจ้าหน้าที่เทคนิค และผู้ประกอบการ วิชาชีพที่เกี่ยวข้องกับด้านต่างๆ	7,689	4,665	3,024	-	1,805	856	949	2,414	1,784	631	242	242	-	3,228	1,783	1,445
4. เสมียน	5,590	3,744	1,846	-	2,559	2,048	511	344	344	-	1,317	1,317	-	1,370	35	1,335
5. พนักงานบริการ และผู้จำหน่ายสินค้า	55,848	37,385	18,463	3,147	22,143	16,532	5,611	13,647	8,955	4,692	8,934	5,288	3,647	7,976	3,463	4,513
6. ผู้ปฏิบัติงานที่มีฝีมือในด้าน การเกษตร ป่าไม้ ประมง	50,033	8,383	41,650	-	3,073	842	2,230	10,447	2,960	7,487	23,547	2,654	20,893	12,967	1,927	11,040
7. ช่างฝีมือ และผู้ปฏิบัติงานที่เกี่ยวข้อง	62,680	25,205	37,475	1,933	28,597	8,492	20,105	9,200	4,567	4,633	15,447	6,285	9,163	7,502	3,928	3,574
8. ผู้ควบคุมเครื่องจักรโรงงาน และ เครื่องจักร และผู้ประกอบการ ด้านการประกอบ	47,829	25,716	22,113	-	34,504	20,003	14,502	4,012	2,359	1,653	2,953	1,895	1,058	6,360	1,460	4,901
9. ผู้ประกอบอาชีพงานพื้นฐาน	40,641	15,151	25,490	949	23,246	7,395	15,851	5,421	1,464	3,957	5,812	2,154	3,658	5,213	3,189	2,024
10. ไม่ทราบอาชีพ	-	-	-	-	-	-	-	-	-	-	-	-	-	-	-	-
ผู้ไม่ย้ายถิ่น	20,128,006	8,901,483	11,226,524	2,724,490	6,104,218	2,772,204	3,332,014	3,373,180	1,099,085	2,274,095	5,169,953	1,420,300	3,749,653	2,756,165	885,403	1,870,762
1. ผู้จัดการ ข้าราชการระดับอาวุโส และ ผู้บัญญัติกฎหมาย	932,687	565,186	367,501	253,553	287,156	147,458	139,698	113,115	53,280	59,835	189,259	67,197	122,062	89,604	43,698	45,906
2. ผู้ประกอบวิชาชีพด้านต่างๆ	891,216	625,469	265,746	337,772	240,706	136,745	103,961	102,586	51,620	50,966	138,133	62,534	75,599	72,019	36,799	35,220
3. เจ้าหน้าที่เทคนิค และผู้ประกอบการ วิชาชีพที่เกี่ยวข้องกับด้านต่างๆ	799,400	554,624	244,776	249,565	312,568	180,346	132,222	76,010	37,496	38,514	94,655	46,655	48,000	66,602	40,562	26,039
4. เสมียน	469,612	296,004	173,608	127,810	174,894	94,257	80,637	60,499	25,044	35,455	66,096	26,913	39,183	40,313	21,981	18,332
5. พนักงานบริการ และผู้จำหน่ายสินค้า	2,964,673	1,870,131	1,094,543	612,833	961,665	562,794	398,871	421,008	213,031	207,977	556,827	265,060	291,767	412,341	216,413	195,928
6. ผู้ปฏิบัติงานที่มีฝีมือในด้าน การเกษตร ป่าไม้ ประมง	6,625,930	1,290,354	5,335,576	11,004	1,074,530	226,729	847,801	1,475,491	303,667	1,171,824	2,852,687	559,937	2,292,750	1,212,219	189,018	1,023,202
7. ช่างฝีมือ และผู้ปฏิบัติงานที่เกี่ยวข้อง	2,998,117	1,473,328	1,524,790	431,969	1,126,048	522,795	603,253	511,593	198,101	313,492	544,786	166,908	377,878	383,721	153,554	230,167
8. ผู้ควบคุมเครื่องจักรโรงงาน และ เครื่องจักร และผู้ประกอบการ ด้านการประกอบ	2,467,300	1,413,338	1,053,962	491,561	1,258,782	636,250	622,532	224,117	98,315	125,802	306,977	100,723	206,254	185,863	86,489	99,373
9. ผู้ประกอบอาชีพงานพื้นฐาน	1,945,782	783,664	1,162,118	182,098	661,407	262,273	399,135	388,761	118,532	270,229	420,534	124,374	296,159	292,983	96,388	196,595
10. ไม่ทราบอาชีพ	33,289	29,385	3,904	26,326	6,462	2,558	3,904	-	-	-	-	-	-	501	501	-

ตารางที่ 5 จำนวนผู้มีงานทำอายุ 15 ปีขึ้นไป จำแนกตามสถานภาพการย้ายถิ่น อาชีพปัจจุบัน เพศ ภาค และเขตการปกครองที่อยู่ปัจจุบัน (ต่อ)

หน่วย : คน

สถานภาพการย้ายถิ่น อาชีพปัจจุบัน เพศ	ภาค และเขตการปกครองที่อยู่ปัจจุบัน															
	ทั่วราชอาณาจักร			กทม.	ภาคกลาง			ภาคเหนือ			ภาคตะวันออกเฉียงเหนือ			ภาคใต้		
	รวม	ในเขตฯ	นอกเขตฯ		รวม	ในเขตฯ	นอกเขตฯ	รวม	ในเขตฯ	นอกเขตฯ	รวม	ในเขตฯ	นอกเขตฯ	รวม	ในเขตฯ	นอกเขตฯ
ผู้ไม่ย้ายถิ่น	16,812,066	7,830,673	8,981,393	2,433,199	5,200,186	2,449,056	2,751,130	2,844,081	1,012,157	1,831,924	4,171,455	1,197,049	2,974,406	2,163,145	739,211	1,423,934
1. ผู้จัดการ ข้าราชการระดับอาวุโส และ ผู้บัญญัติกฎหมาย	463,864	339,012	124,852	183,101	131,785	74,457	57,328	48,447	25,298	23,149	65,112	33,384	31,728	35,420	22,772	12,647
2. ผู้ประกอบวิชาชีพด้านต่างๆ	1,314,138	815,701	498,437	334,543	370,375	198,062	172,312	190,476	87,897	102,579	267,218	118,238	148,979	151,527	76,961	74,566
3. เจ้าหน้าที่เทคนิค และผู้ประกอบ วิชาชีพที่เกี่ยวข้องกับด้านต่างๆ	917,384	653,358	264,026	325,605	325,354	190,140	135,214	81,024	42,305	38,719	95,067	44,406	50,661	90,335	50,903	39,432
4. เสมียน	1,114,161	673,274	440,887	290,608	438,735	215,578	223,157	119,731	57,228	62,503	140,146	52,761	87,385	124,941	57,099	67,842
5. พนักงานบริการ และผู้จำหน่ายสินค้า	4,354,906	2,517,337	1,837,569	725,400	1,418,401	792,280	626,122	708,012	343,783	364,229	876,879	355,139	521,740	626,213	300,735	325,478
6. ผู้ปฏิบัติงานที่มีฝีมือในด้าน การเกษตร ป่าไม้ ประมง	4,579,512	838,310	3,741,202	4,784	683,707	134,751	548,956	1,036,795	208,463	828,332	2,091,984	394,216	1,697,767	762,244	96,097	666,147
7. ช่างฝีมือ และผู้ปฏิบัติงานที่เกี่ยวข้อง	1,057,701	496,424	561,276	123,125	375,089	166,276	208,813	220,168	95,258	124,911	232,630	73,845	158,784	106,689	37,921	68,768
8. ผู้ควบคุมเครื่องจักรโรงงาน และ เครื่องจักร และผู้ประกอบการ ด้านการประกอบ	1,059,499	566,642	492,856	131,367	710,781	357,935	352,846	87,781	40,173	47,608	116,224	32,400	83,823	13,345	4,767	8,579
9. ผู้ประกอบอาชีพทางพื้นฐาน	1,914,306	895,793	1,018,513	290,241	736,968	311,289	425,680	351,646	111,752	239,894	286,197	92,659	193,538	249,254	89,852	159,402
10. ไม่ทราบอาชีพ	36,597	34,822	1,775	24,427	8,991	8,289	702	-	-	-	-	-	-	3,179	2,106	1,073

ตารางที่ 6 จำนวนผู้มีงานทำอายุ 15 ปีขึ้นไป จำแนกตามสถานภาพการย้ายถิ่น อุตสาหกรรมปัจจุบัน เพศ ภาค และเขตการปกครองที่อยู่ปัจจุบัน

หน่วย : คน

สถานภาพการย้ายถิ่น อุตสาหกรรมปัจจุบัน	ภาค และเขตการปกครองที่อยู่ปัจจุบัน															
	ทั่วราชอาณาจักร			กทม.	ภาคกลาง			ภาคเหนือ			ภาคตะวันออกเฉียงเหนือ			ภาคใต้		
	รวม	ในเขตฯ	นอกเขตฯ		รวม	ในเขตฯ	นอกเขตฯ	รวม	ในเขตฯ	นอกเขตฯ	รวม	ในเขตฯ	นอกเขตฯ	รวม	ในเขตฯ	นอกเขตฯ
เพศ																
ยอดรวม	37,429,716	16,967,243	20,462,473	5,176,158	11,513,136	5,329,605	6,183,531	6,298,914	2,152,574	4,146,340	9,439,135	2,651,008	6,788,127	5,002,374	1,657,899	3,344,475
1. เกษตรกรรม การป่าไม้ และการประมง	12,169,756	2,302,805	9,866,951	15,870	2,063,281	419,319	1,643,962	2,811,356	565,727	2,245,629	5,164,289	995,139	4,169,150	2,114,960	306,750	1,808,209
2. การทำเหมืองแร่ และเหมืองหิน	60,823	26,367	34,456	2,273	17,743	9,649	8,093	18,713	6,807	11,906	10,123	1,891	8,233	11,971	5,746	6,224
3. การผลิต	6,129,820	3,258,196	2,871,623	912,124	3,503,951	1,720,759	1,783,192	621,468	270,937	350,531	714,587	223,208	491,378	377,690	131,167	246,523
4. ไฟฟ้า ก๊าซ ไอน้ำ และระบบปรับอากาศ	115,497	61,593	53,904	14,734	47,534	25,954	21,581	20,623	8,987	11,636	17,914	6,682	11,232	14,691	5,235	9,456
5. การจัดหา น้ำ การจัดการ และการบำบัด น้ำเสีย ของเสีย และสิ่งปฏิกูล	92,243	44,177	48,066	10,128	29,852	16,771	13,081	10,602	3,607	6,995	33,848	12,150	21,698	7,813	1,520	6,293
6. การก่อสร้าง	2,050,814	885,658	1,165,155	273,759	648,134	261,491	386,643	413,287	138,501	274,786	427,261	111,604	315,658	288,372	100,303	188,069
7. การขายส่ง และการขายปลีก การซ่อมยานยนต์	6,338,249	3,695,864	2,642,384	1,250,354	1,954,066	1,036,722	917,344	1,002,324	465,477	536,847	1,245,487	515,520	729,967	886,017	427,791	458,227
8. การขนส่ง และสถานที่เก็บสินค้า	1,069,329	746,471	322,858	395,182	434,447	248,274	186,174	58,070	25,325	32,746	86,050	26,131	59,918	95,579	51,558	44,021
9. ที่พักแรมและบริการด้านอาหาร	2,671,131	1,720,126	951,005	535,907	877,717	532,123	345,594	373,771	201,379	172,392	455,964	213,987	241,977	427,772	236,730	191,042
10. ข้อมูลข่าวสารและการสื่อสาร	233,346	200,635	32,710	135,049	55,218	36,033	19,185	16,708	11,188	5,520	13,484	8,826	4,658	12,886	9,540	3,347
11. กิจกรรมทางการเงิน และการประกันภัย	544,772	402,268	142,504	230,039	149,715	85,746	63,969	58,945	25,564	33,380	60,743	31,502	29,242	45,331	29,417	15,913
12. กิจกรรมอสังหาริมทรัพย์	184,256	151,838	32,418	90,576	61,101	40,973	20,128	11,263	6,596	4,668	9,544	5,444	4,100	11,772	8,249	3,523
13. กิจกรรมทางวิชาชีพ วิทยาศาสตร์ และเทคนิค	378,941	308,772	70,170	223,604	81,159	47,897	33,263	25,321	13,372	11,949	26,294	11,754	14,540	22,563	12,145	10,418
14. กิจกรรมการบริหาร และการบริการสนับสนุน	612,212	458,528	153,684	247,354	193,818	119,127	74,691	45,969	28,969	17,001	43,967	18,110	25,858	81,104	44,970	36,134
15. การบริหารราชการ การป้องกันประเทศ การประกันสังคม	1,525,575	771,552	754,022	163,774	434,053	213,368	220,685	288,576	126,255	162,321	435,145	171,130	264,015	204,026	97,025	107,001
16. การศึกษา	1,212,418	626,842	585,576	174,099	331,818	157,174	174,644	207,956	99,654	108,302	314,935	116,209	198,727	183,610	79,706	103,904
17. กิจกรรมด้านสุขภาพ และงานสังคม สงเคราะห์	699,029	431,762	267,266	135,439	204,248	113,488	90,759	123,866	60,879	62,988	150,566	79,759	70,807	84,909	42,197	42,712
18. ศิลปะ ความบันเทิง และนันทนาการ	217,482	113,632	103,850	38,248	86,145	36,406	49,739	33,440	17,858	15,582	44,705	13,558	31,146	14,945	7,563	7,382
19. กิจกรรมบริการด้านอื่นๆ	812,208	498,734	313,474	143,795	272,976	166,275	106,701	129,498	60,711	68,787	164,006	77,847	86,159	101,933	50,106	51,827
20. กิจกรรมการจ้างงานในครัวเรือนส่วนบุคคล การผลิตสินค้า และบริการที่ทำขึ้นเองเพื่อใช้ ในครัวเรือน	224,756	180,921	43,835	120,268	47,054	27,606	19,449	24,540	14,067	10,473	20,222	10,557	9,664	12,672	8,422	4,250
21. กิจกรรมขององค์กรระหว่างประเทศ	3,217	3,217	-	2,504	-	-	-	714	714	-	-	-	-	-	-	-
22. ไม่ทราบ	83,843	77,284	6,558	61,076	19,105	14,451	4,654	1,904	-	1,904	-	-	-	1,758	1,758	-

ตารางที่ 6 จำนวนผู้มีงานทำอายุ 15 ปีขึ้นไป จำแนกตามสถานภาพการย้ายถิ่น อุตสาหกรรมปัจจุบัน เพศ ภาค และเขตการปกครองที่อยู่ปัจจุบัน (ต่อ)

หน่วย : คน

สถานภาพการย้ายถิ่น อุตสาหกรรมปัจจุบัน	ภาค และเขตการปกครองที่อยู่ปัจจุบัน															
	ทั่วราชอาณาจักร			กทม.	ภาคกลาง			ภาคเหนือ			ภาคตะวันออกเฉียงเหนือ			ภาคใต้		
	รวม	ในเขตฯ	นอกเขตฯ		รวม	ในเขตฯ	นอกเขตฯ	รวม	ในเขตฯ	นอกเขตฯ	รวม	ในเขตฯ	นอกเขตฯ	รวม	ในเขตฯ	นอกเขตฯ
ผู้ย้ายถิ่น	36,940,073	16,732,156	20,207,917	5,157,690	11,304,404	5,221,260	6,083,144	6,217,261	2,111,242	4,106,019	9,341,408	2,617,349	6,724,059	4,919,310	1,624,615	3,294,696
1. เกษตรกรรม การป่าไม้ และการประมง	12,087,033	2,290,387	9,796,646	15,870	2,054,875	418,018	1,636,857	2,795,970	562,155	2,233,816	5,127,526	990,060	4,137,467	2,092,791	304,284	1,788,507
2. การทำเหมืองแร่ และเหมืองหิน	60,588	26,367	34,221	2,273	17,743	9,649	8,093	18,713	6,807	11,906	9,888	1,891	7,997	11,971	5,746	6,224
3. การผลิต	6,025,890	3,211,413	2,814,477	908,911	3,429,033	1,690,123	1,738,909	612,326	265,347	346,979	710,189	220,173	490,017	365,431	126,859	238,573
4. ไฟฟ้า ก๊าซ ไอน้ำ และระบบปรับอากาศ	113,836	60,812	53,024	14,734	46,653	25,327	21,326	19,843	8,834	11,009	17,914	6,682	11,232	14,691	5,235	9,456
5. การจัดหา น้ำ การจัดการ และการบำบัด น้ำเสีย ของเสีย และสิ่งปฏิกูล	92,168	44,102	48,066	10,128	29,777	16,696	13,081	10,602	3,607	6,995	33,848	12,150	21,698	7,813	1,520	6,293
6. การก่อสร้าง	1,997,474	867,144	1,130,331	271,741	620,436	251,476	368,961	407,636	137,815	269,820	413,868	108,390	305,478	283,794	97,722	186,072
7. การขายส่ง และการขายปลีก การซ่อมยานยนต์	6,238,270	3,635,137	2,603,134	1,242,273	1,913,873	1,010,009	903,864	985,402	458,053	527,350	1,224,986	504,582	720,404	871,735	420,220	451,516
8. การขนส่ง และสถานที่เก็บสินค้า	1,051,466	735,777	315,690	395,182	422,870	239,771	183,099	57,111	24,365	32,746	86,050	26,131	59,918	90,253	50,327	39,926
9. ที่พักแรมและบริการด้านอาหาร	2,609,541	1,680,258	929,283	534,112	862,588	522,256	340,332	354,651	188,149	166,502	442,425	208,984	233,441	415,766	226,757	189,009
10. ข้อมูลข่าวสารและการสื่อสาร	232,504	199,793	32,710	135,049	55,152	35,967	19,185	16,129	10,609	5,520	13,484	8,826	4,658	12,689	9,342	3,347
11. กิจกรรมทางการเงิน และการประกันภัย	540,280	399,791	140,488	230,039	148,369	85,641	62,728	57,629	24,249	33,380	60,159	30,917	29,242	44,084	28,945	15,138
12. กิจกรรมอสังหาริมทรัพย์	182,560	150,317	32,242	90,576	59,857	39,729	20,128	11,263	6,596	4,668	9,268	5,168	4,100	11,596	8,249	3,347
13. กิจกรรมทางวิชาชีพ วิทยาศาสตร์ และเทคนิค	375,371	306,569	68,802	223,604	78,911	46,063	32,848	25,222	13,273	11,949	25,341	11,754	13,587	22,293	11,875	10,418
14. กิจกรรมการบริหาร และการบริการสนับสนุน	594,791	447,312	147,479	245,686	183,109	112,573	70,536	43,579	26,780	16,799	43,967	18,110	25,858	78,450	44,164	34,286
15. การบริหารราชการ การป้องกันประเทศ การประกันสังคม	1,512,307	762,838	749,469	163,237	428,800	209,642	219,158	286,043	124,920	161,123	432,713	168,698	264,015	201,513	96,340	105,173
16. การศึกษา	1,202,488	621,692	580,796	174,099	329,688	155,717	173,971	205,714	98,883	106,831	313,327	115,131	198,197	179,659	77,862	101,798
17. กิจกรรมด้านสุขภาพ และงานสังคม สงเคราะห์	694,203	428,428	265,775	134,285	203,281	112,522	90,759	122,485	60,431	62,054	149,888	79,638	70,250	84,264	41,552	42,712
18. ศิลปะ ความบันเทิง และนันทนาการ	213,582	111,066	102,516	38,248	84,297	35,794	48,504	32,510	16,928	15,582	43,681	12,534	31,146	14,847	7,563	7,284
19. กิจกรรมบริการด้านอื่นๆ	806,098	493,724	312,373	143,795	270,058	163,356	106,701	127,883	59,269	68,614	163,122	77,432	85,690	101,240	49,872	51,368
20. กิจกรรมการจ้างงานในครัวเรือนส่วนบุคคล การผลิตสินค้า และบริการที่ทำขึ้นเองเพื่อใช้ ในครัวเรือน	222,564	178,729	43,835	120,268	45,929	26,481	19,449	23,931	13,459	10,473	19,763	10,099	9,664	12,672	8,422	4,250
21. กิจกรรมขององค์กรระหว่างประเทศ	3,217	3,217	-	2,504	-	-	-	714	714	-	-	-	-	-	-	-
22. ไม่ทราบ	83,843	77,284	6,558	61,076	19,105	14,451	4,654	1,904	-	1,904	-	-	-	1,758	1,758	-

ตารางที่ 6 จำนวนผู้มีงานทำอายุ 15 ปีขึ้นไป จำแนกตามสถานภาพการย้ายถิ่น อุตสาหกรรมปัจจุบัน เพศ ภาค และเขตการปกครองที่อยู่ปัจจุบัน (ต่อ)

หน่วย : คน

สถานภาพการย้ายถิ่น อุตสาหกรรมปัจจุบัน	ภาค และเขตการปกครองที่อยู่ปัจจุบัน															
	ทั่วราชอาณาจักร			กทม.	ภาคกลาง			ภาคเหนือ			ภาคตะวันออกเฉียงเหนือ			ภาคใต้		
	รวม	ในเขตฯ	นอกเขตฯ		รวม	ในเขตฯ	นอกเขตฯ	รวม	ในเขตฯ	นอกเขตฯ	รวม	ในเขตฯ	นอกเขตฯ	รวม	ในเขตฯ	นอกเขตฯ
เพศ																
ชาย	20,410,848	9,030,683	11,380,165	2,730,520	6,227,037	2,832,955	3,394,082	3,419,467	1,122,319	2,297,148	5,230,800	1,442,463	3,788,338	2,803,023	902,427	1,900,597
1. เกษตรกรรม การป่าไม้ และการประมง	7,220,901	1,407,725	5,813,175	13,110	1,260,540	263,022	997,518	1,650,166	338,177	1,311,989	2,996,141	591,745	2,404,396	1,300,944	201,672	1,099,273
2. การทำเหมืองแร่ และเหมืองหิน	50,080	20,733	29,347	585	13,531	7,291	6,239	15,812	6,038	9,774	9,792	1,559	8,233	10,360	5,260	5,101
3. การผลิต	3,114,355	1,683,000	1,431,355	460,895	1,859,258	925,924	933,334	289,770	122,295	167,475	329,561	101,875	227,686	174,871	72,011	102,860
4. ไฟฟ้า ก๊าซ ไอน้ำ และระบบปรับอากาศ	88,381	43,532	44,849	6,642	36,740	21,157	15,583	18,065	7,077	10,989	16,337	5,105	11,232	10,597	3,551	7,046
5. การจัดหา น้ำ การจัดการ และการบำบัด น้ำเสีย ของเสีย และสิ่งปฏิกูล	65,898	30,819	35,078	5,361	21,770	12,039	9,731	8,321	2,781	5,539	25,104	9,579	15,525	5,343	1,059	4,284
6. การก่อสร้าง	1,755,943	756,668	999,276	224,655	545,634	219,073	326,560	341,585	119,669	221,917	379,243	99,096	280,147	264,826	94,174	170,652
7. การขนส่ง และการขายปลีก การซ่อมยานยนต์	3,174,908	1,888,846	1,286,062	667,286	960,091	505,282	454,809	485,928	226,188	259,740	610,670	266,316	344,354	450,934	223,774	227,160
8. การขนส่ง และสถานที่เก็บสินค้า	889,102	620,451	268,650	335,081	348,722	197,469	151,254	51,380	21,677	29,703	76,269	25,352	50,917	77,650	40,873	36,776
9. ที่พักแรมและบริการด้านอาหาร	930,085	648,335	281,750	212,757	305,364	199,267	106,097	116,008	66,482	49,527	146,715	82,608	64,108	149,240	87,222	62,018
10. ข้อมูลข่าวสารและการสื่อสาร	158,252	138,413	19,839	97,576	34,104	21,317	12,787	9,560	6,066	3,494	8,103	6,337	1,766	8,909	7,118	1,792
11. กิจกรรมทางการเงิน และการประกันภัย	235,567	174,696	60,870	101,110	61,613	38,142	23,471	25,881	10,227	15,654	29,743	15,024	14,719	17,219	10,193	7,026
12. กิจกรรมอสังหาริมทรัพย์	95,624	78,745	16,879	50,367	30,112	19,579	10,533	4,674	2,646	2,028	4,182	1,636	2,546	6,288	4,517	1,772
13. กิจกรรมทางวิชาชีพ วิทยาศาสตร์ และเทคนิค	185,959	143,808	42,151	93,526	48,374	29,992	18,382	14,793	8,277	6,517	17,416	6,679	10,736	11,850	5,333	6,517
14. กิจกรรมการบริหาร และการบริการสนับสนุน	374,160	277,180	96,980	144,034	124,875	73,590	51,285	30,562	19,610	10,952	16,751	7,239	9,513	57,937	32,708	25,230
15. การบริหารราชการ การป้องกันประเทศ การประกันสังคม	943,669	461,132	482,537	83,184	258,336	128,858	129,478	178,659	84,576	94,083	299,835	106,898	192,936	123,655	57,615	66,040
16. การศึกษา	424,375	216,197	208,178	62,097	109,050	49,846	59,204	70,953	35,274	35,679	120,309	45,159	75,149	61,966	23,821	38,146
17. กิจกรรมด้านสุขภาพ และงานสังคม สงเคราะห์	158,840	106,140	52,700	37,494	41,820	26,877	14,943	25,600	10,684	14,916	36,055	22,260	13,795	17,870	8,824	9,045
18. ศิลปะ ความบันเทิง และนันทนาการ	110,991	60,511	50,480	21,814	40,575	18,672	21,903	15,413	7,203	8,209	24,251	9,384	14,867	8,938	3,437	5,501
19. กิจกรรมบริการด้านอื่นๆ	349,021	202,458	146,563	59,682	105,893	63,302	42,591	60,163	25,120	35,042	81,935	37,096	44,839	41,350	17,259	24,091
20. กิจกรรมการจ้างงานในครัวเรือนส่วนบุคคล การผลิตสินค้า และบริการที่ทำขึ้นเองเพื่อใช้ ในครัวเรือน	42,431	32,925	9,506	19,731	13,779	8,322	5,457	5,031	2,126	2,905	2,389	1,515	874	1,500	1,230	270
21. กิจกรรมขององค์กรระหว่างประเทศ	1,631	1,631	-	1,505	-	-	-	127	127	-	-	-	-	-	-	-
22. ไม่ทราบ	40,675	36,737	3,938	32,027	6,857	3,933	2,923	1,015	-	1,015	-	-	-	777	777	-

ตารางที่ 6 จำนวนผู้มีงานทำอายุ 15 ปีขึ้นไป จำแนกตามสถานภาพการย้ายถิ่น อุตสาหกรรมปัจจุบัน เพศ ภาค และเขตการปกครองที่อยู่ปัจจุบัน (ต่อ)

หน่วย : คน

สถานภาพการย้ายถิ่น อุตสาหกรรมปัจจุบัน	ภาค และเขตการปกครองที่อยู่ปัจจุบัน															
	ทั่วราชอาณาจักร			กทม.	ภาคกลาง			ภาคเหนือ			ภาคตะวันออกเฉียงเหนือ			ภาคใต้		
	รวม	ในเขตฯ	นอกเขตฯ		รวม	ในเขตฯ	นอกเขตฯ	รวม	ในเขตฯ	นอกเขตฯ	รวม	ในเขตฯ	นอกเขตฯ	รวม	ในเขตฯ	นอกเขตฯ
ผู้ไม่ย้ายถิ่น	20,128,006	8,901,483	11,226,524	2,724,490	6,104,218	2,772,204	3,332,014	3,373,180	1,099,085	2,274,095	5,169,953	1,420,300	3,749,653	2,756,165	885,403	1,870,762
1. เกษตรกรรม การป่าไม้ และการประมง	7,164,519	1,398,356	5,766,163	13,110	1,255,436	262,180	993,256	1,637,835	335,222	1,302,613	2,970,875	588,194	2,382,681	1,287,264	199,651	1,087,613
2. การทำเหมืองแร่ และเหมืองหิน	49,845	20,733	29,111	585	13,531	7,291	6,239	15,812	6,038	9,774	9,556	1,559	7,997	10,360	5,260	5,101
3. การผลิต	3,056,696	1,655,850	1,400,846	459,965	1,817,718	909,154	908,565	284,208	118,435	165,773	325,859	99,053	226,806	168,945	69,243	99,702
4. ไฟฟ้า ก๊าซ ไอน้ำ และระบบปรับอากาศ	86,720	42,751	43,968	6,642	35,859	20,530	15,328	17,285	6,923	10,362	16,337	5,105	11,232	10,597	3,551	7,046
5. การจัดหา น้ำ การจัดการ และการบำบัด น้ำเสีย ของเสีย และสิ่งปฏิกูล	65,863	30,784	35,078	5,361	21,735	12,004	9,731	8,321	2,781	5,539	25,104	9,579	15,525	5,343	1,059	4,284
6. การก่อสร้าง	1,712,544	743,629	968,915	223,652	524,347	213,280	311,067	337,952	119,076	218,876	365,960	95,992	269,968	260,633	91,628	169,005
7. การขนส่ง และการขายปลีก การซ่อมยานยนต์	3,121,193	1,857,509	1,263,684	664,622	938,536	492,014	446,522	474,874	221,231	253,643	600,250	259,222	341,028	442,911	220,420	222,491
8. การขนส่ง และสถานที่เก็บสินค้า	872,773	610,023	262,750	335,081	337,410	189,231	148,179	50,421	20,718	29,703	76,269	25,352	50,917	73,591	39,641	33,950
9. ที่พักแรมและบริการด้านอาหาร	908,687	632,455	276,233	212,187	299,851	194,744	105,107	108,684	60,885	47,799	143,617	81,062	62,556	144,348	83,578	60,771
10. ข้อมูลข่าวสารและการสื่อสาร	157,990	138,151	19,839	97,576	34,104	21,317	12,787	9,298	5,804	3,494	8,103	6,337	1,766	8,909	7,118	1,792
11. กิจกรรมทางการเงิน และการประกันภัย	234,022	173,528	60,494	101,110	61,508	38,037	23,471	25,403	9,748	15,654	29,159	14,440	14,719	16,843	10,193	6,649
12. กิจกรรมอสังหาริมทรัพย์	95,235	78,531	16,703	50,367	29,980	19,447	10,533	4,674	2,646	2,028	4,101	1,554	2,546	6,113	4,517	1,596
13. กิจกรรมทางวิชาชีพ วิทยาศาสตร์ และเทคนิค	183,396	142,456	40,940	93,526	46,706	28,740	17,967	14,694	8,177	6,517	16,619	6,679	9,940	11,850	5,333	6,517
14. กิจกรรมการบริหาร และการบริการสนับสนุน	362,879	270,261	92,618	143,171	118,131	69,464	48,667	29,340	18,387	10,952	16,751	7,239	9,513	55,486	31,999	23,486
15. การบริหารราชการ การป้องกันประเทศ การประกันสังคม	936,444	456,054	480,390	83,184	254,484	126,395	128,089	177,628	83,855	93,773	298,327	105,391	192,936	122,821	57,229	65,592
16. การศึกษา	420,172	213,895	206,277	62,097	108,011	48,921	59,090	70,570	34,891	35,679	119,590	44,441	75,149	59,903	23,544	36,359
17. กิจกรรมด้านสุขภาพ และงานสังคม สงเคราะห์	158,690	105,991	52,700	37,494	41,724	26,780	14,943	25,600	10,684	14,916	36,003	22,207	13,795	17,870	8,824	9,045
18. ศิลปะ ความบันเทิง และนันทนาการ	108,464	58,484	49,980	21,814	39,560	18,059	21,501	15,022	6,812	8,209	23,227	8,360	14,867	8,840	3,437	5,403
19. กิจกรรมบริการด้านอื่นๆ	347,139	200,749	146,390	59,682	104,951	62,360	42,591	59,387	24,518	34,869	81,857	37,018	44,839	41,262	17,171	24,091
20. กิจกรรมการจ้างงานในครัวเรือนส่วนบุคคล การผลิตสินค้า และบริการที่ทำขึ้นเองเพื่อใช้ ในครัวเรือน	42,431	32,925	9,506	19,731	13,779	8,322	5,457	5,031	2,126	2,905	2,389	1,515	874	1,500	1,230	270
21. กิจกรรมขององค์กรระหว่างประเทศ	1,631	1,631	-	1,505	-	-	-	127	127	-	-	-	-	-	-	-
22. ไม่ทราบ	40,675	36,737	3,938	32,027	6,857	3,933	2,923	1,015	-	1,015	-	-	-	777	777	-

ตารางที่ 6 จำนวนผู้มีงานทำอายุ 15 ปีขึ้นไป จำแนกตามสถานภาพการย้ายถิ่น อุตสาหกรรมปัจจุบัน เพศ ภาค และเขตการปกครองที่อยู่ปัจจุบัน (ต่อ)

หน่วย : คน

สถานภาพการย้ายถิ่น อุตสาหกรรมปัจจุบัน	ภาค และเขตการปกครองที่อยู่ปัจจุบัน															
	ทิวราชาอาณาจักร			กทม.	ภาคกลาง			ภาคเหนือ			ภาคตะวันออกเฉียงเหนือ			ภาคใต้		
	รวม	ในเขตฯ	นอกเขตฯ		รวม	ในเขตฯ	นอกเขตฯ	รวม	ในเขตฯ	นอกเขตฯ	รวม	ในเขตฯ	นอกเขตฯ	รวม	ในเขตฯ	นอกเขตฯ
เพศ																
หญิง	17,018,868	7,936,560	9,082,308	2,445,638	5,286,098	2,496,650	2,789,448	2,879,447	1,030,255	1,849,192	4,208,335	1,208,545	2,999,789	2,199,350	755,472	1,443,878
1. เกษตรกรรม การป่าไม้ และการประมง	4,948,856	895,080	4,053,776	2,761	802,741	156,296	646,445	1,161,190	227,550	933,640	2,168,149	403,394	1,764,754	814,015	105,078	708,937
2. การทำเหมืองแร่ และเหมืองหิน	10,743	5,633	5,110	1,688	4,212	2,358	1,854	2,901	769	2,132	332	332	-	1,610	487	1,123
3. การผลิต	3,015,465	1,575,197	1,440,268	451,229	1,644,693	794,835	849,858	331,698	148,643	183,055	385,025	121,333	263,692	202,819	59,156	143,663
4. ไฟฟ้า ก๊าซ ไอน้ำ และระบบปรับอากาศ	27,116	18,061	9,056	8,092	10,795	4,796	5,998	2,558	1,911	647	1,577	1,577	-	4,095	1,685	2,410
5. การจัดหา น้ำ การจัดการ และการบำบัด น้ำเสีย ของเสีย และสิ่งปฏิกูล	26,345	13,358	12,988	4,767	8,082	4,732	3,350	2,281	826	1,455	8,745	2,571	6,173	2,470	461	2,009
6. การก่อสร้าง	294,870	128,991	165,880	49,104	102,500	42,418	60,083	71,702	18,832	52,869	48,018	12,508	35,510	23,546	6,128	17,418
7. การขายส่ง และการขายปลีก การซ่อมยานยนต์	3,163,340	1,807,018	1,356,322	583,068	993,975	531,440	462,535	516,397	239,290	277,107	634,817	249,204	385,613	435,084	204,017	231,067
8. การขนส่ง และสถานที่เก็บสินค้า	180,227	126,019	54,208	60,102	85,725	50,805	34,920	6,690	3,648	3,042	9,781	779	9,002	17,930	10,685	7,245
9. ที่พักแรมและบริการด้านอาหาร	1,741,046	1,071,791	669,255	323,150	572,353	332,856	239,497	257,763	134,897	122,865	309,248	131,379	177,869	278,532	149,508	129,024
10. ข้อมูลข่าวสารและการสื่อสาร	75,094	62,222	12,871	37,473	21,114	14,716	6,398	7,148	5,122	2,026	5,381	2,490	2,892	3,977	2,422	1,555
11. กิจกรรมทางการเงิน และการประกันภัย	309,206	227,572	81,633	128,929	88,101	47,604	40,497	33,063	15,337	17,726	31,000	16,478	14,523	28,112	19,224	8,888
12. กิจกรรมอสังหาริมทรัพย์	88,632	73,093	15,539	40,209	30,989	21,393	9,595	6,589	3,950	2,639	5,362	3,808	1,554	5,483	3,732	1,751
13. กิจกรรมทางวิชาชีพ วิทยาศาสตร์ และเทคนิค	192,982	164,964	28,018	130,077	32,785	17,904	14,881	10,528	5,096	5,432	8,878	5,075	3,803	10,713	6,812	3,901
14. กิจกรรมการบริหาร และการบริการสนับสนุน	238,052	181,348	56,704	103,320	68,942	45,536	23,406	15,407	9,359	6,048	27,216	10,871	16,345	23,167	12,262	10,905
15. การบริหารราชการ การป้องกันประเทศ การประกันสังคม	581,906	310,421	271,485	80,590	175,717	84,510	91,207	109,917	41,679	68,238	135,311	64,232	71,079	80,372	39,410	40,962
16. การศึกษา	788,043	410,645	377,399	112,002	222,768	107,328	115,440	137,003	64,380	72,623	194,627	71,049	123,578	121,643	55,885	65,758
17. กิจกรรมด้านสุขภาพ และงานสังคม สงเคราะห์	540,189	325,622	214,567	97,945	162,427	86,611	75,816	98,266	50,194	48,072	114,511	57,499	57,012	67,040	33,373	33,667
18. ศิลปะ ความบันเทิง และนันทนาการ	106,491	53,121	53,370	16,433	45,570	17,734	27,836	18,027	10,654	7,373	20,453	4,174	16,280	6,007	4,125	1,881
19. กิจกรรมบริการด้านอื่นๆ	463,186	296,276	166,911	84,113	167,084	102,973	64,110	69,335	35,591	33,745	82,071	40,751	41,320	60,583	32,848	27,736
20. กิจกรรมการจ้างงานในครัวเรือนส่วนบุคคล การผลิตสินค้า และบริการที่ทำขึ้นเองเพื่อใช้ ในครัวเรือน	182,325	147,996	34,329	100,537	33,275	19,284	13,991	19,508	11,941	7,568	17,832	9,042	8,790	11,172	7,192	3,980
21. กิจกรรมขององค์กรระหว่างประเทศ	1,586	1,586	-	999	-	-	-	587	587	-	-	-	-	-	-	-
22. ไม่ทราบ	43,168	40,547	2,620	29,049	12,248	10,517	1,731	889	-	889	-	-	-	981	981	-

ตารางที่ 6 จำนวนผู้มีงานทำอายุ 15 ปีขึ้นไป จำแนกตามสถานภาพการย้ายถิ่น อุตสาหกรรมปัจจุบัน เพศ ภาค และเขตการปกครองที่อยู่ปัจจุบัน (ต่อ)

หน่วย : คน

สถานภาพการย้ายถิ่น อุตสาหกรรมปัจจุบัน	ภาค และเขตการปกครองที่อยู่ปัจจุบัน															
	ทั่วราชอาณาจักร			กทม.	ภาคกลาง			ภาคเหนือ			ภาคตะวันออกเฉียงเหนือ			ภาคใต้		
	รวม	ในเขตฯ	นอกเขตฯ		รวม	ในเขตฯ	นอกเขตฯ	รวม	ในเขตฯ	นอกเขตฯ	รวม	ในเขตฯ	นอกเขตฯ	รวม	ในเขตฯ	นอกเขตฯ
ผู้ไม่ย้ายถิ่น	16,812,066	7,830,673	8,981,393	2,433,199	5,200,186	2,449,056	2,751,130	2,844,081	1,012,157	1,831,924	4,171,455	1,197,049	2,974,406	2,163,145	739,211	1,423,934
1. เกษตรกรรม การป่าไม้ และการประมง	4,922,513	892,031	4,030,483	2,761	799,439	155,838	643,601	1,158,135	226,933	931,202	2,156,652	401,866	1,754,786	805,527	104,633	700,894
2. การทำเหมืองแร่ และเหมืองหิน	10,743	5,633	5,110	1,688	4,212	2,358	1,854	2,901	769	2,132	332	332	-	1,610	487	1,123
3. การผลิต	2,969,194	1,555,562	1,413,632	448,945	1,611,314	780,970	830,344	328,118	146,912	181,206	384,330	121,119	263,211	196,486	57,616	138,870
4. ไฟฟ้า ก๊าซ ไอน้ำ และระบบปรับอากาศ	27,116	18,061	9,056	8,092	10,795	4,796	5,998	2,558	1,911	647	1,577	1,577	-	4,095	1,685	2,410
5. การจัดหา น้ำ การจัดการ และการบำบัด น้ำเสีย ของเสีย และสิ่งปฏิกูล	26,305	13,318	12,988	4,767	8,042	4,692	3,350	2,281	826	1,455	8,745	2,571	6,173	2,470	461	2,009
6. การก่อสร้าง	284,930	123,515	161,416	48,088	96,089	38,196	57,894	69,684	18,739	50,945	47,908	12,398	35,510	23,161	6,094	17,067
7. การขายส่ง และการขายปลีก การซ่อมยานยนต์	3,117,077	1,777,628	1,339,449	577,651	975,337	517,995	457,342	510,528	236,822	273,707	624,736	245,360	379,376	428,824	199,800	229,024
8. การขนส่ง และสถานที่เก็บสินค้า	178,694	125,754	52,940	60,102	85,460	50,540	34,920	6,690	3,648	3,042	9,781	779	9,002	16,662	10,685	5,976
9. ที่พักแรมและบริการด้านอาหาร	1,700,853	1,047,803	653,050	321,925	562,736	327,512	235,224	245,967	127,264	118,703	298,808	127,922	170,885	271,418	143,180	128,238
10. ข้อมูลข่าวสารและการสื่อสาร	74,513	61,642	12,871	37,473	21,049	14,650	6,398	6,831	4,804	2,026	5,381	2,490	2,892	3,780	2,224	1,555
11. กิจกรรมทางการเงิน และการประกันภัย	306,258	226,264	79,995	128,929	86,861	47,604	39,257	32,226	14,501	17,726	31,000	16,478	14,523	27,241	18,752	8,489
12. กิจกรรมอสังหาริมทรัพย์	87,325	71,786	15,539	40,209	29,876	20,281	9,595	6,589	3,950	2,639	5,167	3,613	1,554	5,483	3,732	1,751
13. กิจกรรมทางวิชาชีพ วิทยาศาสตร์ และเทคนิค	191,975	164,113	27,862	130,077	32,204	17,323	14,881	10,528	5,096	5,432	8,722	5,075	3,647	10,444	6,542	3,901
14. กิจกรรมการบริหาร และการบริการสนับสนุน	231,912	177,052	54,861	102,515	64,978	43,109	21,869	14,239	8,393	5,847	27,216	10,871	16,345	22,964	12,165	10,800
15. การบริหารราชการ การป้องกันประเทศ การประกันสังคม	575,863	306,784	269,079	80,053	174,316	83,247	91,069	108,416	41,066	67,350	134,386	63,308	71,079	78,692	39,111	39,581
16. การศึกษา	782,316	407,797	374,519	112,002	221,677	106,796	114,881	135,144	63,992	71,152	193,737	70,689	123,048	119,756	54,317	65,439
17. กิจกรรมด้านสุขภาพ และงานสังคม สงเคราะห์	535,513	322,437	213,076	96,791	161,558	85,741	75,816	96,885	49,747	47,138	113,885	57,431	56,454	66,394	32,727	33,667
18. ศิลปะ ความบันเทิง และนันทนาการ	105,118	52,582	52,537	16,433	44,737	17,734	27,003	17,488	10,115	7,373	20,453	4,174	16,280	6,007	4,125	1,881
19. กิจกรรมบริการด้านอื่นๆ	458,959	292,976	165,983	84,113	165,106	100,996	64,110	68,496	34,751	33,745	81,265	40,414	40,851	59,978	32,701	27,277
20. กิจกรรมการจ้างงานในครัวเรือนส่วนบุคคล การผลิตสินค้า และบริการที่ทำขึ้นเองเพื่อใช้ ในครัวเรือน	180,133	145,804	34,329	100,537	32,151	18,159	13,991	18,900	11,332	7,568	17,373	8,583	8,790	11,172	7,192	3,980
21. กิจกรรมขององค์กรระหว่างประเทศ	1,586	1,586	-	999	-	-	-	587	587	-	-	-	-	-	-	-
22. ไม่ทราบ	43,168	40,547	2,620	29,049	12,248	10,517	1,731	889	-	889	-	-	-	981	981	-

ตารางที่ 7 จำนวนผู้มีงานทำอายุ 15 ปีขึ้นไป จำแนกตามสถานภาพการย้ายถิ่น สถานภาพการทำงาน เพศ ภาค และเขตการปกครองที่อยู่ปัจจุบัน

หน่วย : คน

สถานภาพการย้ายถิ่น สถานภาพการทำงาน เพศ	ภาค และเขตการปกครองที่อยู่ปัจจุบัน															
	ทั่วราชอาณาจักร			กทม.	ภาคกลาง			ภาคเหนือ			ภาคตะวันออกเฉียงเหนือ			ภาคใต้		
	รวม	ในเขตฯ	นอกเขตฯ		รวม	ในเขตฯ	นอกเขตฯ	รวม	ในเขตฯ	นอกเขตฯ	รวม	ในเขตฯ	นอกเขตฯ	รวม	ในเขตฯ	นอกเขตฯ
ยอดรวม	37,429,716	16,967,243	20,462,473	5,176,158	11,513,136	5,329,605	6,183,531	6,298,914	2,152,574	4,146,340	9,439,135	2,651,008	6,788,127	5,002,374	1,657,899	3,344,475
นายจ้าง	963,520	575,836	387,684	226,486	315,048	152,603	162,446	118,497	63,055	55,441	121,549	57,933	63,616	181,940	75,760	106,181
ผู้ประกอบการธุรกิจส่วนตัว	11,968,615	4,465,124	7,503,491	1,002,272	2,831,093	1,203,388	1,627,705	2,375,957	736,850	1,639,107	4,047,806	1,037,238	3,010,568	1,711,487	485,376	1,226,111
โดยไม่มีลูกจ้าง																
ผู้ช่วยธุรกิจในครัวเรือน	6,329,118	2,010,045	4,319,073	301,747	1,330,013	514,687	815,326	1,435,172	386,358	1,048,814	2,460,836	590,710	1,870,125	801,350	216,543	584,807
โดยไม่ได้รับค่าจ้าง																
ลูกจ้างรัฐบาล	3,490,225	1,836,574	1,653,651	448,679	998,826	507,581	491,244	634,752	288,095	346,658	944,968	380,633	564,334	463,000	211,586	251,415
ลูกจ้างเอกชน	14,650,106	8,072,264	6,577,842	3,196,974	6,035,555	2,949,196	3,086,359	1,731,891	677,569	1,054,322	1,842,913	580,784	1,262,129	1,842,774	667,742	1,175,032
การรวมกลุ่ม	28,132	7,400	20,732	-	2,601	2,151	450	2,645	647	1,997	21,064	3,709	17,355	1,822	893	929
ผู้ย้ายถิ่น	489,644	235,087	254,556	18,468	208,732	108,345	100,387	81,653	41,332	40,322	97,727	33,658	64,069	83,063	33,284	49,779
นายจ้าง	8,466	6,154	2,312	1,827	3,735	1,892	1,842	469	-	469	1,350	1,350	-	1,084	1,084	-
ผู้ประกอบการธุรกิจส่วนตัว	79,606	40,639	38,966	949	28,369	19,744	8,625	17,825	7,232	10,592	19,208	6,165	13,042	13,255	6,549	6,706
โดยไม่มีลูกจ้าง																
ผู้ช่วยธุรกิจในครัวเรือน	67,389	18,397	48,992	1,659	12,256	7,313	4,943	12,875	3,313	9,561	31,604	4,264	27,340	8,996	1,849	7,148
โดยไม่ได้รับค่าจ้าง																
ลูกจ้างรัฐบาล	28,652	16,454	12,197	537	8,756	6,416	2,340	6,080	3,029	3,051	5,671	3,631	2,040	7,607	2,841	4,766
ลูกจ้างเอกชน	305,098	153,442	151,655	13,496	155,615	72,980	82,635	44,405	27,756	16,648	39,461	18,248	21,212	52,121	20,961	31,160
การรวมกลุ่ม	433	-	433	-	-	-	-	-	-	-	433	-	433	-	-	-
ผู้ไม่ย้ายถิ่น	36,940,073	16,732,156	20,207,917	5,157,690	11,304,404	5,221,260	6,083,144	6,217,261	2,111,242	4,106,019	9,341,408	2,617,349	6,724,059	4,919,310	1,624,615	3,294,696
นายจ้าง	955,054	569,682	385,372	224,658	311,314	150,711	160,603	118,027	63,055	54,972	120,199	56,582	63,616	180,856	74,676	106,181
ผู้ประกอบการธุรกิจส่วนตัว	11,889,009	4,424,484	7,464,525	1,001,323	2,802,724	1,183,644	1,619,080	2,358,132	729,617	1,628,515	4,028,598	1,031,073	2,997,525	1,698,232	478,827	1,219,405
โดยไม่มีลูกจ้าง																
ผู้ช่วยธุรกิจในครัวเรือน	6,261,729	1,991,648	4,270,081	300,088	1,317,757	507,374	810,383	1,422,298	383,044	1,039,253	2,429,232	586,447	1,842,785	792,354	214,694	577,660
โดยไม่ได้รับค่าจ้าง																
ลูกจ้างรัฐบาล	3,461,574	1,820,120	1,641,454	448,142	990,069	501,165	488,904	628,672	285,065	343,607	939,297	377,003	562,294	455,393	208,744	246,649
ลูกจ้างเอกชน	14,345,008	7,918,822	6,426,187	3,183,478	5,879,939	2,876,215	3,003,724	1,687,486	649,813	1,037,674	1,803,452	562,535	1,240,917	1,790,653	646,781	1,143,872
การรวมกลุ่ม	27,698	7,400	20,299	-	2,601	2,151	450	2,645	647	1,997	20,631	3,709	16,922	1,822	893	929

ตารางที่ 7 จำนวนผู้มีงานทำอายุ 15 ปีขึ้นไป จำแนกตามสถานภาพการย้ายถิ่น สถานภาพการทำงาน เพศ ภาค และเขตการปกครองที่อยู่ปัจจุบัน (ต่อ)

หน่วย : คน

สถานภาพการย้ายถิ่น สถานภาพการทำงาน เพศ	ภาค และเขตการปกครองที่อยู่ปัจจุบัน															
	ทั่วราชอาณาจักร			กทม.	ภาคกลาง			ภาคเหนือ			ภาคตะวันออกเฉียงเหนือ			ภาคใต้		
	รวม	ในเขตฯ	นอกเขตฯ		รวม	ในเขตฯ	นอกเขตฯ	รวม	ในเขตฯ	นอกเขตฯ	รวม	ในเขตฯ	นอกเขตฯ	รวม	ในเขตฯ	นอกเขตฯ
ชาย	20,410,848	9,030,683	11,380,165	2,730,520	6,227,037	2,832,955	3,394,082	3,419,467	1,122,319	2,297,148	5,230,800	1,442,463	3,788,338	2,803,023	902,427	1,900,597
นายจ้าง	743,188	434,023	309,165	170,895	249,186	117,973	131,213	87,196	44,195	43,002	93,437	43,774	49,663	142,473	57,186	85,287
ผู้ประกอบการส่วนตัว โดยไม่มีลูกจ้าง	7,443,007	2,644,174	4,798,832	622,881	1,612,157	656,956	955,201	1,531,901	431,060	1,100,841	2,626,592	651,692	1,974,900	1,049,475	281,586	767,889
ผู้ช่วยธุรกิจในครัวเรือน โดยไม่ได้รับค่าจ้าง	2,392,390	752,433	1,639,957	100,997	571,117	214,774	356,343	487,257	134,055	353,202	907,563	216,295	691,268	325,457	86,312	239,145
ลูกจ้างรัฐบาล	1,725,476	890,537	834,939	215,520	479,605	247,332	232,273	309,371	142,990	166,381	501,094	188,892	312,202	219,887	95,803	124,084
ลูกจ้างเอกชน	8,087,360	4,304,898	3,782,462	1,620,227	3,314,249	1,595,196	1,719,052	1,003,278	369,736	633,543	1,084,536	338,861	745,675	1,065,070	380,877	684,193
การรวมกลุ่ม	19,428	4,618	14,810	-	724	724	-	462	283	179	17,579	2,948	14,630	663	663	-
ผู้ย้ายถิ่น	282,842	129,201	153,641	6,030	122,819	60,751	62,068	46,287	23,234	23,053	60,847	22,162	38,685	46,858	17,023	29,835
นายจ้าง	6,233	4,399	1,834	570	3,257	1,892	1,365	469	-	469	1,156	1,156	-	780	780	-
ผู้ประกอบการส่วนตัว โดยไม่มีลูกจ้าง	50,943	26,867	24,076	949	20,109	13,504	6,605	11,496	4,961	6,535	12,344	4,473	7,871	6,045	2,979	3,066
ผู้ช่วยธุรกิจในครัวเรือน โดยไม่ได้รับค่าจ้าง	34,507	5,436	29,071	-	3,352	1,333	2,020	8,367	1,555	6,813	18,986	1,773	17,213	3,801	775	3,026
ลูกจ้างรัฐบาล	14,101	8,350	5,751	-	5,461	3,817	1,643	1,914	1,604	310	3,075	2,279	797	3,651	650	3,001
ลูกจ้างเอกชน	176,625	84,150	92,475	4,511	90,641	40,205	50,436	24,041	15,115	8,926	24,853	12,481	12,372	32,580	11,838	20,742
การรวมกลุ่ม	433	-	433	-	-	-	-	-	-	-	433	-	433	-	-	-
ผู้ไม่ย้ายถิ่น	20,128,006	8,901,483	11,226,524	2,724,490	6,104,218	2,772,204	3,332,014	3,373,180	1,099,085	2,274,095	5,169,953	1,420,300	3,749,653	2,756,165	885,403	1,870,762
นายจ้าง	736,955	429,624	307,331	170,325	245,929	116,081	129,848	86,727	44,195	42,533	92,281	42,618	49,663	141,693	56,406	85,287
ผู้ประกอบการส่วนตัว โดยไม่มีลูกจ้าง	7,392,063	2,617,307	4,774,756	621,932	1,592,048	643,452	948,596	1,520,406	426,099	1,094,306	2,614,248	647,218	1,967,030	1,043,430	278,606	764,823
ผู้ช่วยธุรกิจในครัวเรือน โดยไม่ได้รับค่าจ้าง	2,357,884	746,998	1,610,886	100,997	567,765	213,441	354,323	478,890	132,501	346,389	888,577	214,522	674,055	321,655	85,537	236,119
ลูกจ้างรัฐบาล	1,711,375	882,187	829,188	215,520	474,144	243,515	230,630	307,457	141,386	166,071	498,018	186,614	311,405	216,235	95,153	121,083
ลูกจ้างเอกชน	7,910,735	4,220,748	3,689,987	1,615,717	3,223,608	1,554,991	1,668,617	979,238	354,621	624,617	1,059,683	326,380	733,303	1,032,490	369,039	663,450
การรวมกลุ่ม	18,994	4,618	14,376	-	724	724	-	462	283	179	17,145	2,948	14,197	663	663	-

ตารางที่ 7 จำนวนผู้มีงานทำอายุ 15 ปีขึ้นไป จำแนกตามสถานภาพการย้ายถิ่น สถานภาพการทำงาน เพศ ภาค และเขตการปกครองที่อยู่ปัจจุบัน (ต่อ)

หน่วย : คน

สถานภาพการย้ายถิ่น	ภาค และเขตการปกครองที่อยู่ปัจจุบัน																
	สถานภาพการทำงาน	ทั่วราชอาณาจักร			กทม.	ภาคกลาง			ภาคเหนือ			ภาคตะวันออกเฉียงเหนือ			ภาคใต้		
		รวม	ในเขตฯ	นอกเขตฯ		รวม	ในเขตฯ	นอกเขตฯ	รวม	ในเขตฯ	นอกเขตฯ	รวม	ในเขตฯ	นอกเขตฯ	รวม	ในเขตฯ	นอกเขตฯ
หญิง	17,018,868	7,936,560	9,082,308	2,445,638	5,286,098	2,496,650	2,789,448	2,879,447	1,030,255	1,849,192	4,208,335	1,208,545	2,999,789	2,199,350	755,472	1,443,878	
นายจ้าง	220,333	141,813	78,519	55,591	65,862	34,629	31,233	31,300	18,861	12,440	28,112	14,159	13,953	39,467	18,574	20,894	
ผู้ประกอบการส่วนตัว	4,525,608	1,820,949	2,704,659	379,391	1,218,936	546,432	672,504	844,056	305,790	538,266	1,421,213	385,546	1,035,667	662,012	203,790	458,222	
โดยไม่มีลูกจ้าง																	
ผู้ช่วยธุรกิจในครัวเรือน	3,936,728	1,257,612	2,679,116	200,750	758,896	299,913	458,983	947,915	252,303	695,613	1,553,273	374,415	1,178,858	475,894	130,231	345,663	
โดยไม่ได้รับค่าจ้าง																	
ลูกจ้างรัฐบาล	1,764,749	946,037	818,712	233,159	519,221	260,250	258,971	325,381	145,105	180,277	443,874	191,741	252,133	243,113	115,782	127,331	
ลูกจ้างเอกชน	6,562,746	3,767,366	2,795,380	1,576,746	2,721,306	1,353,999	1,367,307	728,613	307,833	420,779	758,377	241,923	516,454	777,704	286,865	490,839	
การรวมกลุ่ม	8,704	2,782	5,922	-	1,877	1,426	450	2,182	364	1,818	3,486	761	2,725	1,159	230	929	
ผู้ย้ายถิ่น	206,802	105,887	100,915	12,438	85,913	47,594	38,319	35,366	18,098	17,269	36,880	11,496	25,384	36,205	16,261	19,944	
นายจ้าง	2,233	1,755	478	1,257	478	-	478	-	-	-	194	194	-	304	304	-	
ผู้ประกอบการส่วนตัว	28,663	13,773	14,890	-	8,260	6,240	2,020	6,329	2,272	4,057	6,864	1,692	5,172	7,210	3,569	3,640	
โดยไม่มีลูกจ้าง																	
ผู้ช่วยธุรกิจในครัวเรือน	32,883	12,962	19,921	1,659	8,904	5,980	2,924	4,507	1,759	2,748	12,618	2,490	10,128	5,195	1,074	4,122	
โดยไม่ได้รับค่าจ้าง																	
ลูกจ้างรัฐบาล	14,550	8,104	6,446	537	3,296	2,599	697	4,166	1,425	2,740	2,596	1,352	1,244	3,956	2,191	1,765	
ลูกจ้างเอกชน	128,473	69,293	59,180	8,985	64,975	32,775	32,200	20,364	12,642	7,723	14,608	5,767	8,841	19,541	9,123	10,417	
การรวมกลุ่ม	-	-	-	-	-	-	-	-	-	-	-	-	-	-	-	-	
ผู้ไม่ย้ายถิ่น	16,812,066	7,830,673	8,981,393	2,433,199	5,200,186	2,449,056	2,751,130	2,844,081	1,012,157	1,831,924	4,171,455	1,197,049	2,974,406	2,163,145	739,211	1,423,934	
นายจ้าง	218,099	140,058	78,041	54,334	65,384	34,629	30,755	31,300	18,861	12,440	27,917	13,965	13,953	39,164	18,270	20,894	
ผู้ประกอบการส่วนตัว	4,496,946	1,807,177	2,689,769	379,391	1,210,676	540,192	670,484	837,726	303,518	534,208	1,414,350	383,854	1,030,495	654,803	200,221	454,582	
โดยไม่มีลูกจ้าง																	
ผู้ช่วยธุรกิจในครัวเรือน	3,903,845	1,244,650	2,659,195	199,092	749,992	293,933	456,059	943,408	250,544	692,864	1,540,655	371,925	1,168,730	470,698	129,157	341,541	
โดยไม่ได้รับค่าจ้าง																	
ลูกจ้างรัฐบาล	1,750,199	937,933	812,266	232,622	515,925	257,651	258,274	321,215	143,679	177,536	441,278	190,389	250,889	239,158	113,592	125,566	
ลูกจ้างเอกชน	6,434,273	3,698,074	2,736,199	1,567,761	2,656,331	1,321,224	1,335,107	708,249	295,192	413,057	743,769	236,155	507,614	758,163	277,741	480,422	
การรวมกลุ่ม	8,704	2,782	5,922	-	1,877	1,426	450	2,182	364	1,818	3,486	761	2,725	1,159	230	929	

ตารางที่ 8 จำนวนผู้ย้ายถิ่น จำแนกตามประเภทของการย้ายถิ่น ภาค และเขตการปกครองก่อนย้าย ภาค และเขตการปกครองที่อยู่ปัจจุบัน

หน่วย : คน

ประเภทของการย้ายถิ่น	ภาค และเขตการปกครองที่อยู่ปัจจุบัน																
	ภาค	ทั่วราชอาณาจักร			กทม.	ภาคกลาง			ภาคเหนือ			ภาคตะวันออกเฉียงเหนือ			ภาคใต้		
		เขตการปกครองก่อนย้าย	รวม	ในเขตฯ		นอกเขตฯ	รวม	ในเขตฯ	นอกเขตฯ	รวม	ในเขตฯ	นอกเขตฯ	รวม	ในเขตฯ	นอกเขตฯ	รวม	ในเขตฯ
ยอดรวม		773,010	377,833	395,177	24,525	294,187	159,914	134,273	136,131	66,375	69,756	182,314	71,462	110,852	135,852	55,557	80,295
ย้ายในภาคเดียวกัน		520,902	270,009	250,894	-	201,809	111,029	90,780	98,280	58,362	39,919	107,726	54,670	53,056	113,087	45,948	67,140
ในเขตเทศบาล		260,317	161,882	98,434	-	100,612	63,343	37,270	52,495	36,813	15,682	63,030	36,570	26,460	44,180	25,157	19,022
นอกเขตเทศบาล		260,585	108,126	152,459	-	101,196	47,686	53,510	45,785	21,549	24,237	44,696	18,101	26,596	68,908	20,790	48,117
1. ย้ายระหว่างจังหวัด		151,850	75,472	76,378	-	59,186	35,688	23,499	25,978	15,232	10,746	31,961	10,150	21,811	34,725	14,403	20,322
ในเขตเทศบาล		69,987	31,551	38,436	-	25,095	12,477	12,618	14,505	7,549	6,956	17,539	6,479	11,060	12,848	5,046	7,802
นอกเขตเทศบาล		81,863	43,921	37,942	-	34,091	23,211	10,880	11,473	7,683	3,790	14,422	3,671	10,751	21,877	9,357	12,520
2. ย้ายภายในจังหวัด		369,052	194,537	174,515	-	142,622	75,341	67,281	72,302	43,130	29,172	75,765	44,521	31,245	78,362	31,545	46,817
ในเขตเทศบาล		190,330	130,332	59,998	-	75,517	50,866	24,652	37,990	29,264	8,726	45,491	30,091	15,400	31,331	20,111	11,220
นอกเขตเทศบาล		178,722	64,205	114,517	-	67,105	24,476	42,629	34,312	13,866	20,446	30,274	14,430	15,844	47,031	11,433	35,597
ย้ายระหว่างภาค		232,103	99,232	132,871	24,525	81,942	43,741	38,201	34,567	7,216	27,351	71,716	16,497	55,219	19,353	7,253	12,100
ในเขตเทศบาล		160,374	61,213	99,161	17,628	41,780	17,561	24,219	27,029	5,765	21,264	58,032	14,887	43,146	15,904	5,372	10,533
นอกเขตเทศบาล		71,729	38,019	33,710	6,896	40,162	26,181	13,982	7,538	1,451	6,087	13,684	1,610	12,074	3,449	1,881	1,568
1. ย้ายมาจากกรุงเทพมหานคร		81,692	25,262	56,430	-	24,775	10,357	14,418	12,862	1,889	10,973	33,502	7,943	25,559	10,553	5,073	5,480
2. ย้ายมาจากภาคกลาง		58,407	20,722	37,685	10,261	-	-	-	15,488	3,496	11,992	30,196	6,296	23,900	2,463	670	1,793
ในเขตเทศบาล		46,190	18,449	27,741	9,596	-	-	-	13,150	2,860	10,291	21,411	5,753	15,658	2,033	240	1,793
นอกเขตเทศบาล		12,217	2,273	9,944	665	-	-	-	2,337	636	1,701	8,785	543	8,242	430	430	-
3. ย้ายมาจากภาคเหนือ		17,594	9,060	8,534	3,548	11,591	4,616	6,975	-	-	-	1,962	403	1,559	493	493	-
ในเขตเทศบาล		11,797	6,395	5,403	3,548	7,924	2,521	5,403	-	-	-	325	325	-	-	-	-
นอกเขตเทศบาล		5,796	2,665	3,131	-	3,667	2,094	1,572	-	-	-	1,637	78	1,559	493	493	-
4. ย้ายมาจากภาคตะวันออกเฉียงเหนือ		56,615	33,974	22,641	4,484	41,865	26,642	15,223	4,421	1,831	2,590	-	-	-	5,845	1,017	4,828
ในเขตเทศบาล		16,945	10,093	6,852	4,484	8,126	4,534	3,593	1,017	1,017	-	-	-	-	3,319	59	3,260
นอกเขตเทศบาล		39,669	23,881	15,788	-	33,738	22,108	11,630	3,405	815	2,590	-	-	-	2,526	958	1,568
5. ย้ายมาจากภาคใต้		17,796	10,214	7,582	6,232	3,712	2,127	1,585	1,796	-	-	6,056	1,855	4,201	-	-	-
ในเขตเทศบาล		3,750	1,014	2,735	-	955	149	806	-	-	-	2,795	866	1,929	-	-	-
นอกเขตเทศบาล		14,046	9,199	4,847	6,232	2,757	1,978	779	1,796	1,796	-	3,262	989	2,272	-	-	-
ย้ายมาจากต่างประเทศ		20,004	8,593	11,412	-	10,436	5,144	5,293	3,284	797	2,487	2,872	295	2,577	3,412	2,356	1,055

ตารางที่ 9 จำนวนผู้ย้ายถิ่น จำแนกตามกระแสการย้ายถิ่น เพศ และภาคที่อยู่ปัจจุบัน

หน่วย : คน

กระแสการย้ายถิ่น	รวม	ภาคที่อยู่ปัจจุบัน				
		กทม.	กลาง	เหนือ	ตะวันออกเฉียงเหนือ	ใต้
เพศ						
ยอดรวม	773,010	24,525	294,187	136,131	182,314	135,852
ย้ายเข้าเขตเมือง	377,833	24,524	159,914	66,374	71,462	55,557
จากเขตเมือง	223,095	17,628	80,903	42,578	51,456	30,529
จากเขตชนบท	146,145	6,896	73,867	22,999	19,711	22,672
จากต่างประเทศ	8,593	-	5,144	797	295	2,356
ย้ายจากเขตชนบท	395,177	-	134,273	69,757	110,852	80,295
จากเขตเมือง	186,170	-	67,491	30,324	38,669	49,685
จากเขตชนบท	197,595	-	61,489	36,946	69,606	29,555
จากต่างประเทศ	11,412	-	5,293	2,487	2,577	1,055
ชาย	398,942	9,319	160,936	69,440	93,677	65,570
ย้ายเข้าเขตเมือง	194,888	9,319	87,414	33,582	37,827	26,744
จากเขตเมือง	110,605	4,315	41,533	22,869	26,907	14,980
จากเขตชนบท	78,785	5,004	42,111	10,191	10,920	10,558
จากต่างประเทศ	5,498	-	3,770	522	-	1,206
ย้ายจากเขตชนบท	204,055	-	73,521	35,858	55,850	38,825
จากเขตเมือง	98,953	-	36,284	14,290	22,789	25,589
จากเขตชนบท	99,622	-	34,453	20,914	31,478	12,777
จากต่างประเทศ	5,480	-	2,784	654	1,583	459
หญิง	374,067	15,206	133,252	66,691	88,637	70,282
ย้ายเข้าเขตเมือง	182,945	15,206	72,500	32,793	33,635	28,812
จากเขตเมือง	112,490	13,313	39,370	19,710	24,549	15,549
จากเขตชนบท	67,360	1,893	31,756	12,808	8,791	12,113
จากต่างประเทศ	3,095	-	1,374	275	295	1,150
ย้ายจากเขตชนบท	191,122	-	60,752	33,898	55,002	41,470
จากเขตเมือง	87,216	-	31,207	16,033	15,880	24,096
จากเขตชนบท	97,974	-	27,036	16,032	38,128	16,778
จากต่างประเทศ	5,932	-	2,509	1,833	994	596

ตารางที่ 10 จำนวนผู้ย้ายถิ่น จำแนกตามรูปแบบการย้ายถิ่น เพศ ภาค และเขตการปกครองที่อยู่ปัจจุบัน

หน่วย : คน

รูปแบบการย้ายถิ่น	ภาค และเขตการปกครองที่อยู่ปัจจุบัน															
	เพศ	ทั่วราชอาณาจักร			กทม.	ภาคกลาง			ภาคเหนือ			ภาคตะวันออกเฉียงเหนือ			ภาคใต้	
		รวม	ในเขตฯ	นอกเขตฯ		รวม	ในเขตฯ	นอกเขตฯ	รวม	ในเขตฯ	นอกเขตฯ	รวม	ในเขตฯ	นอกเขตฯ	รวม	ในเขตฯ
ยอดรวม	773,010	377,833	395,177	24,525	294,187	159,914	134,273	136,131	66,375	69,756	182,314	71,462	110,852	135,852	55,557	80,295
ย้ายมาทั้งครัวเรือน	239,450	121,235	118,215	13,933	94,559	54,932	39,627	33,141	12,903	20,237	49,803	18,924	30,879	48,015	20,544	27,471
ย้ายมาบางส่วนของครัวเรือน	165,318	73,908	91,410	1,880	65,661	38,471	27,190	39,380	17,131	22,248	30,292	7,842	22,450	28,106	8,585	19,521
ย้ายมาคนเดียว	368,241	182,689	185,552	8,712	133,967	66,511	67,456	63,611	36,340	27,270	102,219	44,697	57,522	59,732	26,428	33,303
ชาย	398,942	194,888	204,055	9,319	160,936	87,415	73,521	69,440	33,582	35,858	93,677	37,827	55,850	65,570	26,745	38,826
ย้ายมาทั้งครัวเรือน	115,405	58,515	56,890	6,842	43,560	25,419	18,142	16,921	6,355	10,566	24,218	9,763	14,455	23,863	10,135	13,728
ย้ายมาบางส่วนของครัวเรือน	77,116	32,451	44,665	863	35,059	19,376	15,683	19,206	6,992	12,214	13,591	2,266	11,325	8,397	2,954	5,444
ย้ายมาคนเดียว	206,421	103,922	102,499	1,614	82,317	42,620	39,697	33,313	20,235	13,078	55,868	25,798	30,070	33,310	13,655	19,654
หญิง	374,067	182,945	191,122	15,206	133,252	72,500	60,752	66,691	32,793	33,898	88,637	33,635	55,002	70,282	28,812	41,470
ย้ายมาทั้งครัวเรือน	124,045	62,721	61,324	7,090	50,999	29,513	21,485	16,219	6,548	9,671	25,585	9,160	16,425	24,152	10,409	13,743
ย้ายมาบางส่วนของครัวเรือน	88,202	41,457	46,745	1,017	30,602	19,095	11,508	20,174	10,139	10,035	16,701	5,576	11,125	19,708	5,631	14,077
ย้ายมาคนเดียว	161,820	78,767	83,053	7,098	51,651	23,891	27,759	30,298	16,106	14,192	46,351	18,899	27,452	26,422	12,773	13,649

ตารางที่ 11 จำนวนผู้ย้ายถิ่น จำแนกตามสถานที่สามมี/ภรรยา อาศัยอยู่ เพศ ภาค และเขตการปกครองที่อยู่ปัจจุบัน

หน่วย : คน

สถานที่ สามมี / ภรรยา	ภาค และเขตการปกครองที่อยู่ปัจจุบัน																
	อาศัยอยู่	ทั่วราชอาณาจักร			กทม.	ภาคกลาง			ภาคเหนือ			ภาคตะวันออกเฉียงเหนือ			ภาคใต้		
		เพศ	รวม	ในเขตฯ		นอกเขตฯ	รวม	ในเขตฯ	นอกเขตฯ	รวม	ในเขตฯ	นอกเขตฯ	รวม	ในเขตฯ	นอกเขตฯ	รวม	ในเขตฯ
ยอดรวม		773,010	377,833	395,177	24,525	294,187	159,914	134,273	136,131	66,375	69,756	182,314	71,462	110,852	135,852	55,557	80,295
ที่อื่น		84,061	33,585	50,476	3,217	32,426	14,571	17,855	7,611	5,713	1,898	27,404	6,336	21,068	13,404	3,748	9,656
ที่เดียวกัน		297,680	128,049	169,631	9,657	103,591	53,386	50,205	58,410	22,853	35,557	62,552	20,585	41,966	63,470	21,567	41,903
ไม่มีสามมี/ภรรยา		391,269	216,199	175,069	11,651	158,171	91,957	66,214	70,110	37,809	32,301	92,359	44,541	47,818	58,978	30,242	28,736
ชาย		398,942	194,888	204,055	9,319	160,936	87,415	73,521	69,440	33,582	35,858	93,677	37,827	55,850	65,570	26,745	38,826
ที่อื่น		43,871	19,073	24,798	949	21,927	11,322	10,605	3,389	2,796	594	10,658	2,166	8,492	6,948	1,841	5,107
ที่เดียวกัน		146,168	64,486	81,682	5,081	46,401	25,326	21,075	29,227	11,547	17,679	35,294	11,502	23,792	30,166	11,030	19,137
ไม่มีสามมี/ภรรยา		208,903	111,329	97,574	3,289	92,608	50,767	41,841	36,825	19,239	17,585	47,726	24,160	23,566	28,456	13,874	14,582
หญิง		374,067	182,945	191,122	15,206	133,252	72,500	60,752	66,691	32,793	33,898	88,637	33,635	55,002	70,282	28,812	41,470
ที่อื่น		40,190	14,512	25,678	2,268	10,499	3,249	7,250	4,222	2,917	1,304	16,746	4,170	12,576	6,456	1,907	4,548
ที่เดียวกัน		151,512	63,563	87,949	4,576	57,190	28,060	29,130	29,184	11,306	17,878	27,258	9,083	18,175	33,304	10,537	22,767
ไม่มีสามมี/ภรรยา		182,365	104,870	77,495	8,362	65,563	41,190	24,373	33,285	18,569	14,716	44,633	20,381	24,252	30,522	16,368	14,155

ตารางที่ 12 จำนวนผู้ย้ายถิ่น จำแนกตามสถานที่ บิดา/มารดา อาศัยอยู่ เพศ ภาค และเขตการปกครองที่อยู่ปัจจุบัน

หน่วย : คน

สถานที่ บิดา/มารดา อาศัยอยู่ เพศ	ภาค และเขตการปกครองที่อยู่ปัจจุบัน															
	ทั่วราชอาณาจักร			กทม.	ภาคกลาง			ภาคเหนือ			ภาคตะวันออกเฉียงเหนือ			ภาคใต้		
	รวม	ในเขตฯ	นอกเขตฯ		รวม	ในเขตฯ	นอกเขตฯ	รวม	ในเขตฯ	นอกเขตฯ	รวม	ในเขตฯ	นอกเขตฯ	รวม	ในเขตฯ	นอกเขตฯ
ยอดรวม	773,010	377,833	395,177	24,525	294,187	159,914	134,273	136,131	66,375	69,756	182,314	71,462	110,852	135,852	55,557	80,295
ที่อื่น	374,639	191,099	183,540	14,606	150,532	72,582	77,950	63,673	35,764	27,909	78,616	41,316	37,301	67,212	26,831	40,381
ที่เดียวกัน	212,522	84,698	127,824	6,969	51,568	32,615	18,954	46,682	13,457	33,225	72,110	17,321	54,789	35,192	14,336	20,856
ไม่มีบิดา/มารดา	185,849	102,036	83,813	2,950	92,087	54,718	37,369	25,777	17,154	8,623	31,588	12,826	18,762	33,448	14,389	19,059
ชาย	398,942	194,888	204,055	9,319	160,936	87,415	73,521	69,440	33,582	35,858	93,677	37,827	55,850	65,570	26,745	38,826
ที่อื่น	205,963	105,055	100,909	5,460	86,338	40,083	46,255	37,501	21,231	16,270	39,890	23,555	16,335	36,775	14,727	22,048
ที่เดียวกัน	103,398	41,849	61,549	3,289	23,446	16,440	7,006	22,480	5,925	16,555	36,787	8,892	27,895	17,396	7,302	10,094
ไม่มีบิดา/มารดา	89,581	47,984	41,597	570	51,152	30,891	20,260	9,460	6,426	3,033	17,000	5,380	11,620	11,399	4,716	6,683
หญิง	374,067	182,945	191,122	15,206	133,252	72,500	60,752	66,691	32,793	33,898	88,637	33,635	55,002	70,282	28,812	41,470
ที่อื่น	168,676	86,044	82,632	9,146	64,194	32,499	31,695	26,172	14,533	11,638	38,727	17,761	20,966	30,437	12,105	18,333
ที่เดียวกัน	109,124	42,849	66,274	3,680	28,123	16,174	11,948	24,202	7,532	16,670	35,323	8,428	26,895	17,796	7,034	10,762
ไม่มีบิดา/มารดา	96,267	54,052	42,216	2,379	40,935	23,826	17,109	16,317	10,727	5,590	14,588	7,445	7,142	22,049	9,673	12,376

ตารางที่ 13 จำนวนผู้ย้ายถิ่น จำแนกตามสถานที่บุตรอาศัยอยู่ เพศ ภาค และเขตการปกครองที่อยู่ปัจจุบัน

หน่วย : คน

สถานที่บุตรอาศัยอยู่	ภาค และเขตการปกครองที่อยู่ปัจจุบัน																
	เพศ	ทิวราชาอาณาจักร			กทม.	ภาคกลาง			ภาคเหนือ			ภาคตะวันออกเฉียงเหนือ			ภาคใต้		
		รวม	ในเขตฯ	นอกเขตฯ		รวม	ในเขตฯ	นอกเขตฯ	รวม	ในเขตฯ	นอกเขตฯ	รวม	ในเขตฯ	นอกเขตฯ	รวม	ในเขตฯ	นอกเขตฯ
ยอดรวม	773,010	377,833	395,177	24,525	294,187	159,914	134,273	136,131	66,375	69,756	182,314	71,462	110,852	135,852	55,557	80,295	
ที่อื่น	87,895	39,200	48,694	6,672	34,228	14,909	19,319	9,926	4,562	5,364	23,143	6,522	16,621	13,926	6,536	7,390	
ที่เดียวกัน	195,336	75,813	119,524	5,836	59,422	31,520	27,902	37,831	11,639	26,193	51,999	14,292	37,707	40,249	12,526	27,723	
ไม่มีบุตร	489,779	262,820	226,958	12,017	200,538	113,486	87,052	88,374	50,175	38,199	107,172	50,648	56,524	81,677	36,495	45,183	
ชาย	398,942	194,888	204,055	9,319	160,936	87,415	73,521	69,440	33,582	35,858	93,677	37,827	55,850	65,570	26,745	38,826	
ที่อื่น	50,933	23,875	27,058	2,796	24,206	12,431	11,775	3,977	2,399	1,578	12,984	3,540	9,444	6,970	2,709	4,260	
ที่เดียวกัน	90,497	34,629	55,869	2,285	25,885	13,768	12,117	17,445	5,263	12,183	27,915	7,457	20,458	16,967	5,856	11,112	
ไม่มีบุตร	257,512	136,384	121,128	4,238	110,844	61,215	49,629	48,017	25,920	22,098	52,779	26,831	25,948	41,633	18,180	23,454	
หญิง	374,067	182,945	191,122	15,206	133,252	72,500	60,752	66,691	32,793	33,898	88,637	33,635	55,002	70,282	28,812	41,470	
ที่อื่น	36,962	15,325	21,637	3,876	10,021	2,477	7,544	5,948	2,162	3,786	10,160	2,982	7,177	6,957	3,827	3,130	
ที่เดียวกัน	104,839	41,184	63,655	3,551	33,537	17,751	15,785	20,386	6,376	14,010	24,084	6,835	17,249	23,281	6,670	16,611	
ไม่มีบุตร	232,266	126,436	105,830	7,778	89,694	52,271	37,423	40,357	24,255	16,102	54,394	23,817	30,576	40,044	18,315	21,729	

ตารางที่ 14 จำนวนผู้ย้ายถิ่น จำแนกตามจำนวนบุตรที่มีอายุต่ำกว่า 15 ปี ที่อาศัยในครัวเรือนเดิมหรือครัวเรือนอื่น เพศ ภาค และเขตการปกครองที่อยู่ปัจจุบัน

หน่วย : คน

จำนวนบุตร	ภาค และเขตการปกครองที่อยู่ปัจจุบัน																
	เพศ	หัวราชอาณาจักร			กทม.	ภาคกลาง			ภาคเหนือ			ภาคตะวันออกเฉียงเหนือ			ภาคใต้		
		รวม	ในเขตฯ	นอกเขตฯ		รวม	ในเขตฯ	นอกเขตฯ	รวม	ในเขตฯ	นอกเขตฯ	รวม	ในเขตฯ	นอกเขตฯ	รวม	ในเขตฯ	นอกเขตฯ
ยอรวม	87,895	39,200	48,694	6,672	34,228	14,909	19,319	9,926	4,562	5,364	23,143	6,522	16,621	13,926	6,536	7,390	
ไม่มีบุตร	54,491	23,856	30,635	3,465	19,163	8,989	10,174	6,761	3,132	3,629	17,031	4,530	12,501	8,071	3,740	4,331	
1 คน	24,991	12,104	12,887	3,207	10,828	4,651	6,177	1,825	887	937	4,644	1,502	3,142	4,487	1,857	2,631	
2 คน	7,790	2,618	5,172	-	4,237	1,269	2,968	1,155	358	798	1,468	490	978	930	501	428	
ตั้งแต่ 3 คนขึ้นไป	623	623	-	-	-	-	-	184	184	-	-	-	-	438	438	-	
ชาย	50,933	23,875	27,058	2,796	24,206	12,431	11,775	3,977	2,399	1,578	12,984	3,540	9,444	6,970	2,709	4,260	
ไม่มีบุตร	31,844	14,416	17,429	1,866	13,055	7,497	5,558	3,122	1,544	1,578	9,676	2,348	7,328	4,125	1,161	2,965	
1 คน	14,825	7,689	7,136	930	7,522	3,799	3,724	732	732	-	3,128	1,011	2,116	2,513	1,218	1,296	
2 คน	4,264	1,770	2,494	-	3,629	1,135	2,494	123	123	-	181	181	-	331	331	-	
ตั้งแต่ 3 คนขึ้นไป	-	-	-	-	-	-	-	-	-	-	-	-	-	-	-	-	
หญิง	36,962	15,325	21,637	3,876	10,021	2,477	7,544	5,948	2,162	3,786	10,160	2,982	7,177	6,957	3,827	3,130	
ไม่มีบุตร	22,647	9,440	13,207	1,599	6,108	1,491	4,616	3,639	1,588	2,051	7,356	2,183	5,173	3,946	2,579	1,366	
1 คน	10,166	4,415	5,751	2,277	3,306	852	2,453	1,093	156	937	1,516	491	1,026	1,974	639	1,335	
2 คน	3,526	847	2,679	-	608	134	474	1,032	234	798	1,287	309	978	599	170	428	
ตั้งแต่ 3 คนขึ้นไป	623	623	-	-	-	-	-	184	184	-	-	-	-	438	438	-	

ตารางที่ 15 จำนวนผู้ย้ายถิ่น จำแนกตามเหตุผลของการย้ายถิ่น เพศ ภาค และเขตการปกครองที่อยู่ปัจจุบัน (ต่อ)

หน่วย : คน

เหตุผลของการย้ายถิ่น	ภาค และเขตการปกครองที่อยู่ปัจจุบัน																
	เพศ	ทั่วราชอาณาจักร			กทม.	ภาคกลาง			ภาคเหนือ			ภาคตะวันออกเฉียงเหนือ			ภาคใต้		
		รวม	ในเขตฯ	นอกเขตฯ		รวม	ในเขตฯ	นอกเขตฯ	รวม	ในเขตฯ	นอกเขตฯ	รวม	ในเขตฯ	นอกเขตฯ	รวม	ในเขตฯ	นอกเขตฯ
หญิง	374,067	182,945	191,122	15,206	133,252	72,500	60,752	66,691	32,793	33,898	88,637	33,635	55,002	70,282	28,812	41,470	
ทำงานทำ	41,721	27,055	14,665	1,554	23,234	15,100	8,133	7,159	5,914	1,245	2,710	1,570	1,139	7,064	2,917	4,147	
ต้องการเปลี่ยนงาน	11,855	6,137	5,718	-	6,970	5,048	1,922	1,226	333	894	1,495	269	1,226	2163	487	1677	
ต้องการรายได้เพิ่มขึ้น	3,159	2,098	1,061	-	481	250	231	2,192	1362	830	175	175	-	311	311	-	
หน้าที่การงาน	47,327	32,521	14,806	7,734	22,260	14,366	7,894	3,530	2,325	1,205	5,711	4,083	1,627	8,092	4,012	4,080	
ศึกษาต่อ	24,318	20,639	3,678	2,236	6,393	4,615	1,778	4,483	4,302	181	8,464	7,202	1,262	2,743	2,285	458	
ย้ายที่อยู่อาศัย	69,647	32,973	36,673	-	38,885	17,233	21,652	9,972	4,964	5,008	7,103	4,792	2,312	13,686	5,985	7,701	
กลับภูมิลำเนา	55,276	12,798	42,478	532	4,607	979	3,628	16,358	5,807	10,551	29,299	4,513	24,786	4,479	967	3,512	
ติดตามคนในครอบครัว	82,654	34,883	47,771	1,893	22,583	12,207	10,376	15,057	4,800	10,256	18,240	6,529	11,711	24,881	9,454	15,427	
ทำกิจการครอบครัว	3,123	1,604	1,519	1,257	-	-	-	272	104	167	1,287	74	1,214	307	169	138	
รักษาตัว	3,945	702	3,243	-	255	-	255	385	385	-	3,070	193	2,877	235	124	111	
ขาดคนดูแล	11,515	3,268	8,248	-	4,262	1,251	3,011	2,176	761	1,415	3,068	682	2,386	2,009	573	1,436	
เพื่อดูแลผู้อื่น	11,084	5,079	6,005	-	1,607	644	963	2,237	1,343	894	5,625	2,699	2,926	1,615	393	1,222	
อื่นๆ	8,443	3,187	5,256	-	1,714	807	908	1,644	392	1,252	2,390	853	1,537	2,695	1,135	1,560	

ตารางที่ 16 จำนวนผู้ย้ายถิ่น จำแนกตามการย้ายถิ่นมาเพื่อดูแลใคร / ให้ใครดูแล เพศ ภาค และเขตการปกครองที่อยู่ปัจจุบัน

หน่วย : คน

ย้ายถิ่นมาเพื่อดูแลใคร / ให้ใครดูแล	ภาค และเขตการปกครองที่อยู่ปัจจุบัน																
	เพศ	ทั่วราชอาณาจักร			กทม.	ภาคกลาง			ภาคเหนือ			ภาคตะวันออกเฉียงเหนือ			ภาคใต้		
		รวม	ในเขตฯ	นอกเขตฯ		รวม	ในเขตฯ	นอกเขตฯ	รวม	ในเขตฯ	นอกเขตฯ	รวม	ในเขตฯ	นอกเขตฯ	รวม	ในเขตฯ	นอกเขตฯ
ยอดรวม	39,459	11,173	28,287	-	9,788	3,326	6,462	9,184	2,676	6,508	14,759	3,736	11,023	5,729	1,435	4,294	
สามี/ภรรยา	1844	622	1222	-	139	139	-	1160	386	775	-	-	-	545	97	447	
บุตร	4,684	1,656	3,028	-	1,925	449	1477	338	338	-	820	299	521	1,601	571	1030	
บิดา/มารดา	12,070	2,212	9,859	-	2267	749	1518	3,394	1,140	2,255	4,863	-	4,863	1547	323	1223	
ญาติ	17,217	6,504	10,713	-	2,837	1,917	920	4,185	706	3,479	9,076	3,438	5,639	1,119	443	676	
อื่นๆ	3,644	179	3,465	-	2620	73	2548	106	106	-	-	-	-	917	-	917	
ชาย	16,860	2,826	14,034	-	3,919	1431	2,488	4,771	571	4,199	6,066	355	5,711	2,104	469	1,635	
สามี/ภรรยา	856	409	447	-	139	139	-	270	270	-	-	-	-	447	-	447	
บุตร	1340	344	996	-	769	294	475	18	18	-	521	-	521	32	32	-	
บิดา/มารดา	4,618	828	3,789	-	1153	615	538	1,397	83	1,315	1,937	-	1,937	131	131	-	
ญาติ	8,316	1,245	7,071	-	777	384	394	3,085	200	2,885	3,608	355	3,253	845	306	539	
อื่นๆ	1730	-	1730	-	1081	-	1081	-	-	-	-	-	-	649	-	649	
หญิง	22,600	8,347	14,253	-	5,869	1,895	3,974	4,413	2,105	2,309	8,693	3,381	5,312	3,625	966	2,658	
สามี/ภรรยา	988	213	775	-	-	-	-	891	116	775	-	-	-	97	97	-	
บุตร	3,344	1,313	2,032	-	1157	155	1002	320	320	-	299	299	-	1,569	539	1030	
บิดา/มารดา	7,453	1,383	6,069	-	1114	134	980	1,997	1057	940	2,926	-	2,926	1416	192	1223	
ญาติ	8,901	5,259	3,642	-	2,060	1,534	526	1,100	506	594	5,468	3,082	2,386	274	137	137	
อื่นๆ	1,914	179	1735	-	1539	73	1466	106	106	-	-	-	-	268	-	268	

ตารางที่ 17 จำนวนผู้ย้ายถิ่น จำแนกตามบุคคลที่รู้จักที่อาศัยอยู่ เพศ ภาค และเขตการปกครองที่อยู่ปัจจุบัน

หน่วย : คน

บุคคลที่รู้จักที่อาศัย ในเทศบาล / อบต. ปัจจุบัน	ภาค และเขตการปกครองที่อยู่ปัจจุบัน															
	ทั่วราชอาณาจักร			กทม.	ภาคกลาง			ภาคเหนือ			ภาคตะวันออกเฉียงเหนือ			ภาคใต้		
	รวม	ในเขตฯ	นอกเขตฯ		รวม	ในเขตฯ	นอกเขตฯ	รวม	ในเขตฯ	นอกเขตฯ	รวม	ในเขตฯ	นอกเขตฯ	รวม	ในเขตฯ	นอกเขตฯ
ยอดรวม	773,010	377,833	395,177	24,525	294,187	159,914	134,273	136,131	66,375	69,756	182,314	71,462	110,852	135,852	55,557	80,295
สามี/ภรรยา/บุตร/บิดา/มารดา	215,041	57,376	157,666	5,439	30,032	11,878	18,154	47,995	14,513	33,482	95,784	15,983	79,801	35,791	9,563	26,228
ญาติ	148,261	74,841	73,420	4,447	56,553	34,315	22,238	27,744	9,273	18,471	32,655	15,941	16,714	26,863	10,864	15,998
เพื่อน	124,626	74,614	50,012	3,801	63,864	30,557	33,306	22,179	14,999	7,181	17,355	14,325	3,030	17,427	10,932	6,495
อื่นๆ	2,417	-	2,417	-	-	-	-	295	-	295	-	-	-	2122	-	2122
ไม่มี	282,665	171,003	111,662	10,839	143,739	83,164	60,575	37,918	27,590	10,328	36,520	25,213	11,307	53,649	24,198	29,451
ชาย	398,942	194,888	204,055	9,319	160,936	87,415	73,521	69,440	33,582	35,858	93,677	37,827	55,850	65,570	26,745	38,826
สามี/ภรรยา/บุตร/บิดา/มารดา	103,593	29,797	73,796	2,379	13,701	5,170	8,531	22,428	6,314	16,114	49,571	9,212	40,360	15,513	6,722	8,791
ญาติ	79,632	39,233	40,399	2,624	30,655	18,476	12,179	16,394	4,946	11,448	13,995	7,276	6,720	15,963	5,910	10,053
เพื่อน	65,121	39,130	25,991	949	32,849	15,703	17,146	12,043	7,678	4,365	9,968	8,823	1,145	9,313	5,977	3,336
อื่นๆ	2,417	-	2,417	-	-	-	-	295	-	295	-	-	-	2122	-	2122
ไม่มี	148,180	86,728	61,452	3,366	83,731	48,066	35,665	18,281	14,644	3,637	20,142	12,517	7,625	22,659	8,136	14,524
หญิง	374,067	182,945	191,122	15,206	133,252	72,500	60,752	66,691	32,793	33,898	88,637	33,635	55,002	70,282	28,812	41,470
สามี/ภรรยา/บุตร/บิดา/มารดา	111,449	27,579	83,870	3,059	16,331	6,708	9,623	25,567	8,199	17,368	46,213	6,771	39,442	20,278	2,841	17,438
ญาติ	68,629	35,608	33,021	1,822	25,898	15,839	10,059	11,350	4,327	7,023	18,660	8,666	9,994	10,899	4,955	5,945
เพื่อน	59,504	35,484	24,021	2,852	31,015	14,854	16,161	10,136	7,321	2,816	7,387	5,502	1,885	8,114	4,955	3,160
อื่นๆ	-	-	-	-	-	-	-	-	-	-	-	-	-	-	-	-
ไม่มี	134,485	84,275	50,210	7,473	60,008	35,098	24,910	19,637	12,946	6,691	16,378	12,696	3,682	30,990	16,062	14,927

ตารางที่ 18 จำนวนผู้ย้ายถิ่น จำแนกตามความช่วยเหลือของบุคคลที่รู้จัก เพศ ภาค และเขตการปกครองที่อยู่ปัจจุบัน

หน่วย : คน

ความช่วยเหลือของบุคคลที่รู้จัก	ภาค และเขตการปกครองที่อยู่ปัจจุบัน																
	เพศ	ทั่วราชอาณาจักร			กทม.	ภาคกลาง			ภาคเหนือ			ภาคตะวันออกเฉียงเหนือ			ภาคใต้		
		รวม	ในเขตฯ	นอกเขตฯ		รวม	ในเขตฯ	นอกเขตฯ	รวม	ในเขตฯ	นอกเขตฯ	รวม	ในเขตฯ	นอกเขตฯ	รวม	ในเขตฯ	นอกเขตฯ
ยอดรวม	490,345	206,830	283,515	13,686	150,448	76,750	73,698	98,213	38,785	59,428	145,794	46,250	99,545	82,203	31,359	50,844	
ที่อยู่อาศัย	263,920	89,574	174,346	2,183	62,855	29,145	33,710	61,986	18,911	43,076	96,700	24,559	72,141	40,194	14,775	25,420	
งาน	42,820	26,912	15,908	1,250	26,593	16,880	9,713	5,665	3,536	2,129	4,016	2,872	1,144	5,296	2,373	2,922	
ค่าใช้จ่าย	25,654	8,877	16,777	805	3,537	2,102	1,434	4,704	1,150	3,554	8,376	2,630	5,747	8,233	2,190	6,043	
สิ่งของ / เครื่องใช้	18,666	10,582	8,084	1601	4,923	3,409	1,514	3,513	2,183	1,330	6,539	2,455	4,084	2,090	934	1,156	
อื่นๆ	1,270	666	604	-	269	-	269	666	331	335	335	335	-	-	-	-	
ไม่ได้ให้ความช่วยเหลือ	138,016	70,220	67,796	7,846	52,272	25,214	27,058	21,679	12,675	9,005	29,828	13,399	16,429	26,390	11,087	15,304	
ชาย	250,763	108,160	142,603	5,953	77,204	39,349	37,856	51,159	18,938	32,221	73,535	25,311	48,224	42,911	18,609	24,302	
ที่อยู่อาศัย	135,443	45,462	89,981	-	30,842	14,654	16,188	32,174	8,620	23,554	50,608	13,581	37,028	21,819	8,607	13,212	
งาน	28,243	16,622	11,621	-	17,334	10,278	7,057	3,325	1,748	1,577	2,852	2,433	420	4,731	2,164	2,567	
ค่าใช้จ่าย	7,356	4,606	2,750	-	1,596	1,086	510	1,619	537	1,082	1,876	1,110	766	2,265	1,873	392	
สิ่งของ / เครื่องใช้	9,692	5,155	4,537	-	2,567	1,778	789	3,355	2,025	1,330	2,523	1,139	1,384	1,247	213	1,033	
อื่นๆ	837	233	604	-	269	-	269	568	233	335	-	-	-	-	-	-	
ไม่ได้ให้ความช่วยเหลือ	69,193	36,082	33,111	5,953	24,597	11,554	13,043	10,119	5,776	4,343	15,675	7,048	8,627	12,850	5,751	7,098	
หญิง	239,582	98,671	140,912	7,733	73,244	37,402	35,843	47,054	19,847	27,207	72,260	20,939	51,320	39,292	12,750	26,542	
ที่อยู่อาศัย	128,477	44,112	84,365	2,183	32,014	14,491	17,522	29,813	10,291	19,522	46,092	10,979	35,113	18,375	6,168	12,208	
งาน	14,577	10,290	4,287	1,250	9,258	6,602	2,656	2,340	1,788	551	1,164	439	725	565	210	355	
ค่าใช้จ่าย	18,298	4,271	14,028	805	1,941	1,017	924	3,084	613	2,471	6,501	1,520	4,981	5,968	316	5,651	
สิ่งของ / เครื่องใช้	8,974	5,427	3,547	1601	2,356	1,631	725	159	159	-	4,015	1,316	2,699	843	721	123	
อื่นๆ	433	433	-	-	-	-	-	98	98	-	335	335	-	-	-	-	
ไม่ได้ให้ความช่วยเหลือ	68,822	34,138	34,685	1,893	27,675	13,660	14,015	11,561	6,898	4,662	14,153	6,351	7,803	13,541	5,335	8,205	

ตารางที่ 19 จำนวนผู้ย้ายถิ่น จำแนกตามความช่วยเหลือของบุคคลที่รู้จัก เพศ และบุคคลที่รู้จักอาศัยในเทศบาล / อบต.

หน่วย : คน

ความช่วยเหลือของบุคคลที่รู้จัก	บุคคลที่รู้จักที่อาศัยในเทศบาล / อบต.					
	เพศ	รวม	สามี / ภรรยา / บุตร / พ่อ / แม่	ญาติ	เพื่อน	อื่นๆ
ยอดรวม		490,345	215,041	148,261	124,626	2,417
ที่อยู่อาศัย		263,920	153,639	80,880	26,984	2,417
งาน		42,820	2,637	12,726	27,457	-
ค่าใช้จ่าย		25,654	18,084	6,291	1,279	-
สิ่งของ / เครื่องใช้		18,666	2,546	7,720	8,400	-
อื่นๆ		1,270	409	294	567	-
ไม่ได้ให้ความช่วยเหลือ		138,016	37,727	40,350	59,939	-
ชาย		250,763	103,593	79,632	65,121	2,417
ที่อยู่อาศัย		135,443	74,458	44,438	14,129	2,417
งาน		28,243	2,036	10,701	15,505	-
ค่าใช้จ่าย		7,356	4,613	2,262	481	-
สิ่งของ / เครื่องใช้		9,692	1,731	3,703	4,258	-
อื่นๆ		837	409	196	233	-
ไม่ได้ให้ความช่วยเหลือ		69,193	20,346	18,333	30,515	-
หญิง		239,582	111,449	68,629	59,504	-
ที่อยู่อาศัย		128,477	79,180	36,442	12,854	-
งาน		14,577	601	2,024	11,952	-
ค่าใช้จ่าย		18,298	13,471	4,029	798	-
สิ่งของ / เครื่องใช้		8,974	816	4,017	4,141	-
อื่นๆ		433	-	98	335	-
ไม่ได้ให้ความช่วยเหลือ		68,822	17,381	22,018	29,424	-

ตารางที่ 20 จำนวนผู้ย้ายถิ่น จำแนกตามจำนวนครั้งที่ย้ายถิ่น เพศ ภาค และเขตการปกครองที่อยู่ปัจจุบัน

หน่วย : คน

จำนวนครั้งที่ย้าย เพศ	ภาค และเขตการปกครองที่อยู่ปัจจุบัน															
	ทั่วราชอาณาจักร			กทม.	ภาคกลาง			ภาคเหนือ			ภาคตะวันออกเฉียงเหนือ			ภาคใต้		
	รวม	ในเขตฯ	นอกเขตฯ		รวม	ในเขตฯ	นอกเขตฯ	รวม	ในเขตฯ	นอกเขตฯ	รวม	ในเขตฯ	นอกเขตฯ	รวม	ในเขตฯ	นอกเขตฯ
ยอดรวม	773,010	377,833	395,177	24,525	294,187	159,914	134,273	136,131	66,375	69,756	182,314	71,462	110,852	135,852	55,557	80,295
1 ครั้ง	697,633	343,641	353,992	24,525	266,417	145,506	120,912	126,977	61,869	65,108	151,577	58,948	92,629	128,136	52,793	75,343
2 ครั้ง	63,142	27,318	35,824	-	22,033	11,668	10,365	8,208	3,999	4,208	25,790	9,017	16,772	7,112	2,633	4,478
3 ครั้ง	9,765	5,632	4,133	-	4,851	2,041	2,810	750	311	440	4034	3150	884	130	130	-
4 ครั้ง	286	286	-	-	-	-	-	196	196	-	91	91	-	-	-	-
5 ครั้ง	54	54	-	-	-	-	-	-	-	-	54	54	-	-	-	-
มากกว่า 5 ครั้ง	2,130	903	1,227	-	886	700	186	-	-	-	769	203	566	474	-	474
ชาย	398,942	194,888	204,055	9,319	160,936	87,415	73,521	69,440	33,582	35,858	93,677	37,827	55,850	65,570	26,745	38,826
1 ครั้ง	353,027	176,378	176,649	9,319	142,052	79,317	62,735	64,950	31,397	33,554	74,939	30,832	44,107	61,767	25,513	36,253
2 ครั้ง	36,471	13,632	22,839	-	14,347	6,237	8,110	3,820	1,955	1,865	14,501	4,209	10,293	3,803	1,231	2,572
3 ครั้ง	7,742	3,929	3,814	-	3,651	1,161	2,490	565	125	440	3527	2643	884	-	-	-
4 ครั้ง	196	196	-	-	-	-	-	105	105	-	91	91	-	-	-	-
5 ครั้ง	54	54	-	-	-	-	-	-	-	-	54	54	-	-	-	-
มากกว่า 5 ครั้ง	1453	700	753	-	886	700	186	-	-	-	566	-	566	-	-	-
หญิง	374,067	182,945	191,122	15,206	133,252	72,500	60,752	66,691	32,793	33,898	88,637	33,635	55,002	70,282	28,812	41,470
1 ครั้ง	344,606	167,262	177,343	15,206	124,366	66,189	58,177	62,027	30,472	31,555	76,639	28,116	48,523	66,369	27,280	39,089
2 ครั้ง	26,671	13,686	12,985	-	7,686	5,431	2,255	4,388	2,044	2,343	11,289	4,809	6,480	3,309	1,402	1,906
3 ครั้ง	2,023	1,703	320	-	1,200	880	320	185	185	-	507	507	-	130	130	-
4 ครั้ง	91	91	-	-	-	-	-	91	91	-	-	-	-	-	-	-
5 ครั้ง	-	-	-	-	-	-	-	-	-	-	-	-	-	-	-	-
มากกว่า 5 ครั้ง	677	203	474	-	-	-	-	-	-	-	203	203	-	474	-	474

ตารางที่ 21 จำนวนผู้ย้ายถิ่น จำแนกตามเหตุผลของการย้ายถิ่นมากกว่า 1 ครั้ง เพศ ภาค และเขตการปกครองที่อยู่ปัจจุบัน

หน่วย : คน

เหตุผลของการย้ายถิ่น มากกว่า 1 ครั้ง	ภาค และเขตการปกครองที่อยู่ปัจจุบัน															
	ทั่วราชอาณาจักร			กทม.	ภาคกลาง			ภาคเหนือ			ภาคตะวันออกเฉียงเหนือ			ภาคใต้		
	รวม	ในเขตฯ	นอกเขตฯ		รวม	ในเขตฯ	นอกเขตฯ	รวม	ในเขตฯ	นอกเขตฯ	รวม	ในเขตฯ	นอกเขตฯ	รวม	ในเขตฯ	นอกเขตฯ
ยอดรวม	75,377	34,192	41,185	-	27,770	14,408	13,361	9,154	4,506	4,648	30,737	12,514	18,223	7,716	2,764	4,953
ชาย	45,915	18,509	27,406	-	18,884	8,098	10,786	4,490	2,185	2,305	18,738	6,995	11,743	3,803	1,231	2,572
หญิง	29,462	15,683	13,779	-	8,886	6,310	2,575	4,664	2,321	2,343	12,000	5,519	6,480	3,913	1,533	2,381
รวม	75,377	34,192	41,185	-	27,770	14,408	13,361	9,154	4,506	4,648	30,737	12,514	18,223	7,716	2,764	4,953
ทำงานทำ	9,443	5,982	3,461	-	3,579	3,020	558	2,502	1,178	1,324	3,317	1,738	1,578	45	45	-
ต้องการเปลี่ยนงาน	5,413	2,022	3,391	-	3,397	1,543	1,854	1,090	479	611	822	-	822	105	-	105
ต้องการรายได้เพิ่มขึ้น	1,549	343	1,205	-	670	-	670	269	269	-	609	74	535	-	-	-
หน้าที่การงาน	17,880	6,049	11,831	-	9,868	2,068	7,800	227	227	-	4,883	2,972	1,911	2,902	782	2,121
ศึกษาต่อ	2,069	2,069	-	-	-	-	-	1,227	1,227	-	549	549	-	292	292	-
ย้ายที่อยู่อาศัย	12,694	10,580	2,113	-	5,892	4,766	1,126	930	534	396	4,323	4,323	-	1,549	958	591
กลับภูมิลำเนา	8,860	946	7,914	-	481	-	481	246	116	130	8,133	830	7,303	-	-	-
ติดตามคนในครอบครัว	14,349	5,734	8,615	-	3,405	3,011	394	2,196	366	1,830	6,851	1,786	5,065	1,897	571	1,326
ทำกิจการครอบครัว	170	170	-	-	-	-	-	-	-	-	-	-	-	170	170	-
รักษาตัว	255	255	-	-	-	-	-	109	109	-	146	146	-	-	-	-
ขาดคนดูแล	1,139	31	1,108	-	-	-	-	-	-	-	566	-	566	573	31	542
เพื่อดูแลผู้อื่น	943	-	943	-	-	-	-	234	-	234	442	-	442	268	-	268
อื่นๆ	697	96	601	-	478	-	478	123	-	123	96	96	-	-	-	-
รวม	45,915	18,509	27,406	-	18,884	8,098	10,786	4,490	2,185	2,305	18,738	6,995	11,743	3,803	1,231	2,572
ทำงานทำ	5,860	3,010	2,850	-	2,208	1,903	305	1,605	638	967	2,047	469	1,578	-	-	-
ต้องการเปลี่ยนงาน	4,435	1,148	3,286	-	2,523	669	1,854	1,090	479	611	822	-	822	-	-	-
ต้องการรายได้เพิ่มขึ้น	1,191	217	974	-	439	-	439	144	144	-	609	74	535	-	-	-
หน้าที่การงาน	13,584	3,373	10,211	-	8,490	1,500	6,990	-	-	-	3,701	1,791	1,911	1,393	82	1,311
ศึกษาต่อ	822	822	-	-	-	-	-	577	577	-	74	74	-	172	172	-
ย้ายที่อยู่อาศัย	7,321	6,489	831	-	3,124	2,884	240	23	23	-	2,768	2,768	-	1,406	815	591
กลับภูมิลำเนา	6,931	676	6,255	-	481	-	481	116	116	-	6,334	560	5,774	-	-	-
ติดตามคนในครอบครัว	4,385	2,568	1,817	-	1,142	1,142	-	827	100	727	1,721	1,165	556	695	162	533
ทำกิจการครอบครัว	-	-	-	-	-	-	-	-	-	-	-	-	-	-	-	-
รักษาตัว	109	109	-	-	-	-	-	109	109	-	-	-	-	-	-	-
ขาดคนดูแล	703	-	703	-	-	-	-	-	-	-	566	-	566	137	-	137
เพื่อดูแลผู้อื่น	-	-	-	-	-	-	-	-	-	-	-	-	-	-	-	-
อื่นๆ	574	96	478	-	478	-	478	-	-	-	96	96	-	-	-	-

ตารางที่ 21 จำนวนผู้ย้ายถิ่น จำแนกตามเหตุผลของการย้ายถิ่นมากกว่า 1 ครั้ง เพศ ภาค และเขตการปกครองที่อยู่ปัจจุบัน (ต่อ)

หน่วย : คน

เหตุผลของการย้ายถิ่น มากกว่า 1 ครั้ง	ภาค และเขตการปกครองที่อยู่ปัจจุบัน															
	ทั่วราชอาณาจักร			กทม.	ภาคกลาง			ภาคเหนือ			ภาคตะวันออกเฉียงเหนือ			ภาคใต้		
	รวม	ในเขตฯ	นอกเขตฯ		รวม	ในเขตฯ	นอกเขตฯ	รวม	ในเขตฯ	นอกเขตฯ	รวม	ในเขตฯ	นอกเขตฯ	รวม	ในเขตฯ	นอกเขตฯ
หญิง	29,462	15,683	13,779	-	8,886	6,311	2,575	4,664	2,320	2,343	11,999	5,519	6,480	3,913	1,533	2,380
ทำงานทำ	3,583	2,972	611	-	1,371	1118	253	898	540	358	1,269	1269	-	45	45	-
ต้องการเปลี่ยนงาน	979	874	105	-	874	874	-	-	-	-	-	-	-	105	-	105
ต้องการรายได้เพิ่มขึ้น	357	126	231	-	231	-	231	126	126	-	-	-	-	-	-	-
หน้าที่การงาน	4,296	2,677	1,620	-	1,379	568	811	227	227	-	1182	1182	-	1509	700	809
ศึกษาต่อ	1,247	1,247	-	-	-	-	-	651	651	-	476	476	-	120	120	-
ย้ายที่อยู่อาศัย	5,373	4,091	1282	-	2768	1883	886	907	511	396	1555	1555	-	142	142	-
กลับภูมิลำเนา	1,929	270	1,659	-	-	-	-	130	-	130	1,799	270	1,530	-	-	-
ติดตามคนในครอบครัว	9,964	3,165	6,799	-	2,263	1869	394	1,369	266	1103	5130	621	4508	1,202	409	793
ทำกิจการครอบครัว	170	170	-	-	-	-	-	-	-	-	-	-	-	170	170	-
รักษาตัว	146	146	-	-	-	-	-	-	-	-	146	146	-	-	-	-
ขาดคนดูแล	436	31	405	-	-	-	-	-	-	-	-	-	-	436	31	405
เพื่อดูแลผู้อื่น	943	-	943	-	-	-	-	234	-	234	442	-	442	268	-	268
อื่นๆ	123	-	123	-	-	-	-	123	-	123	-	-	-	-	-	-

ตารางที่ 22 จำนวนผู้ย้ายถิ่น จำแนกตามเหตุผลของการย้ายถิ่นมากกว่า 1 ครั้ง เพศ และจำนวนของการย้ายถิ่นมากกว่า 1 ครั้ง

หน่วย : คน

เหตุผลของการย้ายถิ่นมากกว่า 1 ครั้ง	จำนวนของการย้ายถิ่นมากกว่า 1 ครั้ง						
	เพศ	รวม	2 ครั้ง	3 ครั้ง	4 ครั้ง	5 ครั้ง	มากกว่า 5 ครั้ง
ยอดรวม		75,377	63,142	9,765	286	54	2,130
ชาย		45,915	36,471	7,742	196	54	1,453
ทำงานทำ		5,860	4,377	1,379	105	-	-
ต้องการเปลี่ยนงาน		4,435	4,217	218	-	-	-
ต้องการรายได้เพิ่มขึ้น		1,191	470	535	-	-	186
หน้าที่การงาน		13,584	10,087	3,497	-	-	-
ศึกษาต่อ		822	822	-	-	-	-
ย้ายที่อยู่อาศัย		7,321	5,509	1,058	-	54	700
กลับภูมิลำเนา		6,931	6,492	349	91	-	-
ติดตามคนในครอบครัว		4,385	3,679	706	-	-	-
ทำกิจการครอบครัว		-	-	-	-	-	-
รักษาตัว		109	109	-	-	-	-
ขาดคนดูแล		703	137	-	-	-	566
เพื่อดูแลผู้อื่น		-	-	-	-	-	-
อื่นๆ		574	574	-	-	-	-
หญิง		29,462	26,671	2,023	90	-	677
ทำงานทำ		9,443	7,677	1,661	105	-	-
ต้องการเปลี่ยนงาน		5,413	4,969	445	-	-	-
ต้องการรายได้เพิ่มขึ้น		1,549	827	535	-	-	186
หน้าที่การงาน		17,880	14,180	3,497	-	-	203
ศึกษาต่อ		2,069	2,069	-	-	-	-
ย้ายที่อยู่อาศัย		12,694	9,960	1,980	-	54	700
กลับภูมิลำเนา		8,860	8,151	619	91	-	-
ติดตามคนในครอบครัว		14,349	13,109	943	91	-	206
ทำกิจการครอบครัว		170	-	170	-	-	-
รักษาตัว		255	255	-	-	-	-
ขาดคนดูแล		1,139	305	-	-	-	835
เพื่อดูแลผู้อื่น		943	943	-	-	-	-
อื่นๆ		697	697	-	-	-	-

ตารางที่ 22 จำนวนผู้ย้ายถิ่น จำแนกตามเหตุผลของการย้ายถิ่นมากกว่า 1 ครั้ง เพศ และจำนวนของการย้ายถิ่นมากกว่า 1 ครั้ง (ต่อ)

หน่วย : คน

เหตุผลของการย้ายถิ่นมากกว่า 1 ครั้ง	จำนวนของการย้ายถิ่นมากกว่า 1 ครั้ง						
	เพศ	รวม	2 ครั้ง	3 ครั้ง	4 ครั้ง	5 ครั้ง	มากกว่า 5 ครั้ง
หญิง		29,462	26,671	2,023	91	-	677
ทำงานทำ		3,583	3,301	282	-	-	-
ต้องการเปลี่ยนงาน		979	752	227	-	-	-
ต้องการรายได้เพิ่มขึ้น		357	357	-	-	-	-
หน้าที่การงาน		4,296	4,093	-	-	-	203
ศึกษาต่อ		1,247	1,247	-	-	-	-
ย้ายที่อยู่อาศัย		5,373	4,451	922	-	-	-
กลับภูมิลำเนา		1,929	1,659	270	-	-	-
ติดตามคนในครอบครัว		9,964	9,430	237	91	-	206
ทำกิจการครอบครัว		170	-	170	-	-	-
รักษาตัว		146	146	-	-	-	-
ขาดคนดูแล		436	168	-	-	-	268
เพื่อดูแลผู้อื่น		943	943	-	-	-	-
อื่นๆ		123	123	-	-	-	-

ตารางที่ 23 จำนวนผู้ย้ายถิ่น จำแนกตามระยะเวลาที่คาดว่าจะอยู่อาศัย เพศ ภาค และเขตการปกครองที่อยู่ปัจจุบัน

หน่วย : คน

ระยะเวลาที่คาดว่าจะอยู่อาศัย	ภาค และเขตการปกครองที่อยู่ปัจจุบัน																
	เพศ	ทั่วราชอาณาจักร			กทม.	ภาคกลาง			ภาคเหนือ			ภาคตะวันออกเฉียงเหนือ			ภาคใต้		
		รวม	ในเขตฯ	นอกเขตฯ		รวม	ในเขตฯ	นอกเขตฯ	รวม	ในเขตฯ	นอกเขตฯ	รวม	ในเขตฯ	นอกเขตฯ	รวม	ในเขตฯ	นอกเขตฯ
ยอดรวม	773,010	377,833	395,177	24,525	294,187	159,914	134,273	136,131	66,375	69,756	182,314	71,462	110,852	135,852	55,557	80,295	
ต่ำกว่า 3 เดือน	31,725	19,478	12,247	2,968	17,270	11,475	5,795	779	655	123	10,281	3,952	6,328	428	428	-	
3 - 5.9 เดือน	38,384	19,944	18,440	1,601	11,728	9,767	1,961	5,089	3,403	1,686	16,182	3,892	12,290	3,783	1,281	2,502	
6 - 11.9 เดือน	32,677	13,615	19,062	-	13,189	3,950	9,239	7,410	4,263	3,147	8,919	4,645	4,274	3,159	757	2,401	
12 - 23.9 เดือน	66,997	36,227	30,770	-	24,652	10,940	13,712	11,301	8,085	3,215	12,504	9,832	2,672	18,540	7,369	11,170	
ตั้งแต่ 24 เดือน	218,132	127,454	90,678	11,100	95,001	57,521	37,480	32,775	17,264	15,511	39,127	19,538	19,589	40,129	22,031	18,098	
คิดจะอยู่ตลอดไป	385,095	161,115	223,981	8,856	132,346	66,261	66,085	78,777	32,704	46,073	95,302	29,602	65,700	69,815	23,691	46,123	
ชาย	398,942	194,888	204,055	9,319	160,936	87,415	73,521	69,440	33,582	35,858	93,677	37,827	55,850	65,570	26,745	38,826	
ต่ำกว่า 3 เดือน	20,710	12,289	8,421	1,953	13,895	8,329	5,566	386	386	-	4,270	1,414	2,855	206	206	-	
3 - 5.9 เดือน	23,262	12,281	10,981	-	7,359	6,713	646	3,399	2,020	1,379	11,241	3,169	8,072	1,263	379	884	
6 - 11.9 เดือน	22,384	10,171	12,212	-	9,937	3,059	6,879	5,111	2,642	2,469	6,268	4,060	2,207	1,068	410	658	
12 - 23.9 เดือน	35,050	19,188	15,862	-	13,989	5,822	8,167	5,616	4,380	1,236	6,417	5,570	847	9,028	3,416	5,612	
ตั้งแต่ 24 เดือน	105,889	67,270	38,620	5,202	48,645	33,581	15,064	15,158	8,963	6,195	15,419	8,029	7,390	21,466	11,495	9,971	
คิดจะอยู่ตลอดไป	191,647	73,689	117,957	2,165	67,110	29,910	37,200	39,770	15,191	24,579	50,063	15,585	34,477	32,540	10,838	21,701	
หญิง	374,067	182,945	191,122	15,206	133,252	72,500	60,752	66,691	32,793	33,898	88,637	33,635	55,002	70,282	28,812	41,470	
ต่ำกว่า 3 เดือน	11,015	7,189	3,825	1,016	3,375	3,145	229	392	269	123	6,011	2,538	3,473	221	221	-	
3 - 5.9 เดือน	15,122	7,663	7,458	1,601	4,370	3,054	1,315	1,690	1,383	307	4,941	723	4,217	2,520	901	1,618	
6 - 11.9 เดือน	10,294	3,444	6,850	-	3,252	891	2,361	2,299	1,620	679	2,651	585	2,066	2,091	347	1,744	
12 - 23.9 เดือน	31,946	17,039	14,907	-	10,663	5,117	5,545	5,684	3,705	1,979	6,087	4,263	1,825	9,512	3,953	5,558	
ตั้งแต่ 24 เดือน	112,242	60,184	52,058	5,898	46,357	23,940	22,416	17,617	8,301	9,316	23,708	11,509	12,199	18,663	10,536	8,127	
คิดจะอยู่ตลอดไป	193,449	87,425	106,023	6,691	65,236	36,351	28,885	39,007	17,514	21,494	45,240	14,017	31,223	37,275	12,853	24,422	

ตารางที่ 24 จำนวนผู้ย้ายถิ่น จำแนกตามเหตุผลของการย้ายถิ่นในอนาคต เพศ ภาค และเขตการปกครองที่อยู่ปัจจุบัน

หน่วย : คน

เหตุผลของการย้ายถิ่นในอนาคต	ภาค และเขตการปกครองที่อยู่ปัจจุบัน															
	เพศ	ทั่วราชอาณาจักร			กทม.	ภาคกลาง			ภาคเหนือ			ภาคตะวันออกเฉียงเหนือ			ภาคใต้	
		รวม	ในเขตฯ	นอกเขตฯ		รวม	ในเขตฯ	นอกเขตฯ	รวม	ในเขตฯ	นอกเขตฯ	รวม	ในเขตฯ	นอกเขตฯ	รวม	ในเขตฯ
ยอกรวม	387,914	216,719	171,196	15,669	161,842	93,653	68,188	57,354	33,670	23,684	87,012	41,860	45,152	66,038	31,866	34,172
ทำงานทำ	64,067	26,939	37,128	1,017	24,679	13,979	10,700	7,943	3,584	4,359	26,100	7,132	18,968	4,327	1,226	3,101
ต้องการเปลี่ยนงาน	30,809	11,039	19,771	1,715	10,696	4,246	6,450	3,484	2,145	1,339	11,257	1,199	10,058	3,657	1,735	1,923
ต้องการรายได้เพิ่มขึ้น	15,217	5,618	9,600	-	5,251	2,021	3,231	2,958	1,021	1,937	4,711	1,285	3,427	2,297	1,291	1,006
หน้าที่การงาน	49,191	28,436	20,755	4,122	23,447	11,781	11,666	5,093	2,875	2,219	8,631	5,402	3,228	7,897	4,255	3,642
ศึกษาต่อ	13,858	10,995	2,863	-	4,602	4,602	-	4,112	3,207	905	4,068	2,475	1,593	1,076	712	364
ย้ายที่อยู่อาศัย	44,635	30,896	13,740	-	21,161	12,213	8,947	7,684	6,324	1,360	8,183	6,414	1,769	7,608	5,944	1,664
กลับภูมิลำเนา	114,859	76,175	38,684	4,298	57,747	37,313	20,435	14,652	9,714	4,938	15,035	13,643	1,392	23,127	11,207	11,920
ติดตามคนในครอบครัว	45,419	21,800	23,619	4,517	13,751	7,499	6,252	9,558	2,931	6,627	4,532	2,813	1,718	13,062	4,040	9,022
ทำกิจการครอบครัว	3,356	3,356	-	-	-	-	-	3,356	3,356	-	-	-	-	-	-	-
รักษาตัว	960	30	930	-	155	-	155	-	-	-	775	-	775	30	30	-
ขาดคนดูแล	1,789	953	836	-	-	-	-	191	191	-	285	285	-	1,312	476	836
เพื่อดูแลผู้อื่น	3,587	810	2,777	-	353	-	353	-	-	-	2,144	79	2,065	1,090	731	358
อื่นๆ	1,846	1,351	495	-	-	-	-	-	-	-	1,291	1,133	158	555	218	337
ชาย	207,296	121,199	86,097	7,154	93,825	57,504	36,321	29,671	18,391	11,279	43,615	22,242	21,372	33,031	15,906	17,124
ทำงานทำ	32,608	16,035	16,573	-	16,216	10,639	5,578	2,109	729	1,379	12,032	4,474	7,558	2,252	193	2,059
ต้องการเปลี่ยนงาน	23,675	9,395	14,280	1,715	5,433	3,732	1,701	2,676	1,538	1,138	10,494	976	9,518	3,358	1,435	1,923
ต้องการรายได้เพิ่มขึ้น	9,657	3,538	6,119	-	3,532	882	2,649	1,884	765	1,120	2,832	920	1,912	1,409	970	438
หน้าที่การงาน	28,220	16,329	11,891	1,953	15,181	6,124	9,057	2,622	1,859	763	4,290	4,111	179	4,174	2,282	1,893
ศึกษาต่อ	9,120	8,189	931	-	4,281	4,281	-	2,488	2,488	-	1,502	935	566	848	484	364
ย้ายที่อยู่อาศัย	24,617	19,618	4,998	-	10,640	7,914	2,726	5,950	4,767	1,183	3,695	3,695	-	4,332	3,243	1,089
กลับภูมิลำเนา	62,116	39,185	22,931	863	35,114	21,624	13,490	6,952	4,534	2,419	7,202	6,496	706	11,985	5,669	6,316
ติดตามคนในครอบครัว	14,457	7,141	7,316	2,624	3,273	2,308	966	3,931	653	3,278	587	349	238	4,041	1,207	2,835
ทำกิจการครอบครัว	1,931	1,931	-	-	-	-	-	1,931	1,931	-	-	-	-	-	-	-
รักษาตัว	723	30	693	-	155	-	155	-	-	-	538	-	538	30	30	-
ขาดคนดูแล	618	410	208	-	-	-	-	93	93	-	285	285	-	239	31	208
เพื่อดูแลผู้อื่น	206	206	-	-	-	-	-	-	-	-	-	-	-	206	206	-
อื่นๆ	314	156	158	-	-	-	-	-	-	-	158	-	158	156	156	-

ตารางที่ 24 จำนวนผู้ย้ายถิ่น จำแนกตามเหตุผลของการย้ายถิ่นในอนาคต เพศ ภาค และเขตการปกครองที่อยู่ปัจจุบัน (ต่อ)

หน่วย : คน

เหตุผลของการย้ายถิ่นในอนาคต	ภาค และเขตการปกครองที่อยู่ปัจจุบัน																
	เพศ	ทั่วราชอาณาจักร			กทม.	ภาคกลาง			ภาคเหนือ			ภาคตะวันออกเฉียงเหนือ			ภาคใต้		
		รวม	ในเขตฯ	นอกเขตฯ		รวม	ในเขตฯ	นอกเขตฯ	รวม	ในเขตฯ	นอกเขตฯ	รวม	ในเขตฯ	นอกเขตฯ	รวม	ในเขตฯ	นอกเขตฯ
หญิง	180,619	95,520	85,099	8,515	68,016	36,149	31,867	27,683	15,279	12,404	43,397	19,618	23,780	33,007	15,959	17,048	
ทำงานทำ	31,458	10,903	20,555	1,017	8,462	3,340	5,122	5,835	2,855	2,980	14,068	2,658	11,410	2,075	1,033	1042	
ต้องการเปลี่ยนงาน	7,134	1,643	5,491	-	5,263	514	4,749	809	607	202	763	223	540	299	299	-	
ต้องการรายได้เพิ่มขึ้น	5,561	2,080	3,481	-	1,720	1138	581	1073	256	817	1,879	364	1,515	888	321	567	
หน้าที่การงาน	20,971	12,107	8,864	2170	8,266	5,657	2,609	2,472	1016	1,456	4,341	1,291	3,050	3,723	1,974	1,749	
ศึกษาต่อ	4,738	2,806	1,932	-	320	320	-	1,624	718	905	2,566	1,540	1,027	228	228	-	
ย้ายที่อยู่อาศัย	20,019	11,277	8,741	-	10,521	4,300	6,221	1,734	1,557	177	4,488	2,719	1769	3,276	2,701	575	
กลับภูมิลำเนา	52,743	36,989	15,754	3,435	22,633	15,689	6,945	7,700	5,181	2,519	7,833	7,147	687	11,141	5,538	5,603	
ติดตามคนในครอบครัว	30,962	14,660	16,302	1,893	10,477	5,191	5,286	5,627	2,278	3,349	3,945	2464	1,481	9,020	2,833	6,187	
ทำกิจการครอบครัว	1425	1425	-	-	-	-	-	1425	1425	-	-	-	-	-	-	-	
รักษาตัว	237	-	237	-	-	-	-	-	-	-	237	-	237	-	-	-	
ขาดคนดูแล	1171	543	628	-	-	-	-	98	98	-	-	-	-	1073	445	628	
เพื่อดูแลผู้อื่น	3380	604	2777	-	353	-	353	-	-	-	2144	79	2065	883	525	358	
อื่นๆ	1,532	1,195	337	-	-	-	-	-	-	-	1133	1133	-	399	62	337	

ตารางที่ 25 จำนวนผู้ย้ายถิ่น จำแนกตามเหตุผลของการย้ายถิ่นในอนาคต เพศ และระยะเวลาที่คาดว่าจะอยู่อาศัย

หน่วย : คน

เหตุผลของการย้ายถิ่นในอนาคต	ระยะเวลาที่คาดว่าจะอยู่อาศัย						
	เพศ	รวม	ต่ำกว่า 3 เดือน	3 - 5.9 เดือน	6 - 11.9 เดือน	12 - 23.9 เดือน	ตั้งแต่ 24 เดือน
ยอดรวม		387,914	31,725	38,384	32,677	66,997	218,132
ชาย		207,296	20,710	23,262	22,384	35,050	105,889
หญิง		180,618	11,015	15,122	10,293	31,947	112,243
รวม		387,914	31,725	38,384	32,677	66,997	218,132
งาน		100,000	8,250	6,691	7,986	6,903	34,236
ต้องการเปลี่ยนงาน		30,809	868	6,015	3,612	3,891	16,423
ต้องการรายได้เพิ่มขึ้น		15,217	1,252	2,567	181	3,821	7,397
หน้าที่การงาน		49,191	11,549	7,950	7,115	7,804	14,773
ศึกษาต่อ		13,858	1,114	4,284	1,420	647	6,393
ย้ายที่อยู่อาศัย		44,635	1,063	232	4,082	12,402	26,856
กลับภูมิลำเนา		114,859	3,061	5,609	5,607	21,078	79,504
ติดตามคนในครอบครัว		45,419	2,060	3,964	2,675	8,690	28,030
ทำกิจกรรมครอบครัว		3,356	-	-	-	-	3,356
รักษาตัว		960	237	155	-	-	567
ขาดคนดูแล		1,789	-	-	-	1,112	676
เพื่อดูแลผู้อื่น		3,587	2,196	358	-	353	679
อื่นๆ		1,846	75	557	-	295	918
เรียน		13,858	1,114	4,284	1,420	647	6,393
ย้ายที่อยู่อาศัย		44,635	1,063	232	4,082	12,402	26,856
กลับภูมิลำเนา		114,859	3,061	5,609	5,607	21,078	79,504
ติดตามคนในครอบครัว		45,419	2,060	3,964	2,675	8,690	28,030
ทำกิจกรรมครอบครัว		3,356	-	-	-	-	3,356
รักษาตัว		960	237	155	-	-	567
ขาดคนดูแล		1,789	-	-	-	1,112	676
เพื่อดูแลผู้อื่น		3,587	2,196	358	-	353	679
อื่นๆ		1,846	75	557	-	295	918

ตารางที่ 25 จำนวนผู้ย้ายถิ่น จำแนกตามเหตุผลของการย้ายถิ่นในอนาคต เพศ และระยะเวลาที่คาดว่าจะอยู่อาศัย (ต่อ)

หน่วย : คน

เหตุผลของการย้ายถิ่นในอนาคต	ระยะเวลาที่คาดว่าจะอยู่อาศัย						
	เพศ	รวม	ต่ำกว่า 3 เดือน	3 - 5.9 เดือน	6 - 11.9 เดือน	12 - 23.9 เดือน	ตั้งแต่ 24 เดือน
หญิง		180,619	11,015	15,122	10,294	31,946	112,242
ทำงานทำ		31,458	1,439	2,405	2,434	3,643	21,538
ต้องการเปลี่ยนงาน		7,134	-	540	403	1,129	5,062
ต้องการรายได้เพิ่มขึ้น		5,561	126	1,037	181	1,149	3,069
หน้าที่การงาน		20,971	3,310	2,965	2,729	3,187	8,780
ศึกษาต่อ		4,738	421	395	140	240	3,542
ย้ายที่อยู่อาศัย		20,019	829	232	1,550	5,622	11,786
กลับภูมิลำเนา		52,743	615	4,110	1,950	8,992	37,077
ติดตามคนในครอบครัว		30,962	1973	2,682	907	6,295	19,105
ทำกิจกรรมครอบครัว		1425	-	-	-	-	1425
รักษาตัว		237	237	-	-	-	-
ขาดคนดูแล		1171	-	-	-	1041	129
เพื่อดูแลผู้อื่น		3380	2065	358	-	353	604
อื่นๆ		1,532	-	399	-	295	838

ตารางที่ 26 จำนวนผู้ย้ายถิ่น ที่รับเงินและสิ่งของ จำแนกตามการรับเงินและสิ่งของ เพศ ภาค และเขตการปกครองที่อยู่ปัจจุบัน

หน่วย : คน

การรับเงินและสิ่งของ	ภาค และเขตการปกครองที่อยู่ปัจจุบัน																
	เพศ	ทัวราชอาณาจักร			กทม.	ภาคกลาง			ภาคเหนือ			ภาคตะวันออกเฉียงเหนือ			ภาคใต้		
		รวม	ในเขตฯ	นอกเขตฯ		รวม	ในเขตฯ	นอกเขตฯ	รวม	ในเขตฯ	นอกเขตฯ	รวม	ในเขตฯ	นอกเขตฯ	รวม	ในเขตฯ	นอกเขตฯ
ยอดรวม	773,010	377,833	395,177	24,525	294,187	159,914	134,273	136,131	66,375	69,756	182,314	71,462	110,852	135,852	55,557	80,295	
ได้รับเฉพาะเงิน	50,833	30,194	20,639	1,601	16,617	11,342	5,276	12,389	7,291	5,098	17,046	7,770	9,276	3,179	2,190	989	
ได้รับเฉพาะสิ่งของ	9,276	5,929	3,348	583	2,999	2,129	870	777	777	-	1,644	1,644	-	3,273	796	2478	
ได้รับทั้งเงินและสิ่งของ	48,378	27,204	21,174	-	10,037	4,657	5,380	9,014	5,014	4,000	18,296	12,179	6,117	11,031	5,353	5,678	
ไม่ได้รับ	664,523	314,507	350,016	22,340	264,534	141,786	122,748	113,951	53,292	60,659	145,329	49,870	95,459	118,369	47,218	71,151	
ชาย	398,942	194,888	204,055	9,319	160,936	87,415	73,521	69,440	33,582	35,858	93,677	37,827	55,850	65,570	26,745	38,826	
ได้รับเฉพาะเงิน	15,978	11,186	4,792	-	6,267	4,823	1,443	4,020	2,799	1,221	4,158	2,752	1,407	1,533	812	721	
ได้รับเฉพาะสิ่งของ	5,321	3,780	1,541	-	1,661	1,661	-	385	385	-	1,014	1,014	-	2,260	719	1541	
ได้รับทั้งเงินและสิ่งของ	21,402	12,587	8,815	-	5,150	2,864	2,285	5,094	2,436	2,658	7,008	5,104	1,904	4,150	2,183	1,968	
ไม่ได้รับ	356,242	167,336	188,906	9,319	147,858	78,066	69,792	59,941	27,962	31,979	81,496	28,958	52,539	57,627	23,031	34,596	
หญิง	374,067	182,945	191,122	15,206	133,252	72,500	60,752	66,691	32,793	33,898	88,637	33,635	55,002	70,282	28,812	41,470	
ได้รับเฉพาะเงิน	34,855	19,008	15,847	1,601	10,351	6,519	3,832	8,370	4,493	3,877	12,887	5,018	7,869	1,646	1,377	268	
ได้รับเฉพาะสิ่งของ	3,955	2,149	1,807	583	1,338	468	870	392	392	-	629	629	-	1,014	77	937	
ได้รับทั้งเงินและสิ่งของ	26,976	14,617	12,359	-	4,888	1,793	3,094	3,920	2,578	1,342	11,288	7,075	4,213	6,881	3,171	3,710	
ไม่ได้รับ	308,281	147,171	161,110	13,021	116,676	63,720	52,956	54,010	25,330	28,679	63,833	20,913	42,920	60,742	24,187	36,555	

ตารางที่ 27 จำนวนผู้ย้ายถิ่น ที่รับเงินและสิ่งของ จำแนกตามผู้ส่งเงิน/สิ่งของ เพศ ภาค และเขตการปกครองที่อยู่ปัจจุบัน

หน่วย : คน

ผู้ส่งเงิน/สิ่งของ	ภาค และเขตการปกครองที่อยู่ปัจจุบัน																
	เพศ	ท้าวราอาณาจักร			กทม.	ภาคกลาง			ภาคเหนือ			ภาคตะวันออกเฉียงเหนือ			ภาคใต้		
		รวม	ในเขตฯ	นอกเขตฯ		รวม	ในเขตฯ	นอกเขตฯ	รวม	ในเขตฯ	นอกเขตฯ	รวม	ในเขตฯ	นอกเขตฯ	รวม	ในเขตฯ	นอกเขตฯ
ยอดรวม	108,487	63,326	45,161	2,185	29,654	18,128	11,525	22,180	13,083	9,098	36,985	21,592	15,393	17,483	8,339	9,145	
บิดา / มารดา	76,072	53,191	22,881	1,601	22,849	14,941	7,908	16,859	10,980	5,879	23,725	18,772	4,953	11,038	6,896	4,142	
สามี / ภรรยา	17,198	4,623	12,575	-	3,243	1,613	1,630	1,952	1,052	900	9,760	1,740	8,020	2,242	218	2,025	
บุตร	8,575	3,758	4,817	583	1,801	907	895	2,102	519	1,583	2,201	787	1,414	1,888	962	925	
ญาติอื่นๆ	5,824	1,516	4,308	-	1,376	667	708	1,268	532	736	1,106	100	1,007	2,074	217	1,857	
บุคคลอื่นที่ไม่ใช่ญาติ	818	238	580	-	384	-	384	-	-	-	193	193	-	241	45	196	
ชาย	42,701	27,552	15,149	-	13,077	9,349	3,729	9,499	5,620	3,879	12,181	8,870	3,311	7,943	3,714	4,230	
บิดา / มารดา	37,262	25,398	11,864	-	11,425	8,236	3,189	7,583	5,033	2,549	11,690	8,586	3,103	6,564	3,542	3,022	
สามี / ภรรยา	1,074	477	597	-	344	344	-	132	132	-	207	-	207	390	-	390	
บุตร	1,128	534	594	-	248	248	-	758	164	594	91	91	-	31	31	-	
ญาติอื่นๆ	2,660	951	1,709	-	676	521	155	1,026	290	736	-	-	-	958	140	818	
บุคคลอื่นที่ไม่ใช่ญาติ	577	193	384	-	384	-	384	-	-	-	193	193	-	-	-	-	
หญิง	65,786	35,774	30,012	2,185	16,576	8,779	7,797	12,681	7,462	5,219	24,805	12,722	12,082	9,540	4,625	4,915	
บิดา / มารดา	38,810	27,793	11,017	1,601	11,424	6,706	4,718	9,276	5,946	3,329	12,035	10,186	1,849	4,474	3,354	1,120	
สามี / ภรรยา	16,124	4,147	11,977	-	2,899	1,269	1,630	1,820	920	900	9,553	1,740	7,813	1,852	218	1,635	
บุตร	7,448	3,224	4,223	583	1,554	659	895	1,343	354	989	2,111	697	1,414	1,856	931	925	
ญาติอื่นๆ	3,164	565	2,599	-	699	146	553	242	242	-	1,106	100	1,007	1,116	77	1,039	
บุคคลอื่นที่ไม่ใช่ญาติ	241	45	196	-	-	-	-	-	-	-	-	-	-	241	45	196	

ตารางที่ 29 จำนวนผู้ย้ายถิ่น ที่ส่งเงินและสิ่งของ จำแนกตามการส่งเงินและสิ่งของ เพศ ภาค และเขตการปกครองที่อยู่ปัจจุบัน

หน่วย : คน

การส่งเงิน/สิ่งของ	ภาค และเขตการปกครองที่อยู่ปัจจุบัน															
	เพศ	ทิวราขอาณาจักร			กทม.	ภาคกลาง			ภาคเหนือ			ภาคตะวันออกเฉียงเหนือ			ภาคใต้	
		รวม	ในเขตฯ	นอกเขตฯ		รวม	ในเขตฯ	นอกเขตฯ	รวม	ในเขตฯ	นอกเขตฯ	รวม	ในเขตฯ	นอกเขตฯ	รวม	ในเขตฯ
ยอดรวม	773,010	377,833	395,177	24,525	294,187	159,914	134,273	136,131	66,375	69,756	182,314	71,462	110,852	135,852	55,557	80,295
เฉพาะเงิน	121,450	65,805	55,644	3,184	80,845	38,344	42,502	15,681	10,561	5,120	12,440	9,341	3,099	9,300	4,377	4,924
เฉพาะสิ่งของ	3,109	1,310	1,799	-	146	146	-	1,616	445	1,171	493	280	214	853	439	415
ทั้งเงินและสิ่งของ	21,082	10,162	10,920	1342	5,986	3,610	2,376	5,471	2,664	2,807	1,877	1,427	450	6,405	1,118	5,287
ไม่ได้ส่ง	627,369	300,556	326,813	19,999	207,210	117,814	89,396	113,363	52,705	60,658	167,504	60,415	107,090	119,293	49,623	69,670
ชาย	398,942	194,888	204,055	9,319	160,936	87,415	73,521	69,440	33,582	35,858	93,677	37,827	55,850	65,570	26,745	38,826
เฉพาะเงิน	72,696	39,262	33,434	1,933	49,172	22,078	27,094	8,063	5,853	2,209	7,418	7,151	267	6,111	2,247	3,864
เฉพาะสิ่งของ	1,117	489	629	-	-	-	-	250	250	-	407	193	214	460	46	415
ทั้งเงินและสิ่งของ	12,123	5,027	7,096	-	4,548	2,823	1,724	3,268	1,656	1,612	60	60	-	4,247	487	3,760
ไม่ได้ส่ง	313,006	150,110	162,896	7,386	107,216	62,513	44,703	57,860	25,822	32,037	85,792	30,423	55,369	54,752	23,965	30,787
หญิง	374,067	182,945	191,122	15,206	133,252	72,500	60,752	66,691	32,793	33,898	88,637	33,635	55,002	70,282	28,812	41,470
เฉพาะเงิน	48,754	26,543	22,210	1,250	31,674	16,266	15,408	7,618	4,707	2,911	5,021	2,190	2,832	3,190	2,130	1,060
เฉพาะสิ่งของ	1,992	821	1,171	-	146	146	-	1,366	195	1,171	87	87	-	393	393	-
ทั้งเงินและสิ่งของ	8,958	5,135	3,824	1342	1,439	787	652	2,203	1,008	1,195	1,817	1,367	450	2,158	631	1,527
ไม่ได้ส่ง	314,363	150,446	163,917	12,613	99,993	55,301	44,693	55,503	26,883	28,620	81,712	29,991	51,721	64,541	25,658	38,883

ตารางที่ 30 จำนวนผู้ย้ายถิ่น ที่ส่งเงินและสิ่งของ จำแนกตามผู้รับเงิน/สิ่งของ เพศ ภาค และเขตการปกครองที่อยู่ปัจจุบัน

หน่วย : คน

ผู้รับเงิน/สิ่งของ	ภาค และเขตการปกครองที่อยู่ปัจจุบัน																
	เพศ	ทั่วราชอาณาจักร			กทม.	ภาคกลาง			ภาคเหนือ			ภาคตะวันออกเฉียงเหนือ			ภาคใต้		
		รวม	ในเขตฯ	นอกเขตฯ		รวม	ในเขตฯ	นอกเขตฯ	รวม	ในเขตฯ	นอกเขตฯ	รวม	ในเขตฯ	นอกเขตฯ	รวม	ในเขตฯ	นอกเขตฯ
ยอดรวม	145,641	77,277	68,364	4,526	86,978	42,100	44,878	22,768	13,670	9,098	14,810	11,048	3,762	16,559	5,934	10,625	
บิดา / มารดา	113,452	61,144	52,307	3,275	69,458	33,088	36,370	19,353	11,986	7,367	10,210	8,848	1,362	11,156	3,947	7,208	
สามี / ภรรยา	13,361	5,971	7,390	-	10,325	5,361	4,963	270	270	-	427	159	267	2,340	180	2,159	
บุตร	16,898	9,912	6,987	1,250	7,165	3,620	3,545	2,212	1,414	798	3,485	1,821	1,664	2,786	1,806	980	
ญาติ	1,930	250	1,680	-	31	31	-	934	-	934	688	219	469	277	-	277	
ชาย	85,936	44,778	41,159	1,933	53,719	24,901	28,818	11,581	7,760	3,821	7,885	7,404	481	10,818	2,780	8,039	
บิดา / มารดา	63,878	33,794	30,083	1,933	38,214	16,881	21,333	10,914	7,093	3,821	5,874	5,874	-	6,943	2,014	4,929	
สามี / ภรรยา	13,121	5,732	7,390	-	10,240	5,277	4,963	201	201	-	340	73	267	2,340	180	2,159	
บุตร	8,440	5,032	3,408	-	5,265	2,743	2,521	466	466	-	1,452	1,238	214	1,258	586	673	
ญาติ	497	219	277	-	-	-	-	-	-	-	219	219	-	277	-	277	
หญิง	59,704	32,499	27,205	2,593	33,258	17,199	16,060	11,188	5,910	5,277	6,925	3,644	3,281	5,741	3,154	2,587	
บิดา / มารดา	49,574	27,350	22,224	1,342	31,243	16,207	15,036	8,439	4,893	3,546	4,336	2,973	1,362	4,213	1,934	2,279	
สามี / ภรรยา	240	240	-	-	84	84	-	69	69	-	87	87	-	-	-	-	
บุตร	8,458	4,879	3,578	1,250	1,900	877	1,023	1,746	948	798	2,034	584	1,450	1,527	1,220	307	
ญาติ	1,433	31	1,402	-	31	31	-	934	-	934	469	-	469	-	-	-	

คณะผู้จัดทำ CD - ROM

หน่วยงานเจ้าของเรื่อง

กลุ่มสถิติแรงงาน

สำนักสถิติเศรษฐกิจและสังคม

โทร. 0 2142 1247

หน่วยงานผลิตและออกแบบ

กลุ่มบูรณาการข้อมูลสถิติ

สำนักสถิติพยากรณ์

โทร. 0 2141 7494

ตารางสถิติในรูปแบบ Format Excel

ตารางสถิติในรูป Format Excel

- ตารางที่ 1 จำนวนประชากร จำแนกตามสถานภาพการย้ายถิ่น หมวดอายุ เพศ ภาค และเขตการปกครองที่อยู่ปัจจุบัน
- ตารางที่ 2 จำนวนประชากร จำแนกตามสถานภาพการย้ายถิ่น การมีชื่อในทะเบียนบ้าน เพศ ภาค และเขตการปกครองที่อยู่ปัจจุบัน
- ตารางที่ 3 จำนวนประชากรอายุ 15 ปีขึ้นไป จำแนกตามสถานภาพการย้ายถิ่น ระดับการศึกษาที่สำเร็จ เพศ ภาค และเขตการปกครองที่อยู่ปัจจุบัน
- ตารางที่ 4 จำนวนประชากรอายุ 15 ปีขึ้นไป จำแนกตามสถานภาพการย้ายถิ่น สถานภาพสมรส เพศ ภาค และเขตการปกครองที่อยู่ปัจจุบัน
- ตารางที่ 5 จำนวนผู้มีงานทำอายุ 15 ปีขึ้นไป จำแนกตามสถานภาพการย้ายถิ่น อาชีพปัจจุบัน เพศ ภาค และเขตการปกครองที่อยู่ปัจจุบัน
- ตารางที่ 6 จำนวนผู้มีงานทำอายุ 15 ปีขึ้นไป จำแนกตามสถานภาพการย้ายถิ่น ประเภทอุตสาหกรรม เพศ ภาค และเขตการปกครองที่อยู่ปัจจุบัน
- ตารางที่ 7 จำนวนผู้มีงานทำอายุ 15 ปีขึ้นไป จำแนกตามสถานภาพการย้ายถิ่น สถานภาพการทำงาน เพศ ภาค และเขตการปกครองที่อยู่ปัจจุบัน
- ตารางที่ 8 จำนวนผู้ย้ายถิ่น จำแนกตามประเภทของการย้ายถิ่น ภาค และเขตการปกครองก่อนย้าย ภาค และเขตการปกครองที่อยู่ปัจจุบัน
- ตารางที่ 9 จำนวนผู้ย้ายถิ่น จำแนกตามกระแสนการย้ายถิ่น เพศ และภาคที่อยู่ปัจจุบัน
- ตารางที่ 10 จำนวนผู้ย้ายถิ่น จำแนกตามรูปแบบการย้ายถิ่น เพศ ภาค และเขตการปกครองที่อยู่ปัจจุบัน
- ตารางที่ 11 จำนวนผู้ย้ายถิ่น จำแนกตามสถานที่สามเี / ภรรยา อาศัยอยู่ เพศ ภาค และเขตการปกครองที่อยู่ปัจจุบัน
- ตารางที่ 12 จำนวนผู้ย้ายถิ่น จำแนกตามสถานที่บิดา / มารดา อาศัยอยู่ เพศ ภาค และเขตการปกครองที่อยู่ปัจจุบัน
- ตารางที่ 13 จำนวนผู้ย้ายถิ่น จำแนกตามสถานที่บุตรอาศัยอยู่ เพศ ภาค และเขตการปกครองที่อยู่ปัจจุบัน
- ตารางที่ 14 จำนวนผู้ย้ายถิ่น จำแนกตามจำนวนบุตรที่มีอายุต่ำกว่า 15 ปี ที่อาศัยในครัวเรือนเดิม หรือครัวเรือนอื่น เพศ ภาค และเขตการปกครองที่อยู่ปัจจุบัน
- ตารางที่ 15 จำนวนผู้ย้ายถิ่น จำแนกตามเหตุผลของการย้ายถิ่น เพศ ภาค และเขตการปกครองที่อยู่ปัจจุบัน
- ตารางที่ 16 จำนวนผู้ย้ายถิ่น จำแนกตามการย้ายถิ่นมาเพื่อดูแลใคร / ให้ใครดูแล เพศ ภาค และเขตการปกครองที่อยู่ปัจจุบัน

ตารางสถิติในรูป Format Excel (ต่อ)

- ตารางที่ 17 จำนวนผู้ย้ายถิ่น จำแนกตามบุคคลที่รู้จักที่อาศัยอยู่ เพศ ภาค และ เขตการปกครองที่อยู่ปัจจุบัน
- ตารางที่ 18 จำนวนผู้ย้ายถิ่น จำแนกตามความช่วยเหลือของบุคคลที่รู้จัก เพศ ภาค และ เขตการปกครองที่อยู่ปัจจุบัน
- ตารางที่ 19 จำนวนผู้ย้ายถิ่น จำแนกตามความช่วยเหลือของบุคคลที่รู้จัก เพศ และบุคคลที่รู้จัก อาศัยในเทศบาล / อบต.
- ตารางที่ 20 จำนวนผู้ย้ายถิ่น จำแนกตามจำนวนครั้งที่ย้ายถิ่น เพศ ภาค และ เขตการปกครองที่อยู่ปัจจุบัน
- ตารางที่ 21 จำนวนผู้ย้ายถิ่น จำแนกตามเหตุผลของการย้ายถิ่นมากกว่า 1 ครั้ง เพศ ภาค และเขตการปกครองที่อยู่ปัจจุบัน
- ตารางที่ 22 จำนวนผู้ย้ายถิ่น จำแนกตามเหตุผลของการย้ายถิ่นมากกว่า 1 ครั้ง เพศ และ จำนวนของการย้ายถิ่นมากกว่า 1 ครั้ง
- ตารางที่ 23 จำนวนผู้ย้ายถิ่น จำแนกตามระยะเวลาที่คาดว่าจะอยู่อาศัย เพศ ภาค และ เขตการปกครองที่อยู่ปัจจุบัน
- ตารางที่ 24 จำนวนผู้ย้ายถิ่น จำแนกตามเหตุผลของการย้ายถิ่นในอนาคต เพศ ภาค และ เขตการปกครองที่อยู่ปัจจุบัน
- ตารางที่ 25 จำนวนผู้ย้ายถิ่น จำแนกตามเหตุผลของการย้ายถิ่นในอนาคต เพศ และ ระยะเวลาที่คาดว่าจะอยู่อาศัย
- ตารางที่ 26 จำนวนผู้ย้ายถิ่น ที่รับเงินและสิ่งของ จำแนกตามการรับเงินและสิ่งของ เพศ ภาค และเขตการปกครองที่อยู่ปัจจุบัน
- ตารางที่ 27 จำนวนผู้ย้ายถิ่น ที่รับเงินและสิ่งของ จำแนกตามผู้ส่งเงิน / สิ่งของ เพศ ภาค และ เขตการปกครองที่อยู่ปัจจุบัน
- ตารางที่ 28 จำนวนผู้ย้ายถิ่น ที่รับเงินและสิ่งของ จำแนกตามการใช้เงินที่ได้รับ เพศ ภาค และ เขตการปกครองที่อยู่ปัจจุบัน
- ตารางที่ 29 จำนวนผู้ย้ายถิ่น ที่ส่งเงินและสิ่งของ จำแนกตามการส่งเงินและสิ่งของ เพศ ภาค และ เขตการปกครองที่อยู่ปัจจุบัน
- ตารางที่ 30 จำนวนผู้ย้ายถิ่น ที่ส่งเงินและสิ่งของ จำแนกตามผู้รับเงิน / สิ่งของ เพศ ภาค และ เขตการปกครองที่อยู่ปัจจุบัน
- ตารางที่ 31 จำนวนผู้ย้ายถิ่น ที่ส่งเงินและสิ่งของ จำแนกตามการใช้เงินที่ส่งไป เพศ ภาค และ เขตการปกครองที่อยู่ปัจจุบัน