

การสำรวจการย้ายถิ่นของประชากร พ.ศ.2561

การสำรวจการย้ายถิ่นของประชากร พ.ศ.2561



สำนักงานสถิติแห่งชาติ
กระทรวงดิจิทัลเพื่อเศรษฐกิจและสังคม

สำนักงานสถิติแห่งชาติ

การสำรวจการย้ายถิ่นของประชากร พ.ศ. 2561
The 2018 MIGRATION SURVEY



สำนักงานสถิติแห่งชาติ

สำนักงานสถิติแห่งชาติ
National Statistical Office

หน่วยงานเจ้าของเรื่อง

กลุ่มสถิติแรงงาน
กองสถิติสังคม
สำนักงานสถิติแห่งชาติ
โทรศัพท์ ๐ ๒๑๔๒ ๑๒๔๗
โทรสาร ๐ ๒๑๔๓ ๘๑๓๖
ไปรษณีย์อิเล็กทรอนิกส์ : slaborfs@nso.go.th

หน่วยงานที่เผยแพร่

กองสถิติพยากรณ์
สำนักงานสถิติแห่งชาติ
ศูนย์ราชการเฉลิมพระเกียรติ ๘๐ พรรษาฯ
อาคารรัฐประศาสนภักดี ชั้น ๒ ถนนแจ้งวัฒนะ
แขวงทุ่งสองห้อง เขตหลักสี่ กรุงเทพฯ ๑๐๒๑๐
โทรศัพท์ ๐ ๒๑๔๑ ๗๔๙๘
โทรสาร ๐ ๒๑๔๓ ๘๑๓๒
ไปรษณีย์อิเล็กทรอนิกส์ : services@nso.go.th

ปีที่จัดพิมพ์

๒๕๖๒

คำนำ

การย้ายถิ่นที่อยู่ของประชากร เป็นองค์ประกอบหนึ่งที่ทำให้เกิดการเปลี่ยนแปลงของประชากรในพื้นที่ต่างๆ ซึ่งส่งผลกระทบต่อความหนาแน่นของประชากร ซึ่งหากขาดการบริหารจัดการที่ดีและเหมาะสมกับจำนวนประชากรที่มีอยู่จริงในแต่ละพื้นที่ ย่อมก่อให้เกิดผลกระทบต่อประชากรทั้งทางตรงและทางอ้อม เช่น ปัญหาความแออัดของที่อยู่อาศัย ปัญหาทางด้านสภาพแวดล้อมและภาวะมลพิษ ปัญหาการกำจัดขยะ ปัญหาความไม่ปลอดภัยของชีวิตและทรัพย์สิน และปัญหาด้านการให้บริการสาธารณสุข และการบริหารจัดการ สาธารณูปโภคให้เพียงพอต่อความต้องการของประชากร เป็นต้น ฉะนั้นข้อมูลด้านการย้ายถิ่นของประชากร จึงมีความสำคัญและจำเป็นต่อการกำหนดนโยบายในการบริหารประเทศ ดังนั้นเพื่อให้ประเทศมีข้อมูลพื้นฐานในเรื่องดังกล่าว สำนักงานสถิติแห่งชาติจึงได้ดำเนินการสำรวจข้อมูลการย้ายถิ่นของประชากรเป็นประจำทุกปี สำหรับรายงานผลการสำรวจฉบับนี้เป็นผลของการสำรวจการย้ายถิ่นของประชากรซึ่งดำเนินการสำรวจในปี พ.ศ. 2561

สำนักงานสถิติแห่งชาติ หวังเป็นอย่างยิ่งว่า ข้อมูลที่เสนอในรายงานนี้จะเป็นประโยชน์ต่อหน่วยงาน ภาครัฐบาลและเอกชน ตลอดจนผู้สนใจทั่วไป

สรุปสำหรับผู้บริหาร

การสำรวจการย้ายถิ่นของประชากร พ.ศ. 2561



สำนักงานสถิติแห่งชาติ ได้ดำเนินการสำรวจการย้ายถิ่นของประชากรเป็นประจำทุกปี โดยในปี พ.ศ. 2561 เก็บรวบรวมข้อมูลระหว่างตุลาคม - ธันวาคม จากครัวเรือนตัวอย่างทั้งสิ้น 83,880 ครัวเรือน เพื่อรวบรวมข้อมูลพื้นฐานด้านประชากรและสังคมของผู้ย้ายถิ่น สำหรับนำไปใช้ในการติดตามสถานการณ์การย้ายถิ่นของประชากร ซึ่งผลการสำรวจที่สำคัญสรุปได้ดังนี้

1. จำนวนและอัตราการย้ายถิ่น

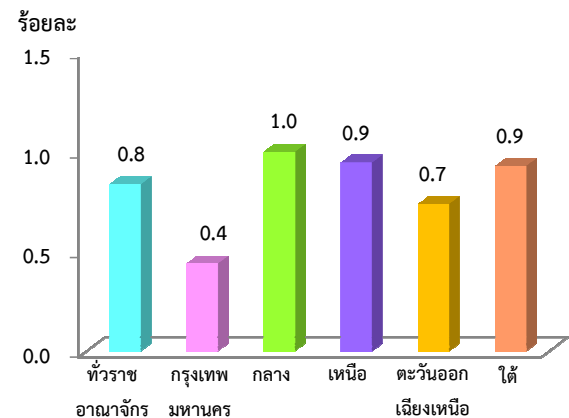
ผู้ย้ายถิ่นในปี 2561 มีทั้งสิ้น 5.69 แสนคน หรือคิดเป็นอัตราการย้ายถิ่นร้อยละ 0.8 ของประชากรทั้งประเทศ (67.87 ล้านคน) โดยจำนวนผู้ย้ายถิ่นกระจายอยู่ในภาคกลางมากที่สุด 1.99 แสนคน (คิดเป็นร้อยละ 35.0 ของจำนวนผู้ย้ายถิ่นทั้งหมด) และอยู่ในกรุงเทพมหานครน้อยที่สุด 0.39 แสนคน

เปรียบเทียบจำนวนของผู้ย้ายถิ่น จำแนกตามภาคที่อยู่ในปัจจุบัน พ.ศ. 2558 - 2561

| ภาค | พ.ศ. | | | |
|---------------------------|------|------|------|------|
| | 2558 | 2559 | 2560 | 2561 |
| จำนวน (แสนคน) | | | | |
| ทั่วราชอาณาจักร | 9.34 | 7.73 | 6.32 | 5.69 |
| กรุงเทพมหานคร | 0.63 | 0.25 | 0.32 | 0.39 |
| กลาง | 3.39 | 2.94 | 2.21 | 1.99 |
| เหนือ | 1.61 | 1.36 | 1.21 | 1.07 |
| ตะวันออกเฉียงเหนือ | 2.21 | 1.82 | 1.46 | 1.37 |
| ใต้ | 1.50 | 1.36 | 1.11 | 0.87 |
| อัตราการย้ายถิ่น (ร้อยละ) | | | | |
| ทั่วราชอาณาจักร | 1.4 | 1.1 | 0.9 | 0.8 |
| กรุงเทพมหานคร | 0.7 | 0.3 | 0.4 | 0.4 |
| กลาง | 1.8 | 1.5 | 1.1 | 1.0 |
| เหนือ | 1.4 | 1.2 | 1.1 | 0.9 |
| ตะวันออกเฉียงเหนือ | 1.2 | 1.0 | 0.8 | 0.7 |
| ใต้ | 1.6 | 1.5 | 1.2 | 0.9 |

เมื่อพิจารณาตามอัตราการย้ายถิ่น พบว่าภาคกลางมีอัตราการย้ายถิ่นสูงสุด คือ ร้อยละ 1.0 รองลงมา ภาคเหนือ และภาคใต้ เท่ากัน ร้อยละ 0.9 ภาคตะวันออกเฉียงเหนือ ร้อยละ 0.7 และกรุงเทพมหานคร ร้อยละ 0.4

อัตราการย้ายถิ่น จำแนกตามภาค



$$\text{อัตราการย้ายถิ่นตามพื้นที่} = \frac{\text{จำนวนผู้ย้ายถิ่นในแต่ละพื้นที่} \times 100}{\text{จำนวนประชากรทั้งสิ้นในแต่ละพื้นที่}}$$

2. เพศและอายุ

จากตาราง เมื่อพิจารณาอัตราการย้ายถิ่นระหว่างเพศ พบว่า ทั้งเพศชายและเพศหญิงมีอัตราการย้ายถิ่นเท่ากัน คือ ร้อยละ 0.8


อัตราการย้ายถิ่นจำแนกตามเพศ

| เพศ | จำนวนผู้ย้ายถิ่น (พันคน) | อัตราการย้ายถิ่น (ร้อยละ) |
|------|--------------------------|---------------------------|
| รวม | 568.5 | 0.8 |
| ชาย | 280.7 | 0.8 |
| หญิง | 287.8 | 0.8 |

$$\text{อัตราการย้ายถิ่นตามเพศ} = \frac{\text{จำนวนผู้ย้ายถิ่นแต่ละเพศ} \times 100}{\text{จำนวนประชากรทั้งสิ้นแต่ละเพศ}}$$

เมื่อพิจารณาตามกลุ่มอายุของผู้ย้ายถิ่น พบว่า กลุ่มที่มีอัตราการย้ายถิ่นมากที่สุด คือ กลุ่มอายุ 25 - 59 ปี (วัยผู้ใหญ่) ซึ่งมีอัตราการย้ายถิ่น ร้อยละ 2.3 รองลงมาคือ กลุ่มอายุ 15 - 24 ปี (วัยเยาวชน) ร้อยละ 1.7 กลุ่มอายุ 0-14 ปี (วัยเด็ก) ร้อยละ 0.6 และน้อยที่สุดในกลุ่มอายุ 60 ปีขึ้นไป (วัยสูงอายุ) ร้อยละ 0.2

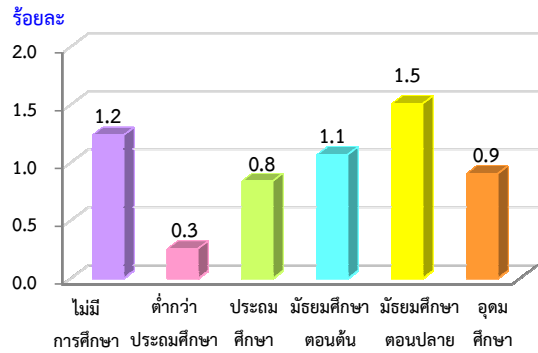
อัตราการย้ายถิ่น จำแนกตามกลุ่มอายุ



3. ระดับการศึกษา

เมื่อพิจารณาตามระดับการศึกษาที่สำเร็จของผู้ย้ายถิ่นที่มีอายุ 15 ปีขึ้นไป พบว่า ผู้ย้ายถิ่นส่วนใหญ่เป็นผู้สำเร็จการศึกษาระดับมัธยมศึกษาตอนปลายมากที่สุด 1.37 แสนคน (หรือคิดเป็นอัตราการย้ายถิ่นร้อยละ 1.5) รองลงมา ระดับมัธยมศึกษาตอนต้น 1.09 แสนคน (ร้อยละ 1.1) ระดับประถมศึกษา 9.39 หมื่นคน (ร้อยละ 0.8) ระดับอุดมศึกษา 8.92 หมื่นคน (ร้อยละ 0.9) ระดับต่ำกว่าประถมศึกษา 3.36 หมื่นคน (ร้อยละ 0.3) และไม่มีการศึกษา 2.88 หมื่นคน (ร้อยละ 1.2) ที่เหลือกระจายอยู่ในการศึกษาอื่นๆ และไม่ทราบการศึกษา

อัตราการย้ายถิ่น จำแนกตามระดับการศึกษาที่สำเร็จ

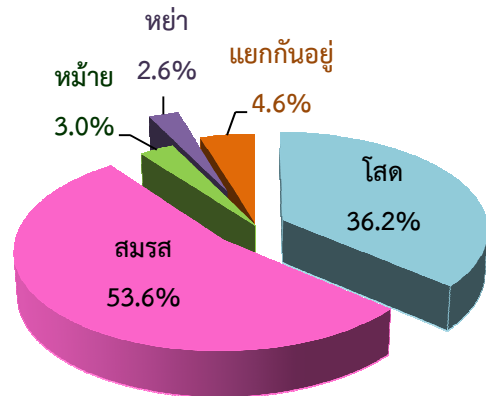


อัตราการย้ายถิ่นตามระดับการศึกษาที่สำเร็จ = $\frac{\text{จำนวนผู้ย้ายถิ่นในแต่ละระดับการศึกษาที่สำเร็จ} \times 100}{\text{จำนวนประชากรทั้งสิ้นในแต่ละระดับการศึกษาที่สำเร็จ}}$

4. สถานภาพสมรส

ผู้ย้ายถิ่นที่มีอายุ 15 ปีขึ้นไป เป็นผู้ที่มีสมรส ร้อยละ 53.6 โสด ร้อยละ 36.2 ส่วนที่เหลือร้อยละ 10.2 เป็นผู้ที่มีสถานภาพสมรสอื่นๆ ได้แก่ แยกกันอยู่ ร้อยละ 4.6 หม้าย ร้อยละ 3.0 และหย่า ร้อยละ 2.6

ร้อยละของผู้ย้ายถิ่น จำแนกตามสถานภาพสมรส



5. ประเภทของการย้ายถิ่น

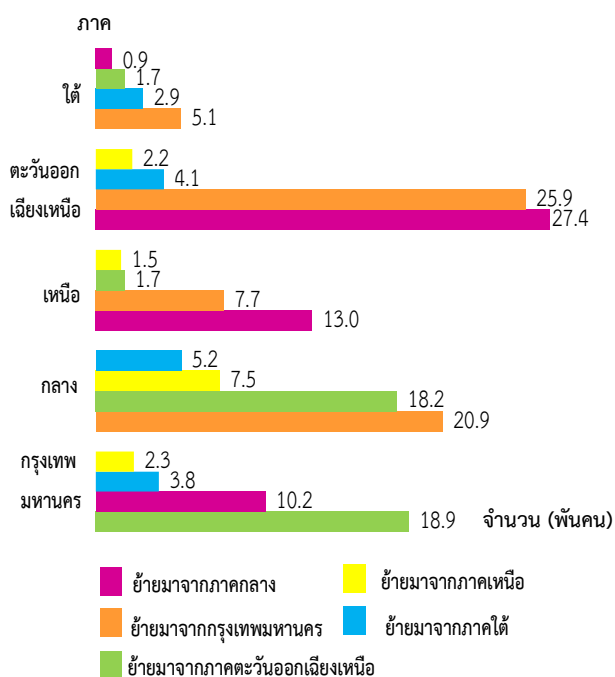
เมื่อพิจารณาการย้ายถิ่นตามประเภทการย้ายถิ่น พบว่า ผู้ย้ายถิ่นภายในภาคเดียวกันมีจำนวนมากกว่าผู้ย้ายถิ่นระหว่างภาค (3.65 แสนคน และ 1.81 แสนคน ตามลำดับ) และเป็นผู้อพยพที่ย้ายมาจากต่างประเทศ 2.28 หมื่นคน

จำนวนผู้ย้ายถิ่น จำแนกตามประเภทของการย้ายถิ่น

| ประเภทของการย้ายถิ่น | จำนวน (คน) |
|----------------------|------------|
| รวม | 568,494 |
| ย้ายภายในภาคเดียวกัน | 364,626 |
| ย้ายระหว่างจังหวัด | 93,725 |
| ย้ายภายในจังหวัด | 270,901 |
| ย้ายระหว่างภาค | 181,107 |
| ย้ายมาจากต่างประเทศ | 22,761 |

เมื่อพิจารณาถิ่นที่อยู่ก่อนย้าย พบว่า ผู้ย้ายถิ่นในภาคเหนือและภาคตะวันออกเฉียงเหนือ เป็นผู้ที่ย้ายถิ่นมาจากภาคกลางมากที่สุด สำหรับภาคกลางและภาคใต้ เป็นผู้ที่ย้ายถิ่นมาจากกรุงเทพมหานครมากที่สุด ส่วนกรุงเทพมหานคร เป็นผู้ที่ย้ายถิ่นมาจากภาคตะวันออกเฉียงเหนือมากที่สุด

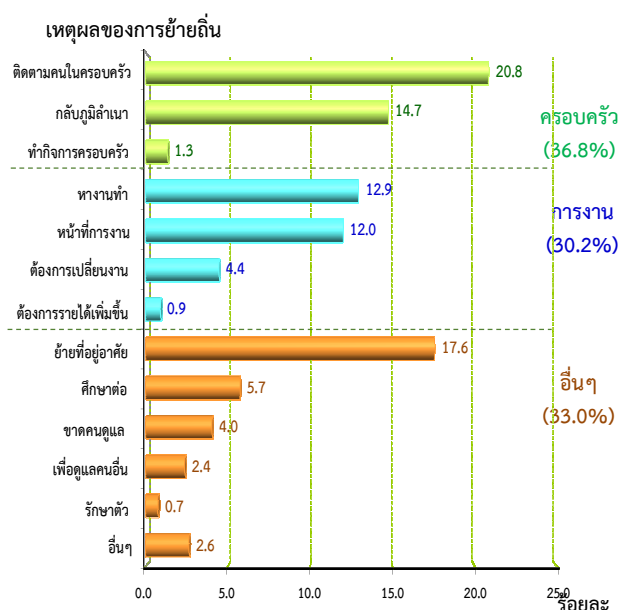
จำนวนผู้ย้ายถิ่น จำแนกตามถิ่นที่อยู่ก่อนย้าย และภาคที่อยู่ปัจจุบัน



6. สาเหตุของการย้ายถิ่น

สาเหตุของการย้ายถิ่นที่มีอัตราสูงสุด คือ ด้านครอบครัว ร้อยละ 36.8 ส่วนใหญ่ย้ายถิ่นด้วยสาเหตุติดตามคนในครอบครัว และกลับภูมิลำเนา (ร้อยละ 20.8 และ 14.7) รองลงมา ด้านการงาน ร้อยละ 30.2 ส่วนใหญ่ย้ายถิ่นเนื่องจากต้องการหางานทำ และหน้าที่การงาน (ร้อยละ 12.9 และ 12.0) สำหรับด้านอื่นๆ ร้อยละ 33.0 เป็นการย้ายที่อยู่อาศัย ร้อยละ 17.6 ส่วนที่เหลือเป็นเหตุผลด้านอื่นๆ

ร้อยละของผู้ย้ายถิ่น จำแนกตามสาเหตุของการย้ายถิ่น



สารบัญ

| | หน้า |
|------------------------------------|------|
| คำนำ | ค |
| บทสรุปสำหรับผู้บริหาร | จ |
| สารบัญแผนภูมิ | ฎ |
| สารบัญตาราง | ฐ |
| บทที่ 1 บทนำ | 1 |
| 1.1 ความเป็นมา | 1 |
| 1.2 แนวคิดหรือข้อกำหนด | 1 |
| 1.3 วัตถุประสงค์ | 1 |
| 1.4 ประโยชน์ที่คาดว่าจะได้รับ | 1 |
| บทที่ 2 ระเบียบวิธีสถิติ | 3 |
| 2.1 ประชากรเป้าหมาย | 3 |
| 2.2 เวลาอ้างอิง | 3 |
| 2.3 คำนียาม | 3 |
| 2.4 แผนแบบการเลือกตัวอย่าง | 4 |
| 2.5 รายการข้อมูล | 5 |
| 2.6 การเก็บรวบรวมข้อมูล | 5 |
| 2.7 การประมวลผลข้อมูล | 5 |
| 2.8 ข้อจำกัดของข้อมูล | 6 |
| บทที่ 3 ผลการสำรวจ | 7 |
| 3.1 อัตราการตอบ | 7 |
| 3.2 คุณลักษณะของประชากรและตัวอย่าง | 8 |
| 3.3 ผลการสำรวจ | 11 |
| 3.3.1 ลักษณะด้านประชากร | 11 |
| 3.3.1.1 อายุและเพศ | 11 |
| 3.3.1.2 การมีชื่อในทะเบียนบ้าน | 12 |
| 3.3.1.3 ระดับการศึกษาที่สำเร็จ | 13 |
| 3.3.1.4 สถานภาพการสมรส | 13 |

สารบัญ (ต่อ)

| | หน้า |
|--|------|
| 3.3.1.5 อาชีพ | 14 |
| 3.3.1.6 อุตสาหกรรม | 14 |
| 3.3.1.7 สถานภาพการทำงาน | 14 |
| 3.3.2 ประเภทและทิศทางการย้ายถิ่น | 15 |
| 3.3.2.1 การย้ายถิ่นภายในภาคเดียวกัน | 15 |
| 3.3.2.2 การย้ายถิ่นระหว่างภาค | 15 |
| 3.3.2.3 การย้ายถิ่นระหว่างประเทศ | 16 |
| 3.3.2.4 กระแสการย้ายถิ่น | 16 |
| 3.3.2.5 รูปแบบการย้ายถิ่น | 16 |
| 3.3.2.6 การย้ายถิ่นสุทธิ | 17 |
| 3.3.3 สาเหตุของการย้ายถิ่น | 17 |
| 3.3.4 การรับเงินหรือสิ่งของ ของผู้ย้ายถิ่น | 17 |
| 3.3.4.1 ประเภทของสิ่งของที่ผู้ย้ายถิ่นได้รับ | 17 |
| 3.3.4.2 ผู้รับเงิน/สิ่งของมาให้ผู้ย้ายถิ่น | 18 |
| 3.3.4.3 การใช้เงิน/สิ่งของที่ผู้ย้ายถิ่นได้รับ | 18 |
| 3.3.5 การส่งเงิน/สิ่งของ ที่ผู้ย้ายถิ่นส่งไป | 18 |
| 3.3.5.1 ประเภทสิ่งของที่ผู้ย้ายถิ่นส่งไป | 18 |
| 3.3.5.2 ผู้รับเงิน/สิ่งของ ที่ผู้ย้ายถิ่นส่งไปให้ | 19 |
| 3.3.5.3 การใช้เงินและสิ่งของที่ผู้ย้ายถิ่นได้ส่งไป | 19 |
| ภาคผนวก | |
| ภาคผนวก ก แผนการเลือกตัวอย่าง | 21 |
| ภาคผนวก ข แบบสอบถาม | 31 |
| ภาคผนวก ค ตารางสถิติ | 47 |

สารบัญแผนภูมิ

| | หน้า |
|--|------|
| แผนภูมิ 3.1 อัตราส่วนระหว่างเพศ จำแนกตามสถานภาพ การย้ายถิ่นและภาคที่อยู่ในปัจจุบัน | 12 |
| แผนภูมิ 3.2 ร้อยละของประชากร จำแนกตามสถานภาพการย้ายถิ่น และสถานภาพการสมรส | 13 |
| แผนภูมิ 3.3 จำนวนผู้ย้ายถิ่น จำแนกตามอาชีพที่ทำงาน | 14 |
| แผนภูมิ 3.4 จำนวนผู้ย้ายถิ่น จำแนกตามประเภทอุตสาหกรรมที่ทำงาน | 14 |
| แผนภูมิ 3.5 จำนวนผู้ย้ายถิ่น จำแนกตามสถานภาพการทำงาน | 14 |
| แผนภูมิ 3.6 จำนวนผู้ย้ายถิ่น จำแนกตามถิ่นที่อยู่ก่อนย้ายและภาคที่อยู่ในปัจจุบัน | 15 |
| แผนภูมิ 3.7 จำนวนผู้ย้ายถิ่นระหว่างประเทศ จำแนกตามภาคที่อยู่ปัจจุบันของผู้ย้ายถิ่น | 16 |
| แผนภูมิ 3.8 ร้อยละของผู้ย้ายถิ่น จำแนกตามกระแสของการย้ายถิ่นและภาคที่อยู่ก่อนย้าย | 16 |
| แผนภูมิ 3.9 ร้อยละของผู้ย้ายถิ่น จำแนกตามรูปแบบการย้ายถิ่น | 16 |
| แผนภูมิ 3.10 ร้อยละของผู้ย้ายถิ่น จำแนกตามสาเหตุของการย้ายถิ่นและเพศ | 17 |
| แผนภูมิ 3.11 ร้อยละของผู้ย้ายถิ่นที่รับเงิน/สิ่งของ จำแนกตามภาคที่อยู่ปัจจุบันของผู้ย้ายถิ่น | 17 |
| แผนภูมิ 3.12 ร้อยละของผู้ย้ายถิ่นที่รับเงิน/สิ่งของจำแนกตามประเภทของสิ่งที่รับ และภาคที่อยู่ปัจจุบันของผู้ย้ายถิ่น | 17 |
| แผนภูมิ 3.13 ร้อยละของการได้รับเงิน/สิ่งของ จำแนกตามการใช้เงิน/สิ่งของที่ได้รับ | 18 |
| แผนภูมิ 3.14 ร้อยละของผู้ย้ายถิ่นที่ส่งเงิน/สิ่งของ จำแนกตามภาคที่อยู่ปัจจุบันของผู้ย้ายถิ่น | 18 |
| แผนภูมิ 3.15 ร้อยละของผู้ย้ายถิ่น จำแนกตามประเภทของสิ่งที่ส่ง และภาคที่อยู่ปัจจุบันของผู้ส่ง | 18 |
| แผนภูมิ 3.16 ร้อยละของการส่งเงิน/สิ่งของ จำแนกตามการใช้เงิน/สิ่งของที่ส่งไปให้ | 19 |

สารบัญตาราง

| | หน้า |
|---|------|
| ตาราง 2.1 การประมาณค่าสัมประสิทธิ์ของการแปรผันของค่าประมาณยอดรวมผู้ย้ายถิ่น และผู้ที่ไม่ย้ายถิ่น จำแนกตามกลุ่มอายุ เพศ และเขตการปกครอง | 6 |
| ตาราง 3.1 ขนาดตัวอย่างที่สัมพันธ์กับและอัตราการตอบ | 7 |
| ตาราง 3.2 ขนาดตัวอย่าง และค่าประมาณประชากร | 8 |
| ตาราง 3.3 จำนวนและอัตราการย้ายถิ่น จำแนกตามเพศ เขตการปกครอง และภาคที่อยู่ปัจจุบัน | 11 |
| ตาราง 3.4 ร้อยละของประชากร จำแนกตามสถานภาพการย้ายถิ่น เพศ และกลุ่มอายุ | 11 |
| ตาราง 3.5 จำนวนประชากร จำแนกตามการมีชื่อในทะเบียนบ้าน เพศ และเขตการปกครอง | 12 |
| ตาราง 3.6 จำนวนประชากร จำแนกตามสถานภาพการย้ายถิ่น ระดับการศึกษาที่สำเร็จ และเพศ | 13 |
| ตาราง 3.7 จำนวนผู้ย้ายถิ่น จำแนกตามประเภทการย้ายถิ่น และภาคที่อยู่ปัจจุบัน | 15 |
| ตาราง 3.8 จำนวนผู้ย้ายถิ่นสุทธิ จำแนกตามภาคที่อยู่ปัจจุบัน | 17 |
| ตาราง 3.9 ร้อยละของการได้รับเงิน/สิ่งของ จำแนกตามผู้ส่งเงิน/สิ่งของ และภาคที่อยู่ปัจจุบันของผู้ย้ายถิ่น | 18 |
| ตาราง 3.10 ร้อยละของผู้ย้ายถิ่นที่ส่งเงิน/สิ่งของ จำแนกตามผู้รับเงิน/สิ่งของ และภาคที่อยู่ปัจจุบันของผู้ย้ายถิ่น | 19 |

บทที่ 1

บทนำ

1.1 ความเป็นมา

สำนักงานสถิติแห่งชาติ ได้เริ่มดำเนินการสำรวจการย้ายถิ่นของประชากรครั้งแรกใน พ.ศ.2517 โดยทำการสำรวจเฉพาะการย้ายเข้าสู่กรุงเทพมหานคร ต่อมาในปี 2526-2533 ได้ขยายขอบข่ายการสำรวจเป็นการย้ายเข้าสู่จังหวัดที่อยู่ในเขตปริมณฑลของกรุงเทพมหานคร และบางจังหวัดในส่วนภูมิภาคซึ่งกำหนดให้เป็นเมืองหลักในการพัฒนา และตั้งแต่ปี 2535 จนถึงปัจจุบัน ได้ขยายขอบข่ายการสำรวจให้ครอบคลุมทั่วทั้งประเทศ

1.2 แนวคิดหรือข้อกำหนด

สำหรับแนวคิดและคำนิยามที่ใช้ในการสำรวจใช้ตามสภาพที่เหมาะสมกับประเทศไทย และตามข้อเสนอแนะจากผู้เชี่ยวชาญองค์การแรงงานระหว่างประเทศ (ILO) และหน่วยงานสหประชาชาติ (UN) ทั้งนี้ การย้ายถิ่น หมายถึง การที่ย้ายสถานที่อยู่อาศัยจากเขตเทศบาลอื่น หรือ อบต.อื่น หรือจากประเทศอื่น ซึ่งเป็นที่อยู่อาศัยครั้งสุดท้ายมายังเขตเทศบาลหรือ อบต. ซึ่งเป็นพื้นที่ที่อยู่ปัจจุบันที่กำลังถูกสัมภาษณ์

1.3 วัตถุประสงค์

เพื่อเก็บรวบรวมข้อมูลเกี่ยวกับจำนวนและลักษณะต่างๆ ของประชากร ซึ่งข้อมูลสำคัญที่ได้จากการสำรวจ ได้แก่

1. ข้อมูลพื้นฐานทางด้านประชากร เศรษฐกิจและสังคมของผู้ย้ายถิ่นและไม่ย้ายถิ่น เช่น อายุ เพศ ภูมิลำเนา ระดับการศึกษา สถานภาพสมรส อาชีพ อุตสาหกรรม สถานภาพการทำงาน เป็นต้น

2. ข้อมูลเกี่ยวกับการย้ายถิ่น เช่น จำนวน ผู้ย้ายถิ่น ทิศทางและกระแสการย้ายถิ่น รูปแบบการย้ายถิ่น เหตุผลของการย้ายถิ่น เป็นต้น

1.4 ประโยชน์ที่คาดว่าจะได้รับ

ใช้เป็นฐานข้อมูลให้แก่หน่วยงานที่เกี่ยวข้องกับการย้ายถิ่น

- 1.1 เพื่อประกอบการวางแผน และกำหนดนโยบาย และจัดทำแผนเกี่ยวกับการกระจายตัวและการตั้งถิ่นฐานของประชากรในแผนพัฒนาเศรษฐกิจและสังคมแห่งชาติ

- 1.2 เพื่อใช้เป็นแนวทางในการวางแผนพัฒนาโครงการต่างๆ และแก้ไขปัญหาที่เกิดจากการย้ายถิ่นของประชากร

บทที่ 2

ระเบียบวิธีสถิติ

2.1 ประชากรเป้าหมาย

การสำรวจโครงการนี้ คุ่มรวมคือ รวมครัวเรือนส่วนบุคคล และครัวเรือนกลุ่มบุคคล ประเภทครัวเรือนคนงานทุกครัวเรือนที่อาศัยอยู่ในเขตเทศบาลและนอกเขตเทศบาลทั่วประเทศทุกจังหวัดทั่วประเทศ ยกเว้นครัวเรือนชาวต่างประเทศที่มีเอกสิทธิ์ทางการทูต

สำหรับครัวเรือนที่เข้าข่ายการแฉงนับของการสำรวจการย้ายถิ่นของประชากร ได้แก่ ครัวเรือนส่วนบุคคล และครัวเรือนกลุ่มบุคคล ประเภทครัวเรือนคนงาน ซึ่งจะมีรายชื่อปรากฏในบัญชีรายชื่อครัวเรือนตัวอย่าง

บุคคลที่เข้าข่ายการแฉงนับ ได้แก่ ผู้ที่เป็นสมาชิกในครัวเรือนส่วนบุคคลตัวอย่าง และผู้ที่ถูกเลือกเป็นตัวอย่างในครัวเรือนกลุ่มบุคคล ประเภทครัวเรือนคนงาน

2.2 เวลาอ้างอิง

หมายถึง ระยะเวลา 1 ปี ระหว่าง 1 ตุลาคม 2560 ถึง 30 กันยายน 2561

2.3 คำนิยาม

การย้ายถิ่น หมายถึง การที่ย้ายสถานที่อยู่อาศัยจากเขตเทศบาลอื่น หรือ อบต.อื่น หรือจากประเทศอื่น ซึ่งเป็นที่อยู่อาศัยครั้งสุดท้ายมายังเขตเทศบาลหรือ อบต. ซึ่งเป็นพื้นที่ที่อยู่ปัจจุบันที่กำลังถูกสัมภาษณ์ ระหว่าง 1 ตุลาคม 2560 ถึง 30 กันยายน 2561

การเปลี่ยนเขตเทศบาลหรือ อบต. เนื่องจากการขยายเขตเทศบาลหรือแยกหมู่บ้าน โดยที่บุคคลหรือครัวเรือนนั้นยังอยู่ประจำที่เดิม และการย้ายสถานที่อยู่อาศัยในกรุงเทพมหานคร และเมืองพัทยา ไม่นับว่าเป็นการย้ายถิ่น

ผู้ย้ายถิ่นระหว่างจังหวัด หมายถึง ผู้ซึ่งจังหวัดที่เคยอยู่ครั้งสุดท้ายก่อนย้าย ต่างกับจังหวัดที่อยู่ในขณะสำรวจ

ผู้ย้ายถิ่นระหว่างภาค หมายถึง ผู้ซึ่งภาคที่เคยอยู่ครั้งสุดท้ายก่อนย้าย ต่างกับภาคที่อยู่ในขณะสำรวจ

ครัวเรือนเดิม หมายถึง ครัวเรือนสุดท้ายของผู้ย้ายถิ่นก่อนที่ผู้ย้ายถิ่นย้ายมาอาศัยอยู่ในครัวเรือนปัจจุบัน

ครัวเรือนอื่น หมายถึง ครัวเรือนที่นอกเหนือจากครัวเรือนเดิมและครัวเรือนปัจจุบัน

อาชีพ หมายถึง ประเภทหรือชนิดของงานที่บุคคลนั้นทำอยู่ การจัดจำแนกประเภทอาชีพใช้ตาม International Standard Classification of Occupation (ISCO-08) ขององค์การแรงงานระหว่างประเทศ (ILO)

อุตสาหกรรม หมายถึง ประเภทของกิจกรรมทางเศรษฐกิจที่ได้ดำเนินการโดยสถานประกอบการที่บุคคลนั้นกำลังทำงานอยู่ หรือประเภทของธุรกิจ ซึ่งบุคคลนั้นได้ดำเนินการอยู่ในสัปดาห์แห่งการสำรวจ การจัดจำแนกประเภทอุตสาหกรรม ใช้ตาม Thailand Standard Industrial Classification (TSIC) 2009 ฉบับปรับปรุงโดยสำนักงานสถิติแห่งชาติ

สถานภาพการทำงาน หมายถึง สถานะของบุคคลที่ทำงานในสถานที่ทำงานหรือธุรกิจ แบ่งออกเป็น 5 ประเภท คือ

1. นายจ้าง หมายถึง ผู้ประกอบธุรกิจของตนเองเพื่อหวังผลกำไร หรือส่วนแบ่ง และได้จ้างบุคคลอื่นมาทำงานในธุรกิจในฐานะลูกจ้าง
2. ประกอบธุรกิจส่วนตัวโดยไม่มีลูกจ้าง หมายถึง ผู้ประกอบธุรกิจของตนเองโดยลำพังผู้เดียว หรืออาจมีบุคคลอื่นมาร่วมกิจการด้วยเพื่อหวังผลกำไร หรือส่วนแบ่งและไม่ได้จ้างลูกจ้างแต่อาจมีสมาชิกในครัวเรือนหรือผู้ฝึกงานมาช่วยทำงานโดยไม่ได้รับค่าจ้าง หรือค่าตอบแทนอย่างอื่นสำหรับงานที่ทำ
3. ช่วยธุรกิจในครัวเรือนโดยไม่ได้รับค่าจ้าง หมายถึง ผู้ที่ช่วยทำงานโดยไม่ได้รับค่าจ้างในไร่นาเกษตร หรือในธุรกิจของสมาชิกในครัวเรือน
4. ลูกจ้าง หมายถึง ผู้ที่ทำงานโดยได้รับค่าจ้างเป็นรายเดือน รายสัปดาห์ รายวัน

รายขึ้น หรือเหมาจ่าย ค่าตอบแทนที่ได้รับจากการทำงาน อาจจะเป็นเงิน หรือสิ่งของ

ลูกจ้างแบ่งออกเป็น 3 ประเภท

4.1 ลูกจ้างรัฐบาล หมายถึง ข้าราชการ พนักงานเทศบาล พนักงานองค์การบริหารส่วนจังหวัด ตลอดจนลูกจ้างประจำ และชั่วคราวของรัฐบาล

4.2 ลูกจ้างรัฐวิสาหกิจ หมายถึง ผู้ที่ทำงานให้กับหน่วยงานรัฐวิสาหกิจ

4.3 ลูกจ้างเอกชน หมายถึง ผู้ที่ทำงานให้กับเอกชน หรือธุรกิจของเอกชน รวมทั้งผู้รับจ้างทำงานบ้าน

5. การรวมกลุ่ม หมายถึง กลุ่มคนที่มา ร่วมกันทำงานโดยมีวัตถุประสงค์เพื่อพึ่งตนเอง และช่วยเหลือซึ่งกันและกัน สมาชิกแต่ละคนมีความเท่าเทียมกันในการกำหนดการทำงานทุก ขั้นตอนไม่ว่าเป็นการลงทุน การขาย งานอื่นๆ ของกิจการที่ทำ ตลอดจนการแบ่งรายได้ให้แก่สมาชิกตามที่ตกลงกัน (การรวมกลุ่มดังกล่าวอาจจดทะเบียนจัดตั้งในรูปของสหกรณ์หรือไม่ก็ได้)

ระดับการศึกษาที่สำเร็จ

ได้จำแนกการศึกษาตามระดับ การศึกษาที่สำเร็จดังนี้

1. ไม่มีการศึกษา หมายถึง บุคคลที่ไม่เคยเข้าศึกษาในโรงเรียน หรือไม่เคยได้รับการศึกษา

2. ต่ำกว่าประถมศึกษา หมายถึง บุคคลที่สำเร็จการศึกษาต่ำกว่าชั้นประถมศึกษาปีที่ 6 หรือชั้นประถมศึกษาปีที่ 7 หรือชั้น ม.3 เดิม

3. สำเร็จประถมศึกษา หมายถึง บุคคลที่สำเร็จการศึกษาตั้งแต่ชั้นประถมศึกษาปีที่ 6 หรือชั้นประถมศึกษาปีที่ 7 หรือชั้น ม.3 เดิมขึ้นไป แต่ไม่สำเร็จระดับการศึกษาที่สูงกว่า

4. สำเร็จมัธยมศึกษาตอนต้น หมายถึง บุคคลที่สำเร็จการศึกษาตั้งแต่ชั้น ม.3 ม.ศ.3 หรือ ม.6 เดิมขึ้นไป แต่ไม่สำเร็จระดับ การศึกษาที่สูงกว่า

5. สำเร็จมัธยมศึกษาตอนปลาย

5.1 สายสามัญ หมายถึง บุคคลที่สำเร็จการศึกษาประเภทสามัญศึกษาตั้งแต่

ชั้น ม.6 ม.ศ.5 หรือ ม.8 เดิมขึ้นไป แต่ไม่สำเร็จระดับการศึกษาที่สูงกว่า

5.2 อาชีวศึกษา หมายถึง บุคคลที่สำเร็จการศึกษาประเภทอาชีวศึกษาหรือวิชาชีพที่เรียนต่อจากระดับมัธยมศึกษาตอนต้น หรือเทียบเท่า โดยมีหลักสูตรไม่เกิน 3 ปี และไม่สำเร็จระดับการศึกษาที่สูงกว่า

5.3 วิชาการศึกษา หมายถึง บุคคลที่สำเร็จการศึกษาประเภทวิชาการศึกษา (การฝึกหัดครู) ในระดับมัธยมศึกษาตอนปลาย หรือเทียบเท่าขึ้นไปแต่ไม่สำเร็จระดับการศึกษาที่สูงกว่า

6. อุดมศึกษา

6.1 สายวิชาการ หมายถึง บุคคลที่สำเร็จการศึกษาประเภทสามัญศึกษาหรือสายวิชาการ โดยได้รับวุฒิปริญญาตรีปริญญาตรี โท เอก

6.2 สายวิชาชีพ หมายถึง บุคคลที่สำเร็จการศึกษาประเภทอาชีวศึกษา หรือสายวิชาชีพที่ได้รับประกาศนียบัตรวิชาชีพชั้นสูง หรือเทียบเท่าอนุปริญญา ปริญญาตรี

6.3 สายวิชาการศึกษา หมายถึง บุคคลที่สำเร็จการศึกษาประเภทวิชาการศึกษา และได้รับประกาศนียบัตรระดับอนุปริญญาและปริญญาตรี

7. อาชีวศึกษาระยะสั้น หมายถึง บุคคลที่สำเร็จการศึกษาหรือการฝึกอบรมประเภทอาชีวศึกษาที่มีหลักสูตรไม่เกิน 1 ปี และได้รับประกาศนียบัตรหรือใบรับรองเมื่อสำเร็จการศึกษา พื้นความรู้ของผู้เข้าเรียนได้กำหนดให้แตกต่างตามวิชาเฉพาะแต่ละอย่างที่เรียน แต่อย่างต่ำต้องจบ ประถมปีที่ 4 หรือเทียบเท่า

8. อื่น ๆ หมายถึง บุคคลที่สำเร็จ การศึกษาที่ไม่สามารถเทียบชั้นได้

2.4 แผนแบบการเลือกตัวอย่าง

แผนแบบการเลือกตัวอย่างที่ใช้เป็นแบบ Stratified Two-Stage Sampling (รายละเอียดใน ภาคผนวก ก) โดยมีจังหวัดเป็นสตราตัม และในเขตเทศบาล นอกเขตเทศบาล เป็นสตราตัมย่อยในการเลือกตัวอย่างขั้นที่หนึ่ง (Primary Sampling Stage) หน่วยตัวอย่างขั้นที่หนึ่งคือ เขตแฉ่งนับ โดยกรอบตัวอย่างสำหรับการเลือกหน่วยตัวอย่างขั้นที่

หนึ่ง ได้มาจากโครงการสำมะโนประชากร พ.ศ. 2553 ที่ได้มีการปรับปรุงให้มีความทันสมัย และ จำนวนเขตแดนนับตัวอย่างทั้งสิ้น 5,970 เขตแดนนับ สำหรับการเลือกตัวอย่างขั้นที่สอง (Secondary Sampling Stage) ครั้วเรือนส่วนบุคคลและสมาชิกในครั้วเรือนกลุ่มบุคคลประเภทคนงานเป็นหน่วยตัวอย่างขั้นที่สอง โดยกำหนดให้ 16 และ 12 ครั้วเรือนตัวอย่างต่อเขตแดนนับตัวอย่างในเขตเทศบาล และนอกเขตเทศบาล ตามลำดับ ในกรณีของครั้วเรือนกลุ่มบุคคลประเภทคนงาน จะเป็นการเลือกสมาชิกตัวอย่างจากครั้วเรือนกลุ่มบุคคลประเภทคนงานทุกครั้วเรือนก่อนดำเนินการเลือกครั้วเรือนตัวอย่าง ได้มีการสร้างกรอบครั้วเรือนตัวอย่าง โดยทำการนับและจดครั้วเรือน และอาคาร/สิ่งปลูกสร้างทุกแห่งในแต่ละเขตแดนนับตัวอย่าง หลังจากนั้นจึงมีการจัดเรียงรายชื่อครั้วเรือนส่วนบุคคลใหม่ตามขนาดครั้วเรือน ซึ่งวัดด้วยจำนวนสมาชิกในครั้วเรือน แล้วจึงดำเนินการเลือกครั้วเรือนตัวอย่างด้วยวิธีการสุ่มแบบมีระบบ

2.5 รายการข้อมูล

สำหรับแบบสอบถามที่จะใช้ในการสัมภาษณ์ และบันทึกรายละเอียดของบุคคลที่อยู่ในข่ายการสำรวจโครงการนี้ ประกอบด้วยข้อมูลหลัก 5 ตอน ได้แก่

- ตอนที่ 1 ลักษณะทั่วไปของสมาชิกในครั้วเรือน
- ตอนที่ 2 การศึกษา
- ตอนที่ 3 การทำงาน
- ตอนที่ 4 ความต้องการจะทำงานเพิ่ม
- ตอนที่ 5 รายได้ของลูกจ้าง
- ตอนที่ 6 การย้ายถิ่นของประชากร

2.6 การเก็บรวบรวมข้อมูล

การสำรวจได้ดำเนินการพร้อมกันทั่วประเทศในระหว่างวันที่ 1 – 12 ของเดือนตุลาคม พุทธศักราช และธันวาคม พ.ศ.2561

สำหรับวิธีการเก็บรวบรวมข้อมูล ใช้วิธีการสัมภาษณ์หัวหน้าครั้วเรือนหรือสมาชิกในครั้วเรือนตัวอย่าง โดยพนักงานของสำนักงานสถิติแห่งชาติ ซึ่งมีประสบการณ์ในการสำรวจ ทั้งนี้ ในกรุงเทพมหานคร ใช้พนักงานทำการสัมภาษณ์จำนวน 44 คน และในจังหวัดอื่นๆ จำนวน 830 คน ตั้งแต่ พ.ศ. 2556 เป็นต้นมา สำนักงานสถิติแห่งชาติได้ใช้เครื่องคอมพิวเตอร์พกพาขนาด

กลาง (Tablet) ในการบันทึกข้อมูลแทนแบบสอบถาม เป็นการนำเทคโนโลยีมาใช้เพิ่มประสิทธิภาพในการปฏิบัติงาน สามารถควบคุมคุณภาพ ติดตามการปฏิบัติงานของพนักงานเก็บรวบรวมข้อมูลบนระบบติดตามความก้าวหน้า (Web Application) ทั้งติดตามเส้นทางการเดินสำรวจของพนักงานเก็บรวบรวมข้อมูล ติดตามความก้าวหน้าในการปฏิบัติงานของพนักงาน

ก่อนถึงคาบการปฏิบัติงานเก็บรวบรวมข้อมูล สำนักงานสถิติแห่งชาติ มีการจัดประชุมชี้แจงการปฏิบัติงานผ่านระบบ Video Conference เป็นประจำทุกเดือน ได้แก่ การชี้แจงทำความเข้าใจแบบสอบถาม คำนิยามที่สำคัญ ขอบข่าย คุ่มรวม ตลอดจนข้อสังเกต ปัญหาอุปสรรคที่พบ เป็นต้น

การปฏิบัติงานเก็บรวบรวมข้อมูล พนักงานจะทำการสัมภาษณ์ครั้วเรือนตัวอย่าง และทำการบันทึกข้อมูลลงเครื่องคอมพิวเตอร์พกพาขนาดกลาง (Tablet) เมื่อพนักงานทำการตรวจสอบข้อมูลบนเครือข่ายสัญญาณอินเทอร์เน็ตเข้าสู่ Server ซึ่งข้อมูลที่ได้จะเก็บไว้ในระบบ Cloud Computing สำหรับประมวลผลข้อมูลต่อไป

2.7 การประมวลผลข้อมูล

สำหรับการสำรวจครั้งนี้เป็นการสำรวจด้วยตัวอย่าง เพื่อให้สามารถประมาณค่าหรืออ้างถึงประชากรได้นั้น ต้องมีการคำนวณค่าถ่วงน้ำหนักให้แต่ละหน่วยที่ถูกเลือกมาเป็นตัวแทน โดยมีขั้นตอนการคำนวณค่าถ่วงน้ำหนัก 3 ขั้นตอนหลักๆ (รายละเอียดในภาคผนวก ก) ดังนี้

1. คำนวณค่าถ่วงน้ำหนักพื้นฐาน (Design weight หรือ base weight) เป็นการคำนวณส่วนกลับของความน่าจะเป็นของหน่วยตัวอย่างที่ถูกเลือกในแต่ละขั้นของการเลือกตัวอย่างตามแผนแบบการเลือกตัวอย่าง
2. การปรับค่าถ่วงน้ำหนักพื้นฐานเมื่อมีข้อมูลที่ไม่ตอบ (Adjustment for non-response) โดยจะทำการปรับค่าถ่วงน้ำหนักของครั้วเรือน
3. การปรับค่าถ่วงน้ำหนักด้วยข้อมูลสนับสนุนอื่นๆ (post-stratification calibration adjustment) โดยข้อมูลจากการคาดประมาณประชากร ตามกลุ่มอายุ เพศ ภาค และเขตการปกครอง

12.8 ข้อจำกัดของข้อมูล

ตาราง 2.1 การประมาณค่าสัมประสิทธิ์ของการแปรผันของค่าประมาณยอดรวมผู้ย้ายถิ่น และผู้ที่ไม่ย้ายถิ่น จำแนกตามกลุ่มอายุ เพศ และเขตการปกครอง

| ภาค | กลุ่มอายุ (ปี) | ค่าสัมประสิทธิ์ของความแปรผันของค่าประมาณยอดรวม (ร้อยละ) (C.V. %) | | | | | |
|-----------------|----------------|--|-------|-------|----------------|------|------|
| | | ผู้ย้ายถิ่น | | | ผู้ไม่ย้ายถิ่น | | |
| | | รวม | ชาย | หญิง | รวม | ชาย | หญิง |
| ทั่วราชอาณาจักร | รวม | 3.34 | 4.80 | 4.66 | 0.02 | 0.04 | 0.03 |
| | 00-14 | 8.55 | 12.06 | 11.89 | 0.05 | 0.08 | 0.06 |
| | 15-17 | 16.54 | * | 21.04 | 0.07 | 0.11 | 0.09 |
| | 18-19 | 15.79 | * | 21.34 | 0.11 | 0.12 | 0.18 |
| | 20-24 | 8.55 | 13.13 | 11.12 | 0.15 | 0.18 | 0.24 |
| | 25-29 | 8.72 | 12.32 | 11.90 | 0.13 | 0.22 | 0.16 |
| | 30-34 | 9.84 | 14.37 | 13.26 | 0.14 | 0.22 | 0.17 |
| | 35-39 | 10.60 | 13.98 | 16.23 | 0.08 | 0.12 | 0.11 |
| | 40-49 | 8.88 | 13.32 | 11.76 | 0.05 | 0.08 | 0.07 |
| | 50-59 | 10.68 | 15.48 | 14.64 | 0.04 | 0.06 | 0.05 |
| | 60 ปีขึ้นไป | 15.18 | * | * | 0.03 | 0.04 | 0.04 |
| ในเขตเทศบาล | รวม | 4.62 | 6.86 | 6.17 | 0.04 | 0.06 | 0.05 |
| | 00-14 | 12.10 | 17.30 | 15.99 | 0.08 | 0.14 | 0.10 |
| | 15-17 | 19.96 | * | * | 0.11 | 0.20 | 0.12 |
| | 18-19 | * | * | * | 0.16 | 0.20 | 0.24 |
| | 20-24 | 11.21 | 17.77 | 14.37 | 0.21 | 0.24 | 0.35 |
| | 25-29 | 11.57 | 16.99 | 15.07 | 0.20 | 0.34 | 0.22 |
| | 30-34 | 15.63 | * | * | 0.22 | 0.38 | 0.24 |
| | 35-39 | 13.65 | 18.66 | 19.91 | 0.11 | 0.19 | 0.13 |
| | 40-49 | 12.31 | 19.63 | 15.15 | 0.09 | 0.14 | 0.11 |
| | 50-59 | 16.19 | * | * | 0.06 | 0.09 | 0.07 |
| | 60 ปีขึ้นไป | * | * | * | 0.04 | 0.07 | 0.06 |
| นอกเขตเทศบาล | รวม | 4.79 | 6.70 | 6.81 | 0.03 | 0.04 | 0.04 |
| | 00-14 | 12.06 | 16.80 | 17.30 | 0.06 | 0.09 | 0.09 |
| | 15-17 | * | * | * | 0.09 | 0.13 | 0.12 |
| | 18-19 | * | * | * | 0.15 | 0.14 | 0.26 |
| | 20-24 | 11.96 | 18.14 | 15.64 | 0.21 | 0.26 | 0.34 |
| | 25-29 | 13.23 | 17.89 | 19.19 | 0.18 | 0.28 | 0.23 |
| | 30-34 | 12.40 | 18.01 | 17.10 | 0.17 | 0.23 | 0.25 |
| | 35-39 | 16.25 | * | * | 0.12 | 0.15 | 0.18 |
| | 40-49 | 12.81 | 17.95 | 18.30 | 0.06 | 0.09 | 0.09 |
| | 50-59 | 14.14 | * | 19.09 | 0.06 | 0.09 | 0.08 |
| | 60 ปีขึ้นไป | * | * | * | 0.04 | 0.05 | 0.05 |

หมายเหตุ : * ค่า C.V. มากกว่า 20%

บทที่ 3

ผลการสำรวจ

3.1 อัตราการตอบ

ตาราง 3.1 ขนาดตัวอย่างที่สัมภาษณ์ได้และอัตราการตอบ

| ผลการแจกจ่าย | เขตการปกครอง | | ภาค | | | | | รวม |
|---|--------------|--------------|-------|--------|--------|--------------------|--------|--------|
| | ในเขตเทศบาล | นอกเขตเทศบาล | กทม. | กลาง | เหนือ | ตะวันออกเฉียงเหนือ | ใต้ | |
| จำนวนครัวเรือนที่แจกจ่ายได้ทั้งหมด | 41,417 | 31,732 | 3,887 | 22,002 | 16,085 | 18,737 | 12,438 | 73,149 |
| ครัวเรือนปฏิเสธ | 331 | 70 | 151 | 170 | 43 | 8 | 29 | 401 |
| ไม่พบผู้ตอบสัมภาษณ์ | 1,382 | 584 | 171 | 1,268 | 99 | 145 | 283 | 1,956 |
| บ้านว่าง/ไม่ใช่ครัวเรือน | 5,376 | 2,404 | 549 | 2,769 | 1,523 | 1,635 | 1,304 | 7,458 |
| อื่นๆ | 454 | 130 | 42 | 215 | 106 | 115 | 106 | 916 |
| จำนวนครัวเรือนตัวอย่าง | 48,960 | 34,920 | 4,800 | 26,424 | 17,856 | 20,640 | 14,160 | 83,880 |
| อัตราการตอบของครัวเรือน (ร้อยละ) ¹ | 95.03 | 97.59 | 91.44 | 93.01 | 98.48 | 98.59 | 96.75 | 95.72 |

¹ คำนวณจาก $(\# \text{ ครัวเรือนที่แจกจ่ายได้} \times 100 / (\# \text{ ครัวเรือนที่แจกจ่ายได้}) + (\# \text{ ครัวเรือนที่ปฏิเสธ}) + (\# \text{ ครัวเรือนที่ไม่พบ}) + \dots \text{ตัวหารไม่รวม บ้านว่าง/ไม่ใช่ครัวเรือน}$

3.2 คุณลักษณะของประชากรและตัวอย่าง

ตาราง 3.2 ขนาดตัวอย่าง และค่าประมาณประชากร

| ลักษณะ | จำนวนตัวอย่าง ไม่ถ่วงน้ำหนัก | การประมาณค่าประชากรโดยการถ่วงน้ำหนัก | | |
|-------------------|---------------------------------|--------------------------------------|-----------------------|-------------------|
| | | จำนวน | ช่วงความเชื่อมั่น 95% | |
| | | | ขอบเขตบน | ขอบเขตล่าง |
| ทั่วประเทศ | 172,241 | 56,391,882 | 55,710,221 | 57,073,543 |
| 15-17 | 7,387 | 2,641,228 | 2,552,634 | 2,729,822 |
| 18-19 | 4,247 | 1,851,338 | 1,766,445 | 1,936,231 |
| 20-24 | 9,343 | 4,930,774 | 4,756,569 | 5,104,979 |
| 25-29 | 10,976 | 4,886,578 | 4,722,799 | 5,050,357 |
| 30-34 | 11,792 | 4,635,962 | 4,483,743 | 4,788,181 |
| 35-39 | 13,856 | 4,910,085 | 4,756,688 | 5,063,482 |
| 40-49 | 33,061 | 10,613,966 | 10,404,442 | 10,823,490 |
| 50-59 | 35,363 | 10,004,687 | 9,832,689 | 10,176,685 |
| 60 ปีขึ้นไป | 46,216 | 11,917,264 | 11,718,989 | 12,115,539 |
| ชาย | 80,163 | 27,220,690 | 26,859,980 | 27,581,400 |
| 15-17 | 3,712 | 1,341,929 | 1,281,869 | 1,401,989 |
| 18-19 | 2,257 | 937,669 | 877,819 | 997,519 |
| 20-24 | 4,810 | 2,488,275 | 2,374,923 | 2,601,627 |
| 25-29 | 5,400 | 2,464,458 | 2,364,572 | 2,564,344 |
| 30-34 | 5,798 | 2,322,735 | 2,231,531 | 2,413,939 |
| 35-39 | 6,650 | 2,421,731 | 2,330,272 | 2,513,190 |
| 40-49 | 15,273 | 5,141,250 | 5,016,791 | 5,265,709 |
| 50-59 | 16,178 | 4,755,292 | 4,657,016 | 4,853,568 |
| 60 ปีขึ้นไป | 20,085 | 5,347,351 | 5,241,134 | 5,453,568 |
| หญิง | 92,078 | 29,171,192 | 28,794,137 | 29,548,247 |
| 15-17 | 3,675 | 1,299,299 | 1,241,335 | 1,357,263 |
| 18-19 | 1,990 | 913,669 | 858,332 | 969,006 |
| 20-24 | 4,533 | 2,442,499 | 2,333,938 | 2,551,060 |
| 25-29 | 5,576 | 2,422,120 | 2,318,620 | 2,525,620 |
| 30-34 | 5,994 | 2,313,227 | 2,219,453 | 2,407,001 |
| 35-39 | 7,206 | 2,488,354 | 2,396,762 | 2,579,946 |
| 40-49 | 17,788 | 5,472,716 | 5,354,473 | 5,590,959 |
| 50-59 | 19,185 | 5,249,395 | 5,145,262 | 5,353,528 |
| 60 ปีขึ้นไป | 26,131 | 6,569,913 | 6,449,323 | 6,690,503 |

ตาราง 3.2 ขนาดตัวอย่าง และค่าประมาณประชากร (ต่อ)

| ลักษณะ | จำนวนตัวอย่าง ไม่ถ่วงน้ำหนัก | การประมาณค่าประชากรโดยการถ่วงน้ำหนัก | | |
|--------------------|---------------------------------|--------------------------------------|-----------------------|-------------------|
| | | จำนวน | ช่วงความเชื่อมั่น 95% | |
| | | | ขอบเขตบน | ขอบเขตล่าง |
| ในเขตเทศบาล | 95,869 | 25,667,160 | 25,111,907 | 26,222,413 |
| 15-17 | 3,926 | 1,061,998 | 1,009,271 | 1,114,725 |
| 18-19 | 2,343 | 771,749 | 722,853 | 820,645 |
| 20-24 | 5,390 | 2,187,232 | 2,073,820 | 2,300,644 |
| 25-29 | 6,208 | 2,437,832 | 2,313,845 | 2,561,819 |
| 30-34 | 6,675 | 2,393,435 | 2,271,597 | 2,515,273 |
| 35-39 | 7,911 | 2,493,588 | 2,370,818 | 2,616,358 |
| 40-49 | 18,347 | 5,003,264 | 4,837,190 | 5,169,338 |
| 50-59 | 19,355 | 4,400,944 | 4,275,322 | 4,526,566 |
| 60 ปีขึ้นไป | 25,714 | 4,917,118 | 4,781,680 | 5,052,556 |
| ชาย | 44,011 | 12,268,157 | 11,987,125 | 12,549,189 |
| 15-17 | 1,994 | 530,574 | 497,208 | 563,940 |
| 18-19 | 1,236 | 383,855 | 352,613 | 415,097 |
| 20-24 | 2,688 | 1,085,332 | 1,007,479 | 1,163,185 |
| 25-29 | 3,001 | 1,208,299 | 1,135,690 | 1,280,908 |
| 30-34 | 3,197 | 1,173,985 | 1,103,537 | 1,244,433 |
| 35-39 | 3,787 | 1,216,294 | 1,146,794 | 1,285,794 |
| 40-49 | 8,440 | 2,418,283 | 2,320,482 | 2,516,084 |
| 50-59 | 8,712 | 2,076,297 | 2,004,849 | 2,147,745 |
| 60 ปีขึ้นไป | 10,956 | 2,175,238 | 2,103,509 | 2,246,967 |
| หญิง | 51,858 | 13,399,003 | 13,090,982 | 13,707,024 |
| 15-17 | 1,932 | 531,424 | 495,776 | 567,072 |
| 18-19 | 1,107 | 387,894 | 353,781 | 422,007 |
| 20-24 | 2,702 | 1,101,900 | 1,035,546 | 1,168,254 |
| 25-29 | 3,207 | 1,229,533 | 1,148,611 | 1,310,455 |
| 30-34 | 3,478 | 1,219,450 | 1,143,989 | 1,294,911 |
| 35-39 | 4,124 | 1,277,294 | 1,203,780 | 1,350,808 |
| 40-49 | 9,907 | 2,584,981 | 2,493,171 | 2,676,791 |
| 50-59 | 10,643 | 2,324,647 | 2,249,574 | 2,399,720 |
| 60 ปีขึ้นไป | 14,758 | 2,741,880 | 2,660,061 | 2,823,699 |

ตาราง 3.2 ขนาดตัวอย่าง และค่าประมาณประชากร (ต่อ)

| ลักษณะ | จำนวนตัวอย่าง ไม่ถ่วงน้ำหนัก | การประมาณค่าประชากรโดยการถ่วงน้ำหนัก | | |
|---------------------|---------------------------------|--------------------------------------|-----------------------|-------------------|
| | | จำนวน | ช่วงความเชื่อมั่น 95% | |
| | | | ขอบเขตบน | ขอบเขตล่าง |
| นอกเขตเทศบาล | 76,372 | 30,724,722 | 30,329,304 | 31,120,140 |
| 15-17 | 3,461 | 1,579,230 | 1,508,035 | 1,650,425 |
| 18-19 | 1,904 | 1,079,589 | 1,010,192 | 1,148,986 |
| 20-24 | 3,953 | 2,743,542 | 2,611,310 | 2,875,774 |
| 25-29 | 4,768 | 2,448,746 | 2,341,737 | 2,555,755 |
| 30-34 | 5,117 | 2,242,527 | 2,151,279 | 2,333,775 |
| 35-39 | 5,945 | 2,416,497 | 2,324,529 | 2,508,465 |
| 40-49 | 14,714 | 5,610,702 | 5,482,953 | 5,738,451 |
| 50-59 | 16,008 | 5,603,743 | 5,486,259 | 5,721,227 |
| 60 ปีขึ้นไป | 20,502 | 7,000,146 | 6,855,337 | 7,144,955 |
| ชาย | 36,152 | 14,952,533 | 14,726,407 | 15,178,659 |
| 15-17 | 1,718 | 811,355 | 761,415 | 861,295 |
| 18-19 | 1,021 | 553,814 | 502,766 | 604,862 |
| 20-24 | 2,122 | 1,402,943 | 1,320,556 | 1,485,330 |
| 25-29 | 2,399 | 1,256,159 | 1,187,564 | 1,324,754 |
| 30-34 | 2,601 | 1,148,750 | 1,090,824 | 1,206,676 |
| 35-39 | 2,863 | 1,205,437 | 1,145,985 | 1,264,889 |
| 40-49 | 6,833 | 2,722,967 | 2,645,993 | 2,799,941 |
| 50-59 | 7,466 | 2,678,995 | 2,611,517 | 2,746,473 |
| 60 ปีขึ้นไป | 9,129 | 3,172,113 | 3,093,773 | 3,250,453 |
| หญิง | 40,220 | 15,772,189 | 15,554,718 | 15,989,660 |
| 15-17 | 1,743 | 767,875 | 722,169 | 813,581 |
| 18-19 | 883 | 525,775 | 482,204 | 569,346 |
| 20-24 | 1,831 | 1,340,599 | 1,254,676 | 1,426,522 |
| 25-29 | 2,369 | 1,192,587 | 1,128,059 | 1,257,115 |
| 30-34 | 2,516 | 1,093,777 | 1,038,107 | 1,149,447 |
| 35-39 | 3,082 | 1,211,060 | 1,156,426 | 1,265,694 |
| 40-49 | 7,881 | 2,887,735 | 2,813,221 | 2,962,249 |
| 50-59 | 8,542 | 2,924,748 | 2,852,584 | 2,996,912 |
| 60 ปีขึ้นไป | 11,373 | 3,828,033 | 3,739,446 | 3,916,620 |

3.3 ผลการสำรวจ

จากผลการสำรวจการย้ายถิ่นของประชากร พ.ศ. 2561 ทำให้ทราบถึงจำนวนและทิศทางของการย้ายถิ่นในช่วงเวลา 1 ปีที่ผ่านมา ลักษณะทางประชากร เศรษฐกิจและสังคมของผู้ย้ายถิ่นและไม่ย้ายถิ่น สรุปได้ดังนี้

3.3.1 ลักษณะด้านประชากร

ผู้ย้ายถิ่นในช่วง 1 ปีที่ผ่านมา มีจำนวนทั้งสิ้น 5.69 แสนคน เป็นชาย 2.81 แสนคน และหญิง 2.88 แสนคน (ร้อยละ 49.4 และร้อยละ 50.6 ตามลำดับ) ผู้ย้ายถิ่นส่วนใหญ่อาศัยอยู่ในภาคกลางมากที่สุด 1.99 แสนคน (ร้อยละ 35.0) รองลงมา คือ ภาคตะวันออกเฉียงเหนือ 1.37 แสนคน (ร้อยละ 24.1) ภาคเหนือ 1.07 แสนคน (ร้อยละ 18.9) ภาคใต้ 8.67 หมื่นคน (ร้อยละ 15.2) และกรุงเทพมหานคร 3.86 หมื่นคน (ร้อยละ 6.8)

ตาราง 3.3 จำนวนและอัตราการย้ายถิ่น จำแนกตาม เพศ เขตการปกครอง และภาคที่อยู่ในปัจจุบัน

| เพศ เขตการปกครอง ภาคที่อยู่ในปัจจุบัน | ผู้ย้ายถิ่น | | อัตรา การย้ายถิ่น |
|---|------------------|--------|----------------------|
| | จำนวน (พันคน) | ร้อยละ | |
| รวม | 568.5 | 100.0 | 0.8 |
| เพศ | | | |
| ชาย | 280.7 | 49.4 | 0.8 |
| หญิง | 287.8 | 50.6 | 0.8 |
| เขตการปกครอง | | | |
| ในเขตเทศบาล | 266.1 | 46.8 | 0.9 |
| นอกเขตเทศบาล | 302.4 | 53.2 | 0.8 |
| ภาค | | | |
| กทม. | 38.6 | 6.8 | 0.4 |
| กลาง (ไม่รวม กทม.) | 199.2 | 35.0 | 1.0 |
| เหนือ | 107.2 | 18.9 | 0.9 |
| ตะวันออกเฉียงเหนือ | 136.8 | 24.1 | 0.7 |
| ใต้ | 86.7 | 15.2 | 0.9 |

$$\text{อัตราการย้ายถิ่น} = \frac{\text{จำนวนผู้ย้ายถิ่น}}{\text{ประชากรทั้งประเทศ}} \times 100$$

อัตราการย้ายถิ่นของประชากร คือร้อยละ 0.8 เพศชายและเพศหญิงมีอัตราการย้ายถิ่นเท่ากัน ร้อยละ 0.8 หากพิจารณาอัตราการย้ายถิ่นในแต่ละภูมิภาค พบว่า ภาคกลาง มีอัตราการย้ายถิ่น ร้อยละ 1.0 ภาคเหนือ และภาคใต้ มีอัตราการย้ายถิ่นเท่ากัน ร้อยละ 0.9 ภาคตะวันออกเฉียงเหนือ ร้อยละ 0.7 และกรุงเทพมหานคร ร้อยละ 0.4

3.3.1.1 อายุและเพศ

เมื่อพิจารณาตามกลุ่มอายุของผู้ย้ายถิ่น พบว่า ผู้ที่มีอายุ 25-59 ปี ซึ่งถือว่าเป็นกลุ่มวัยผู้ใหญ่ มีการย้ายถิ่นสูงสุดร้อยละ 55.6 ของผู้ย้ายถิ่นทั้งหมด รองลงมาคือ กลุ่มวัยเยาวชน (15 - 24 ปี) ร้อยละ 28.8 กลุ่มวัยเด็ก (0-14 ปี) ร้อยละ 12.1 และกลุ่มวัยผู้สูงอายุ (60 ปีขึ้นไป) มีการย้ายถิ่นต่ำที่สุดคือ ร้อยละ 3.5

เมื่อพิจารณาการย้ายถิ่นตามเพศ พบว่า เพศหญิงที่มีการย้ายถิ่นส่วนใหญ่จะอยู่ในกลุ่มอายุ 15-24 ปี (ร้อยละ 35.0) รองลงมาคือ กลุ่มอายุ 35-59 ปี (ร้อยละ 25.5) กลุ่มอายุ 25-34 ปี (ร้อยละ 25.1) ในทางกลับกันเพศชายมีการย้ายถิ่นสูงสุดในกลุ่มอายุ 25-34 ปี (ร้อยละ 32.3) รองลงมาคือกลุ่มอายุ 35-59 ปี (ร้อยละ 28.4) สำหรับกลุ่มอายุ 60 ปีขึ้นไป ทั้งเพศหญิงและเพศชาย มีสัดส่วนการย้ายถิ่นต่ำที่สุดร้อยละ 3.9 และ 3.2 ตามลำดับ

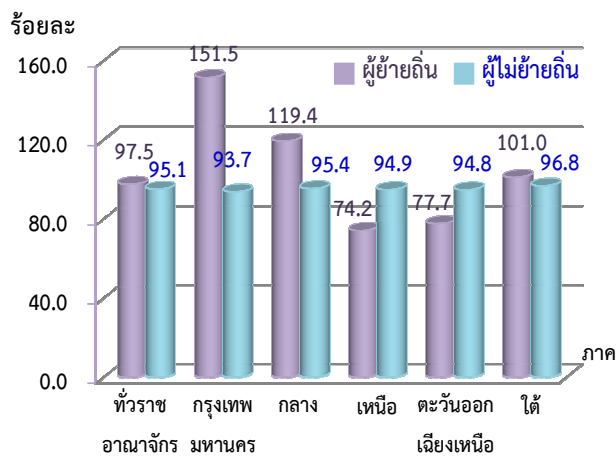
ตาราง 3.4 ร้อยละของประชากร จำแนกตามสถานภาพ การย้ายถิ่น เพศ และกลุ่มอายุ

| กลุ่ม อายุ | ผู้ย้ายถิ่น | | | ผู้ไม่ย้ายถิ่น | | |
|---------------|-------------|-------|-------|----------------|-------|-------|
| | รวม | ชาย | หญิง | รวม | ชาย | หญิง |
| รวม | 100.0 | 100.0 | 100.0 | 100.0 | 100.0 | 100.0 |
| 0 - 14 | 12.1 | 13.7 | 10.5 | 16.9 | 17.8 | 16.2 |
| 15 - 24 | 28.8 | 22.4 | 35.0 | 13.8 | 14.3 | 13.2 |
| 25 - 34 | 28.7 | 32.3 | 25.1 | 13.9 | 14.3 | 13.5 |
| 35 - 59 | 26.9 | 28.4 | 25.5 | 37.7 | 37.3 | 38.1 |
| 60 + | 3.5 | 3.2 | 3.9 | 17.7 | 16.3 | 19.0 |

อัตราส่วนเพศของผู้ย้ายถิ่น หมายถึง อัตราส่วนของจำนวนผู้ย้ายถิ่นชายต่อจำนวนผู้ย้ายถิ่นหญิง 100 คน ถ้าอัตราส่วนเพศของผู้ย้ายถิ่นมีค่ามากกว่า 100 แสดงว่า ผู้ย้ายถิ่นชายมากกว่าผู้ย้ายถิ่นหญิง จากผลการสำรวจพบว่า อัตราส่วนเพศของผู้ย้ายถิ่นคือ 97.5 และเมื่อพิจารณาตามภาคที่อยู่ปัจจุบัน พบว่า เกือบทุกภาค มีอัตราส่วนเพศมากกว่า 100 โดยเฉพาะกรุงเทพมหานคร มีอัตราส่วนเพศสูงที่สุด คือ 151.5 ยกเว้นภาคเหนือ และภาคตะวันออกเฉียงเหนือ มีอัตราส่วนเพศต่ำกว่า 100

เมื่อพิจารณาอัตราส่วนระหว่างเพศของผู้ไม่ย้ายถิ่น พบว่า อัตราส่วนเพศต่ำกว่า 100 ทั้งในระดับภาพรวมและจำแนกตามภาค โดยเฉพาะกรุงเทพมหานคร พบว่า อัตราส่วนเพศต่ำที่สุด คือ 93.7 ซึ่งหมายความว่า มีผู้ชายที่ไม่ย้ายถิ่นเพียง 94 คน ในขณะที่มีผู้หญิงที่ไม่ย้ายถิ่น 100 คน

แผนภูมิ 3.1 อัตราส่วนระหว่างเพศ จำแนกตามสถานภาพการย้ายถิ่นและภาคที่อยู่ปัจจุบัน



$$\text{อัตราส่วนระหว่างเพศผู้ไม่ย้ายถิ่น} = \frac{\text{จำนวนผู้ไม่ย้ายถิ่นชาย}}{\text{จำนวนผู้ไม่ย้ายถิ่นหญิง}} \times 100$$

3.3.1.2 การมีชื่อในทะเบียนบ้าน

เมื่อพิจารณาตามการมีชื่ออยู่ในทะเบียนบ้านนั้น พบว่า ประชากรเกินกว่าครึ่งมีชื่ออยู่ในทะเบียนบ้านที่อาศัยอยู่ปัจจุบัน 54.37 ล้านคน หรือคิดเป็นร้อยละ 80.1 และอีกร้อยละ 19.9 มีชื่ออยู่ในทะเบียนบ้านซึ่งอยู่ที่อื่น ได้แก่ มีชื่อในทะเบียนบ้านในจังหวัดที่อยู่ปัจจุบันนั้น 6.76 ล้านคน (ร้อยละ 10.0) มีชื่อในทะเบียนบ้านแต่อยู่คนละจังหวัดกับที่อยู่ปัจจุบัน 5.45 ล้านคน (ร้อยละ 8.0) มีชื่อในทะเบียนบ้าน แต่อยู่ในต่างประเทศ 1.22 ล้านคน (ร้อยละ 1.8) และไม่มีชื่อในทะเบียนบ้านทั้งในประเทศไทย และประเทศอื่นๆ 5.94 หมื่นคน (ร้อยละ 0.1) ซึ่งคนเหล่านี้ส่วนใหญ่เป็นคนชาติอื่นๆ

ตาราง 3.5 จำนวนประชากร จำแนกตามการมีชื่อในทะเบียนบ้าน เพศ และเขตการปกครอง

| การมีชื่อในทะเบียนบ้าน | หน่วย : แสนคน | | | | |
|------------------------|---------------|--------|-------|-----------|--------------|
| | รวม | เพศชาย | หญิง | เขตเทศบาล | นอกเขตเทศบาล |
| รวม | 678.7 | 330.8 | 347.9 | 304.0 | 374.7 |
| มีบ้านที่อาศัยอยู่ | 543.7 | 262.0 | 281.7 | 218.2 | 325.5 |
| มีอยู่ที่อื่น | 134.4 | 68.5 | 65.9 | 85.5 | 48.9 |
| ในจังหวัดนี้ | 67.7 | 33.6 | 34.1 | 38.9 | 28.8 |
| ในจังหวัดอื่น | 54.5 | 28.1 | 26.4 | 38.9 | 15.6 |
| ประเทศอื่น | 12.2 | 6.8 | 5.4 | 7.7 | 4.5 |
| ไม่มีที่ใดเลย | 0.6 | 0.3 | 0.3 | 0.3 | 0.3 |

3.3.1.3 ระดับการศึกษาที่สำเร็จ

ผู้ย้ายถิ่นที่มีอายุ 15 ปีขึ้นไปส่วนใหญ่เป็นผู้ที่สำเร็จการศึกษาในระดับมัธยมศึกษาตอนปลายมากที่สุด 1.37 แสนคน (ร้อยละ 27.5) รองลงมาคือมัธยมศึกษาตอนต้น 1.09 แสนคน (ร้อยละ 21.7) ประถมศึกษา 9.39 หมื่นคน (ร้อยละ 18.8) อุดมศึกษา 8.92 หมื่นคน (ร้อยละ 17.8) ต่ำกว่าประถมศึกษา 3.36 หมื่นคน (ร้อยละ 6.7) และไม่มีการศึกษา 2.88 หมื่นคน (ร้อยละ 5.8) และที่เหลือกระจายอยู่ในการศึกษาอื่นๆ และไม่ทราบการศึกษา

ตาราง 3.6 จำนวนประชากร จำแนกตามสถานภาพการย้ายถิ่น ระดับการศึกษาที่สำเร็จ และเพศ

หน่วย : หมื่นคน

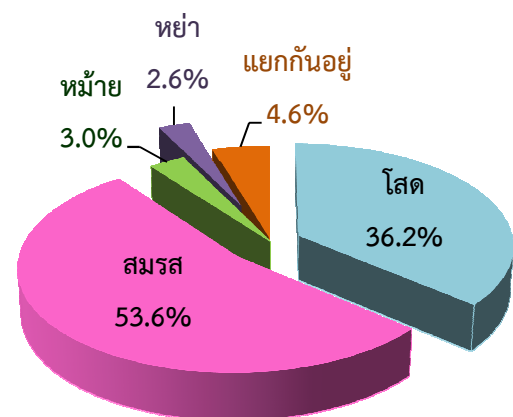
| ระดับการศึกษาที่สำเร็จ | ผู้ย้ายถิ่น | | | ผู้ไม่ย้ายถิ่น | | |
|------------------------|-------------|------|------|----------------|---------|---------|
| | รวม | ชาย | หญิง | รวม | ชาย | หญิง |
| รวม | 50.0 | 24.2 | 25.8 | 5,589.0 | 2,697.7 | 2,891.3 |
| ไม่มีการศึกษา | 2.9 | 1.5 | 1.4 | 230.4 | 88.8 | 141.6 |
| ต่ำกว่าประถมศึกษา | 3.4 | 1.5 | 1.9 | 1,326.8 | 572.4 | 754.4 |
| ประถมศึกษา | 9.4 | 5.3 | 4.1 | 1,109.6 | 581.2 | 528.4 |
| มัธยมศึกษาตอนต้น | 10.9 | 5.3 | 5.6 | 1,007.0 | 539.7 | 467.3 |
| มัธยมศึกษาตอนปลาย | 13.7 | 5.8 | 7.9 | 898.4 | 456.9 | 441.5 |
| อุดมศึกษา | 8.9 | 4.4 | 4.5 | 979.9 | 439.5 | 540.4 |
| อื่นๆ | 0.8 | 0.4 | 0.4 | 36.9 | 19.2 | 17.7 |

สำหรับผู้ไม่ย้ายถิ่น ส่วนใหญ่เป็นผู้ที่จบการศึกษาต่ำกว่าประถมศึกษา 13.46 ล้านคน และหากพิจารณาตามเพศ ผู้ที่ไม่ย้ายถิ่นที่มีการศึกษาต่ำกว่าประถมศึกษาและไม่มีการศึกษา และสำเร็จการศึกษาในระดับอุดมศึกษานั้น เป็นเพศหญิงมากกว่าเพศชาย

3.3.1.4 สถานภาพการสมรส

สถานภาพการสมรส เป็นปัจจัยหนึ่งที่เป็นได้ทั้งปัจจัยผลักดันและยับยั้งการย้ายถิ่น ผลจากการสำรวจ พบว่า ผู้ย้ายถิ่นอายุ 15 ปีขึ้นไปเป็นผู้ที่สมสร้อยละ 53.6 โสดร้อยละ 36.2 แยกกันอยู่ร้อยละ 4.6 หม้ายร้อยละ 3.0 และหย่าร้อยละ 2.6

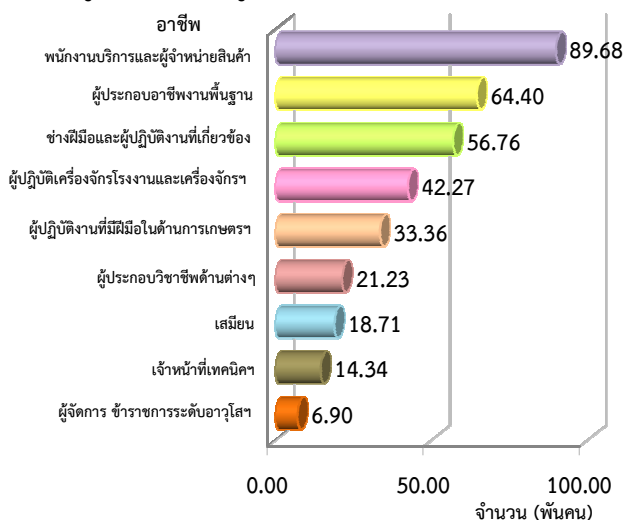
แผนภูมิ 3.2 ร้อยละของประชากร จำแนกตามสถานภาพการย้ายถิ่น และสถานภาพการสมรส



3.3.1.5 อาชีพ

เมื่อจำแนกผู้ย้ายถิ่นที่มีงานทำ 3.48 แสนคน ตามลักษณะอาชีพที่พบว่า เป็นพนักงานบริการและผู้จำหน่ายสินค้า 8.97 หมื่นคน รองลงมาคือ ผู้ประกอบอาชีพงานพื้นฐาน 6.44 หมื่นคน ช่างฝีมือและผู้ปฏิบัติงานที่เกี่ยวข้อง 5.68 หมื่นคน ผู้ปฏิบัติการเครื่องจักรโรงงานและเครื่องจักร และผู้ปฏิบัติงานด้านการประกอบ 4.23 หมื่นคน ผู้ปฏิบัติงานที่มีฝีมือในด้านการเกษตร ป่าไม้ และประมง 3.34 หมื่นคน ผู้ประกอบวิชาชีพด้านต่างๆ 2.12 หมื่นคน เสมียน 1.87 หมื่นคน ที่เหลือกระจายอยู่ในอาชีพอื่นๆ

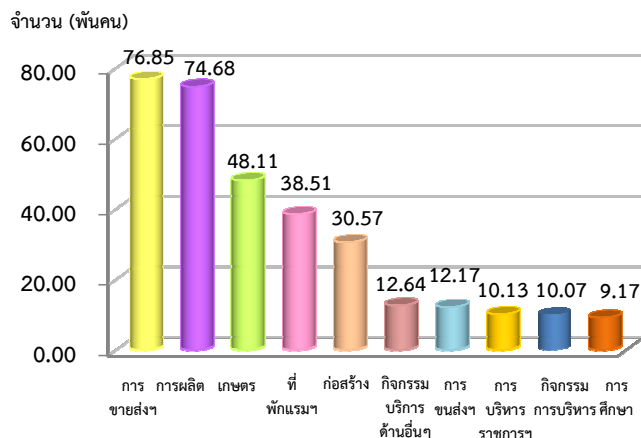
แผนภูมิ 3.3 จำนวนผู้ย้ายถิ่น จำแนกตามอาชีพที่ทำงาน



3.3.1.6 อุตสาหกรรม

เมื่อจำแนกตามประเภทอุตสาหกรรมของผู้ย้ายถิ่น พบว่า ผู้ย้ายถิ่นทำงานประเภทอุตสาหกรรมการขายส่งและการขายปลีก การซ่อมยานยนต์ และรถจักรยานยนต์ 7.69 หมื่นคน รองลงมาคือ การผลิต 7.47 หมื่นคน เกษตรกรรม 4.81 หมื่นคน ที่พักแรมและบริการด้านอาหาร 3.85 หมื่นคน การก่อสร้าง 3.06 หมื่นคน การขนส่งและสถานที่เก็บสินค้า 1.22 หมื่นคน การบริหารราชการ การป้องกันประเทศ และการประกันสังคมภาคบังคับ 1.01 หมื่นคน กิจกรรมการบริหารและการบริการสนับสนุน 1.01 หมื่นคน การศึกษา 9.17 พันคน ที่เหลือกระจายอยู่ในประเภทอุตสาหกรรมอื่นๆ

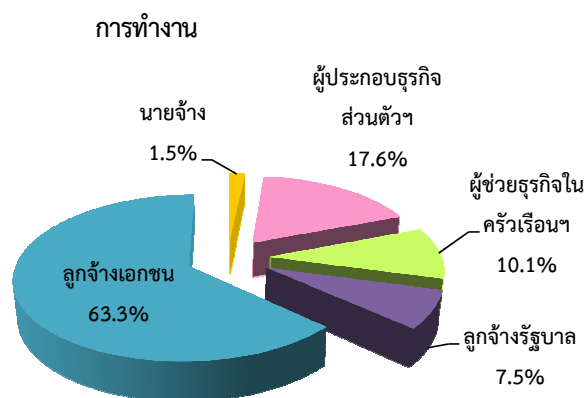
แผนภูมิ 3.4 จำนวนผู้ย้ายถิ่น จำแนกตามประเภทอุตสาหกรรมที่ทำงาน



3.3.1.7 สถานภาพการทำงาน

ผู้ย้ายถิ่นที่มีงานทำส่วนใหญ่มีสถานภาพการทำงานเป็นลูกจ้าง 2.46 แสนคน (คิดเป็นร้อยละ 70.8) ซึ่งในจำนวนนี้เป็นลูกจ้างเอกชน 2.20 แสนคน (ร้อยละ 63.3) และลูกจ้างรัฐบาล 2.59 หมื่นคน (ร้อยละ 7.5) รองลงมาคือ ผู้ประกอบธุรกิจส่วนตัวโดยไม่มีลูกจ้าง 6.13 หมื่นคน (ร้อยละ 17.6) ผู้ช่วยธุรกิจส่วนตัวโดยไม่ได้รับค่าจ้าง 3.52 หมื่นคน (ร้อยละ 10.1) และนายจ้าง 5.29 พันคน (ร้อยละ 1.5)

แผนภูมิ 3.5 ร้อยละของผู้ย้ายถิ่น จำแนกตามสถานภาพการทำงาน



3.3.2 ประเภทและทิศทางการย้ายถิ่น

เมื่อจำแนกผู้ย้ายถิ่น ตามประเภทของการย้ายถิ่น พบว่า เป็นผู้ย้ายถิ่นภายในภาคเดียวกัน 3.65 แสนคน (ร้อยละ 64.1) โดยเป็นผู้ย้ายถิ่นภายในจังหวัด 2.71 แสนคน (ร้อยละ 47.6) และเป็นผู้ย้ายถิ่นระหว่างจังหวัด 9.37 หมื่นคน (ร้อยละ 16.5) รองลงมาเป็นผู้ย้ายถิ่นที่ย้ายระหว่างภาคมีจำนวน 1.81 แสนคน (ร้อยละ 31.9) สำหรับผู้ย้ายถิ่นมาจากต่างประเทศมีจำนวน 2.28 หมื่นคน (ร้อยละ 4.0)

3.3.2.1 การย้ายถิ่นภายในภาคเดียวกัน

จากการสำรวจ พบว่า ผู้ย้ายถิ่นที่ย้ายภายในภาคเดียวกันจำนวน 3.65 แสนคนนั้น เป็นผู้ย้ายถิ่นที่อยู่ในภาคกลางมากที่สุด 1.36 แสนคน รองลงมาคือ ภาคเหนือ 8.02 หมื่นคน ภาคตะวันออกเฉียงเหนือ 7.52 หมื่นคน ภาคใต้ 7.34 หมื่นคน แต่เมื่อพิจารณาตามอัตราการย้ายถิ่นภายในภาคเดียวกัน พบว่า ภาคใต้มีอัตราการย้ายถิ่นภายในภาคเดียวกันสูงที่สุด (ร้อยละ 0.8) รองลงมาคือ ภาคกลาง (ร้อยละ 0.7) ภาคเหนือ (ร้อยละ 0.7) ภาคตะวันออกเฉียงเหนือ (ร้อยละ 0.4)

ตาราง 3.7 จำนวนผู้ย้ายถิ่น จำแนกตามประเภทการย้ายถิ่น และภาคที่อยู่ในปัจจุบัน

หน่วย : พันคน

| ภาคที่อยู่ ในปัจจุบัน | ย้ายภายในภาคเดียวกัน | | |
|-----------------------------|----------------------|----------------------|------------------------|
| | รวม | ย้ายภายใน จังหวัด | ย้ายระหว่าง จังหวัด |
| ทั่วราชอาณาจักร | 364,626 | 270,901 | 93,725 |
| | (0.5) | (0.4) | (0.1) |
| กรุงเทพมหานคร ^{1/} | - | - | - |
| | - | - | - |
| กลาง | 135,860 | 108,181 | 27,679 |
| | (0.7) | (0.6) | (0.1) |
| เหนือ | 80,191 | 54,437 | 25,754 |
| | (0.7) | (0.5) | (0.2) |
| ตะวันออกเฉียงเหนือ | 75,213 | 53,836 | 21,377 |
| | (0.4) | (0.3) | (0.1) |
| ใต้ | 73,362 | 54,448 | 18,914 |
| | (0.8) | (0.6) | (0.2) |

^{1/} การย้ายภายในกรุงเทพมหานครถือว่าไม่มีการย้ายถิ่น

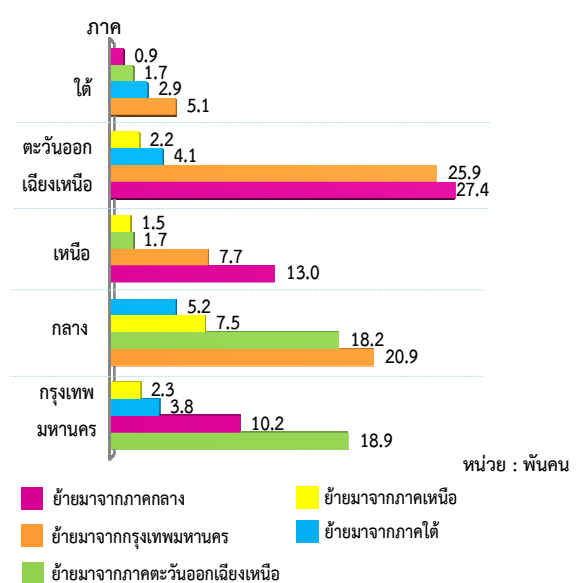
อัตราการย้ายถิ่นภายในภาคเดียวกัน = $\frac{\text{จำนวนผู้ย้ายถิ่นภายในพื้นที่เดียวกัน} \times 100}{\text{ประชากรทั้งประเทศเป็นรายพื้นที่}}$

3.3.2.2 การย้ายถิ่นระหว่างภาค

จากจำนวนผู้ย้ายถิ่นที่ย้ายระหว่างภาค จำนวน 1.81 แสนคน หรือคิดเป็นร้อยละ 31.9 ของผู้ย้ายถิ่นทั้งสิ้น พบว่า ภาคตะวันออกเฉียงเหนือมีจำนวนผู้ย้ายถิ่นระหว่างภาคมากที่สุด 5.96 หมื่นคน หากพิจารณาตามอัตราการย้ายถิ่นระหว่างภาค พบว่า กรุงเทพมหานคร มีอัตราการย้ายถิ่นระหว่างภาค ร้อยละ 0.4 รองลงมาคือ ภาคกลาง และภาคตะวันออกเฉียงเหนือ ร้อยละ 0.3 ภาคเหนือ ร้อยละ 0.2 และภาคใต้ร้อยละ 0.1

เมื่อพิจารณาถิ่นที่อยู่อาศัยก่อนย้าย พบว่า ผู้ย้ายถิ่นในภาคเหนือ และภาคตะวันออกเฉียงเหนือ เป็นผู้ที่ย้ายถิ่นมาจากภาคกลางมากที่สุด สำหรับภาคกลาง และภาคใต้ เป็นผู้ที่ย้ายถิ่นมาจากกรุงเทพมหานครมากที่สุด ส่วนกรุงเทพมหานคร เป็นผู้ที่ย้ายถิ่นมาจากภาคตะวันออกเฉียงเหนือมากที่สุด

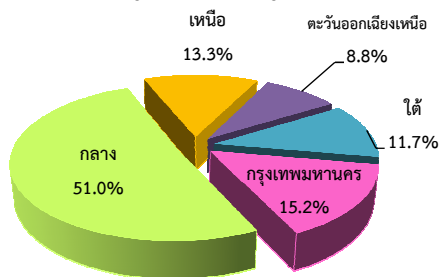
แผนภูมิ 3.6 จำนวนผู้ย้ายถิ่น จำแนกตามถิ่นที่อยู่ก่อนย้าย และภาคที่อยู่ในปัจจุบัน



3.3.2.3 การย้ายถิ่นระหว่างประเทศ

ผู้ที่ย้ายถิ่นมาจากต่างประเทศมีทั้งสิ้น 2.28 หมื่นคน ในจำนวนนี้เป็นผู้ที่ปัจจุบันอาศัยอยู่ในภาคกลางมากที่สุด 1.16 หมื่นคน (คิดเป็นอัตราการย้ายถิ่น ร้อยละ 0.06) รองลงมาคือกรุงเทพมหานคร 3.46 พันคน (ร้อยละ 0.04) ภาคเหนือ 3.03 พันคน (ร้อยละ 0.03) ภาคใต้ 2.65 พันคน (ร้อยละ 0.03) และภาคตะวันออกเฉียงเหนือ 2.01 พันคน (ร้อยละ 0.01)

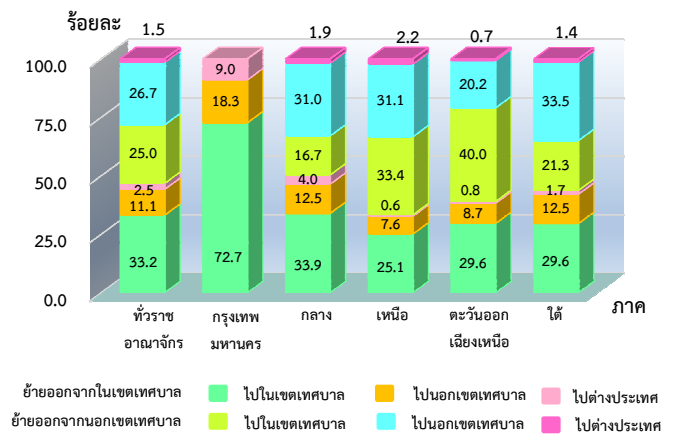
แผนภูมิ 3.7 จำนวนผู้ย้ายถิ่นระหว่างประเทศ จำแนกตามภาคที่อยู่ปัจจุบันของผู้ย้ายถิ่น



3.3.2.4 กระแสการย้ายถิ่น

กระแสการย้ายถิ่น คือการย้ายถิ่นระหว่างพื้นที่ เพื่อให้มีรายได้หรือความเป็นอยู่ที่ดีขึ้น การย้ายถิ่นส่วนมากจะเป็นการย้ายถิ่นสู่พื้นที่ที่มีโอกาสทางเศรษฐกิจดีกว่า ดังนั้น ผู้ที่อาศัยอยู่นอกเขตเทศบาล มีโอกาสที่จะย้ายถิ่นมากกว่าผู้ที่อาศัยในเขตเทศบาล ซึ่งสอดคล้องกับผลการสำรวจที่พบว่า การย้ายถิ่นออกจากนอกเขตเทศบาล มีสูงกว่าครึ่งหนึ่งของการย้ายถิ่นทั้งหมด (ร้อยละ 53.2) และเมื่อพิจารณาเป็นรายภาค พบว่า ผู้ที่ย้ายถิ่นจากกรุงเทพมหานครนั้น มีการย้ายถิ่นออกจากเขตเทศบาลเข้าไปอาศัยอยู่ในเขตเทศบาลสูงกว่าย้ายถิ่นเข้าไปอาศัยอยู่นอกเขตเทศบาล (ร้อยละ 72.7 และร้อยละ 27.3 ตามลำดับ) สำหรับ ภาคเหนือ และภาคตะวันออกเฉียงเหนือ มีการย้ายถิ่นออกจากนอกเขตเทศบาลสูงกว่าการย้ายถิ่นออกจากในเขตเทศบาลอย่างเห็นได้ชัด (ร้อยละ 66.7 และร้อยละ 60.9 ตามลำดับ)

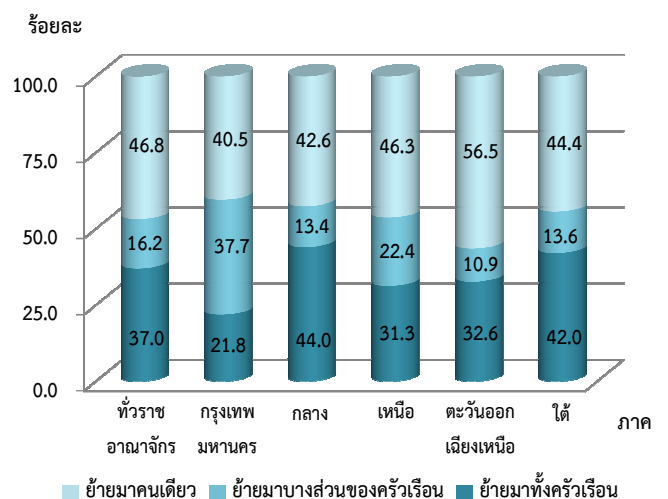
แผนภูมิ 3.8 ร้อยละของผู้ย้ายถิ่น จำแนกตามกระแสของการย้ายถิ่นและภาคที่อยู่ก่อนย้าย



3.3.2.5 รูปแบบการย้ายถิ่น

เมื่อพิจารณารูปแบบการย้ายถิ่น พบว่า ส่วนใหญ่ผู้ย้ายถิ่นจะย้ายถิ่นมาคนเดียว (ร้อยละ 46.8) และเมื่อพิจารณาตามรูปแบบการย้ายถิ่นเป็นรายภาค พบว่า ภาคตะวันออกเฉียงเหนือ มีผู้ที่ย้ายถิ่นที่ย้ายมาคนเดียวมากที่สุด (ร้อยละ 56.5) ภาคใต้มีผู้ย้ายถิ่นย้ายมาทั้งครัวเรือนมากที่สุด (ร้อยละ 42.0) และกรุงเทพมหานครมีผู้ย้ายถิ่นมาบางส่วนของครัวเรือนมากที่สุด (ร้อยละ 37.7)

แผนภูมิ 3.9 ร้อยละของผู้ย้ายถิ่น จำแนกตามรูปแบบการย้ายถิ่น



3.3.2.6 การย้ายถิ่นสุทธิ

เมื่อพิจารณาเฉพาะการย้ายระหว่างภาคภายในประเทศ พบว่า การย้ายถิ่นสุทธิของกรุงเทพมหานคร มีผลเป็นบวก ซึ่งหมายความว่าจำนวนผู้ย้ายถิ่นเข้าสู่ภาคดังกล่าวมีมากกว่าจำนวนผู้ย้ายถิ่นออก ส่วน ภาคใต้ ภาคเหนือ ภาคกลาง และภาคตะวันออกเฉียงเหนือ มีทิศทางตรงกันข้าม คือมีผลเป็นลบ แสดงว่ามีจำนวนผู้ย้ายถิ่นออกมากกว่าผู้ย้ายถิ่นเข้า

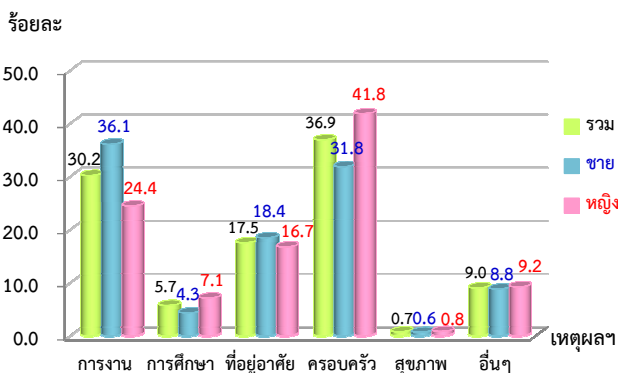
ตาราง 3.8 จำนวนผู้ย้ายถิ่นสุทธิ จำแนกตามภาคที่อยู่ปัจจุบัน
หน่วย : พันคน

| ภาคที่อยู่ปัจจุบัน | ผู้ย้ายถิ่นเข้า | ผู้ย้ายถิ่นออก | ผู้ย้ายถิ่นสุทธิ |
|--------------------|-----------------|----------------|------------------|
| รวม | 181.1 | 364.6 | -183.5 |
| กรุงเทพมหานคร | 35.2 | - | 35.2 |
| กลาง | 51.7 | 135.9 | -84.2 |
| เหนือ | 24.0 | 80.2 | -56.2 |
| ตะวันออกเฉียงเหนือ | 59.6 | 75.2 | -15.6 |
| ใต้ | 10.6 | 73.3 | -62.7 |

3.3.3 สาเหตุของการย้ายถิ่น

จากการสำรวจ พบว่า สาเหตุของการย้ายถิ่น คือด้านครอบครัว ร้อยละ 36.9 ส่วนใหญ่เป็นการติดตามคนในครอบครัว และกลับภูมิลำเนา รองลงมาคือ ย้ายด้วยด้านการทำงาน ร้อยละ 30.2 ซึ่งเป็นการหางาน เพื่อหน้าทีการทำงาน หรือต้องการเปลี่ยนงานเป็นส่วนใหญ่ โดยพบว่าเพศชาย จะย้ายด้วยสาเหตุด้านการทำงานมากที่สุด และเพศหญิง จะย้ายด้วยสาเหตุด้านครอบครัวมากที่สุด

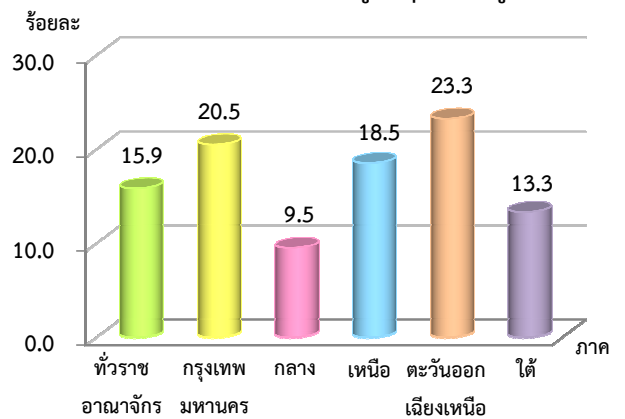
แผนภูมิ 3.10 ร้อยละของผู้ย้ายถิ่น จำแนกตามสาเหตุของการย้ายถิ่นและเพศ



3.3.4 การรับเงินหรือสิ่งของ ของผู้ย้ายถิ่น

เมื่อได้สอบถามผู้ย้ายถิ่น ว่าได้รับเงิน/สิ่งของจากที่อื่นบ้างหรือไม่ พบว่า ผู้ย้ายถิ่นได้รับเงิน/สิ่งของร้อยละ 15.9 หากพิจารณาตามภาค พบว่าผู้ย้ายถิ่นที่อยู่ในภาคตะวันออกเฉียงเหนือมีสัดส่วนของการรับสูงที่สุด รองลงมาคือ กรุงเทพมหานคร ภาคเหนือ ภาคใต้ และภาคกลาง

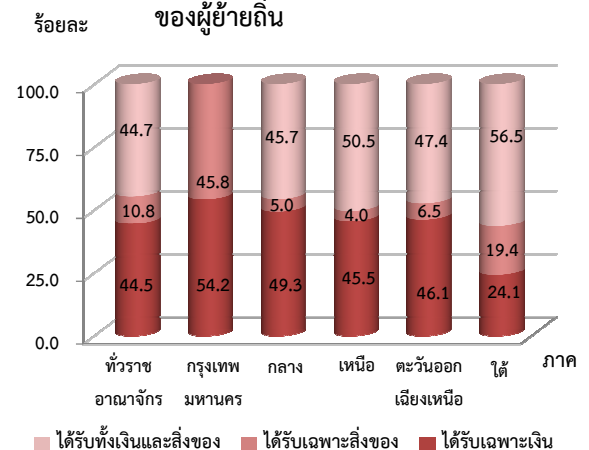
แผนภูมิ 3.11 ร้อยละของผู้ย้ายถิ่นที่รับเงิน/สิ่งของ จำแนกตามภาคที่อยู่ปัจจุบันของผู้ย้ายถิ่น



3.3.4.1 ประเภทสิ่งของที่ผู้ย้ายถิ่นได้รับ

สำหรับประเภทของเงิน/สิ่งของที่ได้รับนั้น พบว่า ในภาพรวมผู้ย้ายถิ่นได้รับทั้งเงินและสิ่งของ ร้อยละ 44.7 ได้รับเฉพาะเงินอย่างเดียว ร้อยละ 44.5 และได้รับเฉพาะสิ่งของร้อยละ 10.8 เมื่อพิจารณารายภาคตามที่อยู่ปัจจุบันของผู้ย้ายถิ่น พบว่า กรุงเทพมหานครมีสัดส่วนของการรับเฉพาะเงินอย่างเดียวสูงที่สุด ร้อยละ 54.2 ขณะที่ภาคใต้ ภาคเหนือ และภาคตะวันออกเฉียงเหนือ มีสัดส่วนการได้รับทั้งเงินและสิ่งของสูงที่สุด

แผนภูมิ 3.12 ร้อยละของผู้ย้ายถิ่นที่รับเงิน/สิ่งของจำแนกตามประเภทของสิ่งที่ได้รับ และภาคที่อยู่ปัจจุบันของผู้ย้ายถิ่น



3.3.4.2 ผู้ที่ส่งเงิน/สิ่งของ มาให้ผู้ย้ายถิ่น

ผลการสำรวจ พบว่า ผู้ย้ายถิ่นได้รับเงิน/สิ่งของจากบิดา/มารดา ร้อยละ 68.1 รองลงมาคือ รับเงินจากสามี/ภรรยา และบุตร ร้อยละ 14.3 และ 10.1 ตามลำดับ

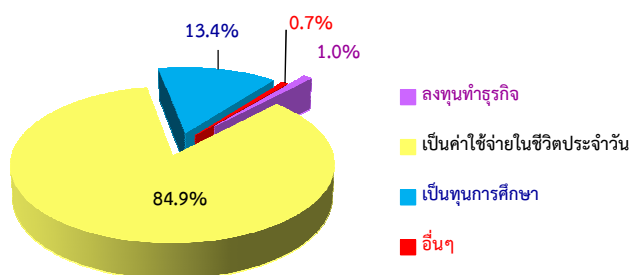
ตาราง 3.9 ร้อยละของการได้รับเงิน/สิ่งของ จำแนกตามผู้ส่งเงิน/สิ่งของ และภาคที่อยู่ปัจจุบันของผู้ย้ายถิ่น

| ผู้ส่ง | รวม | ภาคที่อยู่ของผู้รับ (ปัจจุบัน) | | | | |
|--------------|-------|--------------------------------|-------|-------|----------|------------------|
| | | กทม. | กลาง | เหนือ | ตะวันออก | ใต้ เฉิงเหนือ |
| รวม | 100.0 | 100.0 | 100.0 | 100.0 | 100.0 | 100.0 |
| บิดา /มารดา | 68.1 | 92.8 | 53.5 | 70.8 | 73.7 | 55.5 |
| สามี / ภรรยา | 14.3 | 7.2 | 9.7 | 14.3 | 17.6 | 17.5 |
| บุตร | 10.1 | -- | 15.6 | 11.9 | 5.9 | 16.3 |
| ญาติ | 3.3 | -- | 5.2 | 3.0 | 1.9 | 6.9 |
| อื่น ๆ | 4.2 | -- | 16.0 | -- | 0.9 | 3.8 |

3.3.4.3 การใช้เงิน/สิ่งของที่ผู้ย้ายถิ่นได้รับ

สำหรับผู้ย้ายถิ่นที่ได้รับเงิน/สิ่งของนั้น พบว่า ส่วนใหญ่ผู้ย้ายถิ่นที่ได้รับเงิน/สิ่งของ จะนำไปใช้เพื่อเป็นค่าใช้จ่ายในชีวิตประจำวัน ร้อยละ 84.9 รองลงมาใช้เพื่อเป็นทุนการศึกษา ร้อยละ 13.4 ใช้เพื่อลงทุนทำธุรกิจ ร้อยละ 1.0 และที่เหลือเป็นอื่นๆ

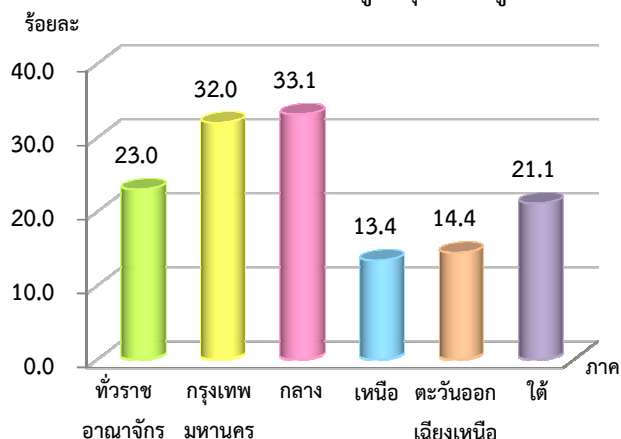
แผนภูมิ 3.13 ร้อยละของการได้รับเงิน/สิ่งของ จำแนกตามการใช้เงิน/สิ่งของที่ได้รับ



3.3.5 การส่งเงิน/สิ่งของ ที่ผู้ย้ายถิ่นส่งไป

จากผลการสำรวจพบว่า นับตั้งแต่ผู้ย้ายถิ่นย้ายเข้ามาอยู่ในเทศบาล/อบต. ที่อยู่ปัจจุบันนั้น ผู้ย้ายถิ่นร้อยละ 23.0 ได้ส่งเงิน/สิ่งของไปยังเทศบาลอื่น/อบต.อื่น/ประเทศอื่น โดยภาคกลางมีสัดส่วนของการส่งสูงที่สุด (ร้อยละ 33.1) รองลงมาคือกรุงเทพมหานคร ภาคใต้ ภาคตะวันออกเฉิงเหนือ และภาคเหนือ ตามลำดับ

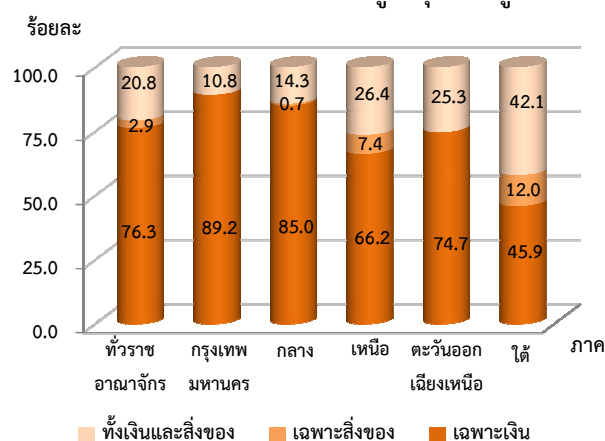
แผนภูมิ 3.14 ร้อยละของผู้ย้ายถิ่นที่ส่งเงิน/สิ่งของ จำแนกตามภาคที่อยู่ปัจจุบันของผู้ย้ายถิ่น



3.3.5.1 ประเภทสิ่งของที่ผู้ย้ายถิ่นส่งไป

สำหรับประเภทของเงิน/สิ่งของที่ผู้ย้ายถิ่นได้ส่งไป พบว่า ในภาพรวมผู้ย้ายถิ่นได้ส่งเฉพาะเงินอย่างเดียว ร้อยละ 76.3 ส่งทั้งเงินและสิ่งของ ร้อยละ 20.8 และส่งเฉพาะสิ่งของ ร้อยละ 2.9 เมื่อพิจารณารายภาคตามที่อยู่ปัจจุบันของผู้ย้ายถิ่น พบว่า ทุกภาคมีสัดส่วนของการส่งเฉพาะเงินอย่างเดียวมากที่สุด โดยเฉพาะกรุงเทพมหานคร มีสัดส่วนของการส่งเงินอย่างเดียวสูงที่สุด รองลงมาคือส่งทั้งเงินและสิ่งของ

แผนภูมิ 3.15 ร้อยละของผู้ย้ายถิ่น จำแนกตามประเภทของสิ่งที่ส่ง และภาคที่อยู่ปัจจุบันของผู้ย้ายถิ่น



3.3.5.2 ผู้รับเงิน/สิ่งของที่ผู้ย้ายถิ่นส่งไปให้

สำหรับผู้รับเงิน/สิ่งของปลายทางนั้น พบว่า ผู้ย้ายถิ่น ส่งเงิน/สิ่งของให้บิดา/มารดา สูงที่สุดคือ ร้อยละ 79.9 รองลงมาคือ ส่งให้บุตร และสามี/ภรรยา ร้อยละ 13.3 และ 5.3 ตามลำดับ

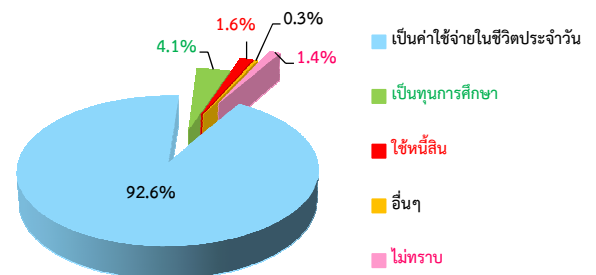
ตาราง 3.10 ร้อยละของผู้ย้ายถิ่นที่ส่งเงิน/สิ่งของ จำแนกตามผู้รับเงิน/สิ่งของ และภาคที่อยู่ปัจจุบันของผู้ย้ายถิ่น

| ผู้รับ | รวม | ภาคที่อยู่ของผู้ส่ง (ปัจจุบัน) | | | | ได้ |
|--------------|-------|--------------------------------|-------|-------|--------------------|-------|
| | | กทม. | กลาง | เหนือ | ตะวันออกเฉียงเหนือ | |
| รวม | 100.0 | 100.0 | 100.0 | 100.0 | 100.0 | 100.0 |
| บิดา / มารดา | 79.9 | 93.0 | 84.7 | 69.1 | 77.2 | 65.0 |
| สามี / ภรรยา | 5.3 | 3.3 | 5.5 | 5.1 | 6.2 | 5.4 |
| บุตร | 13.3 | 3.7 | 8.9 | 17.3 | 15.6 | 29.6 |
| ญาติ | 1.5 | - | 0.9 | 8.5 | 1.0 | - |

3.3.5.3 การใช้เงินและสิ่งของที่ผู้ย้ายถิ่นได้ส่งไป

สำหรับผู้รับเงิน/สิ่งของปลายทางที่ผู้ย้ายถิ่นได้ส่งไปให้ นั้น พบว่า ผู้รับเงิน/สิ่งของส่วนใหญ่นำไปใช้เพื่อเป็นค่าใช้จ่ายในชีวิตประจำวัน ร้อยละ 92.6 รองลงมา เพื่อเป็นทุนการศึกษา ร้อยละ 4.1 เพื่อชำระหนี้สิน ร้อยละ 1.6 ที่เหลือเป็นอื่นๆ และไม่ทราบ

แผนภูมิ 3.16 ร้อยละของการส่งเงิน/สิ่งของ จำแนกตามการใช้เงิน/สิ่งของที่ส่งไปให้



ภาคผนวก ก

แผนการเลือกตัวอย่าง

1. แผนการเลือกตัวอย่าง

แผนการสุ่มตัวอย่างที่ใช้เป็นแบบ Stratified Two – Stage Sampling โดยมีจังหวัดเป็นสตราตัม เขตแดนนับตัวอย่าง (ในเขตเทศบาล และนอกเขตเทศบาล) เป็นหน่วยตัวอย่างขั้นที่หนึ่ง ครั้วเรือนส่วนบุคคล และสมาชิกในครั้วเรือนกลุ่มบุคคลประเภทคนงาน เป็นหน่วยตัวอย่างขั้นที่สอง

การจัดสตราตัม

จังหวัดเป็นสตราตัม ซึ่งมีทั้งสิ้น 77 สตราตัม และในแต่ละสตราตัม ได้ทำการแบ่งออกเป็น 2 สตราตัมย่อย ตามลักษณะการปกครองของกรมการปกครอง คือ ในเขตเทศบาล และนอกเขตเทศบาล

การเลือกตัวอย่างขั้นที่หนึ่ง

จากแต่ละสตราตัมย่อย หรือแต่ละเขตการปกครอง ได้ทำการเลือกเขตแดนนับตัวอย่าง อย่างอิสระต่อกัน โดยให้ความน่าจะเป็นในการเลือกเป็นปฏิภาคกับจำนวนครั้วเรือนของเขตแดนนับตัวอย่างนั้น ๆ ได้จำนวนตัวอย่างทั้งสิ้น 5,970 เขตแดนนับตัวอย่าง จากทั้งสิ้นจำนวน 127,460 เขตแดนนับตัวอย่าง ซึ่งกระจายไปตามภาค และเขตการปกครอง เป็นดังนี้

| ภาค | รวม | ในเขตเทศบาล | นอกเขตเทศบาล |
|-----------------------------|--------------|--------------|--------------|
| กรุงเทพมหานคร | 300 | 300 | - |
| กลาง (ยกเว้น กรุงเทพมหานคร) | 1,902 | 900 | 1,002 |
| เหนือ | 1,278 | 630 | 648 |
| ตะวันออกเฉียงเหนือ | 1,476 | 732 | 744 |
| ใต้ | 1,014 | 498 | 516 |
| รวมทั้งราชอาณาจักร | 5,970 | 3,060 | 2,910 |

การเลือกตัวอย่างขั้นที่สอง

ในขั้นนี้เป็นการเลือกครัวเรือนตัวอย่างจากครัวเรือนส่วนบุคคลทั้งสิ้น ในบัญชีรายชื่อครัวเรือน ซึ่งได้จากการนับจุดในแต่ละเขตแฉงนับตัวอย่าง ด้วยวิธีการสุ่มแบบมีระบบ โดยกำหนดขนาดตัวอย่างเป็นดังนี้ คือ

ในเขตเทศบาล : กำหนด 16 ครัวเรือนตัวอย่าง ต่อเขตแฉงนับตัวอย่าง

นอกเขตเทศบาล : กำหนด 12 ครัวเรือนตัวอย่าง ต่อเขตแฉงนับตัวอย่าง

ก่อนที่จะทำการเลือกครัวเรือนตัวอย่าง ได้มีการจัดเรียงรายชื่อครัวเรือนส่วนบุคคลใหม่ตามขนาดครัวเรือน ซึ่งวัดด้วยจำนวนสมาชิกในครัวเรือน

ในกรณีของครัวเรือนกลุ่มบุคคลประเภทคนงาน ในขั้นนี้เป็นการเลือกสมาชิกตัวอย่างจากครัวเรือนกลุ่มบุคคลประเภทคนงานทุกครัวเรือนในแต่ละเขตแฉงนับตัวอย่าง ด้วยวิธีการสุ่มแบบมีระบบ

จำนวนครัวเรือนส่วนบุคคลตัวอย่างทั้งสิ้นที่ต้องทำการแฉงนับ จำแนกตามภาค และเขตการปกครองเป็นดังนี้คือ

| ภาค | รวม | ในเขตเทศบาล | นอกเขตเทศบาล |
|-----------------------------|---------------|---------------|---------------|
| กรุงเทพมหานคร | 4,800 | 4,800 | - |
| กลาง (ยกเว้น กรุงเทพมหานคร) | 26,424 | 14,400 | 12,024 |
| เหนือ | 17,856 | 10,080 | 7,776 |
| ตะวันออกเฉียงเหนือ | 20,640 | 11,712 | 8,928 |
| ใต้ | 14,160 | 7,968 | 6,192 |
| รวมทั้งราชอาณาจักร | 83,880 | 48,960 | 34,920 |

2. วิธีการประมาณผล (ระดับจังหวัด)

การเสนอผลของการสำรวจได้เสนอผลการสำรวจในระดับจังหวัด ส่วนในระดับภาค คือ กรุงเทพมหานคร ภาคกลาง (ยกเว้นกรุงเทพมหานคร) ภาคเหนือ ภาคตะวันออกเฉียงเหนือ และภาคใต้ นั้น ได้เสนอผลในระดับเขตการปกครอง คือ ในเขตเทศบาล และนอกเขตเทศบาล

ในการประมาณค่า กำหนดให้

$$\begin{aligned} g &= 1, 2, 3, \dots, 20 && \text{(หมวดอายุ - เพศ)} \\ k &= 1, 2, 3, \dots, m_{hij} && \text{(ชมรมอาคาร / หมู่บ้านตัวอย่าง)} \\ j &= 1, 2 && \text{(เขตการปกครอง)} \\ i &= 1, 2, 3, \dots, A_h && \text{(จังหวัด)} \\ h &= 1, 2, 3, 4, 5 && \text{(ภาค)} \end{aligned}$$

การประมาณค่าโดยรวม

1. สูตรการประมาณค่าโดยรวมที่ปรับแล้วของจำนวนประชากรที่มีลักษณะที่ต้องการศึกษา X หมวดอายุ - เพศ g เขตการปกครอง j จังหวัด i ภาค h คือ

$$x''_{lhijg} = \frac{x'_{lhijg}}{y'_{lhijg}} Y_{lhijg} = r_{lhijg} Y_{lhijg} \dots\dots\dots(1)$$

โดยที่

- x'_{lhijg} คือ ค่าประมาณโดยรวมโดยปกติจากการเลือกตัวอย่างสองขั้นตอน ของจำนวนประชากรทั้งสิ้นที่มีลักษณะที่ต้องการศึกษา X สำหรับหมวดอายุ - เพศ g เขตการปกครอง j จังหวัด i ภาค h
- y'_{lhijg} คือ ค่าประมาณโดยรวมโดยปกติจากการเลือกตัวอย่างสองขั้นตอน ของจำนวนประชากรทั้งสิ้น สำหรับหมวดอายุ - เพศ g เขตการปกครอง j จังหวัด i ภาค h
- $Y_{lhijg}^{1/}$ คือ ค่าประมาณจำนวนประชากรทั้งสิ้นที่ได้จากการคาดประมาณประชากรของประเทศไทย สำหรับหมวดอายุ - เพศ g เขตการปกครอง j จังหวัด i ภาค h
- r_{lhijg} คือ อัตราส่วนของค่าประมาณจำนวนประชากรทั้งสิ้นที่มีลักษณะที่ต้องการศึกษา X กับค่าประมาณจำนวนประชากรทั้งสิ้น สำหรับหมวดอายุ - เพศ g เขตการปกครอง j จังหวัด i ภาค h

1/ การคาดประมาณประชากรของประเทศไทย พ.ศ. 2553 - 2583 สำนักงานคณะกรรมการพัฒนาการเศรษฐกิจและสังคมแห่งชาติ แผนพัฒนาเศรษฐกิจและสังคมแห่งชาติ ฉบับที่ 11 (กุมภาพันธ์ 2556)

สูตรการคำนวณค่าประมาณยอดรวมโดยปกติ จากการเลือกตัวอย่างสองขั้นตอน คือ

$$i) x'_{1hijg} = \frac{1}{m_{hij}} \sum_{k=1}^{m_{hij}} \frac{1}{P_{hijk}} \frac{N_{hijk}}{n_{hijk}} x_{1hijk}g \dots\dots\dots(2)$$

โดยที่

$x_{1hijk}g$ คือ จำนวนประชากรที่จับได้ทั้งสิ้น ที่มีลักษณะที่ต้องการศึกษา X ในหมวดอายุ - เพศ g ชุมรุมอาคาร / หมู่บ้านตัวอย่าง k เขตการปกครอง j จังหวัด i ภาค h

N_{hijk} คือ จำนวนครัวเรือนที่นับจดได้ทั้งสิ้น ในชุมรุมอาคาร / หมู่บ้านตัวอย่าง k เขตการปกครอง j จังหวัด i ภาค h

n_{hijk} คือ จำนวนครัวเรือนตัวอย่างทั้งสิ้น ในชุมรุมอาคาร / หมู่บ้านตัวอย่าง k เขตการปกครอง j จังหวัด i ภาค h

P_{hijk} คือ โอกาสในการเลือกชุมรุมอาคาร / หมู่บ้านตัวอย่าง k เขตการปกครอง j จังหวัด i ภาค h

m_{hij} คือ จำนวนชุมรุมอาคาร / หมู่บ้านตัวอย่างทั้งสิ้น ในเขตการปกครอง j จังหวัด i ภาค h

$$ii) y'_{1hijg} = \frac{1}{m_{hij}} \sum_{k=1}^{m_{hij}} \frac{1}{P_{hijk}} \frac{N_{hijk}}{n_{hijk}} y_{1hijk}g \dots\dots\dots(3)$$

โดยที่

$y_{1hijk}g$ คือ จำนวนประชากรที่จับได้ทั้งสิ้น ในหมวดอายุ - เพศ g ชุมรุมอาคาร/ หมู่บ้านตัวอย่าง k เขตการปกครอง j จังหวัด i ภาค h

2. สูตรการประมาณค่ายอดรวมที่ปรับแล้วของจำนวนประชากร ที่มีลักษณะที่ต้องการศึกษา X สำหรับเขตการปกครอง j จังหวัด i ภาค h คือ

$$x''_{1hij} = \sum_{g=1}^{26} x''_{1hijg} \dots\dots\dots(4)$$

3. สูตรการประมาณค่ายอดรวมที่ปรับแล้วของจำนวนประชากร ที่มีลักษณะที่ต้องการศึกษา X สำหรับ หมวดอายุ - เพศ g จังหวัด i ภาค h คือ

$$x''_{1hig} = \sum_{j=1}^2 x''_{1hijg} \dots\dots\dots(5)$$

4. สูตรการประมาณค่ายอดรวมที่ปรับแล้วของจำนวนประชากร ที่มีลักษณะที่ต้องการศึกษา X สำหรับจังหวัด i ภาค h คือ

$$x''_{1hi} = \sum_{j=1}^2 x''_{1hij} = \sum_{g=1}^{26} x''_{1hig} \dots\dots\dots (6)$$

5. สูตรการประมาณค่ายอดรวมที่ปรับแล้วของจำนวนประชากร ที่มีลักษณะที่ต้องการศึกษา X สำหรับหมวดอายุ - เพศ g เขตการปกครอง j ภาค h คือ

$$x''_{1hjg} = \sum_{i=1}^{A_h} x''_{1hijg} \dots\dots\dots (7)$$

โดยที่

$$A_h \text{ คือ จำนวนจังหวัดทั้งสิ้น ในภาค } h \text{ และ } \sum_{h=1}^5 A_h = 76$$

6. สูตรการประมาณค่ายอดรวมที่ปรับแล้วของจำนวนประชากร ที่มีลักษณะที่ต้องการศึกษา X สำหรับเขตการปกครอง j ภาค h คือ

$$x''_{1hj} = \sum_{i=1}^{A_h} x''_{1hij} = \sum_{g=1}^{26} x''_{1hjpg} \dots\dots\dots (8)$$

7. สูตรการประมาณค่ายอดรวมที่ปรับแล้ว ของจำนวนประชากร ที่มีลักษณะที่ต้องการศึกษา X สำหรับหมวดอายุ - เพศ g ภาค h คือ

$$x''_{1hg} = \sum_{i=1}^{A_h} x''_{1hig} = \sum_{j=1}^2 x''_{1hjg} \dots\dots\dots (9)$$

8. สูตรการประมาณค่ายอดรวมที่ปรับแล้วของจำนวนประชากร ที่มีลักษณะที่ต้องการศึกษา X สำหรับภาค h คือ

$$x''_{1h} = \sum_{i=1}^{A_h} x''_{1hi} = \sum_{j=1}^2 x''_{1hj} = \sum_{g=1}^{26} x''_{1hg} \dots\dots\dots (10)$$

9. สูตรการประมาณค่ายอดรวมที่ปรับแล้วของจำนวนประชากร ที่มีลักษณะที่ต้องการศึกษา X สำหรับเขตการปกครอง j ทั่วประเทศ คือ

$$x''_{1j} = \sum_{h=1}^5 x''_{1hj} \dots\dots\dots (11)$$

10. สูตรการประมาณค่ายอดรวมที่ปรับแล้วของจำนวนประชากร ที่มีลักษณะที่ต้องการศึกษา X สำหรับหมวดอายุ - เพศ g ที่วราชอาณาจักร คือ

$$x''_{1l} = \sum_{h=1}^5 x''_{1hg} \dots\dots\dots (12)$$

11. สูตรการประมาณค่ายอดรวมที่ปรับแล้วของจำนวนประชากร ที่มีลักษณะที่ต้องการศึกษา X สำหรับ ที่วราชอาณาจักร คือ

$$x''_l = \sum_{h=1}^5 x''_{1h} = \sum_{j=1}^2 x''_{1j} = \sum_{g=1}^{26} x''_{1g} \dots\dots\dots (13)$$

การประมาณค่าความแปรปรวนของค่าประมาณยอดรวม

1. สูตรการประมาณค่าความแปรปรวนของ x''_{1hijg} คือ

$$\hat{V}(x''_{1hijg}) = \left[\frac{Y_{1hijg}}{y'_{1hijg}} \right]^2 \frac{1}{m_{hij}(m_{hij} - 1)} \sum_{k=1}^{m_{hij}} z'^2_{1hijkg} \dots\dots\dots (14)$$

โดยที่

$$z'_{1hijkg} = x'_{1hijkg} - r_{1hijg} y'_{1hijkg}$$

$$x'_{1hijkg} = \frac{1}{P_{hij}} \frac{N_{hijk}}{n_{hijk}} x_{1hijkg}$$

$$y'_{1hijkg} = \frac{1}{P_{hij}} \frac{N_{hijk}}{n_{hijk}} y_{1hijkg}$$

2. สูตรการประมาณค่าความแปรปรวนของ x''_{1hij} คือ

$$\hat{V}(x''_{1hij}) = \sum_{g=1}^{26} \hat{V}(x''_{1hijg}) \dots\dots\dots (15)$$

3. สูตรการประมาณค่าความแปรปรวนของ x''_{1hig} คือ

$$\hat{V}(x''_{1hig}) = \sum_{j=1}^2 \hat{V}(x''_{1hijg}) \dots\dots\dots (16)$$

4. สูตรการประมาณค่าความแปรปรวนของ x''_{1hi} คือ

$$\hat{V}(x''_{1hi}) = \sum_{j=1}^2 \hat{V}(x''_{1hij}) = \sum_{g=1}^{26} \hat{V}(x''_{1hig}) \quad \dots\dots\dots (17)$$

5. สูตรการประมาณค่าความแปรปรวนของ x''_{1hj} คือ

$$\hat{V}(x''_{1hj}) = \sum_{i=1}^{A_h} \hat{V}(x''_{1hij}) \quad \dots\dots\dots (18)$$

6. สูตรการประมาณค่าความแปรปรวนของ x''_{1hj} คือ

$$\hat{V}(x''_{1hj}) = \sum_{i=1}^{A_h} \hat{V}(x''_{1hij}) = \sum_{g=1}^{26} \hat{V}(x''_{1hig}) \quad \dots\dots\dots (19)$$

7. สูตรการประมาณค่าความแปรปรวนของ x''_{1hg} คือ

$$\hat{V}(x''_{1hg}) = \sum_{i=1}^{A_h} \hat{V}(x''_{1hig}) = \sum_{j=1}^2 \hat{V}(x''_{1hij}) \quad \dots\dots\dots (20)$$

8. สูตรการประมาณค่าความแปรปรวนของ x''_{1h} คือ

$$\hat{V}(x''_{1h}) = \sum_{i=1}^{A_h} \hat{V}(x''_{1hi}) = \sum_{j=1}^2 \hat{V}(x''_{1hj}) = \sum_{g=1}^{26} \hat{V}(x''_{1hg}) \quad \dots\dots\dots (21)$$

9. สูตรการประมาณค่าความแปรปรวนของ x''_{1j} คือ

$$\hat{V}(x''_{1j}) = \sum_{h=1}^5 \hat{V}(x''_{1hj}) \quad \dots\dots\dots (22)$$

10. สูตรการประมาณค่าความแปรปรวนของ x''_{1g} คือ

$$\hat{V}(x''_{1g}) = \sum_{h=1}^5 \hat{V}(x''_{1hg}) \quad \dots\dots\dots (23)$$

11. สูตรการประมาณค่าความแปรปรวนของ x''_1 คือ

$$\hat{V}(x''_1) = \sum_{h=1}^5 \hat{V}(x''_{1h}) = \sum_{j=1}^2 \hat{V}(x''_{1j}) = \sum_{g=1}^{26} \hat{V}(x''_{1g}) \quad \dots\dots\dots (24)$$

การประมาณค่าสัมประสิทธิ์ของความแปรผันของค่าประมาณยอดรวม

1. สูตรการประมาณค่าสัมประสิทธิ์ของความแปรผันของ x''_{1hijg} คือ

$$cv(x''_{1hijg}) = \frac{\sqrt{\widehat{V}(x''_{1hijg})}}{x''_{1hijg}} \times 100 \% \quad \dots\dots\dots (25)$$

2. สูตรการประมาณค่าสัมประสิทธิ์ของความแปรผันของ x''_{1hij} คือ

$$cv(x''_{1hij}) = \frac{\sqrt{\widehat{V}(x''_{1hij})}}{x''_{1hij}} \times 100 \% \quad \dots\dots\dots (26)$$

3. สูตรการประมาณค่าสัมประสิทธิ์ของความแปรผันของ x''_{1hig} คือ

$$cv(x''_{1hig}) = \frac{\sqrt{\widehat{V}(x''_{1hig})}}{x''_{1hig}} \times 100 \% \quad \dots\dots\dots (27)$$

4. สูตรการประมาณค่าสัมประสิทธิ์ของความแปรผันของ x''_{1hi} คือ

$$cv(x''_{1hi}) = \frac{\sqrt{\widehat{V}(x''_{1hi})}}{x''_{1hi}} \times 100 \% \quad \dots\dots\dots (28)$$

5. สูตรการประมาณค่าสัมประสิทธิ์ของความแปรผันของ x''_{1hjpg} คือ

$$cv(x''_{1hjpg}) = \frac{\sqrt{\widehat{V}(x''_{1hjpg})}}{x''_{1hjpg}} \times 100 \% \quad \dots\dots\dots (29)$$

6. สูตรการประมาณค่าสัมประสิทธิ์ของความแปรผันของ x''_{1hj} คือ

$$cv(x''_{1hj}) = \frac{\sqrt{\widehat{V}(x''_{1hj})}}{x''_{1hj}} \times 100 \% \quad \dots\dots\dots (30)$$

7. สูตรการประมาณค่าสัมประสิทธิ์ของความแปรผันของ x''_{1hgg} คือ

$$cv(x''_{1hgg}) = \frac{\sqrt{\widehat{V}(x''_{1hgg})}}{x''_{1hgg}} \times 100 \% \quad \dots\dots\dots (31)$$

8. สูตรการประมาณค่าสัมประสิทธิ์ของความแปรผันของ x''_{Ih} คือ

$$cv(x''_{Ih}) = \frac{\sqrt{\widehat{V}(x''_{Ih})}}{x''_{Ih}} \times 100 \% \quad \dots\dots\dots (32)$$

9. สูตรการประมาณค่าสัมประสิทธิ์ของความแปรผันของ x''_{Ij} คือ

$$cv(x''_{Ij}) = \frac{\sqrt{\widehat{V}(x''_{Ij})}}{x''_{Ij}} \times 100 \% \quad \dots\dots\dots (33)$$

10. สูตรการประมาณค่าสัมประสิทธิ์ของความแปรผันของ x''_{Ig} คือ

$$cv(x''_{Ig}) = \frac{\sqrt{\widehat{V}(x''_{Ig})}}{x''_{Ig}} \times 100 \% \quad \dots\dots\dots (34)$$

11. สูตรการประมาณค่าสัมประสิทธิ์ของความแปรผันของ x''_I คือ

$$cv(x''_I) = \frac{\sqrt{\widehat{V}(x''_I)}}{x''_I} \times 100 \% \quad \dots\dots\dots (35)$$

3. วิธีการเก็บรวบรวมข้อมูล

การสำรวจได้ดำเนินการพร้อมกันทั่วประเทศในระหว่างวันที่ 1 – 12 ของเดือนตุลาคม – ธันวาคม พ.ศ.2561 มีครัวเรือนที่ตกเป็นตัวอย่างทั้งสิ้น 83,880 ครัวเรือน เป็นครัวเรือนตัวอย่างในเขตเทศบาล 48,960 ครัวเรือน และนอกเขตเทศบาล 34,920 ครัวเรือน (รวมครัวเรือนตัวอย่างในกรุงเทพมหานคร 4,800 ครัวเรือน) สำหรับวิธีการเก็บรวบรวมข้อมูลใช้การสัมภาษณ์หัวหน้าครัวเรือน หรือสมาชิกในครัวเรือนที่ตกเป็นตัวอย่าง โดยพนักงานของสำนักงานสถิติแห่งชาติ

4. การปิดตัวเลข

ในตารางสถิติ ผลรวมของแต่ละจำนวนอาจไม่เท่ากับยอดรวม เนื่องจากข้อมูลแต่ละจำนวนได้มีการปิดเศษเป็นหลักพัน โดยอิสระจากกัน



ภาคผนวก ข
แบบสอบถาม
การสำรวจการย้ายถิ่นของประชากร
ไตรมาสที่ 4 (ต.ค. - ธ.ค.) 2561

1. ภาค..... จังหวัด.....
REG CWT
AMP TMB 1-3
2. อำเภอ/เขต..... ตำบล/แขวง.....
4-7
3. บ้านเลขที่..... ถนน..... ตรอก/ซอย.....
4. ในเขตเทศบาล EA..... AREA EA 8-11
นอกเขตเทศบาล EA..... หมู่ที่..... ชื่อหมู่บ้าน..... VIL 12-13
5. ลำดับที่ EA ตัวอย่าง..... PSU_NO 14-17
6. ชุด EA ตัวอย่าง..... ชุดครัวเรือนตัวอย่าง.....
เดือน..... พ.ศ..... MONTH_YR 18-19 20-23
7. ลำดับที่ครัวเรือนตัวอย่าง.....ประเภท(ส่วนบุคคล.....1 กลุ่มบุคคล(ระบุ)..... 2) HH_NO TYPE 24-26
8. จำนวนสมาชิกในครัวเรือน **ชั้นแจงนับ**..... คน MEMBERS 27-28
9. จำนวนสมาชิกในครัวเรือน **ชั้นนับจุด**..... คน LISTING 29-30
10. ชื่อผู้ตอบสัมภาษณ์..... เป็นสมาชิกในครัวเรือน.....1
ไม่เป็นสมาชิกในครัวเรือน.....2 WHO 160
11. ผลการแจงนับครัวเรือนตัวอย่างนี้ (บันทึกรหัส)

| ได้ข้อมูล | | รหัส | ไม่ได้ข้อมูล | | รหัส | |
|---|----------------|------|-----------------------|---------------------|------|----|
| ชั้นนับจุด | ชั้นแจงนับ | | ชั้นนับจุด | ชั้นแจงนับ | | |
| 1. เป็นครัวเรือนตัวอย่าง 1.1 มีครัวเรือนอาศัยอยู่ | แจงนับได้ | 11 | เป็นครัวเรือนตัวอย่าง | ไปสามครั้งไม่พบ | 21 | |
| | รื้อถอน ไฟไหม้ | | | ผู้ตอบสัมภาษณ์ | | 22 |
| | เป็นบ้านว่าง | | | ไม่ให้ความร่วมมือ | | 23 |
| 2. ไม่เป็นครัวเรือนตัวอย่าง (ครัวเรือนใหม่อยู่แทน ครัวเรือนเดิมที่เป็นตัวอย่าง) | แจงนับได้ | 14 | | หาบ้านไม่พบ | 24 | |
| | | | | อื่น ๆ (ระบุ) | | |

| | | | | | |
|--|--|--|--|--|--|
| | | | | | |
|--|--|--|--|--|--|

รหัสพนักงานแจงนับ ID_CODE1 200-206

| | | | | | |
|--|--|--|--|--|--|
| | | | | | |
|--|--|--|--|--|--|

รหัสผู้ตรวจสอบ ID_CODE2 207-213

ENUM 31-32

ตอนที่ 1 ลักษณะทั่วไปของสมาชิกในครัวเรือน

| ลำดับที่ | ถามทุกคนในครัวเรือน | | | | ถามเฉพาะผู้มีอายุ 15 ปีขึ้นไป |
|----------------------|---------------------|--|----------------------|--|-------------------------------|
| | ชื่อ-นามสกุล | ความเกี่ยวพันกับหัวหน้าครัวเรือน บันทึกรหัส | เพศ บันทึกรหัส | อายุ บันทึกอายุเต็มปี (บันทึก " 00 ") ถ้าต่ำกว่า 1 ปี ถ้าบันทึก 00 - 14 ปี ให้ข้ามไปถามตอนที่ 6 | สถานภาพสมรส บันทึกรหัส |
| F1 | F2 | F3 | F4 | F5 | F6 |
| <input type="text"/> | | <input type="text"/> | <input type="text"/> | <input type="text"/> | <input type="text"/> |
| <input type="text"/> | | <input type="text"/> | <input type="text"/> | <input type="text"/> | <input type="text"/> |
| <input type="text"/> | | <input type="text"/> | <input type="text"/> | <input type="text"/> | <input type="text"/> |
| <input type="text"/> | | <input type="text"/> | <input type="text"/> | <input type="text"/> | <input type="text"/> |
| <input type="text"/> | | <input type="text"/> | <input type="text"/> | <input type="text"/> | <input type="text"/> |
| <input type="text"/> | | <input type="text"/> | <input type="text"/> | <input type="text"/> | <input type="text"/> |



| ตอนที่ 2 การศึกษา งามเฉพาะผู้มีอายุตั้งแต่ 15 ปีขึ้นไป | | | | ตอนที่ 3 การทำงาน งามเฉพาะผู้มีอายุตั้งแต่ 15 ปีขึ้นไป | | | |
|--|--|--|--|--|---|--|--|
| " ... (ชื่อ) ... ขณะนี้ กำลังเรียนชั้นใด" | ... (ชื่อ) ...จบการศึกษาสูงสุดระดับใด | | งามเฉพาะผู้ที่จบ "มหาวิทยาลัย" "ฝึกหัดครู" (สายวิชาการ) หรือ "อาชีวศึกษา" "ม.ปลาย" ในสศมก F8 | | ระหว่าง 7 วัน ก่อนวันสัมภาษณ์ ... (ชื่อ) ... | ผู้บันทึก รหัส 2 ในสศมก F11 | ผู้บันทึก รหัส 2 ในสศมก F12 |
| | บันทึก ชั้น ปี สถาบันที่กำลังเรียนโดยละเอียด | ปริญญาที่สำเร็จ มาโดยละเอียด | จำนวนปีของหลักสูตร | " ... (ชื่อ) ... การศึกษาสูงสุดที่สำเร็จอยู่ในสายวิชาใด" | ได้ทำงานที่ก่อให้เกิดรายได้/เงินเดือน/ค่าจ้าง/ผลกำไร/ผลตอบแทน หรือได้ทำงานในฐานะช่วยธุรกิจของครัวเรือน โดยไม่ได้รับค่าจ้างหรือไม่ " | ถึงแม้ว่า...(ชื่อ) ... ไม่ได้ทำงานระหว่าง 7 วันก่อนวันสัมภาษณ์ ยังได้รับค่าจ้าง/เงินเดือนหรือผลประโยชน์อื่น ๆ หรือผลกำไรจากงานหรือธุรกิจ ในระหว่างที่ไม่ได้ทำงานหรือไม่" | "... (ชื่อ) ... มีงาน/ธุรกิจ กิจการที่จะกลับไปทำ หรือไม่" (ผู้ช่วยธุรกิจฯ ให้ถือว่าไม่มีงาน/ธุรกิจหรือกิจการที่จะกลับไปทำ ให้บันทึกรหัส 2) |
| ถ้าไม่เรียน บันทึก "ไม่เรียน" | ถ้าไม่เคยเรียน บันทึก "ไม่เคย" | ถ้าจบมหาวิทยาลัย ฝึกหัดครู (สายวิชาการศึกษา) หรืออาชีวศึกษา งามต่อไป | | | บันทึกรหัส | บันทึกรหัส | บันทึกรหัส |
| ระดับการศึกษา | สาขาวิชา | | สายวิชาการ (สามัญ).....1 | ทำงาน.....1 | ได้รับ.....1 | มี.....1 | |
| | | | สายอาชีวศึกษา.....2 | (ข้ามไปถามอาชีพ สศมก F24) | (ข้ามไปถามอาชีพ สศมก F24) | (ถามต่อไป) | |
| | | | สายวิชาการศึกษา.....3 | ไม่ทำงาน.....2 (ถามต่อไป) | ไม่ได้รับ.....2 (ถามต่อไป) | ไม่มี.....2 (ข้ามไปถาม สศมก F15) | |
| F7 | F8 | | F9 | F10 | F11 | F12 | F13 |
| <input type="text"/> | <input type="text"/> | <input type="text"/> | | <input type="text"/> | <input type="text"/> | <input type="text"/> | <input type="text"/> |
| <input type="text"/> | <input type="text"/> | <input type="text"/> | | <input type="text"/> | <input type="text"/> | <input type="text"/> | <input type="text"/> |
| <input type="text"/> | <input type="text"/> | <input type="text"/> | | <input type="text"/> | <input type="text"/> | <input type="text"/> | <input type="text"/> |
| <input type="text"/> | <input type="text"/> | <input type="text"/> | | <input type="text"/> | <input type="text"/> | <input type="text"/> | <input type="text"/> |
| <input type="text"/> | <input type="text"/> | <input type="text"/> | | <input type="text"/> | <input type="text"/> | <input type="text"/> | <input type="text"/> |
| <input type="text"/> | <input type="text"/> | <input type="text"/> | | <input type="text"/> | <input type="text"/> | <input type="text"/> | <input type="text"/> |
| <input type="text"/> | <input type="text"/> | <input type="text"/> | | <input type="text"/> | <input type="text"/> | <input type="text"/> | <input type="text"/> |

ตอนที่ 3 การทำงาน ภาวะเฉพาะผู้มีอายุตั้งแต่ 15 ปีขึ้นไป (ต่อ)

| ผู้บันทึก รหัส 1 ในสดมภ์ F13 | ผู้บันทึก รหัส 2 ในสดมภ์ F13 | ผู้ทำงานทำระหว่าง 7 วัน ก่อนวันสัมภาษณ์ รหัส 1 ในสดมภ์ F15 | ผู้บันทึก รหัส 2 หรือ 3 ในสดมภ์ F15 | ผู้ไม่พร้อมทำงาน รหัส 2 ในสดมภ์ F17 | ผู้พร้อมทำงาน รหัส 1 ในสดมภ์ F17 | ผู้ทำงานทำ/พร้อมทำงาน ระหว่าง 7 วันก่อนวันสัมภาษณ์ (ผู้ว่างงาน) รหัส 1 ในสดมภ์ F15 หรือ F17 | |
|--|---|--|--|--|--|---|---|
| " ... ชื่อ ... หยุดทำงาน มานานเท่าใด" บ้านที่กรหัส น้อยกว่า/เท่ากับ 2 เดือน.....1 มากกว่า 2 เดือน.....2 (ข้ามไปถามอาชีพ สดมภ์ F24) | "ก่อนวันสัมภาษณ์ ... (ชื่อ) ... ได้ทำงานทำ/ สมัครงาน บ้างหรือไม่ " บ้านที่กรหัส ทำใน 7 วัน.....1 (ถามต่อไป) ทำใน 8-30 วัน.....2 ไม่ทำงานทำ.....3 (บ้านที่กรหัส 2,3 ข้ามไปถาม สดมภ์ F17) | " ... (ชื่อ) ...ได้ทำงานทำ/ สมัครงาน อย่างไร " (บันทึกวิธีการที่ใช้มากที่สุด) บ้านที่กรหัส อ่านหนังสือพิมพ์/นิตยสาร.....1 วิทยุ/โทรทัศน์.....2 เพื่อนญาติทำงานให้.....3 ท/สมัครงานที่หน่วยจัดหางาน.....4 ท/สมัครงานที่หน่วยงาน โดยตรง.....5 ส่งจดหมายสมัครงาน ตามที่ต่าง ๆ6 ทาง Internet.....7 อื่น ๆ (ระบุ).....8 (ข้ามไปถาม สดมภ์ F20) | " ระหว่าง 7 วัน ก่อนวันสัมภาษณ์ ... (ชื่อ) ...พร้อม ทำงานหรือไม่" บ้านที่กรหัส (ข้ามไปถาม สดมภ์ F19) ไม่พร้อม.....2 (ถามต่อไป) | " เหตุผลที่ ... (ชื่อ) ... ไม่พร้อมทำงาน" บ้านที่กรหัส ทำงานบ้าน.....1 เรียนหนังสือ.....2 รอฤดูกาล.....3 ยังเด็กหรือชรา.....4 ป่วย พักการ ฯลฯ จนไม่สามารถ ทำงานได้.....5 พักผ่อน.....6 เกษียณการทำงาน.....7 อื่น ๆ (ระบุ).....8 (ข้ามไปถามตอนที่ 6) | "ทำไม ... (ชื่อ) ... จึงไม่ทำงานทำ" บ้านที่กรหัส เชื่อว่าทำงานทำไม่ได้.....1 ทามาแล้วแต่ทำไม่ได้.....2 ไม่ทราบว่าจะไปทำงาน อย่างไร.....3 ไม่สามารถทำงานที่ เหมาะสมได้.....4 ดินฟ้าอากาศไม่ เอื้ออำนวย.....5 อื่น ๆ (ระบุ).....6 (ถามต่อไป) | " ... (ชื่อ) ... ทำงาน/พร้อมทำงาน มานานเท่าใด " บ้านที่กรหัส ต่ำกว่า 1 เดือน.....1 1 - 2.9 เดือน.....2 3 - 5.9 เดือน.....3 6 - 8.9 เดือน.....4 9 - 11.9 เดือน.....5 ตั้งแต่ 12 เดือน.....6 (ถามต่อไป) | "... (ชื่อ) ... เคยทำงาน มาก่อนหรือไม่" บ้านที่กรหัส เคย.....1 (ถามต่อไป) ไม่เคย.....2 (ข้ามไปถามตอนที่ 6) |
| F14 | F15 | F16 | F17 | F18 | F19 | F20 | F21 |
| <input type="checkbox"/> | <input type="checkbox"/> | <input type="checkbox"/> | <input type="checkbox"/> | <input type="checkbox"/> | <input type="checkbox"/> | <input type="checkbox"/> | <input type="checkbox"/> |
| <input type="checkbox"/> | <input type="checkbox"/> | <input type="checkbox"/> | <input type="checkbox"/> | <input type="checkbox"/> | <input type="checkbox"/> | <input type="checkbox"/> | <input type="checkbox"/> |
| <input type="checkbox"/> | <input type="checkbox"/> | <input type="checkbox"/> | <input type="checkbox"/> | <input type="checkbox"/> | <input type="checkbox"/> | <input type="checkbox"/> | <input type="checkbox"/> |
| <input type="checkbox"/> | <input type="checkbox"/> | <input type="checkbox"/> | <input type="checkbox"/> | <input type="checkbox"/> | <input type="checkbox"/> | <input type="checkbox"/> | <input type="checkbox"/> |
| <input type="checkbox"/> | <input type="checkbox"/> | <input type="checkbox"/> | <input type="checkbox"/> | <input type="checkbox"/> | <input type="checkbox"/> | <input type="checkbox"/> | <input type="checkbox"/> |
| <input type="checkbox"/> | <input type="checkbox"/> | <input type="checkbox"/> | <input type="checkbox"/> | <input type="checkbox"/> | <input type="checkbox"/> | <input type="checkbox"/> | <input type="checkbox"/> |
| <input type="checkbox"/> | <input type="checkbox"/> | <input type="checkbox"/> | <input type="checkbox"/> | <input type="checkbox"/> | <input type="checkbox"/> | <input type="checkbox"/> | <input type="checkbox"/> |

ตอนที่ 3 การทำงาน ภาวะเฉพาะผู้มีอายุตั้งแต่ 15 ปีขึ้นไป (ต่อ)

| ผู้เคยทำงานมาก่อน รหัส 1 ในสดมภ์ F21 | | ผู้มีงานทำหรือเคยทำงานมาก่อน (รหัส 1 ในสดมภ์ F11, F12, F21) (รหัส 1 หรือ 2 ในสดมภ์ F14) | | |
|--|---|--|---|---|
| | | อาชีพ | อุตสาหกรรม | สถานภาพการทำงาน |
| <p>"สาเหตุที่ ... (ชื่อ) ... ออกจากงาน/หยุดทำงาน ครั้งสุดท้าย" บันทึก รหัส</p> <p>นายจ้างเลิก/หยุด/ปิดกิจการ.....1 หมดสัญญาจ้างแรงงาน.....2 ถูกให้ออก/ไล่ออก/ปลดออก.....3 ลาออก..... 4 เลิก/หยุด/ปิดกิจการ.....5 หมดสัญญาจ้างงาน.....6 อื่น ๆ ระบุ..... 7 (ถามต่อไป)</p> | <p>"... (ชื่อ) ... ออกจากงาน/ หยุดทำงาน ครั้งสุดท้าย มานานเท่าใด" บันทึก รหัส</p> <p>ต่ำกว่า 1 เดือน...1 1 - 2.9 เดือน...2 3 - 5.9 เดือน...3 6 - 8.9 เดือน...4 9 - 11.9 เดือน...5 ตั้งแต่ 12 เดือน...6 (ถามต่อไป)</p> | <p>"... (ชื่อ) ... ทำงานอะไร" ผู้บันทึก รหัส 1 ในสดมภ์ F11 ให้บันทึกอาชีพและตำแหน่งหน้าที่ การงานที่มีชั่วโมงทำงานสูงสุดใน 7 วันก่อนวันสัมภาษณ์ ผู้บันทึก รหัส 1 ในสดมภ์ F12 ผู้บันทึก รหัส 1 หรือ 2 ใน F14 ให้บันทึกอาชีพปกติ ผู้บันทึก รหัส 1 ในสดมภ์ F21 ให้บันทึกอาชีพที่ทำครั้งสุดท้าย (ถามต่อไป)</p> | <p>" กิจกรรมหลักที่... (ชื่อ) ...ทำอยู่ เป็นกิจกรรมหรือผลคืออะไร " (ให้บันทึกประเภทของกิจการ ลักษณะงานให้ชัดเจน)</p> | <p>"... (ชื่อ) ...ทำงานในฐานะอะไร " บันทึก รหัส</p> <p>นายจ้าง.....1 ประกอบธุรกิจส่วนตัวโดยไม่มีลูกจ้าง.....2 ช่วยธุรกิจครัวเรือนโดยไม่มีรับค่าจ้าง...3 ลูกจ้างรัฐบาล.....4 ลูกจ้างรัฐวิสาหกิจ.....5 ลูกจ้างเอกชน.....6 ผู้รับจ้างทำงานหลายเจ้า.....7 การรวมกลุ่ม.....8 (ถ้าบันทึก รหัส 1หรือ6 หรือ7 ถามต่อไป) (บันทึก รหัส 2, 3, 4, 5, 8 ข้ามไปถามสดมภ์ F28 ยกเว้นผู้บันทึก รหัส 1 ในสดมภ์ F21 ข้ามไปถามตอนที่ 6)</p> |
| F22 | F23 | F24 | F25 | F26 |
| <input type="checkbox"/> | <input type="checkbox"/> | <input type="checkbox"/> | <input type="checkbox"/> | <input type="checkbox"/> |
| <input type="checkbox"/> | <input type="checkbox"/> | <input type="checkbox"/> | <input type="checkbox"/> | <input type="checkbox"/> |
| <input type="checkbox"/> | <input type="checkbox"/> | <input type="checkbox"/> | <input type="checkbox"/> | <input type="checkbox"/> |
| <input type="checkbox"/> | <input type="checkbox"/> | <input type="checkbox"/> | <input type="checkbox"/> | <input type="checkbox"/> |
| <input type="checkbox"/> | <input type="checkbox"/> | <input type="checkbox"/> | <input type="checkbox"/> | <input type="checkbox"/> |
| <input type="checkbox"/> | <input type="checkbox"/> | <input type="checkbox"/> | <input type="checkbox"/> | <input type="checkbox"/> |

| ตอนที่ 3 การทำงาน ถามเฉพาะผู้มีอายุตั้งแต่ 15 ปีขึ้นไป (ต่อ) | | | | ตอนที่ 4 ความต้องการจะทำงานเพิ่มในระหว่าง 7 วันก่อนวันสัมภาษณ์ |
|--|---|---|---|---|
| ผู้มีงานทำ/เคยทำงานที่มีรหัส 1, 6, 7 ในสดมภ์ | ผู้มีงานทำ | | | รหัส 1 ในสดมภ์ F11, F12 รหัส 1 หรือ 2 ในสดมภ์ F14 |
| "กิจการ ... (ชื่อ) ... ทำอยู่หรือทำครั้งสุดท้าย มีคนทำงานกี่คน" บันทึกรหัส | "จำนวนชั่วโมงทำงานในระหว่าง 7 วันก่อนวันสัมภาษณ์" (ผู้บันทึกรหัส 1 ในสดมภ์ F11 ให้บันทึกจำนวนชั่วโมงทำงานจริง ในระหว่าง 7 วันก่อนวันสัมภาษณ์ โดยรวมชั่วโมงทำงานล่วงเวลา คอฟฟี่เบรก ไม่รวมเวลาพักอาหารกลางวัน ผู้บันทึกรหัส 1 ในสดมภ์ F12 รหัส 1 หรือ 2 ในสดมภ์ F14 ให้บันทึก " 0 " ช่องขาวสุดทั้ง 3 สดมภ์) | | | "ในระหว่าง 7 วันก่อนวันสัมภาษณ์ ... (ชื่อ) ... ยังมีเวลาเหลือพอที่จะทำงานเพิ่มและ ต้องการจะทำงานเพิ่มหรือไม่" บันทึกรหัส |
| 1 - 4 คน.....1 5 - 9 คน.....2 10 - 19 คน.....3 20 - 49 คน.....4 50 - 99 คน.....5 100 - 199 คน.....6 200 คนขึ้นไป.....7 (ถามต่อไป) (ยกเว้นผู้บันทึกรหัส 1 ในสดมภ์ F21 ข้ามไปถามตอนที่ 6) | จำนวนชั่วโมงทำงานจริง ของอาชีพ ที่บันทึกใน F24 | จำนวนชั่วโมงทำงานจริง ของอาชีพอื่นทุกอาชีพ ที่ทำในระหว่าง 7 วัน ถ้าไม่มีให้ บันทึก "0" ช่องขาวสุด | จำนวนชั่วโมง ทำงานทั้งสิ้น (F28+ F29) | มีเวลาและต้องการทำงานเพิ่ม.....1 (ถามต่อไป) มี/ไม่มีและไม่ต้องการทำงานเพิ่ม.....2 (ผู้สัมภาษณ์พิจารณาการทำงานเป็นรหัส 4, 5, 6 หรือ 7 ในสดมภ์ F26 ข้ามไปถามสดมภ์ F35 รหัส 1, 2, 3 หรือ 8 ข้ามไปถามตอนที่ 6) |
| F27 | F28 | F29 | F30 | F31 |
| <input type="checkbox"/> | <input type="checkbox"/> | <input type="checkbox"/> | <input type="checkbox"/> | <input type="checkbox"/> |
| <input type="checkbox"/> | <input type="checkbox"/> | <input type="checkbox"/> | <input type="checkbox"/> | <input type="checkbox"/> |
| <input type="checkbox"/> | <input type="checkbox"/> | <input type="checkbox"/> | <input type="checkbox"/> | <input type="checkbox"/> |
| <input type="checkbox"/> | <input type="checkbox"/> | <input type="checkbox"/> | <input type="checkbox"/> | <input type="checkbox"/> |
| <input type="checkbox"/> | <input type="checkbox"/> | <input type="checkbox"/> | <input type="checkbox"/> | <input type="checkbox"/> |
| <input type="checkbox"/> | <input type="checkbox"/> | <input type="checkbox"/> | <input type="checkbox"/> | <input type="checkbox"/> |
| <input type="checkbox"/> | <input type="checkbox"/> | <input type="checkbox"/> | <input type="checkbox"/> | <input type="checkbox"/> |
| 76 | 77 | 79 | 81 | 8 |

| ตอนที่ 4 ความต้องการจะทำงานเพิ่มในระหว่าง 7 วัน ก่อนวันสัมภาษณ์ (ต่อ) | | | ตอนที่ 5 รายได้ของลูกจ้าง | | |
|--|---|--|--|--|--|
| ผู้มีงานทำ รหัส 1 ในสดมภ์ F11, F12 รหัส 1 หรือ 2 ในสดมภ์ F14 | | | ค่าจ้าง ผู้มีงานทำที่มีสถานภาพการทำงานเป็นลูกจ้างทุกประเภท (ผู้ที่บันทึกรหัส 1 ในสดมภ์ F11, F12) (รหัส 1 หรือ 2 ในสดมภ์ F14) และมีสถานภาพการทำงานเป็นรหัส 4 หรือ 5 หรือ 6 หรือ 7 ในสดมภ์ F26 | | |
| ผู้มีงานทำที่มีเวลาและต้องการทำงานเพิ่ม รหัส 1 ในสดมภ์ F31 | | | | | |
| "... (ชื่อ) ... ต้องการทำงาน เพิ่มขึ้นสัปดาห์ละ กี่ชั่วโมง" (บันทึกจำนวน เป็นชั่วโมง) (ถามต่อไป) | "... (ชื่อ) ... ได้ทำ งานทำ/ ติดต่อ สมัครงาน เพิ่มบ้าง หรือไม่" บันทึกกรหัส หา.....1 ไม่หา...2 (ถามต่อไป) | "ทำไม ... (ชื่อ) ... ไม่ได้ทำงานเพิ่ม บันทึกกรหัส เครื่องจักร/อุปกรณ์ ในการปฏิบัติงานเสีย.....1 ลดกำลังการผลิต/ ลดเวลาทำงาน.....2 คยระหว่างการระหว่ง.....3 ทางานทำ/เชื่อว่า ทางานทำเพิ่มไม่ได้.....4 เจ็บทไวย.....5 ดินฟ้าอากาศไม่อำนวย.....6 ขาดเงินทน / แผลงเงินกั.....7 อื่น ๆ (ระบุ).....8 (ผู้มีสถานภาพการทำงานเป็นรหัส 4, 5 หรือ 6 ในสดมภ์ F26 ถามต่อไป รหัส 1, 2, 3 หรือ 7 ข้ามไปถามตอนที่ | "งานที่ ... (ชื่อ) ... ทำอยู่ได้รับค่าจ้าง ในประเภทใด" บันทึกกรหัส เป็นตัวเงิน :- รายชั่วโมง.....1 รายวัน.....2 รายสัปดาห์.....3 รายเดือน.....4 อื่น ๆ (ระบุ).....5 ไม่ทราบ.....6 ไม่เป็นตัวเงิน.....7 (ตอบรหัส 1-3 ถามต่อไป รหัส 4-7 ข้ามไปถาม สดมภ์ F37) | สำหรับผู้บันทึกรหัส 1, 2, 3 ในสดมภ์ F35 | สำหรับผู้บันทึกรหัส 1-7 ในสดมภ์ F35 |
| | | | "ค่าจ้างที่ได้รับนั้นได้รับที่บาท ต่อชั่วโมงหรือต่อวัน หรือต่อสัปดาห์" (บันทึกจำนวนขีดขวา) (ถามต่อไป) | | "ค่าจ้างที่ได้รับประมาณ เดือนละเท่าไร" (บันทึกจำนวนขีดขวา) (ถามต่อไป) |
| F32 | F33 | F34 | F35 | F36 | F37 |
| <input type="text"/> | <input type="text"/> | <input type="text"/> | <input type="text"/> | <input type="text"/> | <input type="text"/> |
| <input type="text"/> | <input type="text"/> | <input type="text"/> | <input type="text"/> | <input type="text"/> | <input type="text"/> |
| <input type="text"/> | <input type="text"/> | <input type="text"/> | <input type="text"/> | <input type="text"/> | <input type="text"/> |
| <input type="text"/> | <input type="text"/> | <input type="text"/> | <input type="text"/> | <input type="text"/> | <input type="text"/> |
| <input type="text"/> | <input type="text"/> | <input type="text"/> | <input type="text"/> | <input type="text"/> | <input type="text"/> |
| <input type="text"/> | <input type="text"/> | <input type="text"/> | <input type="text"/> | <input type="text"/> | <input type="text"/> |
| <input type="text"/> | <input type="text"/> | <input type="text"/> | <input type="text"/> | <input type="text"/> | <input type="text"/> |
| <input type="text"/> | <input type="text"/> | <input type="text"/> | <input type="text"/> | <input type="text"/> | <input type="text"/> |
| <input type="text"/> | <input type="text"/> | <input type="text"/> | <input type="text"/> | <input type="text"/> | <input type="text"/> |

| ตอนที่ 5 รายได้ของลูกจ้าง (ต่อ) | | | | | | | | | | | | | | | | | | | | | | | |
|--|--|--------------------|--|--|--|--|--|--|--|--|--|--|--|--|--|--|--|--|--|--|--|--|--|
| ผลประโยชน์ตอบแทนอื่น ๆ ที่เป็นตัวเงิน ผู้ปฏิบัติงานที่มีสถานภาพการทำงานเป็นลูกจ้างทุกประเภท ผู้ที่บันทึกรหัส 1 ในสดมภ์ F11, F12 รหัส 1 หรือ 2 ในสดมภ์ F14 และมีสถานภาพการทำงานเป็นรหัส 4 หรือ 5 หรือ 6 หรือ 7 ในสดมภ์ F26 | | | | | | | | | | | | | | | | | | | | | | | |
| "ระหว่าง 30 วันก่อนวันสิ้นปี ... (ชื่อ) ... นอกจากค่าจ้างที่ได้รับแล้ว ยังได้รับโบนัสหรือไม่" (ถ้าได้รับบันทึก จำนวนเงิน ชิดขวา | "ระหว่าง 30 วันก่อนวันสิ้นปี ... (ชื่อ) ... นอกจากค่าจ้างที่ได้รับแล้ว ยังได้รับรายได้หรือผลประโยชน์อื่นที่ เป็นตัวเงิน หรือไม่" (ถ้าได้รับบันทึก จำนวนเงิน ถ้าไม่ได้รับบันทึก "0" ช่องขวาสุด) | | | | | | | | | | | | | | | | | | | | | | |
| โบนัส | ค่าล่วงเวลาเดือนละ | เงินอื่น ๆ เดือนละ | | | | | | | | | | | | | | | | | | | | | |
| F38 | F39 | F40 | | | | | | | | | | | | | | | | | | | | | |
| <table border="1" style="width: 100%; height: 20px; border-collapse: collapse;"> <tr> <td style="width: 15%;"></td> <td style="width: 15%;"></td> <td style="width: 15%;"></td> <td style="width: 15%;"></td> <td style="width: 15%;"></td> <td style="width: 15%;"></td> <td style="width: 15%;"></td> </tr> </table> | | | | | | | | <table border="1" style="width: 100%; height: 20px; border-collapse: collapse;"> <tr> <td style="width: 15%;"></td> <td style="width: 15%;"></td> <td style="width: 15%;"></td> <td style="width: 15%;"></td> <td style="width: 15%;"></td> <td style="width: 15%;"></td> <td style="width: 15%;"></td> </tr> </table> | | | | | | | | <table border="1" style="width: 100%; height: 20px; border-collapse: collapse;"> <tr> <td style="width: 15%;"></td> <td style="width: 15%;"></td> <td style="width: 15%;"></td> <td style="width: 15%;"></td> <td style="width: 15%;"></td> <td style="width: 15%;"></td> <td style="width: 15%;"></td> </tr> </table> | | | | | | | |
| | | | | | | | | | | | | | | | | | | | | | | | |
| | | | | | | | | | | | | | | | | | | | | | | | |
| | | | | | | | | | | | | | | | | | | | | | | | |
| <table border="1" style="width: 100%; height: 20px; border-collapse: collapse;"> <tr> <td style="width: 15%;"></td> <td style="width: 15%;"></td> <td style="width: 15%;"></td> <td style="width: 15%;"></td> <td style="width: 15%;"></td> <td style="width: 15%;"></td> <td style="width: 15%;"></td> </tr> </table> | | | | | | | | <table border="1" style="width: 100%; height: 20px; border-collapse: collapse;"> <tr> <td style="width: 15%;"></td> <td style="width: 15%;"></td> <td style="width: 15%;"></td> <td style="width: 15%;"></td> <td style="width: 15%;"></td> <td style="width: 15%;"></td> <td style="width: 15%;"></td> </tr> </table> | | | | | | | | <table border="1" style="width: 100%; height: 20px; border-collapse: collapse;"> <tr> <td style="width: 15%;"></td> <td style="width: 15%;"></td> <td style="width: 15%;"></td> <td style="width: 15%;"></td> <td style="width: 15%;"></td> <td style="width: 15%;"></td> <td style="width: 15%;"></td> </tr> </table> | | | | | | | |
| | | | | | | | | | | | | | | | | | | | | | | | |
| | | | | | | | | | | | | | | | | | | | | | | | |
| | | | | | | | | | | | | | | | | | | | | | | | |
| <table border="1" style="width: 100%; height: 20px; border-collapse: collapse;"> <tr> <td style="width: 15%;"></td> <td style="width: 15%;"></td> <td style="width: 15%;"></td> <td style="width: 15%;"></td> <td style="width: 15%;"></td> <td style="width: 15%;"></td> <td style="width: 15%;"></td> </tr> </table> | | | | | | | | <table border="1" style="width: 100%; height: 20px; border-collapse: collapse;"> <tr> <td style="width: 15%;"></td> <td style="width: 15%;"></td> <td style="width: 15%;"></td> <td style="width: 15%;"></td> <td style="width: 15%;"></td> <td style="width: 15%;"></td> <td style="width: 15%;"></td> </tr> </table> | | | | | | | | <table border="1" style="width: 100%; height: 20px; border-collapse: collapse;"> <tr> <td style="width: 15%;"></td> <td style="width: 15%;"></td> <td style="width: 15%;"></td> <td style="width: 15%;"></td> <td style="width: 15%;"></td> <td style="width: 15%;"></td> <td style="width: 15%;"></td> </tr> </table> | | | | | | | |
| | | | | | | | | | | | | | | | | | | | | | | | |
| | | | | | | | | | | | | | | | | | | | | | | | |
| | | | | | | | | | | | | | | | | | | | | | | | |
| <table border="1" style="width: 100%; height: 20px; border-collapse: collapse;"> <tr> <td style="width: 15%;"></td> <td style="width: 15%;"></td> <td style="width: 15%;"></td> <td style="width: 15%;"></td> <td style="width: 15%;"></td> <td style="width: 15%;"></td> <td style="width: 15%;"></td> </tr> </table> | | | | | | | | <table border="1" style="width: 100%; height: 20px; border-collapse: collapse;"> <tr> <td style="width: 15%;"></td> <td style="width: 15%;"></td> <td style="width: 15%;"></td> <td style="width: 15%;"></td> <td style="width: 15%;"></td> <td style="width: 15%;"></td> <td style="width: 15%;"></td> </tr> </table> | | | | | | | | <table border="1" style="width: 100%; height: 20px; border-collapse: collapse;"> <tr> <td style="width: 15%;"></td> <td style="width: 15%;"></td> <td style="width: 15%;"></td> <td style="width: 15%;"></td> <td style="width: 15%;"></td> <td style="width: 15%;"></td> <td style="width: 15%;"></td> </tr> </table> | | | | | | | |
| | | | | | | | | | | | | | | | | | | | | | | | |
| | | | | | | | | | | | | | | | | | | | | | | | |
| | | | | | | | | | | | | | | | | | | | | | | | |
| <table border="1" style="width: 100%; height: 20px; border-collapse: collapse;"> <tr> <td style="width: 15%;"></td> <td style="width: 15%;"></td> <td style="width: 15%;"></td> <td style="width: 15%;"></td> <td style="width: 15%;"></td> <td style="width: 15%;"></td> <td style="width: 15%;"></td> </tr> </table> | | | | | | | | <table border="1" style="width: 100%; height: 20px; border-collapse: collapse;"> <tr> <td style="width: 15%;"></td> <td style="width: 15%;"></td> <td style="width: 15%;"></td> <td style="width: 15%;"></td> <td style="width: 15%;"></td> <td style="width: 15%;"></td> <td style="width: 15%;"></td> </tr> </table> | | | | | | | | <table border="1" style="width: 100%; height: 20px; border-collapse: collapse;"> <tr> <td style="width: 15%;"></td> <td style="width: 15%;"></td> <td style="width: 15%;"></td> <td style="width: 15%;"></td> <td style="width: 15%;"></td> <td style="width: 15%;"></td> <td style="width: 15%;"></td> </tr> </table> | | | | | | | |
| | | | | | | | | | | | | | | | | | | | | | | | |
| | | | | | | | | | | | | | | | | | | | | | | | |
| | | | | | | | | | | | | | | | | | | | | | | | |

| ตอนที่ 5 รายได้ของลูกจ้าง (ต่อ) | | | | |
|---|---|----------------------|----------------------|---|
| ผลประโยชน์ตอบแทนอื่น ๆ ที่ไม่เป็นตัวเงิน ผู้มีงานทำที่มีสถานภาพการทำงานเป็นลูกจ้างทุกประเภท ผู้ที่บันทึกรหัส 1 ในสดมภ์ F11, F12 รหัส 1 หรือ 2 ในสดมภ์ F14 และมีสถานภาพการทำงานเป็นรหัส 4 หรือ 5 หรือ 6 หรือ 7 ในสดมภ์ F26 | | | | |
| "ในระหว่าง 30 วันก่อนวันสัมภาษณ์ ... (ชื่อ) นอกจากค่าจ้างที่ได้รับแล้ว ยังได้รับรายได้หรือผลประโยชน์อื่นที่ <u>ไม่เป็นตัวเงิน</u> หรือไม่" (ให้ประมาณเป็นจำนวนเงิน) (ถ้าได้รับบันทึก จำนวนเงิน ถ้าไม่ได้รับบันทึก "0" ช่องขวาสุด) | | | | |
| " อาหาร " | " เสื้อผ้า หรือ เครื่องแต่งกายอื่น ๆ " | " ที่อยู่อาศัย " | " อื่น ๆ " | บันทึกรหัส ไม่เป็น.....0 เป็น.....1 |
| F41 | F42 | F43 | F44 | F45 |
| <input type="text"/> | <input type="text"/> | <input type="text"/> | <input type="text"/> | <input type="text"/> |
| <input type="text"/> | <input type="text"/> | <input type="text"/> | <input type="text"/> | <input type="text"/> |
| <input type="text"/> | <input type="text"/> | <input type="text"/> | <input type="text"/> | <input type="text"/> |
| <input type="text"/> | <input type="text"/> | <input type="text"/> | <input type="text"/> | <input type="text"/> |
| <input type="text"/> | <input type="text"/> | <input type="text"/> | <input type="text"/> | <input type="text"/> |
| <input type="text"/> | <input type="text"/> | <input type="text"/> | <input type="text"/> | <input type="text"/> |
| <input type="text"/> | <input type="text"/> | <input type="text"/> | <input type="text"/> | <input type="text"/> |

ตอนที่ 6 การย้ายถิ่นของประชากร

| ถามทุกคน | | ถามเฉพาะ | ถามเฉพาะ | ถามทุกคน | | ถามเฉพาะ | ถามทุกคน | | | | | | | | | | |
|--|---|--|--|--|---|---|--|--|-----------|------------|---|---|---|---|---|---|---|
| "... (ชื่อ) ... มีชื่ออยู่ใน ทะเบียนบ้านนี้ หรือไม่" | ผู้ที่บันทึก รหัส 3 ใน F46 | ผู้ที่บันทึก รหัส 4 ใน F46 | "... (ชื่อ)... มีภูมิลำเนาอยู่ที่ใด" (ภูมิลำเนา หมายถึง สถานที่ที่ ครอบครัวเดิมของผู้ย้ายถิ่น ตั้งถิ่นฐานอยู่) (ตอบได้เพียง 1 สดมภ์) | | ผู้ที่บันทึกรหัส 1 ใน F3 ลักษณะการครอบครอง ที่อยู่อาศัย | "... (ชื่อ)... มีสถานที่เกิด อยู่ที่ใด" | "... (ชื่อ)... มีสัญชาติ อะไร" | | | | | | | | | | |
| | "... (ชื่อ)... มีชื่อในทะเบียนบ้านที่ใด" | | ถ้ามีชื่ออยู่ใน ทะเบียนบ้าน ในประเทศไทย | ถ้ามีชื่ออยู่ใน ทะเบียนบ้าน ในต่างประเทศ | | | ถ้ามีภูมิลำเนา อยู่ในประเทศไทย | ถ้ามีภูมิลำเนา อยู่ต่างประเทศ | ประเทศไทย | ต่างประเทศ | - ถ้ามีสัญชาติ ให้บันทึก "สัญชาติ" เช่น สัญชาติ ไทย รหัส <table border="1"><tr><td>7</td><td>6</td><td>4</td></tr></table> สัญชาติ จีน รหัส <table border="1"><tr><td>1</td><td>5</td><td>6</td></tr></table> สัญชาติ พม่า รหัส <table border="1"><tr><td>1</td><td>0</td><td>4</td></tr></table> | 7 | 6 | 4 | 1 | 5 | 6 |
| 7 | 6 | 4 | | | | | | | | | | | | | | | |
| 1 | 5 | 6 | | | | | | | | | | | | | | | |
| 1 | 0 | 4 | | | | | | | | | | | | | | | |
| บันทึกรหัส มีอยู่ที่บ้านหลังนี้1 มีอยู่ที่อื่น จังหวัดนี้2 จังหวัดอื่น3 ไม่มีในประเทศไทย แต่มีในประเทศอื่น4 ไม่มีที่ใดเลย5 (ถ้า บันทึก รหัส 1,2,5 ข้ามไปถามสดมภ์ F49 บันทึก รหัส 3 ข้ามไปถามสดมภ์ F47 บันทึก รหัส 4 ข้ามไปถามสดมภ์ F48) | ถ้ามีชื่ออยู่ใน ทะเบียนบ้าน ในประเทศไทย | ถ้ามีชื่ออยู่ใน ทะเบียนบ้าน ในต่างประเทศ | ถ้ามีภูมิลำเนา อยู่ในประเทศไทย | ถ้ามีภูมิลำเนา อยู่ต่างประเทศ | เป็นเจ้าของ : มีการเช่า1 ไม่มีการเช่า2 เช่าชื่อ3 เช่า4 อยู่โดยไม่เสียค่าเช่า เพราะ เป็นส่วนหนึ่งของค่าจ้าง ...5 ให้อยู่เปล่า6 อื่นๆ (ระบุ)7 (ถามต่อไป) | ประเทศไทย ต่างประเทศ | (ให้บันทึก ชื่อจังหวัด แล้วข้ามไปถาม สดมภ์ F54) | (ให้บันทึก ชื่อประเทศ แล้วถามต่อไป) - ถ้าไม่มีสัญชาติ ให้บันทึก ไม่มีสัญชาติ รหัส <table border="1"><tr><td>9</td><td>9</td><td>8</td></tr></table> (ถามต่อไป) | 9 | 9 | 8 | | | | | | |
| 9 | 9 | 8 | | | | | | | | | | | | | | | |
| F46 | F47 | F48 | F49 | F50 | F51 | F52 | F53 | F54 | | | | | | | | | |
| <input type="checkbox"/> | <input type="checkbox"/> | <input type="checkbox"/> | <input type="checkbox"/> | <input type="checkbox"/> | <input type="checkbox"/> | <input type="checkbox"/> | <input type="checkbox"/> | <input type="checkbox"/> | | | | | | | | | |
| <input type="checkbox"/> | <input type="checkbox"/> | <input type="checkbox"/> | <input type="checkbox"/> | <input type="checkbox"/> | <input type="checkbox"/> | <input type="checkbox"/> | <input type="checkbox"/> | <input type="checkbox"/> | | | | | | | | | |
| <input type="checkbox"/> | <input type="checkbox"/> | <input type="checkbox"/> | <input type="checkbox"/> | <input type="checkbox"/> | <input type="checkbox"/> | <input type="checkbox"/> | <input type="checkbox"/> | <input type="checkbox"/> | | | | | | | | | |
| <input type="checkbox"/> | <input type="checkbox"/> | <input type="checkbox"/> | <input type="checkbox"/> | <input type="checkbox"/> | <input type="checkbox"/> | <input type="checkbox"/> | <input type="checkbox"/> | <input type="checkbox"/> | | | | | | | | | |
| <input type="checkbox"/> | <input type="checkbox"/> | <input type="checkbox"/> | <input type="checkbox"/> | <input type="checkbox"/> | <input type="checkbox"/> | <input type="checkbox"/> | <input type="checkbox"/> | <input type="checkbox"/> | | | | | | | | | |
| <input type="checkbox"/> | <input type="checkbox"/> | <input type="checkbox"/> | <input type="checkbox"/> | <input type="checkbox"/> | <input type="checkbox"/> | <input type="checkbox"/> | <input type="checkbox"/> | <input type="checkbox"/> | | | | | | | | | |
| <input type="checkbox"/> | <input type="checkbox"/> | <input type="checkbox"/> | <input type="checkbox"/> | <input type="checkbox"/> | <input type="checkbox"/> | <input type="checkbox"/> | <input type="checkbox"/> | <input type="checkbox"/> | | | | | | | | | |

ตอนที่ 6 การย้ายถิ่นของประชากร (ต่อ)

| ถามทุกคน | ถามเฉพาะผู้ที่บันทึกรหัส 1 ใน F55 | | ถามเฉพาะผู้ที่ทำงาน บันทึกรหัส 1 ใน F11, F12, F13 | | ถามเฉพาะผู้ที่บันทึก รหัส 1 ใน F55 หรือ รหัส 1 ใน F11, F12, F13 | | | |
|--|--|---|---|---|---|--|--|--------------------------|
| | "...(ชื่อ)... สถานที่เรียน ในปัจจุบันอยู่ที่ไหน" (ตอบได้เพียง 1 สดมภ์) | | "ปัจจุบัน สถานที่ทำงานของ ...(ชื่อ)... อยู่ที่ใด" (ตอบได้เพียง 1 สดมภ์) | | สถานที่ทำงาน/ สถานศึกษา ของท่าน ตั้งอยู่ที่ใด | "โดยปกติ...(ชื่อ)... ใช้เวลาเดินทาง ไป-กลับ จากบ้านถึง สถานที่เรียน / สถานที่ทำงาน และจากสถานที่เรียน / สถานที่ทำงาน ถึงบ้านนานเท่าไร" | ระยะทาง ระหว่างที่พักและ สถานที่ทำงาน / สถานศึกษาของท่าน ห่างกันเท่าไร (กิโลเมตร) | |
| ปัจจุบัน ท่านกำลัง เรียนหนังสือ หรือไม่ | ถ้าเรียน ในประเทศไทย | ถ้าเรียน อยู่ต่างประเทศ | ถ้าทำงาน ในประเทศไทย | ถ้าทำงาน ในต่างประเทศ | บันทึกรหัส ในเขต เทศบาล...1 นอกเขต เทศบาล...2 ต่างประเทศ ...3 (ถามต่อไป) | (ถามต่อไป) | | (ถามต่อไป) |
| เรียน1 ไม่เรียน2 | (ให้บันทึก ชื่อจังหวัดที่เรียน แล้วข้ามไปถาม สดมภ์ F58) | (ให้บันทึก ชื่อประเทศที่เรียน แล้วถามต่อไป) | (ให้บันทึก ชื่อจังหวัด แล้วข้ามไปถาม สดมภ์ F60) | (ให้บันทึก ชื่อประเทศ แล้วถามต่อไป) | | | | |
| F55 | F56 | F57 | F58 | F59 | F60 | F61 | | F62 |
| <input type="checkbox"/> | <input type="checkbox"/> | <input type="checkbox"/> | <input type="checkbox"/> | <input type="checkbox"/> | <input type="checkbox"/> | ชั่วโมง นาที | กิโลเมตร เมตร | <input type="checkbox"/> |
| <input type="checkbox"/> | <input type="checkbox"/> | <input type="checkbox"/> | <input type="checkbox"/> | <input type="checkbox"/> | <input type="checkbox"/> | ชั่วโมง นาที | กิโลเมตร เมตร | <input type="checkbox"/> |
| <input type="checkbox"/> | <input type="checkbox"/> | <input type="checkbox"/> | <input type="checkbox"/> | <input type="checkbox"/> | <input type="checkbox"/> | ชั่วโมง นาที | กิโลเมตร เมตร | <input type="checkbox"/> |
| <input type="checkbox"/> | <input type="checkbox"/> | <input type="checkbox"/> | <input type="checkbox"/> | <input type="checkbox"/> | <input type="checkbox"/> | ชั่วโมง นาที | กิโลเมตร เมตร | <input type="checkbox"/> |
| <input type="checkbox"/> | <input type="checkbox"/> | <input type="checkbox"/> | <input type="checkbox"/> | <input type="checkbox"/> | <input type="checkbox"/> | ชั่วโมง นาที | กิโลเมตร เมตร | <input type="checkbox"/> |
| <input type="checkbox"/> | <input type="checkbox"/> | <input type="checkbox"/> | <input type="checkbox"/> | <input type="checkbox"/> | <input type="checkbox"/> | ชั่วโมง นาที | กิโลเมตร เมตร | <input type="checkbox"/> |

ตอนที่ 6 การย้ายถิ่นของประชากร (ต่อ)

| ถามเฉพาะผู้ที่บันทึกรหัส 1 ใน F55 หรือ รหัส 1 ใน F11, F12, F13 | | ถามทุกคน | ถามเฉพาะผู้ย้ายถิ่น ในช่วง 1 ต.ค. 60 - 30 ก.ย. 61 (บันทึกรหัส 1060 - 0961 ใน F65) | | | | | | | | | |
|---|---|--|---|---|----------|----------|---------|----------|---------|---------|--|--|
| ค่าใช้จ่ายต่อเดือน สำหรับการเดินทาง ไป - กลับ สถานที่เรียน / สถานที่ทำงาน ประมาณเท่าใด (ถามต่อไป) | "ยานพาหนะหลักที่...(ชื่อ)... ใช้ในการเดินทางไป สถานที่เรียน / สถานที่ทำงาน" บันทึกรหัส รถยนต์ส่วนบุคคล เดินทางคนเดียว01 มีเพื่อนร่วมทาง02 รถโดยสารประจำทาง03 รถไฟ04 รถไฟฟ้า BTS05 รถไฟใต้ดิน MRT06 รถรับ-ส่งพนักงานนักเรียน07 รถ Taxi08 เรือ09 รถจักรยานยนต์ ส่วนบุคคล10 รับจ้าง11 รถจักรยาน12 เดิน13 ทำงานที่บ้าน14 อื่นๆ (ระบุ)15 (ถามต่อไป) | "... (ชื่อ) ... อยู่ในเทศบาล / อบต. นี้ ตั้งแต่เมื่อใด" ให้บันทึกเดือน และ พ.ศ. ดังนี้ - เดือน ใช้รหัสด้านล่าง - พ.ศ. ใช้ 2 หลักหลังของ พ.ศ. <table border="1" style="margin: 10px auto;"> <tr> <td>ม.ค. 01</td> <td>ก.พ. 02</td> <td>มี.ค. 03</td> <td>เม.ย. 04</td> </tr> <tr> <td>พ.ค. 05</td> <td>มิ.ย. 06</td> <td>ก.ค. 07</td> <td>ส.ค. 08</td> </tr> </table> (ถ้าย้ายมาอยู่ 1) 1 ต.ค. 60 - 30 ก.ย. 61 ให้ถามต่อไป 2) ไม่ใช่ 1 ต.ค. 60 - 30 ก.ย. 61 หรืออยู่ที่นั่นตั้งแต่เกิด ให้บันทึก 00 ในช่องเดือน และ 00 ในช่อง พ.ศ. แล้วยุติการสัมภาษณ์ | ม.ค. 01 | ก.พ. 02 | มี.ค. 03 | เม.ย. 04 | พ.ค. 05 | มิ.ย. 06 | ก.ค. 07 | ส.ค. 08 | "สถานที่อยู่สุดท้าย ของ ...(ชื่อ)... ก่อนย้ายมาอยู่ เทศบาล/อบต. นี้" (ตอบได้เพียง 1 สดมภ์) | |
| | | | ม.ค. 01 | ก.พ. 02 | มี.ค. 03 | เม.ย. 04 | | | | | | |
| พ.ค. 05 | มิ.ย. 06 | ก.ค. 07 | ส.ค. 08 | | | | | | | | | |
| | | | ภายใน ประเทศไทย (ให้บันทึก ชื่อจังหวัด แล้วข้ามไปถาม สดมภ์ F68) | ต่าง ประเทศ (ให้บันทึก ชื่อประเทศ แล้วข้ามไปถาม สดมภ์ F69) | | | | | | | | |
| F63 | F64 | F65 | F66 | F67 | | | | | | | | |
| <input type="text"/> | <input type="text"/> | เดือน พ.ศ. <input type="text"/> | <input type="text"/> | <input type="text"/> | | | | | | | | |
| <input type="text"/> | <input type="text"/> | เดือน พ.ศ. <input type="text"/> | <input type="text"/> | <input type="text"/> | | | | | | | | |
| <input type="text"/> | <input type="text"/> | เดือน พ.ศ. <input type="text"/> | <input type="text"/> | <input type="text"/> | | | | | | | | |
| <input type="text"/> | <input type="text"/> | เดือน พ.ศ. <input type="text"/> | <input type="text"/> | <input type="text"/> | | | | | | | | |
| <input type="text"/> | <input type="text"/> | เดือน พ.ศ. <input type="text"/> | <input type="text"/> | <input type="text"/> | | | | | | | | |
| <input type="text"/> | <input type="text"/> | เดือน พ.ศ. <input type="text"/> | <input type="text"/> | <input type="text"/> | | | | | | | | |

ตอนที่ 6 การย้ายถิ่นของประชากร (ต่อ)

| หมายเหตุผู้ย้ายถิ่นในช่วง 1 ต.ค. 60 - 30 ก.ย. 61 (บันทึกรหัส 1060 - 0961 ใน F65) | | | | | | | |
|--|---|---|--------------------------|--------------------------|--|---|--|
| หมายเหตุผู้ย้ายถิ่น ภายในประเทศไทย (มีการบันทึก รหัส 10 - 97 ใน สดมภ์ F66 "... (ชื่อ) ... ย้ายมาจากที่ใด" บันทึกรหัส เทศบาล1 อบต.2 | ลักษณะ การย้ายถิ่น "... (ชื่อ) ... ย้ายมา รูปแบบใด" บันทึกรหัส ย้ายมาทั้งครัวเรือน1 ย้ายมาบางส่วนของ ครัวเรือน2 ย้ายมาคนเดียว3 (ตามต่อไป) | "เมื่อ ... (ชื่อ) ... ย้ายมาอยู่ เทศบาล / อบต. นี้ ยังมี บุคคลในครอบครัวของท่าน อาศัยอยู่ที่อื่นหรือไม่" บันทึกรหัส อาศัยอยู่ที่อื่น1 ไม่ได้อาศัยอยู่ที่อื่น เพราะอาศัยอยู่ด้วยกัน2 ไม่มีบุคคลนั้น3 (ถ้า สดมภ์ F70 บันทึก รหัส 1 - 3 ให้ตามต่อไป ถ้า สดมภ์ F71 บันทึก รหัส 1 - 3 ให้ตามต่อไป ถ้า สดมภ์ F72 บันทึก รหัส 1 ให้ตามต่อไป รหัส 2 - 3 ให้ข้ามไป สดมภ์ F74) | | | หมายเหตุผู้บันทึก รหัส 1 ใน F72 "... (ชื่อ) ... มีบุตร อายุต่ำกว่า 15 ปี ที่ยังอาศัยอยู่ ในครัวเรือนเดิมหรือ ครัวเรือนอื่นกี่คน" (รวม บุตรที่ให้กำเนิด บุตรเลี้ยง และ บุตรบุญธรรม) บันทึกจำนวนบุตร (ถ้า มี ตั้งแต่ 8 คนขึ้นไป บันทึก "8" ถ้า ไม่มี บันทึก "0" (ตามต่อไป) | "สาเหตุหลักที่...(ชื่อ)... ย้ายมาอยู่ในเทศบาล / อบต. นี้ บันทึกรหัส หางานทำ01 ต้องการเปลี่ยนงาน02 ต้องการรายได้เพิ่มขึ้น03 หน้าที่การงาน04 ศึกษาต่อ05 ย้ายที่อยู่อาศัย06 กลับภูมิลำเนา07 ติดตามคนในครอบครัว08 ทำกิจการครอบครัว09 รักษาตัว10 ขาดคนดูแล11 เพื่อดูแลผู้อื่น12 อื่น ๆ (ระบุ)13 (ถ้าบันทึกรหัส 1-10, 13 ข้ามไป สดมภ์ F76 รหัส 11-12 ตามต่อไป) | หมายเหตุผู้บันทึก รหัส 11-12 ใน สดมภ์ F74 "... (ชื่อ) ... ย้ายถิ่นมาเพื่อ ดูแลใคร/ให้ใคร ดูแลเป็นหลัก" บันทึกรหัส สามี/ภรรยา1 บุตร2 พ่อ/แม่3 ญาติ4 อื่นๆ (ระบุ)5 (ตามต่อไป) |
| | | สามี /ภรรยา | พ่อ / แม่ | บุตร | | | |
| F68 | F69 | F70 | F71 | F72 | F73 | F74 | F75 |
| <input type="checkbox"/> | <input type="checkbox"/> | <input type="checkbox"/> | <input type="checkbox"/> | <input type="checkbox"/> | <input type="checkbox"/> | <input type="checkbox"/> | <input type="checkbox"/> |
| <input type="checkbox"/> | <input type="checkbox"/> | <input type="checkbox"/> | <input type="checkbox"/> | <input type="checkbox"/> | <input type="checkbox"/> | <input type="checkbox"/> | <input type="checkbox"/> |
| <input type="checkbox"/> | <input type="checkbox"/> | <input type="checkbox"/> | <input type="checkbox"/> | <input type="checkbox"/> | <input type="checkbox"/> | <input type="checkbox"/> | <input type="checkbox"/> |
| <input type="checkbox"/> | <input type="checkbox"/> | <input type="checkbox"/> | <input type="checkbox"/> | <input type="checkbox"/> | <input type="checkbox"/> | <input type="checkbox"/> | <input type="checkbox"/> |
| <input type="checkbox"/> | <input type="checkbox"/> | <input type="checkbox"/> | <input type="checkbox"/> | <input type="checkbox"/> | <input type="checkbox"/> | <input type="checkbox"/> | <input type="checkbox"/> |
| <input type="checkbox"/> | <input type="checkbox"/> | <input type="checkbox"/> | <input type="checkbox"/> | <input type="checkbox"/> | <input type="checkbox"/> | <input type="checkbox"/> | <input type="checkbox"/> |
| <input type="checkbox"/> | <input type="checkbox"/> | <input type="checkbox"/> | <input type="checkbox"/> | <input type="checkbox"/> | <input type="checkbox"/> | <input type="checkbox"/> | <input type="checkbox"/> |

ตอนที่ 6 การย้ายถิ่นของประชากร (ต่อ)

ถามเฉพาะผู้ย้ายถิ่นในช่วง 1 ต.ค. 60 - 30 ก.ย. 61 (บันทึกรหัส 1060 - 0961 ใน F65)

| ถามเฉพาะผู้บันทึก รหัส 1,3 ในสดมภ์ F79 | "นับตั้งแต่ย้ายมาอยู่ เทศบาล/อบต.นี้ ... (ชื่อ) ... ส่งเงิน/สิ่งของ ไปที่อื่นหรือไม่" | ถามเฉพาะผู้บันทึก รหัส 1-3 ในสดมภ์ F82 | ถามเฉพาะผู้บันทึก รหัส 1,3 ในสดมภ์ F82 |
|--|---|--|--|
| "ส่วนใหญ่ ...(ชื่อ)... ใช้เงินที่ได้รับ ไปในด้านใด" | "ส่วนใหญ่...(ชื่อ)... ส่งเงิน/สิ่งของ เพื่อให้ใคร" | "ส่วนใหญ่...(ชื่อ)... ส่งเงิน/สิ่งของ เพื่อให้ใคร" | "...(ชื่อ)... ทราบหรือไม่ว่า เงินที่ส่งไปนั้น ส่วนใหญ่ถูกใช้ไป ในด้านใด" |
| บันทึกรหัส | บันทึกรหัส | บันทึกรหัส | บันทึกรหัส |
| ลงทุนทำธุรกิจ1 | ส่ง | บิดา/มารดา1 | ทราบ ถูกใช้ไปใน |
| เป็นค่าใช้จ่ายในชีวิตประจำวัน2 | เฉพาะเงิน1 | สามี/ภรรยา2 | ลงทุนทำธุรกิจ1 |
| เป็นทุนการศึกษา3 | เฉพาะสิ่งของ2 | บุตร3 | เป็นค่าใช้จ่ายในชีวิตประจำวัน2 |
| ใช้หนี้สิน4 | ทั้งเงินและสิ่งของ3 | ญาติอื่นๆ4 | เป็นทุนการศึกษา3 |
| กิจกรรมด้านสังคม5 | ไม่ได้ส่ง4 | บุคคลอื่นที่ไม่ใช่ญาติ5 | ใช้หนี้สิน4 |
| อื่นๆ (ระบุ)6 | (ถ้าบันทึกรหัส 1-3 : ถามต่อไป รหัส 4 : ยุติการสัมภาษณ์) | | กิจกรรมด้านสังคม5 |
| (ถามต่อไป) | | (ถามต่อไป) | อื่นๆ (ระบุ)6 |
| F81 | F82 | F83 | F84 |
| <input type="checkbox"/> | <input type="checkbox"/> | <input type="checkbox"/> | <input type="checkbox"/> |
| <input type="checkbox"/> | <input type="checkbox"/> | <input type="checkbox"/> | <input type="checkbox"/> |
| <input type="checkbox"/> | <input type="checkbox"/> | <input type="checkbox"/> | <input type="checkbox"/> |
| <input type="checkbox"/> | <input type="checkbox"/> | <input type="checkbox"/> | <input type="checkbox"/> |
| <input type="checkbox"/> | <input type="checkbox"/> | <input type="checkbox"/> | <input type="checkbox"/> |
| <input type="checkbox"/> | <input type="checkbox"/> | <input type="checkbox"/> | <input type="checkbox"/> |
| <input type="checkbox"/> | <input type="checkbox"/> | <input type="checkbox"/> | <input type="checkbox"/> |
| <input type="checkbox"/> | <input type="checkbox"/> | <input type="checkbox"/> | <input type="checkbox"/> |

ภาคผนวก ค

ตารางสถิติ

สารบัญตารางสถิติ

| | หน้า |
|---|------|
| ตารางที่ 1 จำนวนประชากร จำแนกตามสถานภาพการย้ายถิ่น หมวดอายุ เพศ ภาค และเขตการปกครองที่อยู่ปัจจุบัน | 51 |
| ตารางที่ 2 จำนวนประชากร จำแนกตามสถานภาพการย้ายถิ่น การมีชื่อในทะเบียนบ้าน เพศ ภาค และเขตการปกครองที่อยู่ปัจจุบัน | 56 |
| ตารางที่ 3 จำนวนประชากรอายุ 15 ปีขึ้นไป จำแนกตามสถานภาพการย้ายถิ่น ระดับการศึกษาที่สำเร็จ เพศ ภาค และเขตการปกครองที่อยู่ปัจจุบัน | 59 |
| ตารางที่ 4 จำนวนประชากรอายุ 15 ปีขึ้นไป จำแนกตามสถานภาพการย้ายถิ่น สถานภาพสมรส เพศ ภาค และเขตการปกครองที่อยู่ปัจจุบัน | 62 |
| ตารางที่ 5 จำนวนผู้มีงานทำอายุ 15 ปีขึ้นไป จำแนกตามสถานภาพการย้ายถิ่น อาชีพปัจจุบัน เพศ ภาค และเขตการปกครองที่อยู่ปัจจุบัน | 65 |
| ตารางที่ 6 จำนวนผู้มีงานทำอายุ 15 ปีขึ้นไป จำแนกตามสถานภาพการย้ายถิ่น ประเภทอุตสาหกรรม เพศ ภาค และเขตการปกครองที่อยู่ปัจจุบัน | 70 |
| ตารางที่ 7 จำนวนผู้มีงานทำอายุ 15 ปีขึ้นไป จำแนกตามสถานภาพการย้ายถิ่น สถานภาพการทำงาน เพศ ภาค และเขตการปกครองที่อยู่ปัจจุบัน | 79 |
| ตารางที่ 8 จำนวนผู้ย้ายถิ่น จำแนกตามประเภทของการย้ายถิ่น ภาค และเขตการปกครองก่อนย้าย ภาค และเขตการปกครองที่อยู่ปัจจุบัน | 82 |
| ตารางที่ 9 จำนวนผู้ย้ายถิ่น จำแนกตามกระแสการย้ายถิ่น เพศ และภาคที่อยู่ปัจจุบัน | 83 |
| ตารางที่ 10 จำนวนผู้ย้ายถิ่น จำแนกตามรูปแบบการย้ายถิ่น เพศ ภาค และเขตการปกครองที่อยู่ปัจจุบัน | 84 |
| ตารางที่ 11 จำนวนผู้ย้ายถิ่น จำแนกตามสถานที่สามี่ / ภรรยา อาศัยอยู่ เพศ ภาค และเขตการปกครองที่อยู่ปัจจุบัน | 85 |
| ตารางที่ 12 จำนวนผู้ย้ายถิ่น จำแนกตามสถานที่บิดา / มารดา อาศัยอยู่ เพศ ภาค และเขตการปกครองที่อยู่ปัจจุบัน | 86 |
| ตารางที่ 13 จำนวนผู้ย้ายถิ่น จำแนกตามสถานที่บุตรอาศัยอยู่ เพศ ภาค และเขตการปกครองที่อยู่ปัจจุบัน | 87 |
| ตารางที่ 14 จำนวนผู้ย้ายถิ่น จำแนกตามจำนวนบุตรที่มีอายุต่ำกว่า 15 ปี ที่อาศัยในครัวเรือนเดิม หรือครัวเรือนอื่น เพศ ภาค และเขตการปกครองที่อยู่ปัจจุบัน | 88 |
| ตารางที่ 15 จำนวนผู้ย้ายถิ่น จำแนกตามเหตุผลของการย้ายถิ่น เพศ ภาค และเขตการปกครองที่อยู่ปัจจุบัน | 89 |
| ตารางที่ 16 จำนวนผู้ย้ายถิ่น จำแนกตามการย้ายถิ่นมาเพื่อดูแลใคร / ให้ใครดูแล เพศ ภาค และเขตการปกครองที่อยู่ปัจจุบัน | 91 |

สารบัญตารางสถิติ (ต่อ)

| | หน้า |
|---|------|
| ตารางที่ 17 จำนวนผู้ย้ายถิ่น จำแนกตามจำนวนครั้งที่ย้ายถิ่น เพศ ภาค และ เขตการปกครองที่อยู่ปัจจุบัน | 92 |
| ตารางที่ 18 จำนวนผู้ย้ายถิ่น จำแนกตามระยะเวลาที่คาดว่าจะอยู่อาศัย เพศ ภาค และ เขตการปกครองที่อยู่ปัจจุบัน | 93 |
| ตารางที่ 19 จำนวนผู้ย้ายถิ่น จำแนกตามเหตุผลของการย้ายถิ่นในอนาคต เพศ ภาค และ เขตการปกครองที่อยู่ปัจจุบัน | 94 |
| ตารางที่ 20 จำนวนผู้ย้ายถิ่น ที่รับเงินและสิ่งของ จำแนกตามการรับเงินและสิ่งของ เพศ ภาค และเขตการปกครองที่อยู่ปัจจุบัน | 96 |
| ตารางที่ 21 จำนวนผู้ย้ายถิ่น ที่รับเงินและสิ่งของ จำแนกตามผู้ส่งเงิน / สิ่งของ เพศ ภาค และ เขตการปกครองที่อยู่ปัจจุบัน | 97 |
| ตารางที่ 22 จำนวนผู้ย้ายถิ่น ที่รับเงินและสิ่งของ จำแนกตามการใช้เงินที่ได้รับ เพศ ภาค และ เขตการปกครองที่อยู่ปัจจุบัน | 98 |
| ตารางที่ 23 จำนวนผู้ย้ายถิ่น ที่ส่งเงินและสิ่งของ จำแนกตามการส่งเงินและสิ่งของ เพศ ภาค และ เขตการปกครองที่อยู่ปัจจุบัน | 99 |
| ตารางที่ 24 จำนวนผู้ย้ายถิ่น ที่ส่งเงินและสิ่งของ จำแนกตามผู้รับเงิน / สิ่งของ เพศ ภาค และ เขตการปกครองที่อยู่ปัจจุบัน | 100 |
| ตารางที่ 25 จำนวนผู้ย้ายถิ่น ที่ส่งเงินและสิ่งของ จำแนกตามการใช้เงินที่ส่งไป เพศ ภาค และ เขตการปกครองที่อยู่ปัจจุบัน | 101 |

ตารางที่ 1 จำนวนประชากร จำแนกตามสถานภาพการย้ายถิ่น หมวดอายุ เพศ ภาค และเขตการปกครองที่อยู่ปัจจุบัน

หน่วย : คน

| สถานภาพการย้ายถิ่น | ภาค และเขตการปกครองที่อยู่ปัจจุบัน | | | | | | | | | | | | | | | | |
|--------------------|------------------------------------|-----------------|------------|-----------|------------|-----------|------------|------------|-----------|-----------|------------|-----------------------|------------|-----------|-----------|-----------|---------|
| | หมวดอายุ | ทั่วราชอาณาจักร | | | กทม. | ภาคกลาง | | | ภาคเหนือ | | | ภาคตะวันออกเฉียงเหนือ | | | ภาคใต้ | | |
| | | รวม | ในเขตฯ | นอกเขตฯ | | รวม | ในเขตฯ | นอกเขตฯ | รวม | ในเขตฯ | นอกเขตฯ | รวม | ในเขตฯ | นอกเขตฯ | รวม | ในเขตฯ | นอกเขตฯ |
| ยอดรวม | 67,869,136 | 30,404,096 | 37,465,040 | 8,788,477 | 19,888,073 | 9,134,322 | 10,753,751 | 11,330,807 | 3,937,689 | 7,393,118 | 18,538,695 | 5,422,032 | 13,116,663 | 9,323,084 | 3,121,576 | 6,201,508 | |
| 0 - 5 | 3,926,316 | 1,621,820 | 2,304,496 | 407,156 | 1,017,105 | 450,956 | 566,149 | 616,337 | 205,193 | 411,144 | 1,196,865 | 344,698 | 852,167 | 688,852 | 213,816 | 475,036 | |
| 6 - 12 | 5,749,451 | 2,337,439 | 3,412,013 | 567,842 | 1,483,774 | 637,977 | 845,797 | 930,540 | 301,994 | 628,545 | 1,815,974 | 517,577 | 1,298,397 | 951,322 | 312,049 | 639,273 | |
| 13 - 14 | 1,801,487 | 777,678 | 1,023,809 | 204,477 | 480,254 | 213,898 | 266,356 | 290,781 | 99,856 | 190,924 | 545,793 | 167,082 | 378,710 | 280,182 | 92,363 | 187,819 | |
| 15 - 19 | 4,492,566 | 1,833,747 | 2,658,819 | 384,688 | 1,149,677 | 512,659 | 637,018 | 768,172 | 268,224 | 499,948 | 1,501,838 | 439,826 | 1,062,012 | 688,191 | 228,350 | 459,841 | |
| 20 - 24 | 4,930,774 | 2,187,232 | 2,743,542 | 562,363 | 1,412,494 | 659,707 | 752,787 | 809,032 | 293,790 | 515,242 | 1,444,836 | 427,639 | 1,017,197 | 702,049 | 243,733 | 458,316 | |
| 25 - 29 | 4,886,578 | 2,437,832 | 2,448,746 | 842,882 | 1,646,163 | 804,150 | 842,013 | 703,450 | 253,851 | 449,599 | 1,015,785 | 300,428 | 715,357 | 678,298 | 236,521 | 441,777 | |
| 30 - 34 | 4,635,962 | 2,393,435 | 2,242,527 | 903,101 | 1,665,669 | 810,240 | 855,429 | 601,434 | 211,443 | 389,991 | 798,231 | 235,226 | 563,005 | 667,527 | 233,425 | 434,102 | |
| 35 - 39 | 4,910,085 | 2,493,588 | 2,416,497 | 921,885 | 1,759,202 | 850,603 | 908,599 | 631,478 | 217,068 | 414,410 | 927,869 | 273,578 | 654,291 | 669,651 | 230,454 | 439,197 | |
| 40 - 44 | 5,009,875 | 2,446,001 | 2,563,874 | 828,119 | 1,634,433 | 774,397 | 860,036 | 709,273 | 257,562 | 451,711 | 1,156,703 | 351,053 | 805,650 | 681,347 | 234,870 | 446,477 | |
| 45 - 49 | 5,604,091 | 2,557,263 | 3,046,828 | 798,939 | 1,727,740 | 800,485 | 927,255 | 834,370 | 280,987 | 553,383 | 1,538,185 | 443,781 | 1,094,404 | 704,857 | 233,071 | 471,786 | |
| 50 - 54 | 5,272,625 | 2,317,052 | 2,955,573 | 639,884 | 1,510,019 | 681,343 | 828,676 | 962,667 | 329,797 | 632,870 | 1,502,636 | 438,351 | 1,064,285 | 657,418 | 227,677 | 429,741 | |
| 55 - 59 | 4,732,062 | 2,083,892 | 2,648,170 | 569,372 | 1,317,799 | 593,290 | 724,509 | 941,825 | 346,093 | 595,732 | 1,351,153 | 399,326 | 951,827 | 551,914 | 175,811 | 376,103 | |
| 60 ปีขึ้นไป | 11,917,264 | 4,917,118 | 7,000,146 | 1,157,769 | 3,083,744 | 1,344,617 | 1,739,127 | 2,531,448 | 871,830 | 1,659,618 | 3,742,827 | 1,083,466 | 2,659,361 | 1,401,476 | 459,436 | 942,040 | |
| ผู้ย้ายถิ่น | 568,494 | 266,076 | 302,418 | 38,635 | 199,170 | 100,389 | 98,781 | 107,199 | 35,713 | 71,487 | 136,817 | 53,428 | 83,389 | 86,672 | 37,911 | 48,761 | |
| 0 - 5 | 37,205 | 18,005 | 19,200 | 4,970 | 6,580 | 3,975 | 2,605 | 8,927 | 2,534 | 6,393 | 10,316 | 3,880 | 6,436 | 6,413 | 2,647 | 3,766 | |
| 6 - 12 | 20,951 | 7,938 | 13,013 | - | 3,351 | 988 | 2,363 | 8,803 | 3,230 | 5,572 | 4,472 | 2,105 | 2,367 | 4,325 | 1,615 | 2,710 | |
| 13 - 14 | 10,452 | 7,431 | 3,021 | 723 | 5,831 | 4,588 | 1,243 | 1,365 | 873 | 492 | 1,108 | 559 | 549 | 1,425 | 688 | 738 | |
| 15 - 19 | 54,133 | 25,771 | 28,362 | 4,624 | 15,232 | 6,856 | 8,376 | 11,944 | 4,012 | 7,932 | 15,714 | 8,239 | 7,474 | 6,619 | 2,040 | 4,580 | |
| 20 - 24 | 109,681 | 41,686 | 67,995 | 1,568 | 29,940 | 12,815 | 17,124 | 25,006 | 7,245 | 17,761 | 40,595 | 14,682 | 25,913 | 12,573 | 5,376 | 7,197 | |
| 25 - 29 | 89,060 | 48,573 | 40,487 | 5,713 | 41,122 | 21,867 | 19,256 | 11,259 | 3,985 | 7,274 | 17,271 | 8,244 | 9,027 | 13,695 | 8,764 | 4,930 | |
| 30 - 34 | 73,922 | 34,255 | 39,667 | 8,754 | 32,596 | 15,137 | 17,459 | 11,902 | 3,047 | 8,855 | 11,761 | 3,116 | 8,645 | 8,909 | 4,201 | 4,709 | |
| 35 - 39 | 48,156 | 24,236 | 23,919 | 3,275 | 19,136 | 10,854 | 8,283 | 5,540 | 2,705 | 2,835 | 9,908 | 3,476 | 6,432 | 10,297 | 3,927 | 6,370 | |
| 40 - 44 | 35,421 | 17,893 | 17,528 | 2,239 | 11,731 | 7,219 | 4,512 | 6,439 | 3,773 | 2,666 | 6,297 | 1,845 | 4,452 | 8,715 | 2,816 | 5,899 | |
| 45 - 49 | 29,584 | 15,874 | 13,710 | 1,591 | 10,845 | 6,215 | 4,630 | 4,930 | 2,346 | 2,584 | 6,428 | 2,357 | 4,071 | 5,790 | 3,365 | 2,424 | |
| 50 - 54 | 24,849 | 11,191 | 13,658 | 2,769 | 8,789 | 4,007 | 4,782 | 3,195 | 1,037 | 2,158 | 5,854 | 2,350 | 3,504 | 4,241 | 1,027 | 3,214 | |
| 55 - 59 | 15,024 | 4,596 | 10,428 | 1,108 | 4,095 | 1,590 | 2,505 | 2,639 | 436 | 2,203 | 5,217 | 699 | 4,518 | 1,964 | 763 | 1,201 | |
| 60 ปีขึ้นไป | 20,055 | 8,626 | 11,429 | 1,300 | 9,921 | 4,278 | 5,643 | 5,251 | 489 | 4,762 | 1,876 | 1,876 | - | 1,707 | 683 | 1,024 | |

ตารางที่ 1 จำนวนประชากร จำแนกตามสถานภาพการย้ายถิ่น หมวดอายุ เพศ ภาค และเขตการปกครองที่อยู่ปัจจุบัน (ต่อ)

หน่วย : คน

| สถานภาพการย้ายถิ่น | ภาค และเขตการปกครองที่อยู่ปัจจุบัน | | | | | | | | | | | | | | | | |
|--------------------|------------------------------------|-------------------|-------------------|------------------|------------------|------------------|------------------|------------------|------------------|------------------|------------------|-----------------------|------------------|------------------|------------------|------------------|---------|
| | หมวดอายุ | ทั่วราชอาณาจักร | | | กทม. | ภาคกลาง | | | ภาคเหนือ | | | ภาคตะวันออกเฉียงเหนือ | | | ภาคใต้ | | |
| | | รวม | ในเขตฯ | นอกเขตฯ | | รวม | ในเขตฯ | นอกเขตฯ | รวม | ในเขตฯ | นอกเขตฯ | รวม | ในเขตฯ | นอกเขตฯ | รวม | ในเขตฯ | นอกเขตฯ |
| ผู้ไม่ย้ายถิ่น | 67,300,642 | 30,138,020 | 37,162,622 | 8,749,842 | 19,688,903 | 9,033,933 | 10,654,970 | 11,223,608 | 3,901,976 | 7,321,631 | 18,401,877 | 5,368,604 | 13,033,274 | 9,236,412 | 3,083,665 | 6,152,747 | |
| 0 - 5 | 3,889,111 | 1,603,814 | 2,285,296 | 402,186 | 1,010,525 | 446,981 | 563,544 | 607,411 | 202,660 | 404,751 | 1,186,550 | 340,819 | 845,731 | 682,439 | 211,169 | 471,270 | |
| 6 - 12 | 5,728,500 | 2,329,500 | 3,399,000 | 567,842 | 1,480,423 | 636,989 | 843,434 | 921,737 | 298,764 | 622,973 | 1,811,502 | 515,472 | 1,296,029 | 946,997 | 310,434 | 636,563 | |
| 13 - 14 | 1,791,035 | 770,247 | 1,020,788 | 203,754 | 474,423 | 209,310 | 265,113 | 289,416 | 98,983 | 190,433 | 544,685 | 166,523 | 378,161 | 278,757 | 91,676 | 187,081 | |
| 15 - 19 | 4,438,433 | 1,807,976 | 2,630,457 | 380,064 | 1,134,445 | 505,803 | 628,642 | 756,228 | 264,212 | 492,016 | 1,486,124 | 431,587 | 1,054,538 | 681,572 | 226,310 | 455,261 | |
| 20 - 24 | 4,821,093 | 2,145,546 | 2,675,547 | 560,795 | 1,382,554 | 646,892 | 735,663 | 784,026 | 286,545 | 497,481 | 1,404,241 | 412,957 | 991,284 | 689,476 | 238,357 | 451,119 | |
| 25 - 29 | 4,797,518 | 2,389,259 | 2,408,259 | 837,169 | 1,605,041 | 782,283 | 822,757 | 692,191 | 249,866 | 442,325 | 998,514 | 292,184 | 706,330 | 664,603 | 227,757 | 436,847 | |
| 30 - 34 | 4,562,040 | 2,359,180 | 2,202,860 | 894,347 | 1,633,073 | 795,103 | 837,970 | 589,532 | 208,396 | 381,136 | 786,470 | 232,110 | 554,360 | 658,618 | 229,224 | 429,393 | |
| 35 - 39 | 4,861,929 | 2,469,352 | 2,392,578 | 918,610 | 1,740,066 | 839,749 | 900,316 | 625,938 | 214,363 | 411,575 | 917,961 | 270,102 | 647,859 | 659,354 | 226,527 | 432,827 | |
| 40 - 44 | 4,974,454 | 2,428,108 | 2,546,346 | 825,880 | 1,622,703 | 767,178 | 855,524 | 702,834 | 253,789 | 449,045 | 1,150,406 | 349,208 | 801,198 | 672,632 | 232,054 | 440,578 | |
| 45 - 49 | 5,574,507 | 2,541,389 | 3,033,119 | 797,348 | 1,716,895 | 794,270 | 922,625 | 829,440 | 278,641 | 550,799 | 1,531,757 | 441,424 | 1,090,333 | 699,067 | 229,706 | 469,362 | |
| 50 - 54 | 5,247,776 | 2,305,860 | 2,941,915 | 637,115 | 1,501,230 | 677,336 | 823,894 | 959,472 | 328,760 | 630,713 | 1,496,782 | 436,001 | 1,060,781 | 653,177 | 226,649 | 426,528 | |
| 55 - 59 | 4,717,038 | 2,079,296 | 2,637,742 | 568,264 | 1,313,703 | 591,700 | 722,003 | 939,186 | 345,657 | 593,529 | 1,345,935 | 398,627 | 947,309 | 549,950 | 175,049 | 374,901 | |
| 60 ปีขึ้นไป | 11,897,209 | 4,908,492 | 6,988,717 | 1,156,469 | 3,073,823 | 1,340,339 | 1,733,484 | 2,526,197 | 871,341 | 1,654,856 | 3,740,951 | 1,081,590 | 2,659,361 | 1,399,769 | 458,753 | 941,016 | |
| ชาย | 33,088,387 | 14,663,550 | 18,424,837 | 4,256,444 | 9,722,546 | 4,419,336 | 5,303,210 | 5,510,205 | 1,875,910 | 3,634,295 | 9,013,489 | 2,609,102 | 6,404,387 | 4,585,703 | 1,502,758 | 3,082,945 | |
| 0 - 5 | 2,003,027 | 830,203 | 1,172,824 | 213,521 | 527,850 | 239,269 | 288,581 | 310,111 | 99,145 | 210,966 | 591,408 | 174,474 | 416,934 | 360,136 | 103,794 | 256,342 | |
| 6 - 12 | 2,964,003 | 1,169,099 | 1,794,904 | 284,976 | 750,646 | 305,851 | 444,795 | 488,804 | 155,422 | 333,382 | 955,910 | 263,160 | 692,749 | 483,668 | 159,690 | 323,978 | |
| 13 - 14 | 900,667 | 396,091 | 504,576 | 106,770 | 243,368 | 111,005 | 132,364 | 140,642 | 48,966 | 91,676 | 272,667 | 83,515 | 189,153 | 137,220 | 45,836 | 91,384 | |
| 15 - 19 | 2,279,598 | 914,429 | 1,365,169 | 190,264 | 581,601 | 254,855 | 326,746 | 391,100 | 133,652 | 257,448 | 765,343 | 221,945 | 543,398 | 351,290 | 113,713 | 237,577 | |
| 20 - 24 | 2,488,275 | 1,085,332 | 1,402,943 | 280,924 | 721,001 | 328,927 | 392,074 | 407,673 | 144,208 | 263,465 | 722,138 | 211,026 | 511,112 | 356,539 | 120,247 | 236,292 | |
| 25 - 29 | 2,464,458 | 1,208,299 | 1,256,159 | 414,153 | 845,059 | 403,520 | 441,539 | 356,592 | 126,074 | 230,518 | 505,185 | 147,674 | 357,511 | 343,469 | 116,878 | 226,591 | |
| 30 - 34 | 2,322,735 | 1,173,985 | 1,148,750 | 429,050 | 844,484 | 405,134 | 439,350 | 306,498 | 105,833 | 200,665 | 402,121 | 117,254 | 284,867 | 340,582 | 116,714 | 223,868 | |
| 35 - 39 | 2,421,731 | 1,216,294 | 1,205,437 | 446,927 | 868,779 | 416,976 | 451,803 | 315,481 | 106,275 | 209,206 | 455,730 | 132,918 | 322,812 | 334,814 | 113,198 | 221,616 | |
| 40 - 44 | 2,457,534 | 1,198,547 | 1,258,987 | 427,625 | 811,698 | 367,248 | 444,450 | 346,507 | 125,843 | 220,664 | 538,536 | 165,961 | 372,574 | 333,167 | 111,869 | 221,298 | |
| 45 - 49 | 2,683,716 | 1,219,736 | 1,463,980 | 376,416 | 833,310 | 398,614 | 434,696 | 393,828 | 126,521 | 267,307 | 740,887 | 207,510 | 533,378 | 339,276 | 110,676 | 228,600 | |
| 50 - 54 | 2,536,218 | 1,104,399 | 1,431,819 | 311,162 | 741,046 | 328,514 | 412,531 | 453,346 | 149,069 | 304,277 | 719,107 | 207,037 | 512,071 | 311,556 | 108,618 | 202,939 | |
| 55 - 59 | 2,219,075 | 971,898 | 1,247,176 | 268,140 | 600,471 | 272,879 | 327,593 | 439,633 | 161,513 | 278,120 | 641,568 | 188,408 | 453,159 | 269,263 | 80,957 | 188,305 | |
| 60 ปีขึ้นไป | 5,347,351 | 2,175,238 | 3,172,113 | 506,517 | 1,353,232 | 586,544 | 766,688 | 1,159,990 | 393,389 | 766,601 | 1,702,889 | 488,220 | 1,214,669 | 624,723 | 200,568 | 424,155 | |

ตารางที่ 1 จำนวนประชากร จำแนกตามสถานภาพการย้ายถิ่น หมวดอายุ เพศ ภาค และเขตการปกครองที่อยู่ปัจจุบัน (ต่อ)

หน่วย : คน

| สถานภาพการย้ายถิ่น | | ภาค และเขตการปกครองที่อยู่ปัจจุบัน | | | | | | | | | | | | | | |
|--------------------|-----------------|------------------------------------|------------|-----------|-----------|-----------|-----------|-----------|-----------|-----------|-----------------------|-----------|-----------|-----------|-----------|-----------|
| หมวดอายุ | ทั่วราชอาณาจักร | | | กทม. | ภาคกลาง | | | ภาคเหนือ | | | ภาคตะวันออกเฉียงเหนือ | | | ภาคใต้ | | |
| | รวม | ในเขตฯ | นอกเขตฯ | | รวม | ในเขตฯ | นอกเขตฯ | รวม | ในเขตฯ | นอกเขตฯ | รวม | ในเขตฯ | นอกเขตฯ | รวม | ในเขตฯ | นอกเขตฯ |
| ผู้ย้ายถิ่น | 280,701 | 135,696 | 145,005 | 23,275 | 108,380 | 56,276 | 52,104 | 45,677 | 14,058 | 31,619 | 59,816 | 22,839 | 36,977 | 43,553 | 19,247 | 24,305 |
| 0 - 5 | 19,763 | 9,684 | 10,079 | 3,314 | 3,601 | 2,092 | 1,508 | 4,226 | 854 | 3,371 | 4,217 | 1,485 | 2,731 | 4,406 | 1,939 | 2,468 |
| 6 - 12 | 11,912 | 4,879 | 7,033 | - | 1,476 | 601 | 875 | 5,377 | 1,941 | 3,436 | 2,552 | 1,206 | 1,346 | 2,508 | 1,132 | 1,376 |
| 13 - 14 | 6,845 | 4,955 | 1,890 | - | 4,590 | 3816 | 774 | 568 | 77 | 492 | 375 | 375 | - | 1,311 | 688 | 624 |
| 15 - 19 | 23,980 | 12,083 | 11,897 | 902 | 8,757 | 3,892 | 4,864 | 3,368 | 1,782 | 1,586 | 7,286 | 4,144 | 3,142 | 3,667 | 1,363 | 2,305 |
| 20 - 24 | 38,981 | 14,753 | 24,228 | 611 | 12,170 | 5,244 | 6,926 | 9,655 | 1,558 | 8,097 | 10,965 | 4,893 | 6,071 | 5,581 | 2,447 | 3,134 |
| 25 - 29 | 51,654 | 26,953 | 24,700 | 5,141 | 23,011 | 12,302 | 10,710 | 6,680 | 2,422 | 4,258 | 11,204 | 3,452 | 7,753 | 5,618 | 3,638 | 1,981 |
| 30 - 34 | 39,062 | 20,073 | 18,990 | 6,040 | 19,425 | 9,324 | 10,101 | 3,911 | 1,139 | 2,771 | 5,723 | 1,373 | 4,350 | 3,964 | 2,197 | 1,767 |
| 35 - 39 | 26,702 | 13,762 | 12,940 | 2073 | 11,053 | 6,323 | 4,730 | 2,640 | 1,161 | 1,480 | 4,868 | 2,065 | 2,804 | 6,067 | 2,140 | 3,927 |
| 40 - 44 | 19,576 | 9,971 | 9,605 | 2239 | 7,041 | 3,860 | 3,181 | 3,213 | 1662 | 1,551 | 3,299 | 1,022 | 2,277 | 3,784 | 1,188 | 2,596 |
| 45 - 49 | 12,701 | 6,397 | 6,305 | - | 6,505 | 4,159 | 2,346 | 1,530 | 283 | 1247 | 2,278 | 636 | 1,642 | 2,389 | 1,319 | 1,070 |
| 50 - 54 | 12,288 | 5,890 | 6,398 | 1443 | 4,802 | 2,301 | 2,500 | 580 | 580 | - | 3,205 | 1,196 | 2,009 | 2,258 | 369 | 1,889 |
| 55 - 59 | 8,304 | 2,703 | 5,600 | 1108 | 1,504 | 569 | 935 | 1,104 | 273 | 831 | 3,134 | 283 | 2,851 | 1,453 | 470 | 982 |
| 60 ปีขึ้นไป | 8,934 | 3,593 | 5,341 | 404 | 4,447 | 1,794 | 2,653 | 2,826 | 326 | 2,499 | 710 | 710 | - | 548 | 359 | 189 |
| ผู้ไม่ย้ายถิ่น | 32,807,686 | 14,527,854 | 18,279,832 | 4,233,169 | 9,614,166 | 4,363,060 | 5,251,106 | 5,464,528 | 1,861,852 | 3,602,676 | 8,953,673 | 2,586,263 | 6,367,410 | 4,542,150 | 1,483,511 | 3,058,640 |
| 0 - 5 | 1,983,264 | 820,519 | 1,162,745 | 210,207 | 524,250 | 237,177 | 287,073 | 305,886 | 98,291 | 207,595 | 587,191 | 172,989 | 414,202 | 355,730 | 101,855 | 253,875 |
| 6 - 12 | 2,952,091 | 1,164,220 | 1,787,871 | 284,976 | 749,170 | 305,250 | 443,920 | 483,427 | 153,481 | 329,946 | 953,358 | 261,955 | 691,403 | 481,160 | 158,558 | 322,602 |
| 13 - 14 | 893,823 | 391,136 | 502,687 | 106,770 | 238,778 | 107,189 | 131,589 | 140,073 | 48,889 | 91,184 | 272,292 | 83,140 | 189,153 | 135,909 | 45,149 | 90,760 |
| 15 - 19 | 2,255,618 | 902,346 | 1,353,272 | 189,362 | 572,844 | 250,963 | 321,882 | 387,732 | 131,870 | 255,862 | 758,057 | 217,801 | 540,256 | 347,623 | 112,350 | 235,272 |
| 20 - 24 | 2,449,294 | 1,070,579 | 1,378,715 | 280,313 | 708,831 | 323,683 | 385,148 | 398,018 | 142,650 | 255,368 | 711,173 | 206,133 | 505,041 | 350,958 | 117,800 | 233,158 |
| 25 - 29 | 2,412,804 | 1,181,346 | 1,231,459 | 409,012 | 822,048 | 391,218 | 430,829 | 349,912 | 123,652 | 226,260 | 493,981 | 144,222 | 349,758 | 337,851 | 113,240 | 224,610 |
| 30 - 34 | 2,283,673 | 1,153,912 | 1,129,760 | 423,010 | 825,059 | 395,810 | 429,249 | 302,587 | 104,694 | 197,894 | 396,398 | 115,881 | 280,517 | 336,618 | 114,517 | 222,101 |
| 35 - 39 | 2,395,029 | 1,202,532 | 1,192,497 | 444,854 | 857,726 | 410,653 | 447,073 | 312,841 | 105,114 | 207,726 | 450,862 | 130,853 | 320,008 | 328,747 | 111,058 | 217,689 |
| 40 - 44 | 2,437,958 | 1,188,576 | 1,249,382 | 425,386 | 804,657 | 363,389 | 441,269 | 343,294 | 124,181 | 219,113 | 535,237 | 164,939 | 370,298 | 329,384 | 110,681 | 218,703 |
| 45 - 49 | 2,671,015 | 1,213,339 | 1,457,676 | 376,416 | 826,805 | 394,455 | 432,350 | 392,298 | 126,238 | 266,060 | 738,609 | 206,874 | 531,735 | 336,887 | 109,357 | 227,530 |
| 50 - 54 | 2,523,930 | 1,098,509 | 1,425,421 | 309,719 | 736,244 | 326,213 | 410,031 | 452,766 | 148,488 | 304,277 | 715,902 | 205,840 | 510,062 | 309,299 | 108,249 | 201,050 |
| 55 - 59 | 2,210,771 | 969,195 | 1,241,576 | 267,032 | 598,967 | 272,309 | 326,657 | 438,529 | 161,240 | 277,288 | 638,434 | 188,126 | 450,308 | 267,810 | 80,487 | 187,323 |
| 60 ปีขึ้นไป | 5,338,417 | 2,171,645 | 3,166,772 | 506,113 | 1,348,785 | 584,750 | 764,035 | 1,157,164 | 393,063 | 764,102 | 1,702,179 | 487,510 | 1,214,669 | 624,175 | 200,209 | 423,966 |

ตารางที่ 1 จำนวนประชากร จำแนกตามสถานภาพการย้ายถิ่น หมวดอายุ เพศ ภาค และเขตการปกครองที่อยู่ปัจจุบัน (ต่อ)

หน่วย : คน

| สถานภาพการย้ายถิ่น | ภาค และเขตการปกครองที่อยู่ปัจจุบัน | | | | | | | | | | | | | | | | |
|--------------------|------------------------------------|-----------------|----------------|---------------|---------------|---------------|---------------|---------------|---------------|---------------|---------------|-----------------------|---------------|---------------|---------------|---------------|---------|
| | หมวดอายุ | ทั่วราชอาณาจักร | | | กทม. | ภาคกลาง | | | ภาคเหนือ | | | ภาคตะวันออกเฉียงเหนือ | | | ภาคใต้ | | |
| | | รวม | ในเขตฯ | นอกเขตฯ | | รวม | ในเขตฯ | นอกเขตฯ | รวม | ในเขตฯ | นอกเขตฯ | รวม | ในเขตฯ | นอกเขตฯ | รวม | ในเขตฯ | นอกเขตฯ |
| หญิง | 34,780,749 | 15,740,546 | 19,040,203 | 4,532,033 | 10,165,527 | 4,714,986 | 5,450,541 | 5,820,602 | 2,061,779 | 3,758,823 | 9,525,206 | 2,812,930 | 6,712,276 | 4,737,381 | 1,618,818 | 3,118,563 | |
| 0 - 5 | 1,923,290 | 791,617 | 1,131,673 | 193,636 | 489,255 | 211,687 | 277,568 | 306,226 | 106,048 | 200,178 | 605,458 | 170,224 | 435,233 | 328,716 | 110,022 | 218,694 | |
| 6 - 12 | 2,785,448 | 1,168,339 | 1,617,109 | 282,866 | 733,128 | 332,126 | 401,002 | 441,736 | 146,572 | 295,164 | 860,064 | 254,417 | 605,647 | 467,654 | 152,359 | 315,296 | |
| 13 - 14 | 900,819 | 381,587 | 519,233 | 97,707 | 236,886 | 102,894 | 133,992 | 150,139 | 50,891 | 99,248 | 273,125 | 83,568 | 189,557 | 142,962 | 46,527 | 96,435 | |
| 15 - 19 | 2,212,968 | 919,318 | 1,293,650 | 194,424 | 568,076 | 257,804 | 310,272 | 377,072 | 134,572 | 242,500 | 736,495 | 217,881 | 518,614 | 336,901 | 114,637 | 222,264 | |
| 20 - 24 | 2,442,499 | 1,101,900 | 1,340,599 | 281,439 | 691,493 | 330,780 | 360,713 | 401,359 | 149,582 | 251,777 | 722,698 | 216,613 | 506,085 | 345,510 | 123,486 | 222,024 | |
| 25 - 29 | 2,422,120 | 1,229,533 | 1,192,587 | 428,729 | 801,104 | 400,630 | 400,474 | 346,858 | 127,777 | 219,081 | 510,600 | 152,754 | 357,846 | 334,829 | 119,643 | 215,186 | |
| 30 - 34 | 2,313,227 | 1,219,450 | 1,093,777 | 474,051 | 821,185 | 405,106 | 416,079 | 294,936 | 105,610 | 189,326 | 396,110 | 117,972 | 278,138 | 326,945 | 116,711 | 210,234 | |
| 35 - 39 | 2,488,354 | 1,277,294 | 1,211,060 | 474,958 | 890,423 | 433,627 | 456,796 | 315,997 | 110,793 | 205,204 | 472,139 | 140,660 | 331,479 | 334,837 | 117,256 | 217,581 | |
| 40 - 44 | 2,552,341 | 1,247,454 | 1,304,887 | 400,494 | 822,735 | 407,149 | 415,586 | 362,766 | 131,719 | 231,047 | 618,167 | 185,092 | 433,076 | 348,180 | 123,001 | 225,179 | |
| 45 - 49 | 2,920,375 | 1,337,527 | 1,582,848 | 422,523 | 894,430 | 401,871 | 492,559 | 440,542 | 154,466 | 286,076 | 797,298 | 236,271 | 561,026 | 365,581 | 122,395 | 243,186 | |
| 50 - 54 | 2,736,407 | 1,212,653 | 1,523,754 | 328,722 | 768,974 | 352,829 | 416,145 | 509,321 | 180,728 | 328,593 | 783,529 | 231,315 | 552,214 | 345,862 | 119,059 | 226,803 | |
| 55 - 59 | 2,512,988 | 1,111,994 | 1,400,994 | 301,232 | 717,327 | 320,411 | 396,916 | 502,192 | 184,580 | 317,612 | 709,585 | 210,917 | 498,668 | 282,651 | 94,854 | 187,797 | |
| 60 ปีขึ้นไป | 6,569,913 | 2,741,880 | 3,828,033 | 651,252 | 1,730,512 | 758,073 | 972,439 | 1,371,458 | 478,441 | 893,017 | 2,039,938 | 595,246 | 1,444,692 | 776,753 | 258,868 | 517,885 | |
| ผู้ย้ายถิ่น | 287,793 | 130,380 | 157,412 | 15,360 | 90,790 | 44,113 | 46,677 | 61,522 | 21,655 | 39,867 | 77,002 | 30,589 | 46,412 | 43,119 | 18,664 | 24,456 | |
| 0 - 5 | 17,443 | 8,321 | 9,121 | 1,657 | 2,979 | 1,883 | 1,096 | 4,701 | 1,679 | 3,022 | 6,099 | 2,394 | 3,705 | 2,007 | 708 | 1,299 | |
| 6 - 12 | 9,039 | 3,059 | 5,980 | - | 1,875 | 387 | 1,487 | 3,426 | 1,289 | 2,136 | 1,921 | 899 | 1,021 | 1,818 | 483 | 1,335 | |
| 13 - 14 | 3,607 | 2,476 | 1,131 | 723 | 1,241 | 772 | 469 | 797 | 797 | - | 733 | 184 | 549 | 114 | - | 114 | |
| 15 - 19 | 30,153 | 13,688 | 16,465 | 3,722 | 6,475 | 2,964 | 3,512 | 8,576 | 2,230 | 6,346 | 8,428 | 4,095 | 4,332 | 2,952 | 677 | 2,275 | |
| 20 - 24 | 70,700 | 26,933 | 43,767 | 957 | 17,769 | 7,572 | 10,198 | 15,351 | 5,687 | 9,664 | 29,630 | 9,788 | 19,842 | 6,992 | 2,929 | 4,063 | |
| 25 - 29 | 37,406 | 21,620 | 15,787 | 573 | 18,111 | 9,565 | 8,546 | 4,579 | 1,563 | 3,016 | 6,067 | 4,792 | 1,274 | 8,076 | 5,127 | 2,950 | |
| 30 - 34 | 34,860 | 14,182 | 20,678 | 2714 | 13,172 | 5,813 | 7,358 | 7,991 | 1,907 | 6,084 | 6,038 | 1,743 | 4,295 | 4,945 | 2,004 | 2,941 | |
| 35 - 39 | 21,454 | 10,475 | 10,979 | 1,201 | 8,083 | 4,531 | 3,552 | 2,900 | 1,544 | 1,355 | 5,040 | 1,411 | 3,629 | 4,230 | 1,787 | 2,443 | |
| 40 - 44 | 15,845 | 7,922 | 7,923 | - | 4,690 | 3,359 | 1,331 | 3,226 | 2,112 | 1,115 | 2,998 | 823 | 2,175 | 4,931 | 1,628 | 3,303 | |
| 45 - 49 | 16,882 | 9,477 | 7,405 | 1591 | 4,340 | 2,056 | 2,284 | 3,400 | 2063 | 1337 | 4,150 | 1,722 | 2,429 | 3,401 | 2,046 | 1355 | |
| 50 - 54 | 12,561 | 5,301 | 7,260 | 1,326 | 3,988 | 1,706 | 2,282 | 2,615 | 457 | 2,158 | 2,649 | 1,154 | 1,495 | 1,984 | 659 | 1,325 | |
| 55 - 59 | 6,721 | 1,893 | 4,828 | - | 2,591 | 1,021 | 1570 | 1,535 | 163 | 1,372 | 2083 | 416 | 1667 | 511 | 292 | 219 | |
| 60 ปีขึ้นไป | 11,121 | 5,033 | 6,088 | 896 | 5,475 | 2,484 | 2,991 | 2,425 | 162 | 2,263 | 1,166 | 1166 | - | 1,159 | 324 | 834 | |

ตารางที่ 1 จำนวนประชากร จำแนกตามสถานภาพการย้ายถิ่น หมวดอายุ เพศ ภาค และเขตการปกครองที่อยู่ปัจจุบัน (ต่อ)

หน่วย : คน

| สถานภาพการย้ายถิ่น | ภาค และเขตการปกครองที่อยู่ปัจจุบัน | | | | | | | | | | | | | | | |
|--------------------|------------------------------------|----------------|------------|-----------|------------|-----------|-----------|-----------|-----------|-----------|-----------|-----------------------|-----------|-----------|-----------|-----------|
| | หมวดอายุ | ตัวราชอาณาจักร | | | กทม. | ภาคกลาง | | | ภาคเหนือ | | | ภาคตะวันออกเฉียงเหนือ | | | ภาคใต้ | |
| | | รวม | ในเขตฯ | นอกเขตฯ | | รวม | ในเขตฯ | นอกเขตฯ | รวม | ในเขตฯ | นอกเขตฯ | รวม | ในเขตฯ | นอกเขตฯ | รวม | ในเขตฯ |
| ผู้ไม่ย้ายถิ่น | 34,492,956 | 15,610,166 | 18,882,791 | 4,516,673 | 10,074,737 | 4,670,873 | 5,403,864 | 5,759,080 | 2,040,124 | 3,718,956 | 9,448,204 | 2,782,341 | 6,665,864 | 4,694,262 | 1,600,154 | 3,094,107 |
| 0 - 5 | 1,905,847 | 783,296 | 1,122,551 | 191,979 | 486,275 | 209,804 | 276,472 | 301,525 | 104,369 | 197,156 | 599,359 | 167,830 | 431,529 | 326,709 | 109,314 | 217,395 |
| 6 - 12 | 2,776,409 | 1,165,281 | 1,611,129 | 282,866 | 731,253 | 331,738 | 399,514 | 438,310 | 145,283 | 293,027 | 858,143 | 253,518 | 604,626 | 465,837 | 151,876 | 313,961 |
| 13 - 14 | 897,212 | 379,111 | 518,101 | 96,985 | 235,645 | 102,122 | 133,523 | 149,343 | 50,094 | 99,248 | 272,392 | 83,384 | 189,009 | 142,848 | 46,527 | 96,321 |
| 15 - 19 | 2,182,815 | 905,630 | 1,277,185 | 190,702 | 561,601 | 254,840 | 306,760 | 368,496 | 132,342 | 236,154 | 728,067 | 213,786 | 514,282 | 333,949 | 113,960 | 219,989 |
| 20 - 24 | 2,371,799 | 1,074,967 | 1,296,832 | 280,482 | 673,724 | 323,208 | 350,515 | 386,008 | 143,895 | 242,113 | 693,068 | 206,825 | 486,243 | 338,518 | 120,557 | 217,961 |
| 25 - 29 | 2,384,714 | 1,207,913 | 1,176,800 | 428,156 | 782,993 | 391,065 | 391,928 | 342,279 | 126,214 | 216,065 | 504,533 | 147,962 | 356,572 | 326,753 | 114,516 | 212,236 |
| 30 - 34 | 2,278,367 | 1,205,268 | 1,073,099 | 471,337 | 808,013 | 399,293 | 408,721 | 286,945 | 103,703 | 183,242 | 390,072 | 116,229 | 273,843 | 322,000 | 114,707 | 207,293 |
| 35 - 39 | 2,466,900 | 1,266,819 | 1,200,081 | 473,757 | 882,340 | 429,096 | 453,244 | 313,097 | 109,249 | 203,849 | 467,099 | 139,249 | 327,850 | 330,607 | 115,469 | 215,138 |
| 40 - 44 | 2,536,496 | 1,239,532 | 1,296,964 | 400,494 | 818,045 | 403,789 | 414,256 | 359,540 | 129,608 | 229,932 | 615,169 | 184,268 | 430,901 | 343,249 | 121,373 | 221,875 |
| 45 - 49 | 2,903,492 | 1,328,049 | 1,575,443 | 420,932 | 890,089 | 399,815 | 490,274 | 437,142 | 152,403 | 284,739 | 793,148 | 234,550 | 558,598 | 362,181 | 120,349 | 241,832 |
| 50 - 54 | 2,723,846 | 1,207,351 | 1,516,494 | 327,396 | 764,986 | 351,123 | 413,863 | 506,706 | 180,271 | 326,435 | 780,880 | 230,161 | 550,719 | 343,878 | 118,400 | 225,477 |
| 55 - 59 | 2,506,267 | 1,110,101 | 1,396,166 | 301,232 | 714,736 | 319,390 | 395,346 | 500,657 | 184,417 | 316,240 | 707,502 | 210,501 | 497,001 | 282,140 | 94,562 | 187,578 |
| 60 ปีขึ้นไป | 6,558,792 | 2,736,847 | 3,821,945 | 650,356 | 1,725,037 | 755,589 | 969,448 | 1,369,033 | 478,279 | 890,754 | 2,038,772 | 594,080 | 1,444,692 | 775,594 | 258,544 | 517,051 |

ตารางที่ 2 จำนวนประชากร จำแนกตามสถานภาพการย้ายถิ่น การมีชื่อในทะเบียนบ้าน เพศ ภาค และเขตการปกครองที่อยู่ปัจจุบัน

หน่วย : คน

| สถานภาพการย้ายถิ่น การมีชื่อในทะเบียนบ้าน | ภาค และเขตการปกครองที่อยู่ปัจจุบัน | | | | | | | | | | | | | | | |
|--|------------------------------------|------------|------------|-----------|------------|-----------|------------|------------|-----------|-----------|-----------------------|-----------|------------|-----------|-----------|-----------|
| | ทั่วราชอาณาจักร | | | กทม. | ภาคกลาง | | | ภาคเหนือ | | | ภาคตะวันออกเฉียงเหนือ | | | ภาคใต้ | | |
| | เพศ | รวม | ในเขตฯ | | นอกเขตฯ | รวม | ในเขตฯ | นอกเขตฯ | รวม | ในเขตฯ | นอกเขตฯ | รวม | ในเขตฯ | นอกเขตฯ | รวม | ในเขตฯ |
| ยอดรวม | 67,869,136 | 30,404,096 | 37,465,040 | 8,788,477 | 19,888,073 | 9,134,322 | 10,753,751 | 11,330,807 | 3,937,689 | 7,393,118 | 18,538,695 | 5,422,032 | 13,116,663 | 9,323,084 | 3,121,576 | 6,201,508 |
| มีบ้านที่อยู่อาศัย | 54,375,173 | 21,824,003 | 32,551,171 | 5,555,766 | 14,344,091 | 6,035,595 | 8,308,495 | 9,987,781 | 3,336,063 | 6,651,718 | 17,217,494 | 4,756,835 | 12,460,659 | 7,270,042 | 2,139,743 | 5,130,298 |
| มีอยู่ที่อื่น | | | | | | | | | | | | | | | | |
| จังหวัดนี้ | 6,765,829 | 3,889,729 | 2,876,100 | 1,179,491 | 2,111,927 | 1,145,932 | 965,994 | 950,826 | 393,056 | 557,770 | 1,070,858 | 531,535 | 539,323 | 1,452,728 | 639,714 | 813,014 |
| จังหวัดอื่น | 5,452,418 | 3,893,068 | 1,559,350 | 1,832,708 | 2,709,749 | 1,544,741 | 1,165,008 | 263,377 | 147,240 | 116,137 | 218,333 | 121,821 | 96,512 | 428,252 | 246,558 | 181,693 |
| ไม่มีในประเทศไทย | 1,216,317 | 768,444 | 447,873 | 217,628 | 703,612 | 396,446 | 307,166 | 105,442 | 55,812 | 49,630 | 29,230 | 11,330 | 17,900 | 160,404 | 87,227 | 73,177 |
| แต่มีในประเทศอื่น | | | | | | | | | | | | | | | | |
| ไม่มีที่ใดเลย | 59,398 | 28,852 | 30,546 | 2883 | 18,694 | 11,607 | 7,087 | 23,382 | 5,519 | 17,863 | 2,781 | 511 | 2,270 | 11,658 | 8,333 | 3,325 |
| ผู้ย้ายถิ่น | 568,494 | 266,076 | 302,418 | 38,635 | 199,170 | 100,389 | 98,781 | 107,199 | 35,713 | 71,487 | 136,817 | 53,428 | 83,389 | 86,672 | 37,911 | 48,761 |
| มีบ้านที่อยู่อาศัย | 128,412 | 36,780 | 91,632 | - | 17,441 | 7,399 | 10,042 | 35,610 | 9,931 | 25,679 | 62,295 | 15,263 | 47,032 | 13,066 | 4,186 | 8,879 |
| มีอยู่ที่อื่น | | | | | | | | | | | | | | | | |
| จังหวัดนี้ | 178,815 | 86,786 | 92,029 | 3,598 | 48,802 | 25,872 | 22,930 | 42,115 | 13,945 | 28,170 | 45,935 | 26,193 | 19,742 | 38,365 | 17,179 | 21,186 |
| จังหวัดอื่น | 214,133 | 116,310 | 97,823 | 33,451 | 99,886 | 49,456 | 50,430 | 24,393 | 9,141 | 15,252 | 27,235 | 10,620 | 16,615 | 29,168 | 13,642 | 15,526 |
| ไม่มีในประเทศไทย | 45,026 | 25,560 | 19,466 | 1,587 | 32,329 | 17,662 | 14,667 | 4,442 | 2,056 | 2,386 | 1,352 | 1,352 | - | 5,316 | 2,904 | 2,413 |
| แต่มีในประเทศอื่น | | | | | | | | | | | | | | | | |
| ไม่มีที่ใดเลย | 2,107 | 640 | 1,468 | - | 711 | - | 711 | 640 | 640 | - | - | - | - | 757 | - | 757 |
| ผู้ไม่ย้ายถิ่น | 67,300,642 | 30,138,020 | 37,162,622 | 8,749,842 | 19,688,903 | 9,033,933 | 10,654,970 | 11,223,608 | 3,901,976 | 7,321,631 | 18,401,877 | 5,368,604 | 13,033,274 | 9,236,412 | 3,083,665 | 6,152,747 |
| มีบ้านที่อยู่อาศัย | 54,246,761 | 21,787,223 | 32,459,538 | 5,555,766 | 14,326,650 | 6,028,196 | 8,298,453 | 9,952,171 | 3,326,132 | 6,626,039 | 17,155,198 | 4,741,571 | 12,413,627 | 7,256,976 | 2,135,557 | 5,121,419 |
| มีอยู่ที่อื่น | | | | | | | | | | | | | | | | |
| จังหวัดนี้ | 6,587,014 | 3,802,943 | 2,784,071 | 1,175,894 | 2,063,124 | 1,120,060 | 943,064 | 908,711 | 379,111 | 529,600 | 1,024,923 | 505,342 | 519,581 | 1,414,363 | 622,536 | 791,827 |
| จังหวัดอื่น | 5,238,285 | 3,776,758 | 1,461,527 | 1,799,257 | 2,609,862 | 1,495,285 | 1,114,578 | 238,984 | 138,099 | 100,885 | 191,097 | 111,201 | 79,896 | 399,084 | 232,917 | 166,168 |
| ไม่มีในประเทศไทย | 1,171,291 | 742,884 | 428,407 | 216,042 | 671,283 | 378,784 | 292,499 | 101,000 | 53,756 | 47,244 | 27,878 | 9,978 | 17,900 | 155,088 | 84,324 | 70,765 |
| แต่มีในประเทศอื่น | | | | | | | | | | | | | | | | |
| ไม่มีที่ใดเลย | 57,290 | 28,212 | 29,078 | 2,883 | 17,984 | 11,607 | 6,376 | 22,742 | 4,879 | 17,863 | 2,781 | 511 | 2,270 | 10,901 | 8,333 | 2,568 |

ตารางที่ 2 จำนวนประชากร จำแนกตามสถานภาพการย้ายถิ่น การมีชื่อในทะเบียนบ้าน เพศ ภาค และเขตการปกครองที่อยู่ปัจจุบัน (ต่อ)

หน่วย : คน

| สถานภาพการย้ายถิ่น การมีชื่อในทะเบียนบ้าน | ภาค และเขตการปกครองที่อยู่ปัจจุบัน | | | | | | | | | | | | | | | |
|--|------------------------------------|-------------------|-------------------|------------------|------------------|------------------|------------------|------------------|------------------|------------------|-----------------------|------------------|------------------|------------------|------------------|------------------|
| | ทั่วราชอาณาจักร | | | กทม. | ภาคกลาง | | | ภาคเหนือ | | | ภาคตะวันออกเฉียงเหนือ | | | ภาคใต้ | | |
| | รวม | ในเขตฯ | นอกเขตฯ | | รวม | ในเขตฯ | นอกเขตฯ | รวม | ในเขตฯ | นอกเขตฯ | รวม | ในเขตฯ | นอกเขตฯ | รวม | ในเขตฯ | นอกเขตฯ |
| ชาย | 33,088,387 | 14,663,550 | 18,424,837 | 4,256,444 | 9,722,546 | 4,419,336 | 5,303,210 | 5,510,205 | 1,875,910 | 3,634,295 | 9,013,489 | 2,609,102 | 6,404,387 | 4,585,703 | 1,502,758 | 3,082,945 |
| มีบ้านที่อยู่อาศัย | 26,204,779 | 10,313,560 | 15,891,220 | 2,629,280 | 6,828,725 | 2,811,655 | 4,017,070 | 4,854,958 | 1,591,901 | 3,263,057 | 8,338,826 | 2,267,835 | 6,070,991 | 3,552,991 | 1,012,888 | 2,540,102 |
| มีอยู่ที่อื่น | | | | | | | | | | | | | | | | |
| จังหวัดนี้ | 3,362,037 | 1,927,088 | 1,434,949 | 585,514 | 1,063,066 | 580,190 | 482,876 | 447,689 | 175,318 | 272,371 | 547,850 | 268,532 | 279,318 | 717,918 | 317,534 | 400,384 |
| จังหวัดอื่น | 2,810,875 | 1,987,494 | 823,382 | 932,469 | 1,414,825 | 793,524 | 621,301 | 140,658 | 78,535 | 62,123 | 114,435 | 67,027 | 47,408 | 208,488 | 115,939 | 92,550 |
| ไม่มีในประเทศไทย | 680,806 | 423,833 | 256,974 | 109,181 | 406,713 | 228,629 | 178,084 | 54,320 | 28,073 | 26,247 | 10,273 | 5,378 | 4,895 | 100,319 | 52,571 | 47,748 |
| แต่มีในประเทศอื่น | | | | | | | | | | | | | | | | |
| ไม่มีที่ใดเลย | 29,889 | 11,576 | 18,313 | - | 9,218 | 5,338 | 3,880 | 12,580 | 2,083 | 10,497 | 2,105 | 330 | 1,775 | 5,986 | 3,826 | 2,161 |
| ผู้ย้ายถิ่น | 280,701 | 135,696 | 145,005 | 23,275 | 108,380 | 56,276 | 52,104 | 45,677 | 14,058 | 31,619 | 59,816 | 22,839 | 36,977 | 43,553 | 19,247 | 24,305 |
| มีบ้านที่อยู่อาศัย | 60,051 | 14,394 | 45,656 | - | 7,725 | 2,787 | 4,938 | 19,049 | 4,153 | 14,896 | 26,336 | 5,859 | 20,477 | 6,941 | 1,595 | 5,345 |
| มีอยู่ที่อื่น | | | | | | | | | | | | | | | | |
| จังหวัดนี้ | 79,899 | 41,852 | 38,047 | 3,598 | 21,921 | 13,665 | 8,256 | 16,318 | 4,768 | 11,551 | 19,653 | 10,709 | 8,944 | 18,408 | 9,113 | 9,296 |
| จังหวัดอื่น | 112,600 | 64,901 | 47,700 | 18,871 | 57,208 | 29,416 | 27,792 | 9,044 | 4,180 | 4,864 | 13,262 | 5,707 | 7,555 | 14,216 | 6,728 | 7,488 |
| ไม่มีในประเทศไทย | 26,809 | 14,459 | 12,350 | 806 | 20,815 | 10,408 | 10,407 | 1,176 | 868 | 309 | 565 | 565 | - | 3,446 | 1,812 | 1,634 |
| แต่มีในประเทศอื่น | | | | | | | | | | | | | | | | |
| ไม่มีที่ใดเลย | 1,342 | 90 | 1,252 | - | 711 | - | 711 | 90 | 90 | - | - | - | - | 542 | - | 542 |
| ผู้ไม่ย้ายถิ่น | 32,807,686 | 14,527,854 | 18,279,832 | 4,233,169 | 9,614,166 | 4,363,060 | 5,251,106 | 5,464,528 | 1,861,852 | 3,602,676 | 8,953,673 | 2,586,263 | 6,367,410 | 4,542,150 | 1,483,511 | 3,058,640 |
| มีบ้านที่อยู่อาศัย | 26,144,729 | 10,299,165 | 15,845,563 | 2,629,280 | 6,821,000 | 2,808,868 | 4,012,132 | 4,835,909 | 1,587,748 | 3,248,161 | 8,312,490 | 2,261,976 | 6,050,514 | 3,546,050 | 1,011,293 | 2,534,757 |
| มีอยู่ที่อื่น | | | | | | | | | | | | | | | | |
| จังหวัดนี้ | 3,282,138 | 1,885,236 | 1,396,902 | 581,916 | 1,041,144 | 566,525 | 474,620 | 431,371 | 170,550 | 260,821 | 528,197 | 257,823 | 270,374 | 699,510 | 308,422 | 391,088 |
| จังหวัดอื่น | 2,698,275 | 1,922,593 | 775,682 | 913,598 | 1,357,617 | 764,108 | 593,509 | 131,614 | 74,356 | 57,259 | 101,173 | 61,320 | 39,853 | 194,273 | 109,211 | 85,062 |
| ไม่มีในประเทศไทย | 653,997 | 409,373 | 244,624 | 108,375 | 385,898 | 218,221 | 167,677 | 53,143 | 27,205 | 25,938 | 9,708 | 4,813 | 4,895 | 96,873 | 50,759 | 46,114 |
| แต่มีในประเทศอื่น | | | | | | | | | | | | | | | | |
| ไม่มีที่ใดเลย | 28,547 | 11,487 | 17,060 | - | 8,507 | 5,338 | 3,169 | 12,491 | 1,993 | 10,497 | 2,105 | 330 | 1,775 | 5,445 | 3,826 | 1,619 |

ตารางที่ 2 จำนวนประชากร จำแนกตามสถานภาพการย้ายถิ่น การมีชื่อในทะเบียนบ้าน เพศ ภาค และเขตการปกครองที่อยู่ปัจจุบัน (ต่อ)

หน่วย : คน

| สถานภาพการย้ายถิ่น การมีชื่อในทะเบียนบ้าน | ภาค และเขตการปกครองที่อยู่ปัจจุบัน | | | | | | | | | | | | | | | |
|--|------------------------------------|------------|------------|-----------|------------|-----------|-----------|-----------|-----------|-----------|-----------------------|-----------|-----------|-----------|-----------|-----------|
| | ทั่วราชอาณาจักร | | | กทม. | ภาคกลาง | | | ภาคเหนือ | | | ภาคตะวันออกเฉียงเหนือ | | | ภาคใต้ | | |
| | รวม | ในเขตฯ | นอกเขตฯ | | รวม | ในเขตฯ | นอกเขตฯ | รวม | ในเขตฯ | นอกเขตฯ | รวม | ในเขตฯ | นอกเขตฯ | รวม | ในเขตฯ | นอกเขตฯ |
| หญิง | 34,780,749 | 15,740,546 | 19,040,203 | 4,532,033 | 10,165,527 | 4,714,986 | 5,450,541 | 5,820,602 | 2,061,779 | 3,758,823 | 9,525,206 | 2,812,930 | 6,712,276 | 4,737,381 | 1,618,818 | 3,118,563 |
| มีในบ้านที่อยู่อาศัย | 28,170,394 | 11,510,443 | 16,659,951 | 2,926,486 | 7,515,366 | 3,223,940 | 4,291,426 | 5,132,823 | 1,744,162 | 3,388,661 | 8,878,667 | 2,489,000 | 6,389,668 | 3,717,051 | 1,126,855 | 2,590,196 |
| มีอยู่ที่อื่น | | | | | | | | | | | | | | | | |
| จังหวัดนี้ | 3,403,793 | 1,962,641 | 1,441,151 | 593,977 | 1,048,861 | 565,742 | 483,119 | 503,137 | 217,738 | 285,399 | 523,008 | 263,003 | 260,005 | 734,810 | 322,180 | 412,630 |
| จังหวัดอื่น | 2,641,543 | 1,905,575 | 735,968 | 900,240 | 1,294,924 | 751,217 | 543,707 | 122,718 | 68,704 | 54,014 | 103,898 | 54,794 | 49,104 | 219,764 | 130,620 | 89,144 |
| ไม่มีในประเทศไทย | 535,511 | 344,611 | 190,900 | 108,447 | 296,899 | 167,817 | 129,083 | 51,123 | 27,739 | 23,384 | 18,957 | 5,952 | 13,005 | 60,085 | 34,656 | 25,429 |
| แต่มีในประเทศอื่น | | | | | | | | | | | | | | | | |
| ไม่มีที่ใดเลย | 29,509 | 17,276 | 12,233 | 2883 | 9,477 | 6,270 | 3,207 | 10,802 | 3,436 | 7,366 | 676 | 181 | 495 | 5,671 | 4,507 | 1,165 |
| ผู้ย้ายถิ่น | 287,793 | 130,380 | 157,412 | 15,360 | 90,790 | 44,113 | 46,677 | 61,522 | 21,655 | 39,867 | 77,002 | 30,589 | 46,412 | 43,119 | 18,664 | 24,456 |
| มีในบ้านที่อยู่อาศัย | 68,362 | 22,386 | 45,976 | - | 9,716 | 4,612 | 5,104 | 16,561 | 5,778 | 10,783 | 35,959 | 9,405 | 26,555 | 6,125 | 2,591 | 3,534 |
| มีอยู่ที่อื่น | | | | | | | | | | | | | | | | |
| จังหวัดนี้ | 98,916 | 44,935 | 53,982 | - | 26,881 | 12,207 | 14,674 | 25,797 | 9,177 | 16,619 | 26,282 | 15,484 | 10,798 | 19,957 | 8,066 | 11,890 |
| จังหวัดอื่น | 101,533 | 51,409 | 50,123 | 14,580 | 42,678 | 20,040 | 22,638 | 15,349 | 4,961 | 10,387 | 13,974 | 4,913 | 9,060 | 14,952 | 6,914 | 8,038 |
| ไม่มีในประเทศไทย | 18,217 | 11,101 | 7,116 | 780 | 11,514 | 7,254 | 4,260 | 3,266 | 1,188 | 2,077 | 787 | 787 | - | 1,870 | 1,092 | 778 |
| แต่มีในประเทศอื่น | | | | | | | | | | | | | | | | |
| ไม่มีที่ใดเลย | 765 | 550 | 215 | - | - | - | - | 550 | 550 | - | - | - | - | 215 | - | 215 |
| ผู้ไม่ย้ายถิ่น | 34,492,956 | 15,610,166 | 18,882,791 | 4,516,673 | 10,074,737 | 4,670,873 | 5,403,864 | 5,759,080 | 2,040,124 | 3,718,956 | 9,448,204 | 2,782,341 | 6,665,864 | 4,694,262 | 1,600,154 | 3,094,107 |
| มีในบ้านที่อยู่อาศัย | 28,102,032 | 11,488,057 | 16,613,975 | 2,926,486 | 7,505,650 | 3,219,328 | 4,286,322 | 5,116,262 | 1,738,384 | 3,377,878 | 8,842,708 | 2,479,595 | 6,363,113 | 3,710,926 | 1,124,264 | 2,586,662 |
| มีอยู่ที่อื่น | | | | | | | | | | | | | | | | |
| จังหวัดนี้ | 3,304,876 | 1,917,707 | 1,387,170 | 593,977 | 1,021,980 | 553,536 | 468,444 | 477,340 | 208,561 | 268,779 | 496,726 | 247,519 | 249,207 | 714,853 | 314,114 | 400,739 |
| จังหวัดอื่น | 2,540,010 | 1,854,165 | 685,845 | 885,660 | 1,252,245 | 731,176 | 521,069 | 107,370 | 63,743 | 43,626 | 89,924 | 49,881 | 40,043 | 204,811 | 123,706 | 81,106 |
| ไม่มีในประเทศไทย | 517,294 | 333,510 | 183,784 | 107,667 | 285,385 | 160,563 | 124,822 | 47,857 | 26,551 | 21,306 | 18,170 | 5,165 | 13,005 | 58,215 | 33,564 | 24,651 |
| แต่มีในประเทศอื่น | | | | | | | | | | | | | | | | |
| ไม่มีที่ใดเลย | 28,743 | 16,726 | 12,018 | 2,883 | 9,477 | 6,270 | 3,207 | 10,252 | 2,886 | 7,366 | 676 | 181 | 495 | 5,456 | 4,507 | 949 |

ตารางที่ 3 จำนวนประชากรอายุ 15 ปีขึ้นไป จำแนกตามสถานภาพการย้ายถิ่น ระดับการศึกษา เพศ ภาค และเขตการปกครองที่อยู่ปัจจุบัน

หน่วย : คน

| สถานภาพการย้ายถิ่น ระดับการศึกษา | ภาค และเขตการปกครองที่อยู่ปัจจุบัน | | | | | | | | | | | | | | | |
|-------------------------------------|------------------------------------|-------------------|-------------------|------------------|-------------------|------------------|------------------|------------------|------------------|------------------|-----------------------|------------------|-------------------|------------------|------------------|------------------|
| | ทั่วราชอาณาจักร | | | กทม. | ภาคกลาง | | | ภาคเหนือ | | | ภาคตะวันออกเฉียงเหนือ | | | ภาคใต้ | | |
| | เพศ | รวม | ในเขตฯ | | นอกเขตฯ | รวม | ในเขตฯ | นอกเขตฯ | รวม | ในเขตฯ | นอกเขตฯ | รวม | ในเขตฯ | นอกเขตฯ | รวม | ในเขตฯ |
| ยอดรวม | 56,391,882 | 25,667,160 | 30,724,722 | 7,609,002 | 16,906,940 | 7,831,491 | 9,075,449 | 9,493,149 | 3,330,645 | 6,162,504 | 14,980,063 | 4,392,674 | 10,587,389 | 7,402,728 | 2,503,348 | 4,899,380 |
| ไม่เคยเรียน | 2,333,271 | 924,622 | 1,408,649 | 219,611 | 690,175 | 316,293 | 373,882 | 819,683 | 211,081 | 608,603 | 250,600 | 65,457 | 185,142 | 353,202 | 112,180 | 241,022 |
| ก่อนประถมศึกษา | 13,301,975 | 4,552,873 | 8,749,102 | 697,108 | 3,318,344 | 1,274,238 | 2,044,106 | 2,903,240 | 898,469 | 2,004,771 | 4,972,081 | 1,280,992 | 3,691,089 | 1,411,202 | 402,066 | 1,009,136 |
| ประถมศึกษา | 11,190,791 | 4,281,668 | 6,909,123 | 1,181,106 | 3,090,756 | 1,261,623 | 1,829,133 | 1,631,738 | 466,240 | 1,165,498 | 3,488,628 | 874,686 | 2,613,942 | 1,798,563 | 498,013 | 1,300,550 |
| มัธยมศึกษาตอนต้น | 10,178,687 | 4,515,952 | 5,662,734 | 1,206,821 | 3,356,844 | 1,534,559 | 1,822,285 | 1,499,651 | 519,449 | 980,202 | 2,727,821 | 786,995 | 1,940,826 | 1,387,549 | 468,127 | 919,421 |
| มัธยมศึกษาตอนปลาย | 9,121,100 | 4,758,274 | 4,362,826 | 1,522,900 | 2,972,669 | 1,474,783 | 1,497,886 | 1,349,431 | 574,857 | 774,574 | 2,045,441 | 718,716 | 1,326,725 | 1,230,659 | 467,018 | 763,641 |
| อนุปริญญา | 2,396,183 | 1,315,213 | 1,080,970 | 374,123 | 909,926 | 485,922 | 424,004 | 355,737 | 157,976 | 197,761 | 433,327 | 166,344 | 266,983 | 323,069 | 130,848 | 192,221 |
| ปริญญาตรี | 6,552,276 | 4,417,321 | 2,134,955 | 2,009,241 | 2,028,772 | 1,173,922 | 854,851 | 807,448 | 429,114 | 378,333 | 948,559 | 438,878 | 509,681 | 758,256 | 366,167 | 392,090 |
| สูงกว่าปริญญาตรี | 939,742 | 704,557 | 235,185 | 383,090 | 255,675 | 155,557 | 100,118 | 111,170 | 65,396 | 45,775 | 111,742 | 58,970 | 52,772 | 78,064 | 41,544 | 36,521 |
| อื่นๆ / เรียนแต่ไม่ทราบระดับชั้น | 159,881 | 90,469 | 69,411 | - | 123,232 | 76,561 | 46,671 | 12,543 | 6,676 | 5,867 | 55 | 55 | - | 24,050 | 7,177 | 16,873 |
| ไม่ทราบ | 217,978 | 106,212 | 111,767 | 15,004 | 160,545 | 78,032 | 82,513 | 2,507 | 1,388 | 1,119 | 1,809 | 1,580 | 229 | 38,113 | 10,208 | 27,906 |
| ผู้ย้ายถิ่น | 499,886 | 232,702 | 267,184 | 32,942 | 183,408 | 90,838 | 92,570 | 88,105 | 29,075 | 59,030 | 120,921 | 46,884 | 74,037 | 74,509 | 32,962 | 41,547 |
| ไม่เคยเรียน | 28,804 | 15,148 | 13,656 | 767 | 19,412 | 10,149 | 9,263 | 5,805 | 2,661 | 3,144 | 383 | 383 | - | 2,437 | 1,188 | 1,249 |
| ก่อนประถมศึกษา | 33,613 | 15,700 | 17,914 | 2,333 | 13,855 | 8,679 | 5,177 | 7,010 | 1,154 | 5,856 | 7,212 | 2,774 | 4,438 | 3,203 | 760 | 2,442 |
| ประถมศึกษา | 93,865 | 37,356 | 56,509 | 7,721 | 32,032 | 12,366 | 19,666 | 9,804 | 1,692 | 8,112 | 25,120 | 8,930 | 16,190 | 19,187 | 6,646 | 12,541 |
| มัธยมศึกษาตอนต้น | 108,512 | 46,221 | 62,290 | 4,487 | 41,711 | 21,413 | 20,298 | 20,647 | 7,964 | 12,684 | 30,387 | 6,283 | 24,104 | 11,280 | 6,075 | 5,205 |
| มัธยมศึกษาตอนปลาย | 137,372 | 65,745 | 71,626 | 13,096 | 42,237 | 19,582 | 22,656 | 23,584 | 7,384 | 16,200 | 38,060 | 16,346 | 21,714 | 20,395 | 9,338 | 11,057 |
| อนุปริญญา | 26,579 | 13,531 | 13,047 | - | 9,248 | 4,231 | 5,017 | 4,135 | 2,310 | 1,826 | 9,129 | 5,111 | 4,017 | 4,067 | 1,879 | 2,188 |
| ปริญญาตรี | 53,451 | 27,702 | 25,748 | 2,667 | 14,544 | 7,819 | 6,725 | 15,824 | 5,062 | 10,762 | 10,086 | 6,513 | 3,573 | 10,329 | 5,641 | 4,689 |
| สูงกว่าปริญญาตรี | 9,214 | 4,355 | 4,859 | 1871 | 3,797 | 1,065 | 2,732 | 748 | 301 | 447 | 440 | 440 | - | 2,358 | 679 | 1,679 |
| อื่นๆ / เรียนแต่ไม่ทราบระดับชั้น | 3,749 | 3,252 | 497 | - | 2,749 | 2,749 | - | 471 | 471 | - | - | - | - | 530 | 32 | 497 |
| ไม่ทราบ | 4,729 | 3,692 | 1,037 | - | 3,824 | 2,787 | 1,037 | 77 | 77 | - | 103 | 103 | - | 724 | 724 | - |
| ผู้ไม่ย้ายถิ่น | 55,891,996 | 25,434,458 | 30,457,538 | 7,576,060 | 16,723,532 | 7,740,653 | 8,982,879 | 9,405,044 | 3,301,570 | 6,103,474 | 14,859,142 | 4,345,790 | 10,513,352 | 7,328,219 | 2,470,386 | 4,857,833 |
| ไม่เคยเรียน | 2,304,466 | 909,474 | 1,394,993 | 218,843 | 670,763 | 306,144 | 364,619 | 813,878 | 208,420 | 605,459 | 250,216 | 65,074 | 185,142 | 350,765 | 110,992 | 239,773 |
| ก่อนประถมศึกษา | 13,268,361 | 4,537,173 | 8,731,188 | 694,774 | 3,304,489 | 1,265,560 | 2,038,930 | 2,896,230 | 897,315 | 1,998,915 | 4,964,868 | 1,278,218 | 3,686,650 | 1,408,000 | 401,306 | 1,006,694 |
| ประถมศึกษา | 11,096,926 | 4,244,312 | 6,852,614 | 1,173,384 | 3,058,725 | 1,249,257 | 1,809,467 | 1,621,934 | 464,547 | 1,157,387 | 3,463,507 | 865,756 | 2,597,751 | 1,779,375 | 491,367 | 1,288,009 |
| มัธยมศึกษาตอนต้น | 10,070,175 | 4,469,731 | 5,600,444 | 1,202,334 | 3,315,133 | 1,513,147 | 1,801,987 | 1,479,004 | 511,486 | 967,519 | 2,697,434 | 780,712 | 1,916,722 | 1,376,269 | 462,052 | 914,217 |
| มัธยมศึกษาตอนปลาย | 8,983,728 | 4,692,529 | 4,291,199 | 1,509,804 | 2,930,432 | 1,455,202 | 1,475,230 | 1,325,848 | 567,473 | 758,374 | 2,007,381 | 702,370 | 1,305,012 | 1,210,264 | 457,680 | 752,584 |
| อนุปริญญา | 2,369,604 | 1,301,681 | 1,067,923 | 374,123 | 900,678 | 481,691 | 418,988 | 351,602 | 155,666 | 195,936 | 424,199 | 161,233 | 262,966 | 319,003 | 128,969 | 190,033 |
| ปริญญาตรี | 6,498,826 | 4,389,619 | 2,109,207 | 2,006,574 | 2,014,228 | 1,166,103 | 848,126 | 791,624 | 424,052 | 367,572 | 938,473 | 432,364 | 506,108 | 747,927 | 360,526 | 387,401 |
| สูงกว่าปริญญาตรี | 930,528 | 700,202 | 230,326 | 381,219 | 251,878 | 154,493 | 97,385 | 110,422 | 65,095 | 45,328 | 111,302 | 58,530 | 52,772 | 75,706 | 40,865 | 34,841 |
| อื่นๆ / เรียนแต่ไม่ทราบระดับชั้น | 156,131 | 87,217 | 68,914 | - | 120,484 | 73,812 | 46,671 | 12,072 | 6,205 | 5,867 | 55 | 55 | - | 23,520 | 7,145 | 16,376 |
| ไม่ทราบ | 213,250 | 102,520 | 110,730 | 15,004 | 156,720 | 75,244 | 81,476 | 2,430 | 1,311 | 1,119 | 1,705 | 1,477 | 229 | 37,390 | 9,484 | 27,906 |

ตารางที่ 3 จำนวนประชากรอายุ 15 ปีขึ้นไป จำแนกตามสถานภาพการย้ายถิ่น ระดับการศึกษา เพศ ภาค และเขตการปกครองที่อยู่ปัจจุบัน (ต่อ)

หน่วย : คน

| สถานภาพการย้ายถิ่น ระดับการศึกษา | ภาค และเขตการปกครองที่อยู่ปัจจุบัน | | | | | | | | | | | | | | | |
|-------------------------------------|------------------------------------|-------------------|-------------------|------------------|------------------|------------------|------------------|------------------|------------------|------------------|-----------------------|------------------|------------------|------------------|------------------|------------------|
| | ทั่วราชอาณาจักร | | | กทม. | ภาคกลาง | | | ภาคเหนือ | | | ภาคตะวันออกเฉียงเหนือ | | | ภาคใต้ | | |
| | เพศ | รวม | ในเขตฯ | | นอกเขตฯ | รวม | ในเขตฯ | นอกเขตฯ | รวม | ในเขตฯ | นอกเขตฯ | รวม | ในเขตฯ | นอกเขตฯ | รวม | ในเขตฯ |
| ชาย | 27,220,690 | 12,268,157 | 14,952,533 | 3,651,178 | 8,200,681 | 3,763,211 | 4,437,470 | 4,570,648 | 1,572,377 | 2,998,271 | 7,193,504 | 2,087,953 | 5,105,551 | 3,604,679 | 1,193,438 | 2,411,241 |
| ไม่เคยเรียน | 903,212 | 370,780 | 532,432 | 80,585 | 296,646 | 145,411 | 151,235 | 306,958 | 80,502 | 226,456 | 83,199 | 20,252 | 62,946 | 135,824 | 44,029 | 91,795 |
| ก่อนประถมศึกษา | 5,740,017 | 1,877,036 | 3,862,981 | 265,449 | 1,387,687 | 520,894 | 866,792 | 1,306,905 | 385,874 | 921,031 | 2,170,653 | 541,718 | 1,628,935 | 609,323 | 163,100 | 446,223 |
| ประถมศึกษา | 5,865,630 | 2,178,718 | 3,686,912 | 603,342 | 1,603,657 | 637,855 | 965,802 | 850,302 | 231,798 | 618,504 | 1,839,951 | 445,019 | 1,394,933 | 968,377 | 260,704 | 707,673 |
| มัธยมศึกษาตอนต้น | 5,449,276 | 2,401,079 | 3,048,198 | 649,277 | 1,793,534 | 819,351 | 974,183 | 820,267 | 267,506 | 552,761 | 1,431,654 | 412,509 | 1,019,145 | 754,545 | 252,436 | 502,109 |
| มัธยมศึกษาตอนปลาย | 4,627,262 | 2,424,531 | 2,202,731 | 788,367 | 1,518,917 | 730,585 | 788,332 | 696,880 | 305,694 | 391,186 | 1,003,264 | 364,653 | 638,612 | 619,834 | 235,233 | 384,601 |
| อนุปริญญา | 1,353,153 | 741,697 | 611,457 | 203,967 | 533,788 | 285,456 | 248,332 | 208,084 | 94,428 | 113,656 | 242,015 | 91,054 | 150,961 | 165,301 | 66,792 | 98,508 |
| ปริญญาตรี | 2,669,667 | 1,854,531 | 815,136 | 881,615 | 812,807 | 475,062 | 337,745 | 324,170 | 173,038 | 151,132 | 371,109 | 182,666 | 188,444 | 279,967 | 142,151 | 137,816 |
| สูงกว่าปริญญาตรี | 416,109 | 314,419 | 101,690 | 171,716 | 111,334 | 66,787 | 44,547 | 50,527 | 30,041 | 20,486 | 50,110 | 28,534 | 21,575 | 32,423 | 17,340 | 15,082 |
| อื่นๆ / เรียนแต่ไม่ทราบระดับชั้น | 79,291 | 43,969 | 35,322 | - | 57,037 | 35,605 | 21,432 | 5,557 | 2,830 | 2,727 | 55 | 55 | - | 16,642 | 5,479 | 11,163 |
| ไม่ทราบ | 117,072 | 61,396 | 55,675 | 6,860 | 85,275 | 46,204 | 39,071 | 998 | 666 | 332 | 1,494 | 1,494 | - | 22,444 | 6,173 | 16,272 |
| ผู้ย้ายถิ่น | 242,182 | 116,178 | 126,004 | 19,962 | 98,714 | 49,768 | 48,946 | 35,507 | 11,186 | 24,320 | 52,672 | 19,773 | 32,899 | 35,328 | 15,489 | 19,838 |
| ไม่เคยเรียน | 15,157 | 6,761 | 8,396 | - | 12,294 | 5,354 | 6,940 | 1,410 | 1,102 | 309 | 88 | 88 | - | 1,365 | 217 | 1,147 |
| ก่อนประถมศึกษา | 15,119 | 7,012 | 8,107 | 1663 | 4,913 | 3,532 | 1,380 | 3,777 | 566 | 3,211 | 3,025 | 983 | 2,041 | 1,741 | 267 | 1,474 |
| ประถมศึกษา | 52,985 | 20,401 | 32,584 | 3,228 | 20,118 | 8,419 | 11,700 | 5,386 | 490 | 4,896 | 14,995 | 5,535 | 9,459 | 9,258 | 2,729 | 6,529 |
| มัธยมศึกษาตอนต้น | 52,482 | 25,471 | 27,010 | 2,116 | 24,595 | 13,434 | 11,161 | 6,991 | 2,869 | 4,123 | 12,546 | 3,087 | 9,459 | 6,233 | 3,965 | 2,268 |
| มัธยมศึกษาตอนปลาย | 57,890 | 29,860 | 28,030 | 8,417 | 17,629 | 9,084 | 8,545 | 8,427 | 1,668 | 6,760 | 13,454 | 6,110 | 7,344 | 9,964 | 4,582 | 5,382 |
| อนุปริญญา | 16,590 | 7,637 | 8,952 | - | 7,178 | 3,765 | 3,413 | 3,529 | 1,703 | 1,826 | 4,628 | 1,878 | 2,750 | 1,254 | 291 | 964 |
| ปริญญาตรี | 21,526 | 11,620 | 9,906 | 2,667 | 6,019 | 2,301 | 3,718 | 5,523 | 2,326 | 3,197 | 3,833 | 1,988 | 1,845 | 3,484 | 2,338 | 1,146 |
| สูงกว่าปริญญาตรี | 5,864 | 3,237 | 2,627 | 1871 | 2,506 | 808 | 1,698 | 188 | 188 | - | - | - | - | 1,299 | 370 | 929 |
| อื่นๆ / เรียนแต่ไม่ทราบระดับชั้น | 2,745 | 2,745 | - | - | 2,516 | 2,516 | - | 197 | 197 | - | - | - | - | 32 | 32 | - |
| ไม่ทราบ | 1,824 | 1,433 | 392 | - | 946 | 555 | 392 | 77 | 77 | - | 103 | 103 | - | 697 | 697 | - |
| ผู้ไม่ย้ายถิ่น | 26,978,508 | 12,151,979 | 14,826,529 | 3,631,216 | 8,101,967 | 3,713,443 | 4,388,524 | 4,535,141 | 1,561,191 | 2,973,951 | 7,140,832 | 2,068,180 | 5,072,652 | 3,569,351 | 1,177,949 | 2,391,403 |
| ไม่เคยเรียน | 888,055 | 364,019 | 524,036 | 80,585 | 284,352 | 140,057 | 144,295 | 305,548 | 79,401 | 226,147 | 83,110 | 20,164 | 62,946 | 134,459 | 43,811 | 90,648 |
| ก่อนประถมศึกษา | 5,724,898 | 1,870,024 | 3,854,874 | 263,786 | 1,382,774 | 517,362 | 865,412 | 1,303,128 | 385,309 | 917,820 | 2,167,629 | 540,735 | 1,626,894 | 607,582 | 162,833 | 444,748 |
| ประถมศึกษา | 5,812,645 | 2,158,317 | 3,654,328 | 600,114 | 1,583,539 | 629,437 | 954,103 | 844,915 | 231,308 | 613,607 | 1,824,957 | 439,483 | 1,385,474 | 959,120 | 257,975 | 701,144 |
| มัธยมศึกษาตอนต้น | 5,396,795 | 2,375,607 | 3,021,188 | 647,161 | 1,768,939 | 805,916 | 963,022 | 813,276 | 264,637 | 548,639 | 1,419,107 | 409,421 | 1,009,686 | 748,312 | 248,472 | 499,841 |
| มัธยมศึกษาตอนปลาย | 4,569,372 | 2,394,671 | 2,174,701 | 779,950 | 1,501,288 | 721,502 | 779,787 | 688,453 | 304,026 | 384,427 | 989,811 | 358,543 | 631,268 | 609,870 | 230,651 | 379,220 |
| อนุปริญญา | 1,336,564 | 734,060 | 602,504 | 203,967 | 526,610 | 281,691 | 244,918 | 204,555 | 92,724 | 111,830 | 237,386 | 89,176 | 148,211 | 164,046 | 66,502 | 97,545 |
| ปริญญาตรี | 2,648,141 | 1,842,911 | 805,230 | 878,948 | 806,788 | 472,761 | 334,027 | 318,647 | 170,711 | 147,935 | 367,276 | 180,678 | 186,598 | 276,483 | 139,813 | 136,670 |
| สูงกว่าปริญญาตรี | 410,245 | 311,182 | 99,063 | 169,845 | 108,828 | 65,979 | 42,849 | 50,339 | 29,853 | 20,486 | 50,110 | 28,534 | 21,575 | 31,124 | 16,971 | 14,153 |
| อื่นๆ / เรียนแต่ไม่ทราบระดับชั้น | 76,546 | 41,224 | 35,322 | - | 54,521 | 33,089 | 21,432 | 5,360 | 2,633 | 2,727 | 55 | 55 | - | 16,609 | 5,447 | 11,163 |
| ไม่ทราบ | 115,247 | 59,964 | 55,284 | 6,860 | 84,329 | 45,649 | 38,680 | 921 | 589 | 332 | 1,391 | 1,391 | - | 21,747 | 5,475 | 16,272 |

ตารางที่ 3 จำนวนประชากรอายุ 15 ปีขึ้นไป จำแนกตามสถานภาพการย้ายถิ่น ระดับการศึกษา เพศ ภาค และเขตการปกครองที่อยู่ปัจจุบัน (ต่อ)

หน่วย : คน

| สถานภาพการย้ายถิ่น ระดับการศึกษา | ภาค และเขตการปกครองที่อยู่ปัจจุบัน | | | | | | | | | | | | | | | |
|-------------------------------------|------------------------------------|-------------------|-------------------|------------------|------------------|------------------|------------------|------------------|------------------|------------------|-----------------------|------------------|------------------|------------------|------------------|------------------|
| | ทั่วราชอาณาจักร | | | กทม. | ภาคกลาง | | | ภาคเหนือ | | | ภาคตะวันออกเฉียงเหนือ | | | ภาคใต้ | | |
| | เพศ | รวม | ในเขตฯ | | นอกเขตฯ | รวม | ในเขตฯ | นอกเขตฯ | รวม | ในเขตฯ | นอกเขตฯ | รวม | ในเขตฯ | นอกเขตฯ | รวม | ในเขตฯ |
| หญิง | 29,171,192 | 13,399,003 | 15,772,189 | 3,957,824 | 8,706,259 | 4,068,280 | 4,637,979 | 4,922,501 | 1,758,268 | 3,164,233 | 7,786,559 | 2,304,721 | 5,481,838 | 3,798,049 | 1,309,910 | 2,488,139 |
| ไม่เคยเรียน | 1,430,059 | 553,842 | 876,217 | 139,025 | 393,530 | 170,882 | 222,648 | 512,725 | 130,578 | 382,147 | 167,401 | 45,205 | 122,196 | 217,378 | 68,151 | 149,227 |
| ก่อนประถมศึกษา | 7,561,957 | 2,675,837 | 4,886,121 | 431,658 | 1,930,658 | 753,344 | 1,177,314 | 1,596,335 | 512,594 | 1,083,740 | 2,801,427 | 739,274 | 2,062,153 | 801,879 | 238,966 | 562,913 |
| ประถมศึกษา | 5,325,161 | 2,102,950 | 3,222,211 | 577,764 | 1,487,099 | 623,768 | 863,331 | 781,437 | 234,442 | 546,995 | 1,648,676 | 429,668 | 1,219,009 | 830,186 | 237,309 | 592,877 |
| มัธยมศึกษาตอนต้น | 4,729,410 | 2,114,874 | 2,614,536 | 557,544 | 1,563,311 | 715,209 | 848,102 | 679,384 | 251,943 | 427,441 | 1,296,168 | 374,487 | 921,681 | 633,004 | 215,691 | 417,313 |
| มัธยมศึกษาตอนปลาย | 4,493,838 | 2,333,743 | 2,160,095 | 734,533 | 1,453,752 | 744,198 | 709,554 | 652,551 | 269,163 | 383,388 | 1,042,177 | 354,063 | 688,114 | 610,825 | 231,785 | 379,040 |
| อนุปริญญา | 1,043,029 | 573,516 | 469,513 | 170,156 | 376,138 | 200,466 | 175,673 | 147,653 | 63,548 | 84,105 | 191,313 | 75,290 | 116,022 | 157,769 | 64,056 | 93,713 |
| ปริญญาตรี | 3,882,609 | 2,562,790 | 1,319,819 | 1,127,626 | 1,215,965 | 698,859 | 517,106 | 483,278 | 256,077 | 227,201 | 577,450 | 256,212 | 321,238 | 478,290 | 224,016 | 254,274 |
| สูงกว่าปริญญาตรี | 523,632 | 390,138 | 133,495 | 211,374 | 144,341 | 88,770 | 55,571 | 60,643 | 35,354 | 25,289 | 61,632 | 30,436 | 31,196 | 45,641 | 24,203 | 21,438 |
| อื่นๆ / เรียนแต่ไม่ทราบระดับชั้น | 80,590 | 46,500 | 34,090 | - | 66,196 | 40,956 | 25,240 | 6,986 | 3,846 | 3,140 | - | - | - | 7,408 | 1,698 | 5,710 |
| ไม่ทราบ | 100,907 | 44,815 | 56,091 | 8,144 | 75,270 | 31,828 | 43,442 | 1,509 | 723 | 787 | 315 | 86 | 229 | 15,669 | 4,035 | 11,634 |
| ผู้ย้ายถิ่น | 257,704 | 116,525 | 141,180 | 12,981 | 84,695 | 41,071 | 43,624 | 52,598 | 17,889 | 34,709 | 68,249 | 27,111 | 41,138 | 39,181 | 17,473 | 21,709 |
| ไม่เคยเรียน | 13,647 | 8,387 | 5,260 | 767 | 7,119 | 4,795 | 2,324 | 4,395 | 1,559 | 2,835 | 295 | 295 | - | 1,072 | 970 | 101 |
| ก่อนประถมศึกษา | 18,494 | 8,687 | 9,807 | 670 | 8,943 | 5,146 | 3,796 | 3,233 | 588 | 2,646 | 4,187 | 1,790 | 2,397 | 1,461 | 493 | 968 |
| ประถมศึกษา | 40,880 | 16,955 | 23,925 | 4,494 | 11,913 | 3,947 | 7,966 | 4,417 | 1,202 | 3,215 | 10,126 | 3,395 | 6,731 | 9,930 | 3,917 | 6,012 |
| มัธยมศึกษาตอนต้น | 56,030 | 20,750 | 35,280 | 2,371 | 17,116 | 7,978 | 9,137 | 13,656 | 5,095 | 8,561 | 17,841 | 3,196 | 14,645 | 5,047 | 2,110 | 2,937 |
| มัธยมศึกษาตอนปลาย | 79,481 | 35,885 | 43,596 | 4,679 | 24,608 | 10,498 | 14,110 | 15,156 | 5,716 | 9,440 | 24,606 | 10,237 | 14,370 | 10,431 | 4,756 | 5,676 |
| อนุปริญญา | 9,989 | 5,894 | 4,095 | - | 2,070 | 466 | 1,604 | 606 | 606 | - | 4,500 | 3,233 | 1,267 | 2,812 | 1,588 | 1,224 |
| ปริญญาตรี | 31,924 | 16,082 | 15,842 | - | 8,525 | 5,518 | 3,007 | 10,301 | 2,736 | 7,565 | 6,253 | 4,525 | 1,727 | 6,846 | 3,303 | 3,543 |
| สูงกว่าปริญญาตรี | 3,350 | 1,118 | 2232 | - | 1291 | 256 | 1035 | 560 | 113 | 447 | 440 | 440 | - | 1059 | 309 | 750 |
| อื่นๆ / เรียนแต่ไม่ทราบระดับชั้น | 1,004 | 507 | 497 | - | 233 | 233 | - | 274 | 274 | - | - | - | - | 497 | - | 497 |
| ไม่ทราบ | 2,904 | 2,259 | 645 | - | 2,878 | 2,232 | 645 | - | - | - | - | - | - | 26 | 26 | - |
| ผู้ไม่ย้ายถิ่น | 28,913,488 | 13,282,478 | 15,631,009 | 3,944,843 | 8,621,564 | 4,027,209 | 4,594,355 | 4,869,903 | 1,740,379 | 3,129,524 | 7,718,310 | 2,277,610 | 5,440,700 | 3,758,868 | 1,292,437 | 2,466,430 |
| ไม่เคยเรียน | 1,416,411 | 545,455 | 870,957 | 138,258 | 386,411 | 166,087 | 220,324 | 508,330 | 129,019 | 379,311 | 167,106 | 44,910 | 122,196 | 216,306 | 67,181 | 149,126 |
| ก่อนประถมศึกษา | 7,543,463 | 2,667,149 | 4,876,314 | 430,988 | 1,921,715 | 748,198 | 1,173,518 | 1,593,101 | 512,007 | 1,081,095 | 2,797,240 | 737,483 | 2,059,756 | 800,418 | 238,473 | 561,945 |
| ประถมศึกษา | 5,284,281 | 2,085,995 | 3,198,287 | 573,270 | 1,475,186 | 619,821 | 855,365 | 777,019 | 233,239 | 543,780 | 1,638,551 | 426,273 | 1,212,278 | 820,256 | 233,392 | 586,864 |
| มัธยมศึกษาตอนต้น | 4,673,380 | 2,094,124 | 2,579,256 | 555,173 | 1,546,195 | 707,230 | 838,964 | 665,728 | 246,848 | 418,880 | 1,278,327 | 371,291 | 907,036 | 627,957 | 213,581 | 414,376 |
| มัธยมศึกษาตอนปลาย | 4,414,356 | 2,297,857 | 2,116,499 | 729,854 | 1,429,144 | 733,700 | 695,443 | 637,395 | 263,447 | 373,948 | 1,017,570 | 343,827 | 673,744 | 600,394 | 227,030 | 373,364 |
| อนุปริญญา | 1,033,040 | 567,622 | 465,418 | 170,156 | 374,069 | 200,000 | 174,069 | 147,047 | 62,942 | 84,105 | 186,812 | 72,057 | 114,755 | 154,956 | 62,468 | 92,489 |
| ปริญญาตรี | 3,850,684 | 2,546,708 | 1,303,977 | 1,127,626 | 1,207,440 | 693,341 | 514,099 | 472,977 | 253,340 | 219,637 | 571,197 | 251,687 | 319,510 | 471,444 | 220,713 | 250,731 |
| สูงกว่าปริญญาตรี | 520,283 | 389,020 | 131,263 | 211,374 | 143,050 | 88,514 | 54,536 | 60,084 | 35,241 | 24,842 | 61,192 | 29,996 | 31,196 | 44,582 | 23,894 | 20,688 |
| อื่นๆ / เรียนแต่ไม่ทราบระดับชั้น | 79,586 | 45,993 | 33,593 | - | 65,963 | 40,723 | 25,240 | 6,712 | 3,572 | 3,140 | - | - | - | 6,911 | 1,698 | 5,213 |
| ไม่ทราบ | 98,002 | 42,556 | 55,446 | 8,144 | 72,392 | 29,595 | 42,796 | 1,509 | 723 | 787 | 315 | 86 | 229 | 15,643 | 4,009 | 11,634 |

ตารางที่ 4 จำนวนประชากรอายุ 15 ปีขึ้นไป จำแนกตามสถานภาพการย้ายถิ่น สถานภาพสมรส เพศ ภาค และเขตการปกครองที่อยู่ปัจจุบัน

หน่วย : คน

| สถานภาพการย้ายถิ่น | ภาค และเขตการปกครองที่อยู่ปัจจุบัน | | | | | | | | | | | | | | | | |
|---------------------------|------------------------------------|-------------------|-------------------|------------------|-------------------|------------------|------------------|------------------|------------------|------------------|-------------------|-----------------------|-------------------|------------------|------------------|------------------|--------|
| | สถานภาพสมรส | ทั่วราชอาณาจักร | | | กทม. | ภาคกลาง | | | ภาคเหนือ | | | ภาคตะวันออกเฉียงเหนือ | | | ภาคใต้ | | |
| | | เพศ | รวม | ในเขตฯ | | นอกเขตฯ | รวม | ในเขตฯ | นอกเขตฯ | รวม | ในเขตฯ | นอกเขตฯ | รวม | ในเขตฯ | นอกเขตฯ | รวม | ในเขตฯ |
| ยอดรวม | 56,391,882 | 25,667,160 | 30,724,722 | 7,609,002 | 16,906,940 | 7,831,491 | 9,075,449 | 9,493,149 | 3,330,645 | 6,162,504 | 14,980,063 | 4,392,674 | 10,587,389 | 7,402,728 | 2,503,348 | 4,899,380 | |
| โสด | 14,956,053 | 7,824,888 | 7,131,166 | 2,839,120 | 4,516,448 | 2,259,483 | 2,256,965 | 2,133,742 | 878,707 | 1,255,035 | 3,551,899 | 1,121,623 | 2,430,275 | 1,914,844 | 725,953 | 1,188,891 | |
| สมรส | 34,349,940 | 14,759,811 | 19,590,130 | 4,001,120 | 10,211,332 | 4,613,310 | 5,598,023 | 6,014,473 | 1,969,982 | 4,044,491 | 9,478,776 | 2,678,608 | 6,800,168 | 4,644,240 | 1,496,792 | 3,147,448 | |
| ม่าย | 4,481,866 | 1,837,156 | 2,644,709 | 376,859 | 1,260,793 | 545,131 | 715,662 | 917,705 | 314,416 | 603,288 | 1,374,913 | 415,701 | 959,212 | 551,596 | 185,049 | 366,547 | |
| หย่า | 1,189,951 | 595,016 | 594,935 | 174,847 | 353,019 | 167,486 | 185,533 | 221,222 | 108,626 | 112,597 | 311,221 | 105,091 | 206,130 | 129,642 | 38,966 | 90,676 | |
| แยกกันอยู่ | 1,410,229 | 648,428 | 761,801 | 217,056 | 562,018 | 244,362 | 317,655 | 206,007 | 58,914 | 147,094 | 263,146 | 71,543 | 191,604 | 162,002 | 56,554 | 105,448 | |
| เคยสมรส แต่ไม่ทราบสถานภาพ | 3,843 | 1,861 | 1,982 | - | 3,331 | 1719 | 1,612 | - | - | - | 108 | 108 | - | 404 | 34 | 370 | |
| ผู้ย้ายถิ่น | 499,886 | 232,702 | 267,184 | 32,942 | 183,408 | 90,838 | 92,570 | 88,105 | 29,075 | 59,030 | 120,921 | 46,884 | 74,037 | 74,509 | 32,962 | 41,547 | |
| โสด | 181,023 | 96,192 | 84,831 | 15,170 | 70,594 | 35,454 | 35,140 | 30,551 | 10,881 | 19,670 | 42,624 | 25,159 | 17,465 | 22,084 | 9,528 | 12,556 | |
| สมรส | 267,930 | 119,383 | 148,548 | 16,513 | 97,209 | 49,282 | 47,928 | 45,435 | 13,775 | 31,660 | 63,724 | 18,780 | 44,944 | 45,049 | 21,033 | 24,016 | |
| ม่าย | 14,826 | 4,813 | 10,013 | 226 | 6,282 | 2,808 | 3,474 | 4,378 | 275 | 4,103 | 2,347 | 746 | 1,601 | 1,592 | 757 | 834 | |
| หย่า | 13,189 | 3,974 | 9,215 | - | 2,312 | 1,024 | 1,289 | 3,908 | 1,998 | 1,910 | 5,613 | 347 | 5,266 | 1,355 | 605 | 750 | |
| แยกกันอยู่ | 22,918 | 8,341 | 14,577 | 1033 | 7,011 | 2,271 | 4,740 | 3,832 | 2146 | 1,686 | 6,613 | 1,852 | 4,760 | 4,430 | 1,039 | 3391 | |
| เคยสมรส แต่ไม่ทราบสถานภาพ | - | - | - | - | - | - | - | - | - | - | - | - | - | - | - | - | |
| ผู้ไม่ย้ายถิ่น | 55,891,996 | 25,434,458 | 30,457,538 | 7,576,060 | 16,723,532 | 7,740,653 | 8,982,879 | 9,405,044 | 3,301,570 | 6,103,474 | 14,859,142 | 4,345,790 | 10,513,352 | 7,328,219 | 2,470,386 | 4,857,833 | |
| โสด | 14,775,030 | 7,728,696 | 7,046,334 | 2,823,950 | 4,445,854 | 2,224,030 | 2,221,824 | 2,103,191 | 867,827 | 1,235,364 | 3,509,275 | 1,096,464 | 2,412,811 | 1,892,761 | 716,426 | 1,176,335 | |
| สมรส | 34,082,010 | 14,640,428 | 19,441,582 | 3,984,606 | 10,114,123 | 4,564,028 | 5,550,095 | 5,969,038 | 1,956,207 | 4,012,831 | 9,415,052 | 2,659,829 | 6,755,223 | 4,599,191 | 1,475,759 | 3,123,432 | |
| ม่าย | 4,467,040 | 1,832,343 | 2,634,697 | 376,633 | 1,254,510 | 542,322 | 712,188 | 913,326 | 314,141 | 599,185 | 1,372,566 | 414,955 | 957,611 | 550,004 | 184,292 | 365,713 | |
| หย่า | 1,176,762 | 591,042 | 585,720 | 174,847 | 350,707 | 166,463 | 184,244 | 217,314 | 106,628 | 110,686 | 305,608 | 104,744 | 200,863 | 128,287 | 38,361 | 89,926 | |
| แยกกันอยู่ | 1,387,311 | 640,088 | 747,223 | 216,023 | 555,007 | 242,092 | 312,915 | 202,175 | 56,768 | 145,408 | 256,534 | 69,690 | 186,843 | 157,572 | 55,515 | 102,057 | |
| เคยสมรส แต่ไม่ทราบสถานภาพ | 3,843 | 1,861 | 1,982 | - | 3,331 | 1719 | 1,612 | - | - | - | 108 | 108 | - | 404 | 34 | 370 | |

ตารางที่ 4 จำนวนประชากรอายุ 15 ปีขึ้นไป จำแนกตามสภาพการย้ายถิ่น สถานภาพสมรส เพศ ภาค และเขตการปกครองที่อยู่ปัจจุบัน (ต่อ)

หน่วย : คน

| สถานภาพการย้ายถิ่น | ภาค และเขตการปกครองที่อยู่ปัจจุบัน | | | | | | | | | | | | | | | | |
|---------------------------|------------------------------------|-------------------|-------------------|------------------|------------------|------------------|------------------|------------------|------------------|------------------|------------------|-----------------------|------------------|------------------|------------------|------------------|--|
| | สถานภาพสมรส | ทั่วราชอาณาจักร | | | กทม. | ภาคกลาง | | | ภาคเหนือ | | | ภาคตะวันออกเฉียงเหนือ | | | ภาคใต้ | | |
| | | เพศ | รวม | ในเขตฯ | | นอกเขตฯ | รวม | ในเขตฯ | นอกเขตฯ | รวม | ในเขตฯ | นอกเขตฯ | รวม | ในเขตฯ | นอกเขตฯ | | |
| ชาย | 27,220,690 | 12,268,157 | 14,952,533 | 3,651,178 | 8,200,681 | 3,763,211 | 4,437,470 | 4,570,648 | 1,572,377 | 2,998,271 | 7,193,504 | 2,087,953 | 5,105,551 | 3,604,679 | 1,193,438 | 2,411,241 | |
| โสด | 8,314,685 | 4,082,131 | 4,232,554 | 1,406,010 | 2,485,192 | 1,193,820 | 1,291,372 | 1,229,422 | 471,676 | 757,746 | 2,099,644 | 625,639 | 1,474,005 | 1,094,417 | 384,987 | 709,430 | |
| สมรส | 16,890,763 | 7,329,746 | 9,561,017 | 2,020,358 | 5,098,349 | 2,306,209 | 2,792,140 | 2,943,517 | 963,020 | 1,980,497 | 4,536,009 | 1,301,627 | 3,234,381 | 2,292,530 | 738,532 | 1,553,999 | |
| ม่าย | 940,099 | 370,356 | 569,743 | 78,021 | 262,422 | 110,562 | 151,860 | 197,374 | 61,418 | 135,957 | 306,529 | 88,582 | 217,947 | 95,752 | 31,773 | 63,979 | |
| หย่า | 465,654 | 222,634 | 243,020 | 65,842 | 119,963 | 53,982 | 65,980 | 95,232 | 47,185 | 48,047 | 137,162 | 41,878 | 95,284 | 47,455 | 13,746 | 33,708 | |
| แยกกันอยู่ | 607,385 | 262,334 | 345,051 | 80,947 | 232,988 | 97,789 | 135,199 | 105,103 | 29,079 | 76,024 | 114,053 | 30,119 | 83,934 | 74,294 | 24,400 | 49,894 | |
| เคยสมรส แต่ไม่ทราบสถานภาพ | 2,105 | 957 | 1,149 | - | 1,767 | 849 | 918 | - | - | - | 108 | 108 | - | 231 | - | 231 | |
| ผู้ย้ายถิ่น | 242,182 | 116,178 | 126,004 | 19,962 | 98,714 | 49,768 | 48,946 | 35,507 | 11,186 | 24,320 | 52,672 | 19,773 | 32,899 | 35,328 | 15,489 | 19,838 | |
| โสด | 104,710 | 54,386 | 50,324 | 11,448 | 47,594 | 22,296 | 25,298 | 13,370 | 4,212 | 9,157 | 21,650 | 11,705 | 9,944 | 10,649 | 4,725 | 5,924 | |
| สมรส | 121,933 | 58,779 | 63,154 | 8,514 | 45,662 | 25,653 | 20,009 | 19,161 | 6,578 | 12,584 | 27,707 | 7,668 | 20,039 | 20,889 | 10,365 | 10,523 | |
| ม่าย | 1,558 | 403 | 1,156 | - | 381 | 271 | 110 | 1063 | 18 | 1045 | 76 | 76 | - | 38 | 38 | - | |
| หย่า | 4,946 | 838 | 4,108 | - | 2,021 | 792 | 1,229 | 348 | - | 348 | 1,861 | - | 1,861 | 716 | 46 | 670 | |
| แยกกันอยู่ | 9,035 | 1,773 | 7,262 | - | 3,056 | 757 | 2,300 | 1,564 | 378 | 1,187 | 1,379 | 324 | 1,055 | 3,036 | 314 | 2,721 | |
| เคยสมรส แต่ไม่ทราบสถานภาพ | - | - | - | - | - | - | - | - | - | - | - | - | - | - | - | - | |
| ผู้ไม่ย้ายถิ่น | 26,978,508 | 12,151,979 | 14,826,529 | 3,631,216 | 8,101,967 | 3,713,443 | 4,388,524 | 4,535,141 | 1,561,191 | 2,973,951 | 7,140,832 | 2,068,180 | 5,072,652 | 3,569,351 | 1,177,949 | 2,391,403 | |
| โสด | 8,209,975 | 4,027,746 | 4,182,229 | 1,394,563 | 2,437,598 | 1,171,524 | 1,266,074 | 1,216,052 | 467,463 | 748,589 | 2,077,994 | 613,933 | 1,464,060 | 1,083,768 | 380,262 | 703,506 | |
| สมรส | 16,768,830 | 7,270,967 | 9,497,863 | 2,011,844 | 5,052,687 | 2,280,556 | 2,772,132 | 2,924,356 | 956,442 | 1,967,913 | 4,508,302 | 1,293,959 | 3,214,343 | 2,271,642 | 728,166 | 1,543,476 | |
| ม่าย | 938,541 | 369,953 | 568,587 | 78,021 | 262,041 | 110,292 | 151,750 | 196,311 | 61,399 | 134,912 | 306,454 | 88,507 | 217,947 | 95,714 | 31,735 | 63,979 | |
| หย่า | 460,708 | 221,796 | 238,912 | 65,842 | 117,942 | 53,191 | 64,751 | 94,884 | 47,185 | 47,699 | 135,301 | 41,878 | 93,423 | 46,739 | 13,700 | 33,038 | |
| แยกกันอยู่ | 598,350 | 260,561 | 337,789 | 80,947 | 229,932 | 97,032 | 132,900 | 103,538 | 28,701 | 74,837 | 112,674 | 29,795 | 82,879 | 71,258 | 24,085 | 47,173 | |
| เคยสมรส แต่ไม่ทราบสถานภาพ | 2,105 | 957 | 1,149 | - | 1,767 | 849 | 918 | - | - | - | 108 | 108 | - | 231 | - | 231 | |

ตารางที่ 4 จำนวนประชากรอายุ 15 ปีขึ้นไป จำแนกตามสภาพการย้ายถิ่น สถานภาพสมรส เพศ ภาค และเขตการปกครองที่อยู่ปัจจุบัน (ต่อ)

หน่วย : คน

| สถานภาพการย้ายถิ่น | ภาค และเขตการปกครองที่อยู่ปัจจุบัน | | | | | | | | | | | | | | | | |
|---------------------------|------------------------------------|-----------------|------------|------------|-----------|-----------|-----------|-----------|-----------|-----------|-----------|-----------------------|-----------|-----------|-----------|-----------|-----------|
| | สถานภาพสมรส | ทั่วราชอาณาจักร | | | กทม. | ภาคกลาง | | | ภาคเหนือ | | | ภาคตะวันออกเฉียงเหนือ | | | ภาคใต้ | | |
| | | เพศ | รวม | ในเขตฯ | | นอกเขตฯ | รวม | ในเขตฯ | นอกเขตฯ | รวม | ในเขตฯ | นอกเขตฯ | รวม | ในเขตฯ | นอกเขตฯ | รวม | ในเขตฯ |
| หญิง | | 29,171,192 | 13,399,003 | 15,772,189 | 3,957,824 | 8,706,259 | 4,068,280 | 4,637,979 | 4,922,501 | 1,758,268 | 3,164,233 | 7,786,559 | 2,304,721 | 5,481,838 | 3,798,049 | 1,309,910 | 2,488,139 |
| โสด | | 6,641,368 | 3,742,756 | 2,898,612 | 1,433,110 | 2,031,256 | 1,065,663 | 965,592 | 904,320 | 407,032 | 497,288 | 1,452,255 | 495,984 | 956,271 | 820,427 | 340,966 | 479,461 |
| สมรส | | 17,459,178 | 7,430,065 | 10,029,112 | 1,980,762 | 5,112,983 | 2,307,101 | 2,805,882 | 3,070,956 | 1,006,961 | 2,063,994 | 4,942,767 | 1,376,981 | 3,565,786 | 2,351,709 | 758,260 | 1,593,449 |
| ม่าย | | 3,541,767 | 1,466,800 | 2,074,967 | 298,839 | 998,370 | 434,568 | 563,802 | 720,330 | 252,999 | 467,331 | 1,068,384 | 327,119 | 741,266 | 455,844 | 153,276 | 302,568 |
| หย่า | | 724,298 | 372,383 | 351,915 | 109,005 | 233,057 | 113,504 | 119,553 | 125,990 | 61,441 | 64,550 | 174,059 | 63,213 | 110,845 | 82,187 | 25,220 | 56,967 |
| แยกกันอยู่ | | 802,844 | 386,094 | 416,750 | 136,108 | 329,030 | 146,574 | 182,456 | 100,905 | 29,835 | 71,070 | 149,094 | 41,424 | 107,670 | 87,708 | 32,154 | 55,554 |
| เคยสมรส แต่ไม่ทราบสถานภาพ | | 1,737 | 904 | 833 | - | 1564 | 870 | 694 | - | - | - | - | - | - | 174 | 34 | 139 |
| ผู้ย้ายถิ่น | | 257,704 | 116,525 | 141,180 | 12,981 | 84,695 | 41,071 | 43,624 | 52,598 | 17,889 | 34,709 | 68,249 | 27,111 | 41,138 | 39,181 | 17,473 | 21,709 |
| โสด | | 76,313 | 41,806 | 34,507 | 3,722 | 23,000 | 13,158 | 9,842 | 17,182 | 6,669 | 10,513 | 20,974 | 13,454 | 7,520 | 11,435 | 4,803 | 6,632 |
| สมรส | | 145,998 | 60,604 | 85,394 | 8,000 | 51,547 | 23,629 | 27,919 | 26,273 | 7,197 | 19,076 | 36,017 | 11,111 | 24,906 | 24,160 | 10,668 | 13,493 |
| ม่าย | | 13,268 | 4,411 | 8,857 | 226 | 5,901 | 2,538 | 3,363 | 3,315 | 257 | 3,058 | 2,272 | 670 | 1,601 | 1,553 | 719 | 834 |
| หย่า | | 8,243 | 3,136 | 5,107 | - | 292 | 232 | 60 | 3,561 | 1998 | 1,562 | 3,752 | 347 | 3,405 | 638 | 559 | 80 |
| แยกกันอยู่ | | 13,883 | 6,568 | 7,315 | 1033 | 3,955 | 1,514 | 2,440 | 2268 | 1768 | 499 | 5,234 | 1529 | 3,706 | 1394 | 724 | 670 |
| เคยสมรส แต่ไม่ทราบสถานภาพ | | - | - | - | - | - | - | - | - | - | - | - | - | - | - | - | - |
| ผู้ไม่ย้ายถิ่น | | 28,913,488 | 13,282,478 | 15,631,009 | 3,944,843 | 8,621,564 | 4,027,209 | 4,594,355 | 4,869,903 | 1,740,379 | 3,129,524 | 7,718,310 | 2,277,610 | 5,440,700 | 3,758,868 | 1,292,437 | 2,466,430 |
| โสด | | 6,565,055 | 3,700,951 | 2,864,105 | 1,429,388 | 2,008,256 | 1,052,505 | 955,750 | 887,138 | 400,363 | 486,775 | 1,431,281 | 482,530 | 948,750 | 808,992 | 336,163 | 472,829 |
| สมรส | | 17,313,180 | 7,369,461 | 9,943,719 | 1,972,762 | 5,061,436 | 2,283,472 | 2,777,964 | 3,044,682 | 999,764 | 2,044,918 | 4,906,750 | 1,365,870 | 3,540,881 | 2,327,549 | 747,592 | 1,579,957 |
| ม่าย | | 3,528,499 | 1,462,390 | 2,066,109 | 298,612 | 992,469 | 432,031 | 560,438 | 717,015 | 252,742 | 464,273 | 1,066,112 | 326,448 | 739,664 | 454,290 | 152,557 | 301,733 |
| หย่า | | 716,055 | 369,247 | 346,808 | 109,005 | 232,765 | 113,272 | 119,493 | 122,430 | 59,442 | 62,987 | 170,307 | 62,866 | 107,440 | 81,548 | 24,661 | 56,888 |
| แยกกันอยู่ | | 788,961 | 379,526 | 409,435 | 135,075 | 325,075 | 145,059 | 180,016 | 98,637 | 28,067 | 70,570 | 143,860 | 39,895 | 103,965 | 86,314 | 31,429 | 54,884 |
| เคยสมรส แต่ไม่ทราบสถานภาพ | | 1,737 | 904 | 833 | - | 1564 | 870 | 694 | - | - | - | - | - | - | 174 | 34 | 139 |

ตารางที่ 5 จำนวนผู้มีงานทำอายุ 15 ปีขึ้นไป จำแนกตามสถานภาพการย้ายถิ่น อาชีพปัจจุบัน เพศ ภาค และเขตการปกครองที่อยู่ปัจจุบัน

หน่วย : คน

| สถานภาพการย้ายถิ่น อาชีพปัจจุบัน | ภาค และเขตการปกครองที่อยู่ปัจจุบัน | | | | | | | | | | | | | | | |
|---|------------------------------------|-------------------|-------------------|------------------|-------------------|------------------|------------------|------------------|------------------|------------------|-----------------------|------------------|------------------|------------------|------------------|------------------|
| | ทิวราชอาณาจักร | | | กทม. | ภาคกลาง | | | ภาคเหนือ | | | ภาคตะวันออกเฉียงเหนือ | | | ภาคใต้ | | |
| | รวม | ในเขตฯ | นอกเขตฯ | | รวม | ในเขตฯ | นอกเขตฯ | รวม | ในเขตฯ | นอกเขตฯ | รวม | ในเขตฯ | นอกเขตฯ | รวม | ในเขตฯ | นอกเขตฯ |
| ยอดรวม | 37,911,238 | 17,237,103 | 20,674,135 | 5,271,449 | 11,744,434 | 5,409,980 | 6,334,455 | 6,238,002 | 2,137,818 | 4,100,184 | 9,581,189 | 2,737,956 | 6,843,234 | 5,076,164 | 1,679,901 | 3,396,263 |
| 1. ผู้จัดการ ข้าราชการระดับอาวุโส และ ผู้บัญชาการตามกฎหมาย | 1,346,714 | 855,658 | 491,056 | 408,380 | 445,798 | 242,152 | 203,646 | 141,851 | 71,588 | 70,263 | 241,789 | 86,612 | 155,178 | 108,895 | 46,926 | 61,969 |
| 2. ผู้ประกอบวิชาชีพด้านต่างๆ | 2,056,343 | 1,304,000 | 752,343 | 569,333 | 595,953 | 330,249 | 265,704 | 291,438 | 137,929 | 153,509 | 372,783 | 165,208 | 207,575 | 226,835 | 101,281 | 125,555 |
| 3. เจ้าหน้าที่เทคนิค และผู้ประกอบการ วิชาชีพที่เกี่ยวข้องกับด้านต่างๆ | 1,801,475 | 1,267,859 | 533,615 | 629,565 | 637,721 | 360,278 | 277,443 | 175,858 | 95,813 | 80,045 | 190,926 | 96,159 | 94,767 | 167,405 | 86,044 | 81,361 |
| 4. เสมียน | 1,588,604 | 1,003,407 | 585,197 | 422,713 | 612,792 | 318,931 | 293,861 | 188,101 | 91,820 | 96,281 | 202,679 | 90,417 | 112,261 | 162,319 | 79,525 | 82,794 |
| 5. พนักงานบริการ และผู้จำหน่ายสินค้า | 7,655,082 | 4,630,555 | 3,024,527 | 1,452,636 | 2,483,711 | 1,422,902 | 1,060,809 | 1,119,684 | 566,488 | 553,196 | 1,479,626 | 666,142 | 813,484 | 1,119,424 | 522,386 | 597,038 |
| 6. ผู้ปฏิบัติงานที่มีฝีมือในด้าน การเกษตร ป่าไม้ ประมง | 11,258,580 | 2,237,093 | 9,021,488 | 28,301 | 1,736,762 | 359,803 | 1,376,958 | 2,525,988 | 497,797 | 2,028,191 | 4,967,536 | 1,014,423 | 3,953,112 | 1,999,994 | 336,768 | 1,663,226 |
| 7. ช่างฝีมือ และผู้ปฏิบัติงานที่เกี่ยวข้อง | 4,204,676 | 2,077,855 | 2,126,821 | 581,229 | 1,597,540 | 740,035 | 857,505 | 695,739 | 287,943 | 407,796 | 823,666 | 264,607 | 559,060 | 506,503 | 204,041 | 302,461 |
| 8. ผู้ควบคุมเครื่องจักรโรงงาน และ เครื่องจักร และผู้ประกอบการ ด้านการประกอบ | 3,784,490 | 2,051,994 | 1,732,496 | 645,854 | 2,156,115 | 1,049,019 | 1,107,096 | 301,290 | 136,736 | 164,554 | 455,284 | 124,479 | 330,805 | 225,947 | 95,907 | 130,041 |
| 9. ผู้ประกอบอาชีพงานพื้นฐาน | 4,172,899 | 1,768,872 | 2,404,027 | 497,304 | 1,471,801 | 582,933 | 888,868 | 798,052 | 251,703 | 546,350 | 846,899 | 229,908 | 616,991 | 558,843 | 207,023 | 351,819 |
| 10. ไม่ทราบอาชีพ | 42,376 | 39,811 | 2,565 | 36,134 | 6,242 | 3,677 | 2,565 | - | - | - | - | - | - | - | - | - |
| ผู้ย้ายถิ่น | 347,665 | 161,171 | 186,493 | 21,284 | 143,397 | 70,510 | 72,887 | 53,017 | 21,151 | 31,866 | 71,801 | 24,043 | 47,757 | 58,167 | 24,184 | 33,983 |
| 1. ผู้จัดการ ข้าราชการระดับอาวุโส และ ผู้บัญชาการตามกฎหมาย | 6,904 | 2,844 | 4,061 | - | 4,207 | 957 | 3,250 | 712 | 483 | 229 | 52 | 52 | - | 1,934 | 1,352 | 582 |
| 2. ผู้ประกอบวิชาชีพด้านต่างๆ | 21,233 | 12,504 | 8,729 | 1,329 | 5,946 | 2,972 | 2,974 | 5,824 | 2,155 | 3,670 | 3,853 | 3,384 | 468 | 4,280 | 2,663 | 1,617 |
| 3. เจ้าหน้าที่เทคนิค และผู้ประกอบการ วิชาชีพที่เกี่ยวข้องกับด้านต่างๆ | 14,342 | 8,225 | 6,116 | 1,338 | 4,049 | 2,375 | 1,674 | 1,367 | 781 | 586 | 3,739 | 1,767 | 1,972 | 3,849 | 1,965 | 1,884 |
| 4. เสมียน | 18,711 | 9,539 | 9,172 | - | 11,368 | 7,337 | 4,031 | 1,363 | 759 | 603 | 3,663 | 723 | 2,940 | 2,318 | 720 | 1,598 |
| 5. พนักงานบริการ และผู้จำหน่ายสินค้า | 89,679 | 44,975 | 44,705 | 7,350 | 30,494 | 14,316 | 16,178 | 15,496 | 6,024 | 9,472 | 20,832 | 9,046 | 11,787 | 15,506 | 8,238 | 7,268 |
| 6. ผู้ปฏิบัติงานที่มีฝีมือในด้าน การเกษตร ป่าไม้ ประมง | 33,363 | 6,411 | 26,952 | - | 4,016 | 1,457 | 2,559 | 5,512 | 1,890 | 3,623 | 13,002 | 2,073 | 10,930 | 10,833 | 992 | 9,841 |
| 7. ช่างฝีมือ และผู้ปฏิบัติงานที่เกี่ยวข้อง | 56,759 | 25,711 | 31,048 | 3,314 | 27,534 | 14,036 | 13,498 | 8,513 | 2,671 | 5,841 | 9,693 | 2,840 | 6,853 | 7,705 | 2,849 | 4,856 |
| 8. ผู้ควบคุมเครื่องจักรโรงงาน และ เครื่องจักร และผู้ประกอบการ ด้านการประกอบ | 42,273 | 18,443 | 23,830 | 4,349 | 26,418 | 10,698 | 15,720 | 3,089 | 1,357 | 1,731 | 6,041 | 777 | 5,264 | 2,377 | 1,262 | 1,114 |
| 9. ผู้ประกอบอาชีพงานพื้นฐาน | 64,399 | 32,520 | 31,879 | 3,604 | 29,363 | 16,361 | 13,002 | 11,141 | 5,031 | 6,111 | 10,926 | 3,382 | 7,543 | 9,365 | 4,142 | 5,223 |
| 10. ไม่ทราบอาชีพ | - | - | - | - | - | - | - | - | - | - | - | - | - | - | - | - |

ตารางที่ 5 จำนวนผู้มีงานทำอายุ 15 ปีขึ้นไป จำแนกตามสถานภาพการย้ายถิ่น อาชีพปัจจุบัน เพศ ภาค และเขตการปกครองที่อยู่ปัจจุบัน (ต่อ)

หน่วย : คน

| สถานภาพการย้ายถิ่น อาชีพปัจจุบัน | ภาค และเขตการปกครองที่อยู่ปัจจุบัน | | | | | | | | | | | | | | | |
|---|------------------------------------|-----------|------------|-----------|-----------|-----------|-----------|-----------|-----------|-----------|-----------------------|-----------|-----------|-----------|---------|-----------|
| | ทิวราชอาณาจักร | | | กทม. | ภาคกลาง | | | ภาคเหนือ | | | ภาคตะวันออกเฉียงเหนือ | | | ภาคใต้ | | |
| | รวม | ในเขตฯ | นอกเขตฯ | | รวม | ในเขตฯ | นอกเขตฯ | รวม | ในเขตฯ | นอกเขตฯ | รวม | ในเขตฯ | นอกเขตฯ | รวม | ในเขตฯ | นอกเขตฯ |
| ผู้ย้ายถิ่น | 195,095 | 91,269 | 103,826 | 16,982 | 85,138 | 42,342 | 42,796 | 25,830 | 8,589 | 17,241 | 37,235 | 10,849 | 26,385 | 29,910 | 12,507 | 17,403 |
| 1. ผู้จัดการ ข้าราชการระดับอาวุโส และ ผู้บัญชาตติกาหมาย | 4,663 | 1,967 | 2,696 | - | 2,733 | 629 | 2,104 | 436 | 207 | 229 | 52 | 52 | - | 1,442 | 1,079 | 363 |
| 2. ผู้ประกอบวิชาชีพด้านต่างๆ | 11,811 | 6,581 | 5,230 | 1,329 | 4,069 | 1,552 | 2,517 | 3,539 | 1,496 | 2,043 | 835 | 835 | - | 2,038 | 1,367 | 670 |
| 3. เจ้าหน้าที่เทคนิค และผู้ประกอบ วิชาชีพที่เกี่ยวข้องกับด้านต่างๆ | 7,139 | 4,852 | 2,287 | 1,338 | 2,523 | 1,493 | 1,029 | 699 | 308 | 391 | 1,875 | 1,008 | 866 | 705 | 705 | - |
| 4. เสมียน | 6,828 | 3,451 | 3,377 | - | 4,740 | 3,417 | 1,323 | 33 | 33 | - | 1,225 | - | 1,225 | 829 | - | 829 |
| 5. พนักงานบริการ และผู้จำหน่ายสินค้า | 32,585 | 17,301 | 15,284 | 6,387 | 10,133 | 3,963 | 6,170 | 6,039 | 1,314 | 4,725 | 4,406 | 2,493 | 1,913 | 5,620 | 3,144 | 2,476 |
| 6. ผู้ปฏิบัติงานที่มีฝีมือในด้าน การเกษตร ป่าไม้ ประมง | 22,459 | 4,330 | 18,129 | - | 3,224 | 773 | 2,451 | 4,578 | 1,603 | 2,975 | 7,720 | 1,238 | 6,482 | 6,938 | 716 | 6,222 |
| 7. ช่างฝีมือ และผู้ปฏิบัติงานที่เกี่ยวข้อง | 43,541 | 20,474 | 23,068 | 2,773 | 22,344 | 11,172 | 11,171 | 4,816 | 1,625 | 3,191 | 7,938 | 2,425 | 5,513 | 5,670 | 2,478 | 3,192 |
| 8. ผู้ควบคุมเครื่องจักรโรงงาน และ เครื่องจักร และผู้ประกอบการ ด้านการประกอบ | 31,170 | 14,678 | 16,492 | 4,349 | 16,896 | 7,825 | 9,071 | 2,289 | 558 | 1,731 | 5,948 | 684 | 5,264 | 1,688 | 1,262 | 426 |
| 9. ผู้ประกอบอาชีพงานพื้นฐาน | 34,899 | 17,635 | 17,264 | 806 | 18,477 | 11,516 | 6,962 | 3,401 | 1,445 | 1,956 | 7,235 | 2,113 | 5,122 | 4,980 | 1,755 | 3,225 |
| 10. ไม่ทราบอาชีพ | - | - | - | - | - | - | - | - | - | - | - | - | - | - | - | - |
| ผู้ไม่ย้ายถิ่น | 20,430,344 | 9,084,195 | 11,346,149 | 2,765,977 | 6,275,724 | 2,850,292 | 3,425,432 | 3,369,572 | 1,120,179 | 2,249,393 | 5,212,561 | 1,456,149 | 3,756,412 | 2,806,510 | 891,597 | 1,914,913 |
| 1. ผู้จัดการ ข้าราชการระดับอาวุโส และ ผู้บัญชาตติกาหมาย | 905,048 | 548,135 | 356,913 | 245,938 | 298,066 | 158,280 | 139,785 | 108,171 | 52,454 | 55,717 | 177,604 | 60,984 | 116,619 | 75,269 | 30,478 | 44,791 |
| 2. ผู้ประกอบวิชาชีพด้านต่างๆ | 787,196 | 538,408 | 248,788 | 263,996 | 235,778 | 136,237 | 99,541 | 99,198 | 47,408 | 51,790 | 121,767 | 59,894 | 61,873 | 66,457 | 30,873 | 35,584 |
| 3. เจ้าหน้าที่เทคนิค และผู้ประกอบ วิชาชีพที่เกี่ยวข้องกับด้านต่างๆ | 827,003 | 573,948 | 253,055 | 285,257 | 296,472 | 158,040 | 138,432 | 83,641 | 44,491 | 39,150 | 85,615 | 45,876 | 39,739 | 76,019 | 40,285 | 35,734 |
| 4. เสมียน | 470,957 | 322,461 | 148,495 | 153,090 | 163,697 | 88,659 | 75,038 | 55,369 | 32,273 | 23,096 | 58,127 | 28,653 | 29,475 | 40,674 | 19,787 | 20,887 |
| 5. พนักงานบริการ และผู้จำหน่ายสินค้า | 3,083,124 | 1,943,501 | 1,139,623 | 650,339 | 1,000,665 | 584,108 | 416,557 | 432,074 | 228,225 | 203,849 | 581,567 | 273,311 | 308,257 | 418,478 | 207,518 | 210,960 |
| 6. ผู้ปฏิบัติงานที่มีฝีมือในด้าน การเกษตร ป่าไม้ ประมง | 6,580,632 | 1,334,416 | 5,246,216 | 20,073 | 1,041,275 | 222,851 | 818,424 | 1,495,787 | 299,441 | 1,196,346 | 2,817,225 | 579,172 | 2,238,053 | 1,206,272 | 212,880 | 993,392 |
| 7. ช่างฝีมือ และผู้ปฏิบัติงานที่เกี่ยวข้อง | 3,017,646 | 1,540,796 | 1,476,850 | 445,759 | 1,146,565 | 550,935 | 595,629 | 465,126 | 195,864 | 269,261 | 574,938 | 190,514 | 384,424 | 385,258 | 157,723 | 227,534 |
| 8. ผู้ควบคุมเครื่องจักรโรงงาน และ เครื่องจักร และผู้ประกอบการ ด้านการประกอบ | 2,612,947 | 1,459,947 | 1,152,999 | 515,186 | 1,380,147 | 674,325 | 705,822 | 213,699 | 95,850 | 117,850 | 295,832 | 85,745 | 210,087 | 208,082 | 88,841 | 119,241 |
| 9. ผู้ประกอบอาชีพงานพื้นฐาน | 2,122,112 | 799,610 | 1,322,502 | 164,953 | 710,765 | 275,270 | 435,495 | 416,507 | 124,174 | 292,333 | 499,886 | 132,001 | 367,885 | 330,001 | 103,211 | 226,790 |
| 10. ไม่ทราบอาชีพ | 23,680 | 22,973 | 707 | 21,387 | 2,293 | 1,586 | 707 | - | - | - | - | - | - | - | - | - |

ตารางที่ 6 จำนวนผู้มีงานทำอายุ 15 ปีขึ้นไป จำแนกตามสถานภาพการย้ายถิ่น อุตสาหกรรมปัจจุบัน เพศ ภาค และเขตการปกครองที่อยู่ปัจจุบัน (ต่อ)

หน่วย : คน

| สถานภาพการย้ายถิ่น อุตสาหกรรมปัจจุบัน | ภาค และเขตการปกครองที่อยู่ปัจจุบัน | | | | | | | | | | | | | | | |
|---|------------------------------------|---------|---------|--------|---------|--------|---------|----------|--------|---------|-----------------------|--------|---------|--------|--------|---------|
| | ทั่วราชอาณาจักร | | | กทม. | ภาคกลาง | | | ภาคเหนือ | | | ภาคตะวันออกเฉียงเหนือ | | | ภาคใต้ | | |
| | รวม | ในเขตฯ | นอกเขตฯ | | รวม | ในเขตฯ | นอกเขตฯ | รวม | ในเขตฯ | นอกเขตฯ | รวม | ในเขตฯ | นอกเขตฯ | รวม | ในเขตฯ | นอกเขตฯ |
| ผู้ย้ายถิ่น | 347,665 | 161,171 | 186,493 | 21,284 | 143,397 | 70,510 | 72,887 | 53,017 | 21,151 | 31,866 | 71,801 | 24,043 | 47,757 | 58,167 | 24,184 | 33,983 |
| 1. เกษตรกรรม การป่าไม้ และการประมง | 48,107 | 8,958 | 39,149 | - | 8,397 | 2,588 | 5,809 | 8,185 | 2,355 | 5,830 | 19,067 | 2,992 | 16,075 | 12,458 | 1,023 | 11,435 |
| 2. การทำเหมืองแร่ และเหมืองหิน | - | - | - | - | - | - | - | - | - | - | - | - | - | - | - | - |
| 3. การผลิต | 74,683 | 32,573 | 42,110 | 3,815 | 47,952 | 21,498 | 26,454 | 9,278 | 3,481 | 5,797 | 8,233 | 2,620 | 5,613 | 5,404 | 1,159 | 4,246 |
| 4. ไฟฟ้า ก๊าซ ไอน้ำ และระบบปรับอากาศ | 777 | 50 | 728 | - | 258 | 50 | 209 | 229 | - | 229 | - | - | - | 290 | - | 290 |
| 5. การจัดหา น้ำ การจัดการ และการบำบัด น้ำเสีย ของเสีย และสิ่งปฏิกูล | 939 | 73 | 866 | - | - | - | - | - | - | - | 939 | 73 | 866 | - | - | - |
| 6. การก่อสร้าง | 30,567 | 15,851 | 14,716 | 1,431 | 14,291 | 8,886 | 5,405 | 3,487 | 2,006 | 1,481 | 7,492 | 1,603 | 5,889 | 3,867 | 1,926 | 1,940 |
| 7. การขนส่ง และการขายปลีก การซ่อมยานยนต์ | 76,851 | 38,661 | 38,190 | 1,727 | 34,819 | 21,042 | 13,777 | 18,102 | 5,923 | 12,179 | 12,287 | 5,826 | 6,461 | 9,916 | 4,143 | 5,773 |
| 8. การขนส่ง และสถานที่เก็บสินค้า | 12,173 | 4,610 | 7,563 | - | 6,671 | 3,035 | 3,636 | 748 | - | 748 | 3,724 | 1,051 | 2,673 | 1,030 | 524 | 505 |
| 9. ที่พักแรมและบริการด้านอาหาร | 38,505 | 20,644 | 17,861 | 1,721 | 16,361 | 5,698 | 10,663 | 2,842 | 2,442 | 401 | 6,017 | 3,927 | 2,090 | 11,564 | 6,856 | 4,708 |
| 10. ข้อมูลข่าวสารและการสื่อสาร | 836 | 606 | 230 | - | - | - | - | 319 | 319 | - | - | - | - | 518 | 287 | 230 |
| 11. กิจกรรมทางการเงิน และการประกันภัย | 3,543 | 2,197 | 1,346 | - | 833 | 256 | 577 | 704 | 137 | 567 | 87 | 87 | - | 1,919 | 1,717 | 202 |
| 12. กิจกรรมอสังหาริมทรัพย์ | 2,953 | 2,721 | 232 | 1,981 | 740 | 740 | - | - | - | - | - | - | - | 232 | - | 232 |
| 13. กิจกรรมทางวิชาชีพ วิทยาศาสตร์ และเทคนิค | 5,199 | 3,044 | 2,156 | 1,120 | 2,778 | 1,596 | 1,182 | 173 | 173 | - | - | - | - | 1,129 | 155 | 974 |
| 14. กิจกรรมการบริหาร และการบริการสนับสนุน | 10,068 | 8,574 | 1,494 | 7,188 | 433 | - | 433 | 134 | 134 | - | - | - | - | 2,312 | 1,252 | 1,061 |
| 15. การบริหารราชการ การป้องกันประเทศ การประกันสังคม | 10,133 | 5,174 | 4,960 | - | 1,907 | 934 | 972 | 2,491 | 941 | 1,550 | 3,217 | 1,351 | 1,865 | 2,519 | 1,947 | 572 |
| 16. การศึกษา | 9,172 | 5,501 | 3,671 | - | 2,019 | 1,142 | 877 | 3,337 | 739 | 2,598 | 2,076 | 2,076 | - | 1,740 | 1,544 | 197 |
| 17. กิจกรรมด้านสุขภาพ และงานสังคม สงเคราะห์ | 4,688 | 2,759 | 1,929 | - | 783 | 289 | 494 | 1,046 | 558 | 487 | 948 | 948 | - | 1,912 | 964 | 948 |
| 18. ศิลปะ ความบันเทิง และนันทนาการ | 3,484 | 2,760 | 725 | 1,338 | 59 | 59 | - | 1,143 | 1,143 | - | 498 | - | 498 | 447 | 221 | 227 |
| 19. กิจกรรมบริการด้านอื่นๆ | 12,640 | 5,091 | 7,549 | 964 | 3,778 | 2,034 | 1,744 | 409 | 409 | - | 6,581 | 1,218 | 5,363 | 908 | 466 | 442 |
| 20. กิจกรรมการจ้างงานในครัวเรือนส่วนบุคคล การผลิตสินค้า และบริการที่ทำขึ้นเองเพื่อใช้ ในครัวเรือน | 2,344 | 1,325 | 1,019 | - | 1,317 | 662 | 655 | 391 | 391 | - | 637 | 272 | 365 | - | - | - |
| 21. กิจกรรมขององค์การระหว่างประเทศ | - | - | - | - | - | - | - | - | - | - | - | - | - | - | - | - |
| 22. ไม่ทราบ | - | - | - | - | - | - | - | - | - | - | - | - | - | - | - | - |

ตารางที่ 7 จำนวนผู้มีงานทำอายุ 15 ปีขึ้นไป จำแนกตามสถานภาพการย้ายถิ่น สถานภาพการทำงาน เพศ ภาค และเขตการปกครองที่อยู่ปัจจุบัน

หน่วย : คน

| สถานภาพการย้ายถิ่น สถานภาพการทำงาน เพศ | ภาค และเขตการปกครองที่อยู่ปัจจุบัน | | | | | | | | | | | | | | | |
|--|------------------------------------|-------------------|-------------------|------------------|-------------------|------------------|------------------|------------------|------------------|------------------|-----------------------|------------------|------------------|------------------|------------------|------------------|
| | ทั่วราชอาณาจักร | | | กทม. | ภาคกลาง | | | ภาคเหนือ | | | ภาคตะวันออกเฉียงเหนือ | | | ภาคใต้ | | |
| | รวม | ในเขตฯ | นอกเขตฯ | | รวม | ในเขตฯ | นอกเขตฯ | รวม | ในเขตฯ | นอกเขตฯ | รวม | ในเขตฯ | นอกเขตฯ | รวม | ในเขตฯ | นอกเขตฯ |
| ยอดรวม | 37,911,238 | 17,237,103 | 20,674,135 | 5,271,449 | 11,744,434 | 5,409,980 | 6,334,455 | 6,238,002 | 2,137,818 | 4,100,184 | 9,581,189 | 2,737,956 | 6,843,234 | 5,076,164 | 1,679,901 | 3,396,263 |
| นายจ้าง | 946,842 | 564,605 | 382,237 | 237,610 | 338,582 | 172,102 | 166,481 | 102,312 | 53,572 | 48,740 | 104,735 | 41,737 | 62,998 | 163,602 | 59,583 | 104,019 |
| ผู้ประกอบการกิจส่วนตัว | 11,950,592 | 4,591,273 | 7,359,319 | 1,078,093 | 2,823,442 | 1,208,387 | 1,615,055 | 2,297,273 | 728,715 | 1,568,558 | 4,015,901 | 1,063,748 | 2,952,152 | 1,735,883 | 512,330 | 1,223,553 |
| โดยไม่มีลูกจ้าง | | | | | | | | | | | | | | | | |
| ผู้ช่วยธุรกิจในครัวเรือน | 6,536,941 | 2,131,162 | 4,405,779 | 374,668 | 1,378,239 | 533,828 | 844,410 | 1,448,776 | 380,839 | 1,067,937 | 2,535,091 | 625,027 | 1,910,064 | 800,167 | 216,799 | 583,368 |
| โดยไม่ได้รับค่าจ้าง | | | | | | | | | | | | | | | | |
| ลูกจ้างรัฐบาล | 3,486,765 | 1,840,114 | 1,646,651 | 468,216 | 974,475 | 486,968 | 487,507 | 659,858 | 285,394 | 374,464 | 923,843 | 389,285 | 534,559 | 460,372 | 210,251 | 250,121 |
| ลูกจ้างเอกชน | 14,960,973 | 8,102,635 | 6,858,337 | 3,112,861 | 6,226,297 | 3,008,097 | 3,218,201 | 1,724,969 | 687,869 | 1,037,100 | 1,982,329 | 613,475 | 1,368,854 | 1,914,516 | 680,333 | 1,234,183 |
| การรวมกลุ่ม | 29,126 | 7,314 | 21,812 | - | 3,399 | 598 | 2,801 | 4,814 | 1,429 | 3,385 | 19,290 | 4,683 | 14,607 | 1,624 | 604 | 1,019 |
| ผู้ย้ายถิ่น | 347,665 | 161,171 | 186,493 | 21,284 | 143,397 | 70,510 | 72,887 | 53,017 | 21,151 | 31,866 | 71,801 | 24,043 | 47,757 | 58,167 | 24,184 | 33,983 |
| นายจ้าง | 5,290 | 2,549 | 2,742 | - | 4,347 | 2,010 | 2,338 | 754 | 350 | 404 | 123 | 123 | - | 66 | 66 | - |
| ผู้ประกอบการกิจส่วนตัว | 61,266 | 21,954 | 39,312 | 964 | 16,361 | 6,555 | 9,805 | 8,053 | 4,116 | 3,937 | 23,310 | 5,114 | 18,196 | 12,580 | 5,205 | 7,374 |
| โดยไม่มีลูกจ้าง | | | | | | | | | | | | | | | | |
| ผู้ช่วยธุรกิจในครัวเรือน | 35,221 | 10,214 | 25,006 | 914 | 8,077 | 1,797 | 6,280 | 12,532 | 3,240 | 9,293 | 9,884 | 2,873 | 7,011 | 3,813 | 1,391 | 2,423 |
| โดยไม่ได้รับค่าจ้าง | | | | | | | | | | | | | | | | |
| ลูกจ้างรัฐบาล | 25,884 | 13,068 | 12,816 | - | 5,393 | 2,842 | 2,551 | 6,835 | 1,960 | 4,874 | 6,776 | 4,044 | 2,731 | 6,881 | 4,222 | 2,659 |
| ลูกจ้างเอกชน | 220,003 | 113,386 | 106,617 | 19,406 | 109,219 | 57,306 | 51,913 | 24,843 | 11,484 | 13,359 | 31,708 | 11,888 | 19,819 | 34,827 | 13,301 | 21,527 |
| การรวมกลุ่ม | | | | | | | | | | | | | | | | |
| ผู้ไม่ย้ายถิ่น | 37,563,574 | 17,075,932 | 20,487,642 | 5,250,165 | 11,601,038 | 5,339,470 | 6,261,568 | 6,184,985 | 2,116,667 | 4,068,318 | 9,509,389 | 2,713,912 | 6,795,476 | 5,017,997 | 1,655,717 | 3,362,280 |
| นายจ้าง | 941,552 | 562,056 | 379,495 | 237,610 | 334,235 | 170,092 | 164,143 | 101,558 | 53,222 | 48,336 | 104,612 | 41,614 | 62,998 | 163,536 | 59,518 | 104,019 |
| ผู้ประกอบการกิจส่วนตัว | 11,889,325 | 4,569,319 | 7,320,006 | 1,077,129 | 2,807,082 | 1,201,832 | 1,605,250 | 2,289,220 | 724,599 | 1,564,621 | 3,992,591 | 1,058,634 | 2,933,956 | 1,723,303 | 507,125 | 1,216,179 |
| โดยไม่มีลูกจ้าง | | | | | | | | | | | | | | | | |
| ผู้ช่วยธุรกิจในครัวเรือน | 6,501,720 | 2,120,947 | 4,380,773 | 373,754 | 1,370,162 | 532,032 | 838,130 | 1,436,244 | 377,599 | 1,058,645 | 2,525,207 | 622,154 | 1,903,053 | 796,353 | 215,408 | 580,945 |
| โดยไม่ได้รับค่าจ้าง | | | | | | | | | | | | | | | | |
| ลูกจ้างรัฐบาล | 3,460,881 | 1,827,046 | 1,633,835 | 468,216 | 969,082 | 484,126 | 484,956 | 653,024 | 283,434 | 369,590 | 917,068 | 385,241 | 531,827 | 453,491 | 206,029 | 247,462 |
| ลูกจ้างเอกชน | 14,740,969 | 7,989,250 | 6,751,720 | 3,093,455 | 6,117,079 | 2,950,790 | 3,166,288 | 1,700,125 | 676,385 | 1,023,741 | 1,950,621 | 601,587 | 1,349,035 | 1,879,689 | 667,033 | 1,212,656 |
| การรวมกลุ่ม | 29,126 | 7,314 | 21,812 | - | 3,399 | 598 | 2,801 | 4,814 | 1,429 | 3,385 | 19,290 | 4,683 | 14,607 | 1,624 | 604 | 1,019 |

ตารางที่ 7 จำนวนผู้มีงานทำอายุ 15 ปีขึ้นไป จำแนกตามสถานภาพการย้ายถิ่น สถานภาพการทำงาน เพศ ภาค และเขตการปกครองที่อยู่ปัจจุบัน (ต่อ)

หน่วย : คน

| สถานภาพการย้ายถิ่น สถานภาพการทำงาน เพศ | ภาค และเขตการปกครองที่อยู่ปัจจุบัน | | | | | | | | | | | | | | | |
|--|------------------------------------|------------------|-------------------|------------------|------------------|------------------|------------------|------------------|------------------|------------------|-----------------------|------------------|------------------|------------------|----------------|------------------|
| | ทั่วราชอาณาจักร | | | กทม. | ภาคกลาง | | | ภาคเหนือ | | | ภาคตะวันออกเฉียงเหนือ | | | ภาคใต้ | | |
| | รวม | ในเขตฯ | นอกเขตฯ | | รวม | ในเขตฯ | นอกเขตฯ | รวม | ในเขตฯ | นอกเขตฯ | รวม | ในเขตฯ | นอกเขตฯ | รวม | ในเขตฯ | นอกเขตฯ |
| ชาย | 20,625,439 | 9,175,464 | 11,449,975 | 2,782,959 | 6,360,862 | 2,892,634 | 3,468,228 | 3,395,402 | 1,128,769 | 2,266,634 | 5,249,796 | 1,466,999 | 3,782,797 | 2,836,420 | 904,104 | 1,932,316 |
| นายจ้าง | 738,781 | 438,192 | 300,588 | 190,806 | 258,346 | 126,311 | 132,035 | 80,099 | 43,066 | 37,033 | 87,220 | 33,113 | 54,107 | 122,309 | 44,895 | 77,414 |
| ผู้ประกอบการบางส่วน | 7,319,285 | 2,655,616 | 4,663,670 | 644,155 | 1,614,278 | 651,418 | 962,860 | 1,474,383 | 429,887 | 1,044,496 | 2,553,037 | 647,652 | 1,905,385 | 1,033,432 | 282,504 | 750,928 |
| โดยไม่มีลูกจ้าง | | | | | | | | | | | | | | | | |
| ผู้ช่วยธุรกิจในครัวเรือน | 2,504,697 | 808,653 | 1,696,044 | 136,293 | 562,614 | 217,058 | 345,557 | 526,981 | 135,350 | 391,631 | 953,816 | 226,032 | 727,784 | 324,993 | 93,921 | 231,072 |
| โดยไม่ได้รับค่าจ้าง | | | | | | | | | | | | | | | | |
| ลูกจ้างรัฐบาล | 1,715,382 | 910,188 | 805,194 | 227,139 | 469,730 | 237,564 | 232,166 | 319,994 | 136,902 | 183,092 | 474,257 | 207,258 | 266,999 | 224,262 | 101,325 | 122,937 |
| ลูกจ้างเอกชน | 8,330,033 | 4,357,816 | 3,972,217 | 1,584,566 | 3,455,292 | 1,659,990 | 1,795,302 | 993,232 | 383,071 | 610,161 | 1,165,552 | 348,762 | 816,789 | 1,131,391 | 381,426 | 749,965 |
| การรวมกลุ่ม | 17,260 | 4,999 | 12,262 | - | 602 | 293 | 308 | 713 | 492 | 221 | 15,914 | 4,181 | 11,733 | 32 | 32 | - |
| ผู้ย้ายถิ่น | 195,095 | 91,269 | 103,826 | 16,982 | 85,138 | 42,342 | 42,796 | 25,830 | 8,589 | 17,241 | 37,235 | 10,849 | 26,385 | 29,910 | 12,507 | 17,403 |
| นายจ้าง | 3,569 | 1,992 | 1,577 | - | 2,855 | 1,681 | 1,173 | 591 | 187 | 404 | 123 | 123 | - | - | - | - |
| ผู้ประกอบการบางส่วน | 33,742 | 10,630 | 23,113 | - | 11,007 | 4,045 | 6,962 | 3,756 | 1,079 | 2,677 | 12,131 | 2,035 | 10,096 | 6,849 | 3,471 | 3,378 |
| โดยไม่มีลูกจ้าง | | | | | | | | | | | | | | | | |
| ผู้ช่วยธุรกิจในครัวเรือน | 15,549 | 5,102 | 10,447 | 914 | 2,382 | 139 | 2,243 | 6,852 | 2,329 | 4,523 | 3,956 | 1,357 | 2,599 | 1,445 | 363 | 1,082 |
| โดยไม่ได้รับค่าจ้าง | | | | | | | | | | | | | | | | |
| ลูกจ้างรัฐบาล | 12,391 | 5,896 | 6,494 | - | 2,852 | 1,700 | 1,152 | 2,476 | 369 | 2,107 | 3,102 | 1,092 | 2,010 | 3,960 | 2,735 | 1,225 |
| ลูกจ้างเอกชน | 129,844 | 67,648 | 62,196 | 16,068 | 66,042 | 34,776 | 31,266 | 12,155 | 4,625 | 7,530 | 17,923 | 6,242 | 11,681 | 17,656 | 5,937 | 11,719 |
| การรวมกลุ่ม | | | | | | | | | | | | | | | | |
| ผู้ไม่ย้ายถิ่น | 20,430,344 | 9,084,195 | 11,346,149 | 2,765,977 | 6,275,724 | 2,850,292 | 3,425,432 | 3,369,572 | 1,120,179 | 2,249,393 | 5,212,561 | 1,456,149 | 3,756,412 | 2,806,510 | 891,597 | 1,914,913 |
| นายจ้าง | 735,211 | 436,200 | 299,011 | 190,806 | 255,492 | 124,630 | 130,862 | 79,507 | 42,878 | 36,629 | 87,097 | 32,990 | 54,107 | 122,309 | 44,895 | 77,414 |
| ผู้ประกอบการบางส่วน | 7,285,543 | 2,644,986 | 4,640,557 | 644,155 | 1,603,271 | 647,373 | 955,898 | 1,470,627 | 428,808 | 1,041,819 | 2,540,906 | 645,617 | 1,895,289 | 1,026,584 | 279,033 | 747,551 |
| โดยไม่มีลูกจ้าง | | | | | | | | | | | | | | | | |
| ผู้ช่วยธุรกิจในครัวเรือน | 2,489,148 | 803,551 | 1,685,597 | 135,378 | 560,232 | 216,918 | 343,314 | 520,130 | 133,022 | 387,108 | 949,860 | 224,675 | 725,185 | 323,548 | 93,557 | 229,990 |
| โดยไม่ได้รับค่าจ้าง | | | | | | | | | | | | | | | | |
| ลูกจ้างรัฐบาล | 1,702,992 | 904,291 | 798,700 | 227,139 | 466,878 | 235,864 | 231,014 | 317,518 | 136,533 | 180,985 | 471,155 | 206,166 | 264,989 | 220,302 | 98,590 | 121,712 |
| ลูกจ้างเอกชน | 8,200,189 | 4,290,168 | 3,910,021 | 1,568,498 | 3,389,250 | 1,625,214 | 1,764,036 | 981,077 | 378,446 | 602,631 | 1,147,629 | 342,520 | 805,109 | 1,113,736 | 375,489 | 738,246 |
| การรวมกลุ่ม | 17,260 | 4,999 | 12,262 | - | 602 | 293 | 308 | 713 | 492 | 221 | 15,914 | 4,181 | 11,733 | 32 | 32 | - |

ตารางที่ 7 จำนวนผู้มีงานทำอายุ 15 ปีขึ้นไป จำแนกตามสถานภาพการย้ายถิ่น สถานภาพการทำงาน เพศ ภาค และเขตการปกครองที่อยู่ปัจจุบัน (ต่อ)

หน่วย : คน

| สถานภาพการย้ายถิ่น สถานภาพการทำงาน เพศ | ภาค และเขตการปกครองที่อยู่ปัจจุบัน | | | | | | | | | | | | | | | |
|--|------------------------------------|------------------|------------------|------------------|------------------|------------------|------------------|------------------|----------------|------------------|-----------------------|------------------|------------------|------------------|----------------|------------------|
| | ทั่วราชอาณาจักร | | | กทม. | ภาคกลาง | | | ภาคเหนือ | | | ภาคตะวันออกเฉียงเหนือ | | | ภาคใต้ | | |
| | รวม | ในเขตฯ | นอกเขตฯ | | รวม | ในเขตฯ | นอกเขตฯ | รวม | ในเขตฯ | นอกเขตฯ | รวม | ในเขตฯ | นอกเขตฯ | รวม | ในเขตฯ | นอกเขตฯ |
| หญิง | 17,285,799 | 8,061,639 | 9,224,160 | 2,488,490 | 5,383,573 | 2,517,346 | 2,866,226 | 2,842,600 | 1,009,049 | 1,833,551 | 4,331,393 | 1,270,957 | 3,060,436 | 2,239,744 | 775,797 | 1,463,947 |
| นายจ้าง | 208,061 | 126,413 | 81,649 | 46,804 | 80,236 | 45,790 | 34,446 | 22,213 | 10,506 | 11,707 | 17,515 | 8,624 | 8,891 | 41,293 | 14,688 | 26,605 |
| ผู้ประกอบการกิจส่วนตัว | 4,631,306 | 1,935,657 | 2,695,649 | 433,938 | 1,209,165 | 556,970 | 652,195 | 822,890 | 298,828 | 524,062 | 1,462,864 | 416,097 | 1,046,767 | 702,450 | 229,826 | 472,625 |
| โดยไม่มีลูกจ้าง | | | | | | | | | | | | | | | | |
| ผู้ช่วยธุรกิจในครัวเรือน | 4,032,243 | 1,322,508 | 2,709,735 | 238,376 | 815,624 | 316,771 | 498,854 | 921,795 | 245,489 | 676,306 | 1,581,275 | 398,995 | 1,182,280 | 475,174 | 122,878 | 352,295 |
| โดยไม่ได้รับค่าจ้าง | | | | | | | | | | | | | | | | |
| ลูกจ้างรัฐบาล | 1,771,383 | 929,926 | 841,457 | 241,077 | 504,745 | 249,404 | 255,341 | 339,864 | 148,492 | 191,372 | 449,586 | 182,027 | 267,560 | 236,110 | 108,925 | 127,185 |
| ลูกจ้างเอกชน | 6,630,939 | 3,744,819 | 2,886,120 | 1,528,295 | 2,771,005 | 1,348,107 | 1,422,899 | 731,737 | 304,798 | 426,939 | 816,778 | 264,713 | 552,065 | 783,125 | 298,907 | 484,218 |
| การรวมกลุ่ม | 11,866 | 2,315 | 9,551 | - | 2,797 | 305 | 2,492 | 4,101 | 937 | 3,165 | 3,376 | 502 | 2,874 | 1,592 | 573 | 1,019 |
| ผู้ย้ายถิ่น | 152,570 | 69,903 | 82,667 | 4,302 | 58,258 | 28,168 | 30,090 | 27,187 | 12,562 | 14,625 | 34,566 | 13,194 | 21,372 | 28,257 | 11,677 | 16,580 |
| นายจ้าง | 1,721 | 556 | 1,165 | - | 1,493 | 328 | 1,165 | 163 | 163 | - | - | - | - | 66 | 66 | - |
| ผู้ประกอบการกิจส่วนตัว | 27,524 | 11,325 | 16,199 | 964 | 5,354 | 2,511 | 2,843 | 4,297 | 3,037 | 1,260 | 11,179 | 3,079 | 8,100 | 5,731 | 1,734 | 3,997 |
| โดยไม่มีลูกจ้าง | | | | | | | | | | | | | | | | |
| ผู้ช่วยธุรกิจในครัวเรือน | 19,672 | 5,112 | 14,560 | - | 5,695 | 1,657 | 4,037 | 5,681 | 911 | 4,770 | 5,928 | 1,516 | 4,412 | 2,368 | 1,027 | 1,341 |
| โดยไม่ได้รับค่าจ้าง | | | | | | | | | | | | | | | | |
| ลูกจ้างรัฐบาล | 13,494 | 7,172 | 6,322 | - | 2,541 | 1,142 | 1,399 | 4,358 | 1,591 | 2,767 | 3,674 | 2,952 | 722 | 2,921 | 1,487 | 1,434 |
| ลูกจ้างเอกชน | 90,160 | 45,738 | 44,422 | 3,338 | 43,176 | 22,530 | 20,646 | 12,688 | 6,859 | 5,829 | 13,785 | 5,646 | 8,139 | 17,172 | 7,364 | 9,808 |
| การรวมกลุ่ม | | | | | | | | | | | | | | | | |
| ผู้ไม่ย้ายถิ่น | 17,133,230 | 7,991,737 | 9,141,493 | 2,484,188 | 5,325,314 | 2,489,178 | 2,836,136 | 2,815,413 | 996,487 | 1,818,925 | 4,296,827 | 1,257,763 | 3,039,065 | 2,211,487 | 764,120 | 1,447,367 |
| นายจ้าง | 206,340 | 125,856 | 80,484 | 46,804 | 78,743 | 45,462 | 33,281 | 22,051 | 10,344 | 11,707 | 17,515 | 8,624 | 8,891 | 41,227 | 14,622 | 26,605 |
| ผู้ประกอบการกิจส่วนตัว | 4,603,782 | 1,924,333 | 2,679,450 | 432,974 | 1,203,811 | 554,459 | 649,352 | 818,593 | 295,791 | 522,802 | 1,451,685 | 413,017 | 1,038,667 | 696,720 | 228,092 | 468,628 |
| โดยไม่มีลูกจ้าง | | | | | | | | | | | | | | | | |
| ผู้ช่วยธุรกิจในครัวเรือน | 4,012,572 | 1,317,397 | 2,695,175 | 238,376 | 809,930 | 315,114 | 494,816 | 916,114 | 244,577 | 671,536 | 1,575,347 | 397,479 | 1,177,868 | 472,806 | 121,851 | 350,955 |
| โดยไม่ได้รับค่าจ้าง | | | | | | | | | | | | | | | | |
| ลูกจ้างรัฐบาล | 1,757,889 | 922,754 | 835,135 | 241,077 | 502,204 | 248,262 | 253,942 | 335,506 | 146,901 | 188,605 | 445,913 | 179,075 | 266,838 | 233,189 | 107,439 | 125,750 |
| ลูกจ้างเอกชน | 6,540,780 | 3,699,081 | 2,841,698 | 1,524,957 | 2,727,829 | 1,325,576 | 1,402,252 | 719,048 | 297,938 | 421,110 | 802,992 | 259,066 | 543,926 | 765,954 | 291,544 | 474,410 |
| การรวมกลุ่ม | 11,866 | 2,315 | 9,551 | - | 2,797 | 305 | 2,492 | 4,101 | 937 | 3,165 | 3,376 | 502 | 2,874 | 1,592 | 573 | 1,019 |

ตารางที่ 8 จำนวนผู้ย้ายถิ่น จำแนกตามประเภทของการย้ายถิ่น ภาค และเขตการปกครองก่อนย้าย ภาค และเขตการปกครองที่อยู่ปัจจุบัน

หน่วย : คน

| ประเภทของการย้ายถิ่น | ภาค และเขตการปกครองที่อยู่ปัจจุบัน | | | | | | | | | | | | | | | | |
|-----------------------------------|------------------------------------|----------------------|---------|---------|--------|---------|---------|--------|----------|--------|--------|-----------------------|--------|--------|---------|--------|--------|
| | ภาค | ทั่วราชอาณาจักร | | | กทม. | ภาคกลาง | | | ภาคเหนือ | | | ภาคตะวันออกเฉียงเหนือ | | | ภาคใต้ | | |
| | | เขตการปกครองก่อนย้าย | รวม | ในเขตฯ | | นอกเขตฯ | รวม | ในเขตฯ | นอกเขตฯ | รวม | ในเขตฯ | นอกเขตฯ | รวม | ในเขตฯ | นอกเขตฯ | รวม | ในเขตฯ |
| ยอดรวม | | 568,494 | 266,077 | 302,417 | 38,635 | 199,170 | 100,390 | 98,780 | 107,199 | 35,713 | 71,486 | 136,817 | 53,429 | 83,389 | 86,672 | 37,911 | 48,762 |
| ย้ายในภาคเดียวกัน | | 364,626 | 163,450 | 201,176 | - | 135,860 | 66,790 | 69,070 | 80,191 | 27,866 | 52,324 | 75,213 | 35,397 | 39,817 | 73,362 | 33,396 | 39,966 |
| ในเขตเทศบาล | | 196,749 | 120,119 | 76,629 | - | 70,257 | 51,580 | 18,677 | 41,428 | 20,974 | 20,454 | 47,190 | 24,276 | 22,914 | 37,873 | 23,289 | 14,584 |
| นอกเขตเทศบาล | | 167,877 | 43,330 | 124,547 | - | 65,603 | 15,210 | 50,393 | 38,762 | 6,892 | 31,870 | 28,024 | 11,121 | 16,903 | 35,489 | 10,107 | 25,382 |
| 1. ย้ายระหว่างจังหวัด | | 93,725 | 36,994 | 56,730 | - | 27,679 | 14,390 | 13,289 | 25,754 | 8,243 | 17,510 | 21,377 | 7,535 | 13,843 | 18,914 | 6,826 | 12,088 |
| ในเขตเทศบาล | | 45,685 | 25,742 | 19,943 | - | 15,563 | 11,172 | 4,391 | 14,886 | 5,726 | 9,160 | 8,860 | 4,974 | 3,886 | 6,376 | 3,870 | 2,506 |
| นอกเขตเทศบาล | | 48,040 | 11,253 | 36,787 | - | 12,116 | 3,218 | 8,898 | 10,868 | 2,517 | 8,351 | 12,518 | 2,561 | 9,957 | 12,538 | 2,956 | 9,582 |
| 2. ย้ายภายในจังหวัด | | 270,901 | 126,455 | 144,446 | - | 108,181 | 52,400 | 55,781 | 54,437 | 19,623 | 34,814 | 53,836 | 27,862 | 25,974 | 54,448 | 26,570 | 27,878 |
| ในเขตเทศบาล | | 151,064 | 94,378 | 56,686 | - | 54,694 | 40,408 | 14,286 | 26,544 | 15,249 | 11,295 | 38,330 | 19,302 | 19,028 | 31,497 | 19,419 | 12,078 |
| นอกเขตเทศบาล | | 119,837 | 32,078 | 87,760 | - | 53,487 | 11,992 | 41,495 | 27,893 | 4,374 | 23,519 | 15,506 | 8,560 | 6,946 | 22,951 | 7,151 | 15,800 |
| ย้ายระหว่างภาค | | 181,107 | 88,140 | 92,967 | 35,178 | 51,703 | 25,713 | 25,990 | 23,979 | 7,203 | 16,776 | 59,591 | 16,977 | 42,614 | 10,657 | 3,071 | 7,586 |
| ในเขตเทศบาล | | 134,189 | 68,609 | 65,579 | 28,090 | 30,566 | 16,021 | 14,545 | 21,253 | 5,928 | 15,325 | 48,068 | 16,243 | 31,825 | 6,213 | 2,329 | 3,884 |
| นอกเขตเทศบาล | | 46,918 | 19,530 | 27,388 | 7,088 | 21,137 | 9,692 | 11,445 | 2,726 | 1,275 | 1,451 | 11,523 | 734 | 10,789 | 4,444 | 742 | 3,702 |
| 1. ย้ายมาจากกรุงเทพมหานคร | | 59,698 | 19,552 | 40,146 | - | 20,925 | 8,542 | 12,383 | 7,718 | 3,033 | 4,685 | 25,920 | 6,081 | 19,839 | 5,135 | 1,896 | 3,239 |
| 2. ย้ายมาจากภาคกลาง | | 51,590 | 21,815 | 29,775 | 10,217 | - | - | - | 13,039 | 3,380 | 9,659 | 27,385 | 7,914 | 19,471 | 949 | 304 | 645 |
| ในเขตเทศบาล | | 40,688 | 19,112 | 21,576 | 8,795 | - | - | - | 11,661 | 2,715 | 8,946 | 19,376 | 7,391 | 11,985 | 856 | 211 | 645 |
| นอกเขตเทศบาล | | 10,902 | 2,703 | 8,199 | 1,422 | - | - | - | 1,378 | 665 | 713 | 8,009 | 523 | 7,486 | 93 | 93 | - |
| 3. ย้ายมาจากภาคเหนือ | | 14,395 | 6,661 | 7,734 | 2,287 | 5,155 | 3,539 | 1,617 | - | - | - | 4,095 | 791 | 3,304 | 2,858 | 44 | 2,814 |
| ในเขตเทศบาล | | 2,649 | 2,419 | 231 | 1,564 | 462 | 231 | 231 | - | - | - | 580 | 580 | - | 44 | 44 | - |
| นอกเขตเทศบาล | | 11,745 | 4,242 | 7,503 | 723 | 4,694 | 3,308 | 1,386 | - | - | - | 3,515 | 211 | 3,304 | 2,814 | - | 2,814 |
| 4. ย้ายมาจากภาคตะวันออกเฉียงเหนือ | | 40,451 | 30,114 | 10,337 | 18,875 | 18,156 | 9,744 | 8,412 | 1,704 | 667 | 1,037 | - | - | - | 1,715 | 827 | 888 |
| ในเขตเทศบาล | | 21,268 | 19,430 | 1,838 | 13,932 | 6,680 | 5,140 | 1,540 | 478 | 179 | 299 | - | - | - | 178 | 178 | - |
| นอกเขตเทศบาล | | 19,183 | 10,684 | 8,499 | 4,943 | 11,476 | 4,604 | 6,872 | 1,226 | 488 | 738 | - | - | - | 1,537 | 649 | 888 |
| 5. ย้ายมาจากภาคใต้ | | 14,974 | 9,998 | 4,976 | 3,799 | 7,467 | 3,888 | 3,579 | 1,518 | 121 | 1,396 | 2,191 | 2,191 | - | - | - | - |
| ในเขตเทศบาล | | 9,886 | 8,097 | 1,789 | 3,799 | 2,500 | 2,108 | 392 | 1,396 | - | 1,396 | 2,191 | 2,191 | - | - | - | - |
| นอกเขตเทศบาล | | 5,088 | 1,901 | 3,187 | - | 4,967 | 1,780 | 3,187 | 121 | 121 | - | - | - | - | - | - | - |
| ย้ายมาจากต่างประเทศ | | 22,761 | 14,488 | 8,274 | 3,458 | 11,607 | 7,887 | 3,720 | 3,030 | 644 | 2,386 | 2,013 | 1,055 | 958 | 2,654 | 1,444 | 1,210 |

ตารางที่ 9 จำนวนผู้ย้ายถิ่น จำแนกตามกระแสการย้ายถิ่น เพศ และภาคที่อยู่ปัจจุบัน

หน่วย : คน

| กระแสการย้ายถิ่น | รวม | ภาคที่อยู่ปัจจุบัน | | | | |
|-------------------------|----------------|--------------------|----------------|----------------|--------------------|---------------|
| | | กทม. | กลาง | เหนือ | ตะวันออกเฉียงเหนือ | ใต้ |
| ยอดรวม | 568,494 | 38,635 | 199,170 | 107,199 | 136,817 | 86,672 |
| ย้ายเข้าเขตเมือง | 266,076 | 38,635 | 100,389 | 35,713 | 53,428 | 37,911 |
| จากเขตเมือง | 188,729 | 28,090 | 67,600 | 26,902 | 40,519 | 25,618 |
| จากเขตชนบท | 62,861 | 7,088 | 24,902 | 8,167 | 11,855 | 10,849 |
| จากต่างประเทศ | 14,487 | 3,458 | 7,887 | 644 | 1,055 | 1,444 |
| ย้ายเข้าเขตชนบท | 302,418 | - | 98,781 | 71,487 | 83,389 | 48,761 |
| จากเขตเมือง | 142,209 | - | 33,223 | 35,780 | 54,739 | 18,468 |
| จากเขตชนบท | 151,935 | - | 61,838 | 33,321 | 27,692 | 29,084 |
| จากต่างประเทศ | 8,274 | - | 3,720 | 2,386 | 958 | 1,210 |
| ชาย | 280,701 | 23,275 | 108,380 | 45,677 | 59,816 | 43,553 |
| ย้ายเข้าเขตเมือง | 135,696 | 23,275 | 56,276 | 14,058 | 22,839 | 19,247 |
| จากเขตเมือง | 95,171 | 19,084 | 35,133 | 10,618 | 18,341 | 11,994 |
| จากเขตชนบท | 29,814 | 1,513 | 15,120 | 3,153 | 3,853 | 6,174 |
| จากต่างประเทศ | 10,711 | 2,678 | 6,023 | 287 | 645 | 1,080 |
| ย้ายเข้าเขตชนบท | 145,005 | - | 52,104 | 31,619 | 36,977 | 24,305 |
| จากเขตเมือง | 66,656 | - | 15,379 | 16,128 | 24,561 | 10,589 |
| จากเขตชนบท | 74,360 | - | 34,465 | 15,183 | 11,458 | 13,254 |
| จากต่างประเทศ | 3,989 | - | 2,260 | 309 | 958 | 462 |
| หญิง | 287,793 | 15,360 | 90,790 | 61,522 | 77,002 | 43,119 |
| ย้ายเข้าเขตเมือง | 130,380 | 15,360 | 44,113 | 21,655 | 30,589 | 18,664 |
| จากเขตเมือง | 93,558 | 9,006 | 32,468 | 16,284 | 22,177 | 13,624 |
| จากเขตชนบท | 33,047 | 5,574 | 9,782 | 5,013 | 8,002 | 4,676 |
| จากต่างประเทศ | 3,776 | 780 | 1,864 | 357 | 410 | 364 |
| ย้ายเข้าเขตชนบท | 157,412 | - | 46,677 | 39,867 | 46,412 | 24,456 |
| จากเขตเมือง | 75,552 | - | 17,844 | 19,652 | 30,178 | 7,879 |
| จากเขตชนบท | 77,575 | - | 27,373 | 18,138 | 16,234 | 15,829 |
| จากต่างประเทศ | 4,285 | - | 1,460 | 2,077 | - | 748 |

ตารางที่ 10 จำนวนผู้ย้ายถิ่น จำแนกตามรูปแบบการย้ายถิ่น เพศ ภาค และเขตการปกครองที่อยู่ปัจจุบัน

หน่วย : คน

| รูปแบบการย้ายถิ่น | ภาค และเขตการปกครองที่อยู่ปัจจุบัน | | | | | | | | | | | | | | | | |
|---------------------------|------------------------------------|-----------------|---------|---------|---------|---------|--------|---------|----------|--------|---------|-----------------------|--------|---------|--------|--------|---------|
| | เพศ | ทั่วราชอาณาจักร | | | กทม. | ภาคกลาง | | | ภาคเหนือ | | | ภาคตะวันออกเฉียงเหนือ | | | ภาคใต้ | | |
| | | รวม | ในเขตฯ | นอกเขตฯ | | รวม | ในเขตฯ | นอกเขตฯ | รวม | ในเขตฯ | นอกเขตฯ | รวม | ในเขตฯ | นอกเขตฯ | รวม | ในเขตฯ | นอกเขตฯ |
| ยอดรวม | 568,494 | 266,076 | 302,418 | 38,635 | 199,170 | 100,389 | 98,781 | 107,199 | 35,713 | 71,487 | 136,817 | 53,428 | 83,389 | 86,672 | 37,911 | 48,761 | |
| ย้ายมาทั้งครัวเรือน | 210,686 | 98,663 | 112,023 | 8,437 | 87,663 | 47,707 | 39,956 | 33,523 | 12,603 | 20,920 | 44,650 | 13,291 | 31,358 | 36,413 | 16,625 | 19,788 | |
| ย้ายมาบางส่วนของครัวเรือน | 91,910 | 42,825 | 49,085 | 14,569 | 26,688 | 13,031 | 13,657 | 24,017 | 6,222 | 17,795 | 14,836 | 3,584 | 11,252 | 11,800 | 5,419 | 6,381 | |
| ย้ายมาคนเดียว | 265,898 | 124,589 | 141,309 | 15,630 | 84,819 | 39,652 | 45,167 | 49,659 | 16,888 | 32,771 | 77,332 | 36,553 | 40,779 | 38,458 | 15,866 | 22,592 | |
| ชาย | 280,701 | 135,696 | 145,005 | 23,275 | 108,380 | 56,276 | 52,104 | 45,677 | 14,058 | 31,619 | 59,816 | 22,839 | 36,977 | 43,553 | 19,247 | 24,305 | |
| ย้ายมาทั้งครัวเรือน | 104,485 | 50,847 | 53,638 | 4,373 | 43,743 | 25,175 | 18,568 | 14,148 | 5,180 | 8,968 | 22,458 | 6,959 | 15,499 | 19,762 | 9,160 | 10,602 | |
| ย้ายมาบางส่วนของครัวเรือน | 40,421 | 18,780 | 21,642 | 7,934 | 12,539 | 6,401 | 6,138 | 10,783 | 2,014 | 8,769 | 4,329 | 526 | 3,804 | 4,836 | 1,905 | 2,931 | |
| ย้ายมาคนเดียว | 135,795 | 66,069 | 69,726 | 10,968 | 52,098 | 24,700 | 27,398 | 20,746 | 6,864 | 13,883 | 33,028 | 15,355 | 17,674 | 18,954 | 8,182 | 10,772 | |
| หญิง | 287,793 | 130,380 | 157,412 | 15,360 | 90,790 | 44,113 | 46,677 | 61,522 | 21,655 | 39,867 | 77,002 | 30,589 | 46,412 | 43,119 | 18,664 | 24,456 | |
| ย้ายมาทั้งครัวเรือน | 106,201 | 47,816 | 58,385 | 4,064 | 43,919 | 22,532 | 21,388 | 19,376 | 7,423 | 11,952 | 22,191 | 6,332 | 15,859 | 16,651 | 7,465 | 9,186 | |
| ย้ายมาบางส่วนของครัวเรือน | 51,489 | 24,045 | 27,444 | 6,635 | 14,149 | 6,630 | 7,519 | 13,234 | 4,208 | 9,026 | 10,507 | 3,058 | 7,448 | 6,964 | 3,514 | 3,450 | |
| ย้ายมาคนเดียว | 130,103 | 58,520 | 71,583 | 4,662 | 32,721 | 14,952 | 17,769 | 28,912 | 10,024 | 18,888 | 44,304 | 21,199 | 23,105 | 19,504 | 7,684 | 11,820 | |

ตารางที่ 11 จำนวนผู้ย้ายถิ่น จำแนกตามสถานที่สามมิ/ภรรยา อาศัยอยู่ เพศ ภาค และเขตการปกครองที่อยู่ปัจจุบัน

หน่วย : คน

| สถานที่ สามมิ / ภรรยา | ภาค และเขตการปกครองที่อยู่ปัจจุบัน | | | | | | | | | | | | | | | | |
|-----------------------|------------------------------------|-----------------|---------|---------|--------|---------|---------|--------|----------|--------|--------|-----------------------|--------|--------|---------|--------|--------|
| | อาศัยอยู่ | ทั่วราชอาณาจักร | | | กทม. | ภาคกลาง | | | ภาคเหนือ | | | ภาคตะวันออกเฉียงเหนือ | | | ภาคใต้ | | |
| | | เพศ | รวม | ในเขตฯ | | นอกเขตฯ | รวม | ในเขตฯ | นอกเขตฯ | รวม | ในเขตฯ | นอกเขตฯ | รวม | ในเขตฯ | นอกเขตฯ | รวม | ในเขตฯ |
| ยอรวม | | 568,494 | 266,076 | 302,418 | 38,635 | 199,170 | 100,389 | 98,781 | 107,199 | 35,713 | 71,487 | 136,817 | 53,428 | 83,389 | 86,672 | 37,911 | 48,761 |
| ที่อื่น | | 59,067 | 26,817 | 32,250 | 3,958 | 18,286 | 9,117 | 9,168 | 8,971 | 3,504 | 5,468 | 20,355 | 6,891 | 13,463 | 7,497 | 3,347 | 4,150 |
| ที่เดียวกัน | | 222,867 | 97,148 | 125,719 | 13,093 | 79,406 | 40,194 | 39,212 | 38,384 | 11,759 | 26,625 | 52,055 | 13,683 | 38,372 | 39,928 | 18,418 | 21,510 |
| ไม่มีสามมิ/ภรรยา | | 286,560 | 142,111 | 144,449 | 21,584 | 101,478 | 51,078 | 50,400 | 59,844 | 20,450 | 39,394 | 64,408 | 32,854 | 31,553 | 39,247 | 16,145 | 23,101 |
| ชาย | | 280,701 | 135,696 | 145,005 | 23,275 | 108,380 | 56,276 | 52,104 | 45,677 | 14,058 | 31,619 | 59,816 | 22,839 | 36,977 | 43,553 | 19,247 | 24,305 |
| ที่อื่น | | 18,527 | 10,785 | 7,742 | 2,932 | 7,430 | 4,607 | 2,824 | 1,266 | 847 | 419 | 4,051 | 1,239 | 2,812 | 2,847 | 1,160 | 1,687 |
| ที่เดียวกัน | | 104,860 | 48,408 | 56,451 | 5,582 | 37,781 | 20,620 | 17,161 | 17,938 | 5,942 | 11,997 | 23,200 | 6,930 | 16,269 | 20,359 | 9,335 | 11,024 |
| ไม่มีสามมิ/ภรรยา | | 157,315 | 76,503 | 80,812 | 14,761 | 63,169 | 31,050 | 32,119 | 26,473 | 7,270 | 19,204 | 32,565 | 14,670 | 17,896 | 20,346 | 8,752 | 11,594 |
| หญิง | | 287,793 | 130,380 | 157,412 | 15,360 | 90,790 | 44,113 | 46,677 | 61,522 | 21,655 | 39,867 | 77,002 | 30,589 | 46,412 | 43,119 | 18,664 | 24,456 |
| ที่อื่น | | 40,540 | 16,032 | 24,508 | 1,026 | 10,855 | 4,510 | 6,345 | 7,706 | 2,657 | 5,049 | 16,303 | 5,652 | 10,652 | 4,650 | 2,187 | 2,463 |
| ที่เดียวกัน | | 118,007 | 48,740 | 69,268 | 7,512 | 41,626 | 19,575 | 22,051 | 20,446 | 5,817 | 14,628 | 28,856 | 6,753 | 22,103 | 19,569 | 9,083 | 10,486 |
| ไม่มีสามมิ/ภรรยา | | 129,245 | 65,609 | 63,636 | 6,822 | 38,309 | 20,028 | 18,281 | 33,371 | 13,180 | 20,190 | 31,843 | 18,185 | 13,658 | 18,901 | 7,393 | 11,507 |

ตารางที่ 12 จำนวนผู้ย้ายถิ่น จำแนกตามสถานที่ บิดา/มารดา อาศัยอยู่ เพศ ภาค และเขตการปกครองที่อยู่ปัจจุบัน

หน่วย : คน

| สถานที่ บิดา/มารดา | | ภาค และเขตการปกครองที่อยู่ปัจจุบัน | | | | | | | | | | | | | | | |
|--------------------|-----|------------------------------------|---------|---------|--------|---------|---------|---------|----------|--------|---------|-----------------------|--------|---------|--------|--------|---------|
| อาศัยอยู่ | เพศ | ทั่วราชอาณาจักร | | | กทม. | ภาคกลาง | | | ภาคเหนือ | | | ภาคตะวันออกเฉียงเหนือ | | | ภาคใต้ | | |
| | | รวม | ในเขตฯ | นอกเขตฯ | | รวม | ในเขตฯ | นอกเขตฯ | รวม | ในเขตฯ | นอกเขตฯ | รวม | ในเขตฯ | นอกเขตฯ | รวม | ในเขตฯ | นอกเขตฯ |
| ยอรวม | | 568,494 | 266,076 | 302,418 | 38,635 | 199,170 | 100,389 | 98,781 | 107,199 | 35,713 | 71,487 | 136,817 | 53,428 | 83,389 | 86,672 | 37,911 | 48,761 |
| ที่อื่น | | 336,935 | 179,663 | 157,272 | 29,026 | 134,466 | 72,109 | 62,358 | 50,630 | 19,461 | 31,168 | 71,610 | 33,736 | 37,873 | 51,203 | 25,331 | 25,873 |
| ที่เดียวกัน | | 147,182 | 55,198 | 91,985 | 8,184 | 32,427 | 13,853 | 18,574 | 37,528 | 10,923 | 26,604 | 45,181 | 13,269 | 31,912 | 23,863 | 8,969 | 14,894 |
| ไม่มีบิดา/มารดา | | 84,376 | 31,215 | 53,161 | 1,425 | 32,277 | 14,428 | 17,849 | 19,042 | 5,328 | 13,714 | 20,027 | 6,423 | 13,604 | 11,606 | 3,611 | 7,995 |
| ชาย | | 280,701 | 135,696 | 145,005 | 23,275 | 108,380 | 56,276 | 52,104 | 45,677 | 14,058 | 31,619 | 59,816 | 22,839 | 36,977 | 43,553 | 19,247 | 24,305 |
| ที่อื่น | | 169,153 | 95,112 | 74,040 | 16,792 | 74,104 | 40,639 | 33,465 | 21,718 | 8,814 | 12,905 | 32,826 | 16,414 | 16,413 | 23,712 | 12,454 | 11,258 |
| ที่เดียวกัน | | 72,203 | 27,399 | 44,804 | 5,954 | 17,229 | 8,426 | 8,803 | 17,151 | 3,582 | 13,568 | 18,385 | 5,060 | 13,325 | 13,484 | 4,377 | 9,107 |
| ไม่มีบิดา/มารดา | | 39,346 | 13,184 | 26,161 | 529 | 17,047 | 7,211 | 9,836 | 6,808 | 1,662 | 5,146 | 8,605 | 1,366 | 7,239 | 6,357 | 2,416 | 3,940 |
| หญิง | | 287,793 | 130,380 | 157,412 | 15,360 | 90,790 | 44,113 | 46,677 | 61,522 | 21,655 | 39,867 | 77,002 | 30,589 | 46,412 | 43,119 | 18,664 | 24,456 |
| ที่อื่น | | 167,783 | 84,551 | 83,232 | 12,234 | 60,362 | 31,469 | 28,893 | 28,911 | 10,647 | 18,264 | 38,783 | 17,323 | 21,461 | 27,492 | 12,877 | 14,615 |
| ที่เดียวกัน | | 74,980 | 27,799 | 47,181 | 2,229 | 15,198 | 5,427 | 9,771 | 20,377 | 7,341 | 13,036 | 26,797 | 8,209 | 18,587 | 10,379 | 4,592 | 5,787 |
| ไม่มีบิดา/มารดา | | 45,030 | 18,031 | 27,000 | 896 | 15,229 | 7,216 | 8,013 | 12,234 | 3,666 | 8,568 | 11,422 | 5,057 | 6,365 | 5,249 | 1,195 | 4,054 |

ตารางที่ 13 จำนวนผู้ย้ายถิ่น จำแนกตามสถานที่บุตรอาศัยอยู่ เพศ ภาค และเขตการปกครองที่อยู่ปัจจุบัน

หน่วย : คน

| สถานที่บุตรอาศัยอยู่ | ภาค และเขตการปกครองที่อยู่ปัจจุบัน | | | | | | | | | | | | | | | | |
|----------------------|------------------------------------|-----------------|---------|---------|---------|---------|--------|---------|----------|--------|---------|-----------------------|--------|---------|--------|--------|---------|
| | เพศ | ทั่วราชอาณาจักร | | | กทม. | ภาคกลาง | | | ภาคเหนือ | | | ภาคตะวันออกเฉียงเหนือ | | | ภาคใต้ | | |
| | | รวม | ในเขตฯ | นอกเขตฯ | | รวม | ในเขตฯ | นอกเขตฯ | รวม | ในเขตฯ | นอกเขตฯ | รวม | ในเขตฯ | นอกเขตฯ | รวม | ในเขตฯ | นอกเขตฯ |
| ยอดรวม | 568,495 | 266,076 | 302,419 | 38,635 | 199,170 | 100,389 | 98,781 | 107,200 | 35,713 | 71,487 | 136,817 | 53,428 | 83,389 | 86,673 | 37,911 | 48,762 | |
| ที่อื่น | 70,448 | 34,613 | 35,835 | 5,800 | 24,747 | 12,787 | 11,960 | 9,922 | 3,639 | 6,283 | 16,574 | 5,181 | 11,393 | 13,405 | 7,206 | 6,199 | |
| ที่เดียวกัน | 121,223 | 48,242 | 72,981 | 8,786 | 30,337 | 14,163 | 16,174 | 30,652 | 6,803 | 23,849 | 29,156 | 9,478 | 19,678 | 22,292 | 9,012 | 13,280 | |
| ไม่มีบุตร | 376,824 | 183,221 | 193,603 | 24,049 | 144,086 | 73,439 | 70,647 | 66,626 | 25,271 | 41,355 | 91,087 | 38,769 | 52,318 | 50,976 | 21,693 | 29,283 | |
| ชาย | 280,704 | 135,697 | 145,007 | 23,275 | 108,381 | 56,277 | 52,104 | 45,678 | 14,058 | 31,620 | 59,817 | 22,840 | 36,977 | 43,553 | 19,247 | 24,306 | |
| ที่อื่น | 32,159 | 17,768 | 14,391 | 3,663 | 11,607 | 6,781 | 4,826 | 3,293 | 1,707 | 1,586 | 6,902 | 1,824 | 5,078 | 6,694 | 3,793 | 2,901 | |
| ที่เดียวกัน | 49,041 | 18,903 | 30,138 | 2,925 | 11,941 | 5,926 | 6,015 | 12,066 | 2,433 | 9,633 | 10,498 | 3,726 | 6,772 | 11,611 | 3,893 | 7,718 | |
| ไม่มีบุตร | 199,504 | 99,026 | 100,478 | 16,687 | 84,833 | 43,570 | 41,263 | 30,319 | 9,918 | 20,401 | 42,417 | 17,290 | 25,127 | 25,248 | 11,561 | 13,687 | |
| หญิง | 287,793 | 130,381 | 157,412 | 15,361 | 90,789 | 44,112 | 46,677 | 61,522 | 21,655 | 39,867 | 77,002 | 30,590 | 46,412 | 43,119 | 18,663 | 24,456 | |
| ที่อื่น | 38,288 | 16,845 | 21,443 | 2,137 | 13,140 | 6,006 | 7,134 | 6,628 | 1,932 | 4,696 | 9,673 | 3,358 | 6,315 | 6,710 | 3,412 | 3,298 | |
| ที่เดียวกัน | 72,184 | 29,341 | 42,843 | 5,862 | 18,395 | 8,237 | 10,158 | 18,587 | 4,370 | 14,217 | 18,659 | 5,753 | 12,906 | 10,681 | 5,119 | 5,562 | |
| ไม่มีบุตร | 177,321 | 84,195 | 93,126 | 7,362 | 59,254 | 29,869 | 29,385 | 36,307 | 15,353 | 20,954 | 48,670 | 21,479 | 27,191 | 25,728 | 10,132 | 15,596 | |

ตารางที่ 14 จำนวนผู้ย้ายถิ่น จำแนกตามจำนวนบุตรที่มีอายุต่ำกว่า 15 ปี ที่อาศัยในครัวเรือนเดิมหรือครัวเรือนอื่น เพศ ภาค และเขตการปกครองที่อยู่ปัจจุบัน



หน่วย : คน

| จำนวนบุตร | ภาค และเขตการปกครองที่อยู่ปัจจุบัน | | | | | | | | | | | | | | | | |
|--------------------|------------------------------------|-----------------|---------------|--------------|---------------|--------------|--------------|--------------|--------------|--------------|--------------|-----------------------|--------------|--------------|--------------|--------------|---------|
| | เพศ | ทั่วราชอาณาจักร | | | กทม. | ภาคกลาง | | | ภาคเหนือ | | | ภาคตะวันออกเฉียงเหนือ | | | ภาคใต้ | | |
| | | รวม | ในเขตฯ | นอกเขตฯ | | รวม | ในเขตฯ | นอกเขตฯ | รวม | ในเขตฯ | นอกเขตฯ | รวม | ในเขตฯ | นอกเขตฯ | รวม | ในเขตฯ | นอกเขตฯ |
| ยอดรวม | 70,446 | 34,613 | 35,834 | 5,800 | 24,747 | 12,787 | 11,960 | 9,921 | 3,639 | 6,283 | 16,574 | 5,181 | 11,393 | 13,404 | 7,206 | 6,199 | |
| ไม่มีบุตร | 40,484 | 18,169 | 22,315 | 2,818 | 13,730 | 6,432 | 7,298 | 6,754 | 2,138 | 4,616 | 10,554 | 3,668 | 6,886 | 6,628 | 3,114 | 3,515 | |
| 1 คน | 19,280 | 11,729 | 7,551 | 2,528 | 7,566 | 3,131 | 4,435 | 1,345 | 1,212 | 133 | 2,493 | 1,364 | 1,129 | 5,347 | 3,493 | 1,853 | |
| 2 คน | 10,421 | 4,454 | 5,968 | 453 | 3,450 | 3,224 | 226 | 1,822 | 289 | 1,533 | 3,527 | 149 | 3,378 | 1,169 | 338 | 830 | |
| ตั้งแต่ 3 คนขึ้นไป | 260 | 260 | - | - | - | - | - | - | - | - | - | - | - | 260 | 260 | 0 | |
| ชาย | 32,158 | 17,768 | 14,391 | 3,663 | 11,606 | 6,781 | 4,826 | 3,293 | 1,707 | 1,586 | 6,901 | 1,824 | 5,078 | 6,694 | 3,793 | 2,901 | |
| ไม่มีบุตร | 18,103 | 9,066 | 9,037 | 1,135 | 7,219 | 3,565 | 3,654 | 2,018 | 1,100 | 918 | 4,418 | 1,391 | 3,026 | 3,314 | 1,875 | 1,439 | |
| 1 คน | 8,591 | 6,128 | 2,462 | 2,528 | 1,870 | 925 | 946 | 532 | 532 | - | 1,036 | 432 | 604 | 2,624 | 1,711 | 913 | |
| 2 คน | 5,403 | 2,512 | 2,891 | - | 2,517 | 2,291 | 226 | 743 | 75 | 668 | 1,447 | - | 1,447 | 696 | 146 | 550 | |
| ตั้งแต่ 3 คนขึ้นไป | 61 | 61 | - | - | - | - | - | - | - | - | - | - | - | 61 | 61 | - | |
| หญิง | 38,288 | 16,845 | 21,443 | 2,137 | 13,140 | 6,006 | 7,134 | 6,628 | 1,932 | 4,696 | 9,673 | 3,358 | 6,315 | 6,710 | 3,412 | 3,298 | |
| ไม่มีบุตร | 22,381 | 9,104 | 13,278 | 1,684 | 6,511 | 2,867 | 3,644 | 4,736 | 1,038 | 3,698 | 6,136 | 2,277 | 3,859 | 3,314 | 1,238 | 2,076 | |
| 1 คน | 10,689 | 5,600 | 5,089 | - | 5,696 | 2,207 | 3,490 | 813 | 680 | 133 | 1,457 | 932 | 525 | 2,723 | 1,783 | 941 | |
| 2 คน | 5,018 | 1,941 | 3,077 | 453 | 933 | 933 | - | 1,079 | 214 | 865 | 2,080 | 149 | 1,931 | 473 | 192 | 281 | |
| ตั้งแต่ 3 คนขึ้นไป | 200 | 200 | - | - | - | - | - | - | - | - | - | - | - | 200 | 200 | 0 | |

ตารางที่ 15 จำนวนผู้ย้ายถิ่น จำแนกตามเหตุผลของการย้ายถิ่น เพศ ภาค และเขตการปกครองที่อยู่ปัจจุบัน

หน่วย : คน

| เหตุผลของการย้ายถิ่น | ภาค และเขตการปกครองที่อยู่ปัจจุบัน | | | | | | | | | | | | | | | |
|------------------------|------------------------------------|----------------|----------------|---------------|----------------|----------------|---------------|----------------|---------------|---------------|-----------------------|---------------|---------------|---------------|---------------|---------------|
| | ทั่วราชอาณาจักร | | | กทม. | ภาคกลาง | | | ภาคเหนือ | | | ภาคตะวันออกเฉียงเหนือ | | | ภาคใต้ | | |
| | รวม | ในเขตฯ | นอกเขตฯ | | รวม | ในเขตฯ | นอกเขตฯ | รวม | ในเขตฯ | นอกเขตฯ | รวม | ในเขตฯ | นอกเขตฯ | รวม | ในเขตฯ | นอกเขตฯ |
| ยอดรวม | 568,494 | 266,076 | 302,418 | 38,635 | 199,170 | 100,389 | 98,781 | 107,199 | 35,713 | 71,487 | 136,817 | 53,428 | 83,389 | 86,672 | 37,911 | 48,761 |
| หางานทำ | 73,435 | 40,996 | 32,439 | 10,967 | 37,928 | 20,402 | 17,526 | 7,496 | 3,117 | 4,379 | 4,513 | 2,352 | 2,162 | 12,530 | 4,158 | 8,372 |
| ต้องการเปลี่ยนงาน | 25,142 | 16,310 | 8,833 | 1,587 | 15,782 | 11,512 | 4,270 | 1,411 | 516 | 895 | 3,566 | 851 | 2,715 | 2,797 | 1,844 | 953 |
| ต้องการรายได้เพิ่มขึ้น | 4,957 | 3,129 | 1,828 | - | 873 | 330 | 542 | 226 | 226 | - | 1,279 | 1,279 | - | 2,580 | 1,294 | 1,286 |
| หน้าที่การงาน | 67,958 | 39,010 | 28,948 | 4,768 | 35,475 | 17,144 | 18,331 | 7,798 | 3,139 | 4,659 | 10,482 | 7,438 | 3,043 | 9,436 | 6,521 | 2,915 |
| ศึกษาต่อ | 32,428 | 23,443 | 8,984 | 4,445 | 3,907 | 3,464 | 443 | 8,760 | 3,287 | 5,473 | 13,451 | 10,618 | 2,834 | 1,864 | 1,630 | 234 |
| ย้ายที่อยู่อาศัย | 99,809 | 53,240 | 46,568 | 6027 | 50,398 | 24,362 | 26,036 | 19,577 | 11,967 | 7,609 | 10,787 | 3,952 | 6,835 | 13,020 | 6,932 | 6,088 |
| กลับภูมิลำเนา | 83,631 | 19,147 | 64,484 | - | 9,114 | 2,014 | 7,100 | 21,152 | 5,063 | 16,089 | 45,694 | 9,318 | 36,375 | 7,671 | 2,752 | 4,919 |
| ติดตามคนในครอบครัว | 118,502 | 46,896 | 71,607 | 7,727 | 32,304 | 14,882 | 17,423 | 23,690 | 6,310 | 17,379 | 25,396 | 7,559 | 17,837 | 29,384 | 10,417 | 18,967 |
| ทำกิจการครอบครัว | 7,430 | 4,034 | 3,396 | - | 3,589 | 2802 | 787 | 870 | 188 | 682 | 2,246 | 746 | 1,500 | 725 | 298 | 427 |
| รักษาตัว | 4,097 | 1,528 | 2,569 | - | 774 | 397 | 378 | 1,601 | 419 | 1182 | 1,554 | 544 | 1,009 | 168 | 168 | - |
| ขาดคนดูแล | 22,805 | 5,769 | 17,036 | 670 | 4,376 | 1,820 | 2,556 | 8,092 | 717 | 7,375 | 7,163 | 1,458 | 5,705 | 2,504 | 1,104 | 1,400 |
| เพื่อดูแลผู้อื่น | 13,397 | 3,566 | 9,831 | - | 3,673 | 1210 | 2,463 | 3,816 | 499 | 3,317 | 4,002 | 1,232 | 2,770 | 1,906 | 625 | 1,281 |
| อื่นๆ | 14,904 | 9,008 | 5,896 | 2,444 | 976 | 50 | 926 | 2,711 | 264 | 2,447 | 6,685 | 6,081 | 604 | 2,088 | 169 | 1,919 |
| ชาย | 280,701 | 135,696 | 145,005 | 23,275 | 108,380 | 56,276 | 52,104 | 45,677 | 14,058 | 31,619 | 59,816 | 22,839 | 36,977 | 43,553 | 19,247 | 24,305 |
| หางานทำ | 44,766 | 27,787 | 16,979 | 8,950 | 24,668 | 14,094 | 10,574 | 2,815 | 1,201 | 1,613 | 2,201 | 1,160 | 1,041 | 6,133 | 2,382 | 3,751 |
| ต้องการเปลี่ยนงาน | 13,537 | 7,837 | 5,700 | 806 | 8,317 | 5,223 | 3,093 | 397 | 397 | - | 2,433 | 336 | 2,097 | 1,585 | 1,074 | 510 |
| ต้องการรายได้เพิ่มขึ้น | 3,065 | 1,976 | 1,089 | - | 641 | 98 | 542 | - | - | - | 882 | 882 | - | 1,542 | 996 | 547 |
| หน้าที่การงาน | 39,848 | 23,204 | 16,644 | 4,768 | 22,609 | 10,110 | 12,499 | 3,040 | 1,739 | 1,302 | 3,752 | 2,639 | 1,113 | 5,679 | 3,949 | 1,730 |
| ศึกษาต่อ | 12,018 | 8,034 | 3,984 | - | 1,966 | 1,522 | 443 | 3,830 | 1,059 | 2771 | 4,715 | 4,179 | 536 | 1,507 | 1273 | 234 |
| ย้ายที่อยู่อาศัย | 51,741 | 27,550 | 24,190 | 3566 | 27,572 | 14,887 | 12,685 | 6,923 | 4,885 | 2,038 | 7,193 | 2,317 | 4,876 | 6,486 | 1,894 | 4,592 |
| กลับภูมิลำเนา | 39,415 | 8,005 | 31,410 | - | 5,154 | 1,156 | 3,998 | 13,344 | 1,482 | 11,862 | 17,426 | 3,900 | 13,525 | 3,491 | 1,467 | 2,024 |
| ติดตามคนในครอบครัว | 46,062 | 20,538 | 25,524 | 3,314 | 12,192 | 7,042 | 5,150 | 8,643 | 2,164 | 6,480 | 8,600 | 2,911 | 5,690 | 13,313 | 5,108 | 8,204 |
| ทำกิจการครอบครัว | 3,822 | 1,809 | 2,013 | - | 986 | 986 | - | 644 | 188 | 456 | 1,728 | 403 | 1,325 | 465 | 232 | 233 |
| รักษาตัว | 1,789 | 720 | 1,069 | - | 301 | 301 | - | 630 | 419 | 211 | 859 | - | 859 | - | - | - |
| ขาดคนดูแล | 12,731 | 2,945 | 9,786 | - | 2,413 | 680 | 1,733 | 3,977 | 204 | 3,773 | 4,821 | 1329 | 3,492 | 1,520 | 732 | 788 |
| เพื่อดูแลผู้อื่น | 5,061 | 700 | 4,361 | - | 962 | 127 | 835 | 1,433 | 319 | 1114 | 2,073 | 253 | 1820 | 592 | - | 592 |
| อื่นๆ | 6,845 | 4,590 | 2,255 | 1871 | 601 | 50 | 552 | - | - | - | 3,134 | 2531 | 604 | 1239 | 139 | 1100 |

ตารางที่ 15 จำนวนผู้ย้ายถิ่น จำแนกตามเหตุผลของการย้ายถิ่น เพศ ภาค และเขตการปกครองที่อยู่ปัจจุบัน (ต่อ)

หน่วย : คน

| เหตุผลของการย้ายถิ่น | ภาค และเขตการปกครองที่อยู่ปัจจุบัน | | | | | | | | | | | | | | | |
|------------------------|------------------------------------|---------|---------|--------|---------|--------|---------|----------|--------|---------|-----------------------|--------|---------|--------|--------|---------|
| | ทั่วราชอาณาจักร | | | กทม. | ภาคกลาง | | | ภาคเหนือ | | | ภาคตะวันออกเฉียงเหนือ | | | ภาคใต้ | | |
| | รวม | ในเขตฯ | นอกเขตฯ | | รวม | ในเขตฯ | นอกเขตฯ | รวม | ในเขตฯ | นอกเขตฯ | รวม | ในเขตฯ | นอกเขตฯ | รวม | ในเขตฯ | นอกเขตฯ |
| หญิง | 287,793 | 130,380 | 157,412 | 15,360 | 90,790 | 44,113 | 46,677 | 61,522 | 21,655 | 39,867 | 77,002 | 30,589 | 46,412 | 43,119 | 18,664 | 24,456 |
| หางานทำ | 28,669 | 13,209 | 15,459 | 2,017 | 13,260 | 6,308 | 6,952 | 4,681 | 1,916 | 2766 | 2,313 | 1,192 | 1,121 | 6,397 | 1,776 | 4,621 |
| ต้องการเปลี่ยนงาน | 11,605 | 8,473 | 3,132 | 780 | 7,465 | 6,289 | 1,177 | 1,014 | 119 | 895 | 1,133 | 515 | 618 | 1212 | 769 | 443 |
| ต้องการรายได้เพิ่มขึ้น | 1,892 | 1,153 | 739 | - | 232 | 232 | - | 226 | 226 | - | 397 | 397 | - | 1,037 | 298 | 739 |
| หน้าที่การงาน | 28,110 | 15,806 | 12,304 | - | 12,866 | 7,034 | 5,832 | 4,757 | 1,400 | 3,357 | 6,730 | 4,800 | 1,930 | 3,756 | 2,572 | 1,184 |
| ศึกษาต่อ | 20,410 | 15,409 | 5,001 | 4,445 | 1,942 | 1,942 | - | 4,930 | 2,227 | 2,703 | 8,736 | 6,438 | 2,298 | 357 | 357 | - |
| ย้ายที่อยู่อาศัย | 48,068 | 25,690 | 22,378 | 2461 | 22,826 | 9,475 | 13,351 | 12,653 | 7,082 | 5,571 | 3,594 | 1,634 | 1,959 | 6,534 | 5,038 | 1,496 |
| กลับภูมิลำเนา | 44,216 | 11,142 | 33,074 | - | 3,960 | 858 | 3,102 | 7,807 | 3,581 | 4,227 | 28,268 | 5,418 | 22,850 | 4,180 | 1,285 | 2,895 |
| ติดตามคนในครอบครัว | 72,440 | 26,357 | 46,082 | 4,414 | 20,112 | 7,840 | 12,272 | 15,046 | 4,147 | 10,900 | 16,796 | 4,648 | 12,148 | 16,071 | 5,309 | 10,763 |
| ทำกิจการครอบครัว | 3,608 | 2225 | 1,382 | - | 2,604 | 1816 | 787 | 226 | - | 226 | 518 | 343 | 175 | 260 | 66 | 194 |
| รักษาตัว | 2,308 | 808 | 1,500 | - | 474 | 96 | 378 | 971 | - | 971 | 695 | 544 | 151 | 168 | 168 | - |
| ขาดคนดูแล | 10,074 | 2,824 | 7,250 | 670 | 1,963 | 1,140 | 823 | 4,115 | 513 | 3,602 | 2,342 | 129 | 2,213 | 983 | 372 | 612 |
| เพื่อดูแลผู้อื่น | 8,336 | 2,866 | 5,470 | - | 2,711 | 1083 | 1,628 | 2,383 | 180 | 2,203 | 1,929 | 979 | 950 | 1,313 | 625 | 689 |
| อื่นๆ | 8,058 | 4,417 | 3,641 | 573 | 375 | - | 375 | 2,711 | 264 | 2,447 | 3,551 | 3551 | - | 849 | 30 | 819 |

ตารางที่ 16 จำนวนผู้ย้ายถิ่น จำแนกตามการย้ายถิ่นมาเพื่อดูแลใคร / ให้ใครดูแล เพศ ภาค และเขตการปกครองที่อยู่ปัจจุบัน

หน่วย : คน

| ย้ายถิ่นมาเพื่อดูแลใคร / ให้ใครดูแล | ภาค และเขตการปกครองที่อยู่ปัจจุบัน | | | | | | | | | | | | | | | | |
|-------------------------------------|------------------------------------|-----------------|---------------|------------|--------------|--------------|--------------|---------------|--------------|---------------|---------------|-----------------------|--------------|--------------|--------------|--------------|---------|
| | เพศ | ทั่วราชอาณาจักร | | | กทม. | ภาคกลาง | | | ภาคเหนือ | | | ภาคตะวันออกเฉียงเหนือ | | | ภาคใต้ | | |
| | | รวม | ในเขตฯ | นอกเขตฯ | | รวม | ในเขตฯ | นอกเขตฯ | รวม | ในเขตฯ | นอกเขตฯ | รวม | ในเขตฯ | นอกเขตฯ | รวม | ในเขตฯ | นอกเขตฯ |
| ยอดรวม | 36,202 | 9,335 | 26,867 | 670 | 8,050 | 3,030 | 5,019 | 11,908 | 1,216 | 10,692 | 11,165 | 2,690 | 8,475 | 4,409 | 1,729 | 2,681 | |
| สามี/ภรรยา | 966 | 188 | 778 | - | 223 | - | 223 | - | - | - | 628 | 73 | 555 | 115 | 115 | - | |
| บุตร | 7,154 | 2,749 | 4,405 | 670 | 2,653 | 1536 | 1116 | 2854 | 112 | 2743 | - | - | - | 978 | 431 | 546 | |
| บิดา/มารดา | 12,067 | 2,820 | 9,246 | - | 1781 | 898 | 883 | 4,541 | 647 | 3,894 | 4,241 | 1053 | 3,188 | 1504 | 223 | 1281 | |
| ญาติ | 15,477 | 3,179 | 12,298 | - | 3,254 | 597 | 2,657 | 4,512 | 458 | 4,055 | 5,897 | 1,165 | 4,733 | 1,813 | 960 | 854 | |
| อื่นๆ | 538 | 399 | 139 | - | 139 | - | 139 | - | - | - | 399 | 399 | - | - | - | - | |
| ชาย | 17,792 | 3,645 | 14,147 | - | 3,376 | 808 | 2,568 | 5,410 | 523 | 4,887 | 6,894 | 1582 | 5,312 | 2,113 | 732 | 1,381 | |
| สามี/ภรรยา | 851 | 73 | 778 | - | 223 | - | 223 | - | - | - | 628 | 73 | 555 | - | - | - | |
| บุตร | 3831 | 18 | 3813 | - | 743 | - | 743 | 2761 | 18 | 2743 | - | - | - | 327 | - | 327 | |
| บิดา/มารดา | 5,376 | 1,200 | 4,177 | - | 881 | 552 | 329 | 1,233 | 467 | 766 | 2,670 | 180 | 2,490 | 592 | - | 592 | |
| ญาติ | 7,301 | 2,061 | 5,240 | - | 1,389 | 255 | 1134 | 1,416 | 38 | 1,378 | 3,303 | 1036 | 2,267 | 1,193 | 732 | 461 | |
| อื่นๆ | 432 | 293 | 139 | - | 139 | - | 139 | - | - | - | 293 | 293 | - | - | - | - | |
| หญิง | 18,410 | 5,690 | 12,720 | 670 | 4,674 | 2,223 | 2,451 | 6,498 | 693 | 5,805 | 4,271 | 1,107 | 3,163 | 2,297 | 997 | 1,300 | |
| สามี/ภรรยา | 115 | 115 | - | - | - | - | - | - | - | - | - | - | - | 115 | 115 | - | |
| บุตร | 3,323 | 2,731 | 592 | 670 | 1910 | 1536 | 373 | 93 | 93 | - | - | - | - | 650 | 431 | 219 | |
| บิดา/มารดา | 6,690 | 1,621 | 5,070 | - | 900 | 345 | 555 | 3,308 | 180 | 3,128 | 1,571 | 873 | 698 | 911 | 223 | 689 | |
| ญาติ | 8,175 | 1,118 | 7,058 | - | 1,865 | 342 | 1,523 | 3,096 | 420 | 2,677 | 2,594 | 129 | 2,465 | 620 | 228 | 393 | |
| อื่นๆ | 106 | 106 | - | - | - | - | - | - | - | - | 106 | 106 | - | - | - | - | |

ตารางที่ 18 จำนวนผู้ย้ายถิ่น จำแนกตามระยะเวลาที่คาดว่าจะอยู่อาศัย เพศ ภาค และเขตการปกครองที่อยู่ปัจจุบัน

หน่วย : คน

| ระยะเวลาที่คาดว่าจะอยู่อาศัย | ภาค และเขตการปกครองที่อยู่ปัจจุบัน | | | | | | | | | | | | | | | |
|------------------------------|------------------------------------|-----------------|----------------|---------------|----------------|---------------|---------------|---------------|---------------|---------------|---------------|-----------------------|---------------|---------------|---------------|---------------|
| | เพศ | ทั่วราชอาณาจักร | | | กทม. | ภาคกลาง | | | ภาคเหนือ | | | ภาคตะวันออกเฉียงเหนือ | | | ภาคใต้ | |
| | | รวม | ในเขตฯ | นอกเขตฯ | | รวม | ในเขตฯ | นอกเขตฯ | รวม | ในเขตฯ | นอกเขตฯ | รวม | ในเขตฯ | นอกเขตฯ | รวม | ในเขตฯ |
| ยอดรวม | 568,494 | 266,076 | 302,418 | 38,635 | 199,170 | 100,389 | 98,781 | 107,199 | 35,713 | 71,487 | 136,817 | 53,428 | 83,389 | 86,672 | 37,911 | 48,761 |
| ต่ำกว่า 3 เดือน | 14,121 | 8,398 | 5,724 | - | 1,981 | 1,423 | 558 | 3,188 | 2,176 | 1,012 | 7,093 | 3,250 | 3,842 | 1,859 | 1,548 | 311 |
| 3 - 5.9 เดือน | 25,674 | 9,182 | 16,492 | - | 11,945 | 4,833 | 7,112 | 2,206 | 726 | 1,480 | 11,090 | 3,190 | 7,899 | 433 | 433 | - |
| 6 - 11.9 เดือน | 37,853 | 16,121 | 21,731 | 1,801 | 16,539 | 7,980 | 8,559 | 6,488 | 702 | 5,786 | 8,481 | 4,881 | 3,600 | 4,544 | 758 | 3,786 |
| 12 - 23.9 เดือน | 57,661 | 36,157 | 21,504 | 4,341 | 26,466 | 15,665 | 10,801 | 11,414 | 7,056 | 4,357 | 6,211 | 5,294 | 917 | 9,229 | 3,801 | 5,429 |
| ตั้งแต่ 24 เดือน | 131,100 | 76,139 | 54,961 | 5,508 | 53,681 | 31,957 | 21,724 | 18,963 | 8,565 | 10,398 | 26,223 | 11,598 | 14,625 | 26,726 | 18,512 | 8,214 |
| คิดจะอยู่ตลอดไป | 302,085 | 120,079 | 182,006 | 26,986 | 88,558 | 38,532 | 50,026 | 64,940 | 16,487 | 48,453 | 77,721 | 25,216 | 52,505 | 43,880 | 12,859 | 31,021 |
| ชาย | 280,701 | 135,696 | 145,005 | 23,275 | 108,380 | 56,276 | 52,104 | 45,677 | 14,058 | 31,619 | 59,816 | 22,839 | 36,977 | 43,553 | 19,247 | 24,305 |
| ต่ำกว่า 3 เดือน | 7,652 | 4,706 | 2,946 | - | 1,922 | 1,364 | 558 | 520 | 402 | 117 | 4,138 | 1,867 | 2,271 | 1,073 | 1,073 | - |
| 3 - 5.9 เดือน | 11,364 | 5,630 | 5,733 | - | 5,485 | 3,465 | 2,020 | 690 | 381 | 309 | 5,070 | 1,665 | 3,405 | 119 | 119 | - |
| 6 - 11.9 เดือน | 18,377 | 9,998 | 8,378 | 1,260 | 8,141 | 4,437 | 3,704 | 851 | 134 | 717 | 4,624 | 3,675 | 949 | 3,501 | 492 | 3,009 |
| 12 - 23.9 เดือน | 25,437 | 14,243 | 11,194 | 1,467 | 13,858 | 8,025 | 5,833 | 3,289 | 1,526 | 1,763 | 2,901 | 1,984 | 917 | 3,923 | 1,242 | 2,681 |
| ตั้งแต่ 24 เดือน | 65,485 | 39,700 | 25,785 | 3,122 | 30,515 | 18,854 | 11,661 | 7,872 | 4,173 | 3,699 | 10,892 | 4,130 | 6,762 | 13,083 | 9,421 | 3,663 |
| คิดจะอยู่ตลอดไป | 152,387 | 61,419 | 90,969 | 17,427 | 48,459 | 20,131 | 28,327 | 32,457 | 7,442 | 25,015 | 32,192 | 9,518 | 22,674 | 21,854 | 6,901 | 14,953 |
| หญิง | 287,793 | 130,380 | 157,412 | 15,360 | 90,790 | 44,113 | 46,677 | 61,522 | 21,655 | 39,867 | 77,002 | 30,589 | 46,412 | 43,119 | 18,664 | 24,456 |
| ต่ำกว่า 3 เดือน | 6,469 | 3,692 | 2,777 | - | 59 | 59 | - | 2,669 | 1,774 | 895 | 2,955 | 1,383 | 1,572 | 786 | 475 | 311 |
| 3 - 5.9 เดือน | 14,310 | 3,552 | 10,758 | - | 6,460 | 1,368 | 5,092 | 1,516 | 345 | 1,172 | 6,020 | 1,525 | 4,495 | 314 | 314 | - |
| 6 - 11.9 เดือน | 19,476 | 6,123 | 13,353 | 541 | 8,398 | 3,543 | 4,855 | 5,637 | 568 | 5,069 | 3,857 | 1,205 | 2,651 | 1,043 | 266 | 777 |
| 12 - 23.9 เดือน | 32,224 | 21,914 | 10,311 | 2,874 | 12,608 | 7,640 | 4,968 | 8,125 | 5,530 | 2,595 | 3,310 | 3,310 | - | 5,307 | 2,559 | 2,748 |
| ตั้งแต่ 24 เดือน | 65,616 | 36,440 | 29,176 | 2,386 | 23,165 | 13,102 | 10,063 | 11,091 | 4,392 | 6,699 | 15,331 | 7,468 | 7,864 | 13,643 | 9,091 | 4,551 |
| คิดจะอยู่ตลอดไป | 149,697 | 58,660 | 91,037 | 9,559 | 40,100 | 18,401 | 21,699 | 32,483 | 9,045 | 23,439 | 45,529 | 15,698 | 29,831 | 22,026 | 5,958 | 16,069 |

ตารางที่ 19 จำนวนผู้ย้ายถิ่น จำแนกตามเหตุผลของการย้ายถิ่นในอนาคต เพศ ภาค และเขตการปกครองที่อยู่ปัจจุบัน

หน่วย : คน

| เหตุผลของการย้ายถิ่นในอนาคต | ภาค และเขตการปกครองที่อยู่ปัจจุบัน | | | | | | | | | | | | | | | |
|-----------------------------|------------------------------------|----------------|----------------|---------------|----------------|---------------|---------------|---------------|---------------|---------------|-----------------------|---------------|---------------|---------------|---------------|---------------|
| | ทั่วราชอาณาจักร | | | กทม. | ภาคกลาง | | | ภาคเหนือ | | | ภาคตะวันออกเฉียงเหนือ | | | ภาคใต้ | | |
| | รวม | ในเขตฯ | นอกเขตฯ | | รวม | ในเขตฯ | นอกเขตฯ | รวม | ในเขตฯ | นอกเขตฯ | รวม | ในเขตฯ | นอกเขตฯ | รวม | ในเขตฯ | นอกเขตฯ |
| ยอดรวม | 266,409 | 145,997 | 120,412 | 11,650 | 110,611 | 61,857 | 48,754 | 42,259 | 19,226 | 23,034 | 59,097 | 28,213 | 30,884 | 42,792 | 25,052 | 17,740 |
| หางานทำ | 30,628 | 20,100 | 10,528 | 611 | 15,077 | 11,562 | 3,515 | 4,126 | 1,418 | 2,708 | 7,386 | 4,475 | 2,911 | 3,428 | 2,034 | 1,395 |
| ต้องการเปลี่ยนงาน | 14,935 | 13,231 | 1,704 | 541 | 9,069 | 8,283 | 787 | 578 | 578 | - | 2,614 | 1,697 | 917 | 2,133 | 2,133 | - |
| ต้องการรายได้เพิ่มขึ้น | 19,077 | 5,206 | 13,871 | 902 | 6,277 | 1,461 | 4,816 | 1,237 | 1,237 | - | 8,366 | 857 | 7,510 | 2,294 | 749 | 1,546 |
| หน้าที่การงาน | 38,314 | 19,112 | 19,202 | 731 | 19,352 | 8,676 | 10,675 | 8,587 | 1,770 | 6,817 | 4,970 | 4,052 | 918 | 4,674 | 3,882 | 792 |
| ศึกษาต่อ | 13,943 | 7,226 | 6,717 | - | 611 | 278 | 333 | 7,895 | 1,788 | 6,108 | 4,530 | 4,530 | - | 906 | 631 | 275 |
| ย้ายที่อยู่อาศัย | 37,213 | 17,079 | 20,134 | 2,072 | 18,434 | 7,514 | 10,920 | 3,949 | 3,433 | 515 | 4,767 | 1,239 | 3,528 | 7,991 | 2,820 | 5,171 |
| กลับภูมิลำเนา | 69,023 | 37,162 | 31,861 | 3,719 | 21,039 | 12,077 | 8,963 | 10,283 | 7,283 | 3,000 | 21,266 | 8,586 | 12,681 | 12,716 | 5,499 | 7,217 |
| ติดตามคนในครอบครัว | 37,392 | 23,607 | 13,785 | 3,074 | 18,112 | 9,908 | 8,204 | 3,517 | 1,700 | 1,817 | 4,494 | 2,074 | 2,420 | 8,195 | 6,852 | 1,343 |
| ทำกิจการครอบครัว | 548 | 548 | - | - | 328 | 328 | - | - | - | - | 149 | 149 | - | 71 | 71 | - |
| รักษาตัว | 282 | 282 | - | - | 243 | 243 | - | - | - | - | - | - | - | 38 | 38 | - |
| ขาดคนดูแล | 481 | 363 | 117 | - | - | - | - | 136 | 18 | 117 | - | - | - | 345 | 345 | - |
| เพื่อดูแลผู้อื่น | 1160 | 423 | 736 | - | 861 | 321 | 540 | 196 | - | 196 | 103 | 103 | - | - | - | - |
| อื่นๆ | 3,414 | 1,658 | 1,756 | - | 1,207 | 1,207 | - | 1,756 | - | 1,756 | 452 | 452 | - | - | - | - |
| ชาย | 128,314 | 74,277 | 54,037 | 5,848 | 59,922 | 36,145 | 23,776 | 13,221 | 6,616 | 6,605 | 27,624 | 13,321 | 14,303 | 21,699 | 12,346 | 9,353 |
| หางานทำ | 18,390 | 12,926 | 5,465 | 611 | 10,760 | 7,953 | 2,807 | 1,084 | 602 | 482 | 3,836 | 2,793 | 1,043 | 2,099 | 966 | 1,133 |
| ต้องการเปลี่ยนงาน | 7,150 | 5,728 | 1,422 | - | 4,729 | 4,225 | 505 | - | - | - | 1,309 | 392 | 917 | 1,112 | 1,112 | - |
| ต้องการรายได้เพิ่มขึ้น | 11,799 | 2,628 | 9,171 | 902 | 4,499 | 470 | 4,029 | 651 | 651 | - | 4,098 | 120 | 3,978 | 1,649 | 485 | 1,164 |
| หน้าที่การงาน | 24,102 | 12,709 | 11,393 | 731 | 14,421 | 6,558 | 7,863 | 4,249 | 1,069 | 3,180 | 1,657 | 1,657 | - | 3,045 | 2,694 | 350 |
| ศึกษาต่อ | 5,281 | 3,099 | 2,182 | - | 333 | - | 333 | 2,214 | 642 | 1,573 | 2,117 | 2,117 | - | 616 | 340 | 275 |
| ย้ายที่อยู่อาศัย | 16,959 | 8,338 | 8,620 | 1,108 | 8,528 | 4,784 | 3,745 | 1,309 | 963 | 346 | 3,058 | 385 | 2,673 | 2,954 | 1,098 | 1,857 |
| กลับภูมิลำเนา | 30,620 | 19,037 | 11,583 | 1,497 | 10,489 | 7,674 | 2,814 | 2,874 | 2,473 | 401 | 8,901 | 4,446 | 4,455 | 6,858 | 2,946 | 3,912 |
| ติดตามคนในครอบครัว | 12,597 | 8,513 | 4,084 | 998 | 5,544 | 3,863 | 1,681 | 704 | 198 | 506 | 2,093 | 857 | 1,236 | 3,257 | 2,596 | 661 |
| ทำกิจการครอบครัว | 71 | 71 | - | - | - | - | - | - | - | - | - | - | - | 71 | 71 | - |
| รักษาตัว | 282 | 282 | - | - | 243 | 243 | - | - | - | - | - | - | - | 38 | 38 | - |
| ขาดคนดูแล | 136 | 18 | 117 | - | - | - | - | 136 | 18 | 117 | - | - | - | - | - | - |
| เพื่อดูแลผู้อื่น | 103 | 103 | - | - | - | - | - | - | - | - | 103 | 103 | - | - | - | - |
| อื่นๆ | 825 | 825 | - | - | 374 | 374 | - | - | - | - | 452 | 452 | - | - | - | - |

ตารางที่ 19 จำนวนผู้ย้ายถิ่น จำแนกตามเหตุผลของการย้ายถิ่นในอนาคต เพศ ภาค และเขตการปกครองที่อยู่ปัจจุบัน (ต่อ)

หน่วย : คน

| เหตุผลของการย้ายถิ่นในอนาคต | ภาค และเขตการปกครองที่อยู่ปัจจุบัน | | | | | | | | | | | | | | | |
|-----------------------------|------------------------------------|--------|---------|-------|---------|--------|---------|----------|--------|---------|-----------------------|--------|---------|--------|--------|---------|
| | ทั่วราชอาณาจักร | | | กทม. | ภาคกลาง | | | ภาคเหนือ | | | ภาคตะวันออกเฉียงเหนือ | | | ภาคใต้ | | |
| | รวม | ในเขตฯ | นอกเขตฯ | | รวม | ในเขตฯ | นอกเขตฯ | รวม | ในเขตฯ | นอกเขตฯ | รวม | ในเขตฯ | นอกเขตฯ | รวม | ในเขตฯ | นอกเขตฯ |
| หญิง | 138,096 | 71,720 | 66,375 | 5,801 | 50,690 | 25,712 | 24,978 | 29,039 | 12,610 | 16,429 | 31,473 | 14,891 | 16,582 | 21,093 | 12,706 | 8,387 |
| ทำงานทำ | 12,238 | 7,174 | 5,064 | - | 4,316 | 3,608 | 708 | 3,042 | 817 | 2,226 | 3,550 | 1,682 | 1,868 | 1,329 | 1,068 | 262 |
| ต้องการเปลี่ยนงาน | 7,785 | 7,503 | 282 | 541 | 4,340 | 4,058 | 282 | 578 | 578 | - | 1,305 | 1305 | - | 1021 | 1021 | - |
| ต้องการรายได้เพิ่มขึ้น | 7,278 | 2,578 | 4,700 | - | 1,778 | 991 | 787 | 586 | 586 | - | 4,269 | 737 | 3,532 | 645 | 264 | 381 |
| หน้าที่การงาน | 14,211 | 6,402 | 7,809 | - | 4,931 | 2,118 | 2,813 | 4,338 | 702 | 3,637 | 3,313 | 2,395 | 918 | 1,629 | 1,187 | 442 |
| ศึกษาต่อ | 8,662 | 4,127 | 4,535 | - | 278 | 278 | - | 5,681 | 1,146 | 4,535 | 2,413 | 2,413 | - | 290 | 290 | - |
| ย้ายที่อยู่อาศัย | 20,255 | 8,740 | 11,514 | 964 | 9,906 | 2,730 | 7,175 | 2,639 | 2,470 | 169 | 1,709 | 854 | 855 | 5,037 | 1,722 | 3,315 |
| กลับภูมิลำเนา | 38,404 | 18,125 | 20,278 | 2,221 | 10,551 | 4,402 | 6,148 | 7,409 | 4,809 | 2,600 | 12,365 | 4,140 | 8,225 | 5,858 | 2,553 | 3,305 |
| ติดตามคนในครอบครัว | 24,794 | 15,093 | 9,701 | 2,075 | 12,568 | 6,045 | 6,524 | 2,813 | 1,502 | 1,311 | 2,400 | 1216 | 1,184 | 4,938 | 4,255 | 682 |
| ทำกิจการครอบครัว | 477 | 477 | - | - | 328 | 328 | - | - | - | - | 149 | 149 | - | - | - | - |
| รักษาตัว | - | - | - | - | - | - | - | - | - | - | - | - | - | - | - | - |
| ขาดคนดูแล | 345 | 345 | - | - | - | - | - | - | - | - | - | - | - | 345 | 345 | - |
| เพื่อดูแลผู้อื่น | 1057 | 321 | 736 | - | 861 | 321 | 540 | 196 | - | 196 | - | - | - | - | - | - |
| อื่นๆ | 2,589 | 833 | 1756 | - | 833 | 833 | - | 1,756 | - | 1756 | - | - | - | - | - | - |

ตารางที่ 20 จำนวนผู้ย้ายถิ่น ที่รับเงินและสิ่งของ จำแนกตามการรับเงินและสิ่งของ เพศ ภาค และเขตการปกครองที่อยู่ปัจจุบัน

หน่วย : คน

| การรับเงินและสิ่งของ | ภาค และเขตการปกครองที่อยู่ปัจจุบัน | | | | | | | | | | | | | | | |
|--------------------------|------------------------------------|----------------|----------------|---------------|----------------|----------------|---------------|----------------|---------------|---------------|-----------------------|---------------|---------------|---------------|---------------|---------------|
| | ทั่วราชอาณาจักร | | | กทม. | ภาคกลาง | | | ภาคเหนือ | | | ภาคตะวันออกเฉียงเหนือ | | | ภาคใต้ | | |
| | รวม | ในเขตฯ | นอกเขตฯ | | รวม | ในเขตฯ | นอกเขตฯ | รวม | ในเขตฯ | นอกเขตฯ | รวม | ในเขตฯ | นอกเขตฯ | รวม | ในเขตฯ | นอกเขตฯ |
| ยอดรวม | 568,494 | 266,076 | 302,418 | 38,635 | 199,170 | 100,389 | 98,781 | 107,199 | 35,713 | 71,487 | 136,817 | 53,428 | 83,389 | 86,672 | 37,911 | 48,761 |
| ได้รับเฉพาะเงิน | 40,141 | 21,416 | 18,725 | 4,295 | 9,343 | 6,865 | 2,478 | 9,048 | 1,242 | 7,806 | 14,664 | 7,221 | 7,443 | 2,790 | 1,793 | 997 |
| ได้รับเฉพาะสิ่งของ | 9,701 | 7,227 | 2,474 | 3629 | 952 | 434 | 518 | 801 | 380 | 421 | 2,074 | 1,208 | 866 | 2,245 | 1,576 | 669 |
| ได้รับทั้งเงินและสิ่งของ | 40,298 | 21,663 | 18,635 | - | 8,664 | 5,098 | 3,566 | 10,029 | 3,631 | 6,398 | 15,078 | 10,336 | 4,742 | 6,527 | 2,598 | 3,929 |
| ไม่ได้รับ | 478,354 | 215,770 | 262,584 | 30,711 | 180,211 | 87,993 | 92,218 | 87,321 | 30,459 | 56,862 | 105,001 | 34,664 | 70,338 | 75,109 | 31,943 | 43,166 |
| ชาย | 280,701 | 135,696 | 145,005 | 23,275 | 108,380 | 56,276 | 52,104 | 45,677 | 14,058 | 31,619 | 59,816 | 22,839 | 36,977 | 43,553 | 19,247 | 24,305 |
| ได้รับเฉพาะเงิน | 10,900 | 6,402 | 4,499 | - | 4,069 | 3,251 | 819 | 2,246 | 238 | 2,008 | 3,056 | 1,820 | 1,236 | 1,529 | 1,093 | 436 |
| ได้รับเฉพาะสิ่งของ | 7,245 | 4,889 | 2,356 | 2672 | 628 | 110 | 518 | 514 | 94 | 421 | 1,641 | 775 | 866 | 1,790 | 1239 | 551 |
| ได้รับทั้งเงินและสิ่งของ | 19,918 | 9,755 | 10,163 | - | 4,028 | 2,267 | 1,760 | 4,173 | 1,044 | 3,129 | 8,273 | 5,307 | 2,966 | 3,445 | 1,137 | 2,308 |
| ไม่ได้รับ | 242,638 | 114,650 | 127,988 | 20,603 | 99,656 | 50,649 | 49,007 | 38,744 | 12,682 | 26,062 | 46,846 | 14,938 | 31,909 | 36,789 | 15,778 | 21,010 |
| หญิง | 287,793 | 130,380 | 157,412 | 15,360 | 90,790 | 44,113 | 46,677 | 61,522 | 21,655 | 39,867 | 77,002 | 30,589 | 46,412 | 43,119 | 18,664 | 24,456 |
| ได้รับเฉพาะเงิน | 29,240 | 15,014 | 14,226 | 4,295 | 5,274 | 3,614 | 1,660 | 6,802 | 1,004 | 5,798 | 11,608 | 5,401 | 6,207 | 1,261 | 700 | 562 |
| ได้รับเฉพาะสิ่งของ | 2,456 | 2,338 | 117 | 957 | 324 | 324 | - | 287 | 287 | - | 433 | 433 | - | 455 | 337 | 117 |
| ได้รับทั้งเงินและสิ่งของ | 20,380 | 11,908 | 8,472 | - | 4,636 | 2,831 | 1,806 | 5,856 | 2,587 | 3,269 | 6,805 | 5,029 | 1,776 | 3,083 | 1,462 | 1,621 |
| ไม่ได้รับ | 235,716 | 101,120 | 134,596 | 10,108 | 80,555 | 37,344 | 43,211 | 48,577 | 17,777 | 30,800 | 58,155 | 19,726 | 38,429 | 38,321 | 16,165 | 22,156 |

ตารางที่ 21 จำนวนผู้ย้ายถิ่น ที่รับเงินและสิ่งของ จำแนกตามผู้ส่งเงิน/สิ่งของ เพศ ภาค และเขตการปกครองที่อยู่ปัจจุบัน

หน่วย : คน

| ผู้ส่งเงิน/สิ่งของ | ภาค และเขตการปกครองที่อยู่ปัจจุบัน | | | | | | | | | | | | | | | |
|------------------------|------------------------------------|----------------|---------------|--------------|---------------|---------------|--------------|---------------|--------------|---------------|---------------|-----------------------|---------------|---------------|--------------|--------------|
| | เพศ | ท้วราชอาณาจักร | | | กทม. | ภาคกลาง | | | ภาคเหนือ | | | ภาคตะวันออกเฉียงเหนือ | | | ภาคใต้ | |
| | | รวม | ในเขตฯ | นอกเขตฯ | | รวม | ในเขตฯ | นอกเขตฯ | รวม | ในเขตฯ | นอกเขตฯ | รวม | ในเขตฯ | นอกเขตฯ | รวม | ในเขตฯ |
| ยอดรวม | 90,140 | 50,306 | 39,834 | 7,924 | 18,959 | 12,397 | 6,562 | 19,878 | 5,253 | 14,625 | 31,816 | 18,765 | 13,051 | 11,563 | 5,968 | 5,595 |
| บิดา / มารดา | 61,413 | 39,841 | 21,572 | 7,351 | 10,137 | 8,715 | 1,422 | 14,067 | 4,721 | 9,345 | 23,446 | 15,071 | 8,375 | 6,413 | 3,983 | 2,430 |
| สามี / ภรรยา | 12,871 | 4,018 | 8,853 | 573 | 1,835 | 690 | 1,145 | 2,846 | 327 | 2,519 | 5,597 | 1,770 | 3,827 | 2,021 | 658 | 1,363 |
| บุตร | 9,104 | 3,926 | 5,178 | - | 2,958 | 1,366 | 1,592 | 2,371 | 205 | 2,166 | 1,884 | 1,643 | 241 | 1,891 | 712 | 1,180 |
| ญาติอื่นๆ | 2,990 | 1,600 | 1,390 | - | 986 | 986 | - | 595 | - | 595 | 608 | - | 608 | 802 | 615 | 187 |
| บุคคลอื่นที่ไม่ใช่ญาติ | 3,761 | 921 | 2,839 | - | 3,044 | 640 | 2,404 | - | - | - | 281 | 281 | - | 436 | - | 436 |
| ชาย | 38,063 | 21,046 | 17,018 | 2,672 | 8,724 | 5,628 | 3,097 | 6,933 | 1,376 | 5,558 | 12,970 | 7,902 | 5,068 | 6,764 | 3,469 | 3,295 |
| บิดา / มารดา | 31,814 | 19,187 | 12,627 | 2,672 | 5,576 | 4,812 | 765 | 6,361 | 1,376 | 4,985 | 12,408 | 7,340 | 5,068 | 4,797 | 2,989 | 1,808 |
| สามี / ภรรยา | 977 | 79 | 898 | - | 313 | - | 313 | 190 | - | 190 | 79 | 79 | - | 395 | - | 395 |
| บุตร | 2,588 | 891 | 1,697 | - | 1,074 | 271 | 803 | 238 | - | 238 | 483 | 483 | - | 793 | 137 | 656 |
| ญาติอื่นๆ | 580 | 436 | 144 | - | 94 | 94 | - | 144 | - | 144 | - | - | - | 343 | 343 | - |
| บุคคลอื่นที่ไม่ใช่ญาติ | 2,103 | 452 | 1,651 | - | 1,667 | 452 | 1,215 | - | - | - | - | - | - | 436 | - | 436 |
| หญิง | 52,077 | 29,261 | 22,816 | 5,252 | 10,234 | 6,769 | 3,465 | 12,945 | 3,878 | 9,067 | 18,847 | 10,863 | 7,983 | 4,799 | 2,499 | 2,300 |
| บิดา / มารดา | 29,599 | 20,654 | 8,945 | 4,679 | 4,560 | 3,904 | 657 | 7,706 | 3,346 | 4,360 | 11,038 | 7,731 | 3,307 | 1,616 | 994 | 621 |
| สามี / ภรรยา | 11,894 | 3,939 | 7,955 | 573 | 1,521 | 690 | 832 | 2,656 | 327 | 2,329 | 5,518 | 1,691 | 3,827 | 1,626 | 658 | 968 |
| บุตร | 6,516 | 3,035 | 3,481 | - | 1,884 | 1,096 | 788 | 2,132 | 205 | 1,928 | 1,401 | 1,160 | 241 | 1,098 | 575 | 524 |
| ญาติอื่นๆ | 2,410 | 1,164 | 1,246 | - | 892 | 892 | - | 451 | - | 451 | 608 | - | 608 | 459 | 272 | 187 |
| บุคคลอื่นที่ไม่ใช่ญาติ | 1,658 | 469 | 1,188 | - | 1,376 | 188 | 1,188 | - | - | - | 281 | 281 | - | - | - | - |

ตารางที่ 22 จำนวนผู้ย้ายถิ่น ที่รับเงินและสิ่งของ จำแนกตามการใช้เงินที่ได้รับ เพศ ภาค และเขตการปกครองที่อยู่ปัจจุบัน

หน่วย : คน

| การใช้เงินที่ได้รับ | ภาค และเขตการปกครองที่อยู่ปัจจุบัน | | | | | | | | | | | | | | | | |
|-------------------------------|------------------------------------|-----------------|---------------|--------------|---------------|---------------|--------------|---------------|--------------|---------------|---------------|-----------------------|---------------|--------------|--------------|--------------|---------|
| | เพศ | ทั่วราชอาณาจักร | | | กทม. | ภาคกลาง | | | ภาคเหนือ | | | ภาคตะวันออกเฉียงเหนือ | | | ภาคใต้ | | |
| | | รวม | ในเขตฯ | นอกเขตฯ | | รวม | ในเขตฯ | นอกเขตฯ | รวม | ในเขตฯ | นอกเขตฯ | รวม | ในเขตฯ | นอกเขตฯ | รวม | ในเขตฯ | นอกเขตฯ |
| ยอดรวม | 80,439 | 43,079 | 37,360 | 4,295 | 18,007 | 11,963 | 6,044 | 19,078 | 4,873 | 14,204 | 29,742 | 17,557 | 12,185 | 9,318 | 4,392 | 4,926 | |
| ลงทุนทำธุรกิจ | 807 | 364 | 444 | - | 98 | 98 | - | 58 | 58 | - | 208 | 208 | - | 444 | - | 444 | |
| เป็นค่าใช้จ่ายในชีวิตประจำวัน | 68,330 | 35,318 | 33,012 | 4,295 | 14,504 | 8,793 | 5,711 | 15,476 | 2,858 | 12,618 | 26,371 | 15,375 | 10,996 | 7,684 | 3,997 | 3,687 | |
| เป็นทุนการศึกษา | 10,778 | 7,398 | 3,380 | - | 3,406 | 3,072 | 333 | 3,544 | 1,958 | 1,586 | 3,162 | 1,973 | 1,189 | 666 | 394 | 272 | |
| ใช้หนี้สิน | - | - | - | - | - | - | - | - | - | - | - | - | - | - | - | - | |
| กิจกรรมด้านสังคม | - | - | - | - | - | - | - | - | - | - | - | - | - | - | - | - | |
| อื่นๆ | 524 | - | 524 | - | - | - | - | - | - | - | - | - | - | 524 | - | 524 | |
| ชาย | 30,818 | 16,157 | 14,661 | - | 8,097 | 5,518 | 2,579 | 6,419 | 1,282 | 5,137 | 11,329 | 7,127 | 4,202 | 4,974 | 2,230 | 2,744 | |
| ลงทุนทำธุรกิจ | 444 | - | 444 | - | - | - | - | - | - | - | - | - | - | 444 | - | 444 | |
| เป็นค่าใช้จ่ายในชีวิตประจำวัน | 24,946 | 12,375 | 12,571 | - | 6,083 | 3,838 | 2,245 | 4,728 | 368 | 4,360 | 9,899 | 6,233 | 3,666 | 4,236 | 1,936 | 2,300 | |
| เป็นทุนการศึกษา | 5,429 | 3,782 | 1,647 | - | 2,013 | 1,680 | 333 | 1,691 | 914 | 777 | 1,430 | 894 | 536 | 294 | 294 | - | |
| ใช้หนี้สิน | - | - | - | - | - | - | - | - | - | - | - | - | - | - | - | - | |
| กิจกรรมด้านสังคม | - | - | - | - | - | - | - | - | - | - | - | - | - | - | - | - | |
| อื่นๆ | - | - | - | - | - | - | - | - | - | - | - | - | - | - | - | - | |
| หญิง | 49,621 | 26,922 | 22,699 | 4,295 | 9,910 | 6,445 | 3,465 | 12,658 | 3,591 | 9,067 | 18,413 | 10,430 | 7,983 | 4,344 | 2,161 | 2,183 | |
| ลงทุนทำธุรกิจ | 364 | 364 | - | - | 98 | 98 | - | 58 | 58 | - | 208 | 208 | - | - | - | - | |
| เป็นค่าใช้จ่ายในชีวิตประจำวัน | 43,384 | 22,943 | 20,441 | 4,295 | 8,420 | 4,955 | 3,465 | 10,748 | 2,489 | 8,258 | 16,473 | 9,142 | 7,330 | 3,449 | 2,062 | 1,387 | |
| เป็นทุนการศึกษา | 5,349 | 3,615 | 1,734 | - | 1,392 | 1,392 | - | 1,853 | 1,044 | 809 | 1,732 | 1,079 | 653 | 372 | 100 | 272 | |
| ใช้หนี้สิน | - | - | - | - | - | - | - | - | - | - | - | - | - | - | - | - | |
| กิจกรรมด้านสังคม | - | - | - | - | - | - | - | - | - | - | - | - | - | - | - | - | |
| อื่นๆ | 524 | - | 524 | - | - | - | - | - | - | - | - | - | - | 524 | - | 524 | |

ตารางที่ 23 จำนวนผู้ย้ายถิ่น ที่ส่งเงินและสิ่งของ จำแนกตามการส่งเงินและสิ่งของ เพศ ภาค และเขตการปกครองที่อยู่ปัจจุบัน

หน่วย : คน

| การส่งเงิน/สิ่งของ | ภาค และเขตการปกครองที่อยู่ปัจจุบัน | | | | | | | | | | | | | | | |
|--------------------|------------------------------------|-----------------|----------------|---------------|----------------|----------------|---------------|----------------|---------------|---------------|----------------|-----------------------|---------------|---------------|---------------|---------------|
| | เพศ | ทั่วราชอาณาจักร | | | กทม. | ภาคกลาง | | | ภาคเหนือ | | | ภาคตะวันออกเฉียงเหนือ | | | ภาคใต้ | |
| | | รวม | ในเขตฯ | นอกเขตฯ | | รวม | ในเขตฯ | นอกเขตฯ | รวม | ในเขตฯ | นอกเขตฯ | รวม | ในเขตฯ | นอกเขตฯ | รวม | ในเขตฯ |
| ยอดรวม | 568,494 | 266,076 | 302,418 | 38,635 | 199,170 | 100,389 | 98,781 | 107,199 | 35,713 | 71,487 | 136,817 | 53,428 | 83,389 | 86,672 | 37,911 | 48,761 |
| เฉพาะเงิน | 99,708 | 59,535 | 40,173 | 11,026 | 56,065 | 31,506 | 24,559 | 9,495 | 4,944 | 4,551 | 14,733 | 6,298 | 8,435 | 8,390 | 5,762 | 2,628 |
| เฉพาะสิ่งของ | 3,745 | 2,119 | 1,626 | - | 488 | - | 488 | 1,065 | 138 | 926 | - | - | - | 2,192 | 1,980 | 211 |
| ทั้งเงินและสิ่งของ | 27,250 | 12,027 | 15,223 | 1,338 | 9,420 | 5,672 | 3,748 | 3,785 | 1,462 | 2,323 | 5,000 | 688 | 4,312 | 7,708 | 2,867 | 4,841 |
| ไม่ได้ส่ง | 437,791 | 192,396 | 245,396 | 26,271 | 133,198 | 63,212 | 69,986 | 92,855 | 29,169 | 63,686 | 117,085 | 46,442 | 70,642 | 68,382 | 27,301 | 41,081 |
| ชาย | 280,701 | 135,696 | 145,005 | 23,275 | 108,380 | 56,276 | 52,104 | 45,677 | 14,058 | 31,619 | 59,816 | 22,839 | 36,977 | 43,553 | 19,247 | 24,305 |
| เฉพาะเงิน | 59,856 | 37,222 | 22,634 | 7,635 | 34,806 | 20,074 | 14,732 | 4,828 | 3,102 | 1,726 | 8,236 | 3,650 | 4,586 | 4,351 | 2,761 | 1,590 |
| เฉพาะสิ่งของ | 1,343 | 1,034 | 309 | - | 97 | - | 97 | - | - | - | - | - | - | 1,245 | 1,034 | 211 |
| ทั้งเงินและสิ่งของ | 11,383 | 5,060 | 6,323 | 1,338 | 3,129 | 1,759 | 1,370 | 1,029 | 612 | 418 | 3,459 | 141 | 3,318 | 2,427 | 1,210 | 1,217 |
| ไม่ได้ส่ง | 208,120 | 92,380 | 115,740 | 14,303 | 70,347 | 34,443 | 35,905 | 39,820 | 10,344 | 29,476 | 48,121 | 19,048 | 29,073 | 35,529 | 14,243 | 21,287 |
| หญิง | 287,793 | 130,380 | 157,412 | 15,360 | 90,790 | 44,113 | 46,677 | 61,522 | 21,655 | 39,867 | 77,002 | 30,589 | 46,412 | 43,119 | 18,664 | 24,456 |
| เฉพาะเงิน | 39,853 | 22,314 | 17,539 | 3,391 | 21,258 | 11,431 | 9,827 | 4,667 | 1,842 | 2,825 | 6,497 | 2,648 | 3,849 | 4,039 | 3,001 | 1,038 |
| เฉพาะสิ่งของ | 2,402 | 1,085 | 1,317 | - | 391 | - | 391 | 1,065 | 138 | 926 | - | - | - | 946 | 946 | - |
| ทั้งเงินและสิ่งของ | 15,867 | 6,967 | 8,900 | - | 6,290 | 3,913 | 2,377 | 2,755 | 850 | 1,906 | 1,541 | 547 | 994 | 5,281 | 1,657 | 3,624 |
| ไม่ได้ส่ง | 229,671 | 100,015 | 129,656 | 11,969 | 62,850 | 28,769 | 34,081 | 53,035 | 18,824 | 34,211 | 68,964 | 27,394 | 41,570 | 32,853 | 13,059 | 19,794 |

ตารางที่ 24 จำนวนผู้ย้ายถิ่น ที่ส่งเงินและสิ่งของ จำแนกตามผู้รับเงิน/สิ่งของ เพศ ภาค และเขตการปกครองที่อยู่ปัจจุบัน

หน่วย : คน

| ผู้รับเงิน/สิ่งของ | ภาค และเขตการปกครองที่อยู่ปัจจุบัน | | | | | | | | | | | | | | | |
|--------------------|------------------------------------|-----------------|---------------|---------------|---------------|---------------|---------------|---------------|--------------|--------------|---------------|-----------------------|---------------|---------------|---------------|--------------|
| | เพศ | ทั่วราชอาณาจักร | | | กทม. | ภาคกลาง | | | ภาคเหนือ | | | ภาคตะวันออกเฉียงเหนือ | | | ภาคใต้ | |
| | | รวม | ในเขตฯ | นอกเขตฯ | | รวม | ในเขตฯ | นอกเขตฯ | รวม | ในเขตฯ | นอกเขตฯ | รวม | ในเขตฯ | นอกเขตฯ | รวม | ในเขตฯ |
| ยอดรวม | 130,703 | 73,681 | 57,022 | 12,364 | 65,972 | 37,178 | 28,795 | 14,345 | 6,544 | 7,801 | 19,733 | 6,986 | 12,747 | 18,290 | 10,609 | 7,680 |
| บิดา / มารดา | 104,411 | 59,961 | 44,451 | 11,507 | 55,889 | 30,753 | 25,136 | 9,907 | 4,737 | 5,170 | 15,227 | 6,300 | 8,927 | 11,882 | 6,665 | 5,217 |
| สามี / ภรรยา | 6,989 | 5,062 | 1,928 | 404 | 3,629 | 3084 | 545 | 735 | 471 | 265 | 1,224 | 330 | 894 | 998 | 774 | 224 |
| บุตร | 17,285 | 8,137 | 9,148 | 453 | 5,859 | 3,341 | 2,518 | 2,482 | 816 | 1,666 | 3,081 | 357 | 2,725 | 5,410 | 3,171 | 2,239 |
| ญาติอื่นๆ | 2,017 | 521 | 1,496 | - | 595 | - | 595 | 1,221 | 521 | 700 | 201 | - | 201 | - | - | - |
| ชาย | 72,581 | 43,315 | 29,266 | 8,972 | 38,033 | 21,833 | 16,199 | 5,858 | 3,714 | 2,144 | 11,695 | 3,791 | 7,904 | 8,023 | 5,005 | 3,019 |
| บิดา / มารดา | 58,337 | 35,671 | 22,666 | 8,569 | 32,087 | 18,063 | 14,024 | 4,346 | 2,859 | 1,487 | 8,741 | 3,462 | 5,280 | 4,594 | 2,719 | 1,875 |
| สามี / ภรรยา | 6,057 | 4394 | 1,663 | 404 | 3629 | 3084 | 545 | 290 | 290 | - | 1224 | 330 | 894 | 511 | 287 | 224 |
| บุตร | 7,313 | 2,971 | 4,342 | - | 1,721 | 687 | 1035 | 942 | 286 | 657 | 1,730 | - | 1,730 | 2919 | 1999 | 920 |
| ญาติอื่นๆ | 874 | 279 | 595 | - | 595 | - | 595 | 279 | 279 | - | - | - | - | - | - | - |
| หญิง | 58,122 | 30,365 | 27,756 | 3,391 | 27,939 | 15,344 | 12,595 | 8,487 | 2,830 | 5,657 | 8,038 | 3,195 | 4,843 | 10,266 | 5,605 | 4,662 |
| บิดา / มารดา | 46,075 | 24,290 | 21,785 | 2,938 | 23,802 | 12,690 | 11,112 | 5,560 | 1,878 | 3,682 | 6,486 | 2,838 | 3,648 | 7,288 | 3,946 | 3,343 |
| สามี / ภรรยา | 932 | 667 | 265 | - | - | - | - | 445 | 180 | 265 | - | - | - | 487 | 487 | - |
| บุตร | 9,972 | 5,166 | 4,806 | 453 | 4,137 | 2654 | 1,483 | 1,540 | 530 | 1010 | 1,351 | 357 | 994 | 2,491 | 1172 | 1319 |
| ญาติอื่นๆ | 1,143 | 242 | 901 | - | - | - | - | 942 | 242 | 700 | 201 | - | 201 | - | - | - |

ตารางที่ 25 จำนวนผู้ย้ายถิ่น ที่ส่งเงินและสิ่งของ จำแนกตามการใช้เงินที่ส่งไป เพศ ภาค และเขตการปกครองที่อยู่ปัจจุบัน

หน่วย : คน

| การใช้เงินที่ส่งไป | ภาค และเขตการปกครองที่อยู่ปัจจุบัน | | | | | | | | | | | | | | | |
|-------------------------------|------------------------------------|-----------------|--------|---------|--------|---------|--------|---------|----------|--------|---------|-----------------------|--------|---------|--------|--------|
| | เพศ | ทั่วราชอาณาจักร | | | กทม. | ภาคกลาง | | | ภาคเหนือ | | | ภาคตะวันออกเฉียงเหนือ | | | ภาคใต้ | |
| | | รวม | ในเขตฯ | นอกเขตฯ | | รวม | ในเขตฯ | นอกเขตฯ | รวม | ในเขตฯ | นอกเขตฯ | รวม | ในเขตฯ | นอกเขตฯ | รวม | ในเขตฯ |
| ยอดรวม | 126,958 | 71,562 | 55,396 | 12,364 | 65,484 | 37,178 | 28,306 | 13,280 | 6,405 | 6,874 | 19,733 | 6,986 | 12,747 | 16,098 | 8,629 | 7,469 |
| ลงทุนทำธุรกิจ | - | - | - | - | - | - | - | - | - | - | - | - | - | - | - | - |
| เป็นค่าใช้จ่ายในชีวิตประจำวัน | 117,524 | 63,694 | 53,829 | 10,631 | 61,924 | 33,618 | 28,306 | 12,342 | 5,815 | 6,526 | 18,188 | 6,464 | 11,724 | 14,439 | 7,167 | 7,272 |
| เป็นทุนการศึกษา | 5,196 | 3,629 | 1,567 | - | 1,819 | 1,819 | - | 703 | 355 | 348 | 1,096 | 74 | 1,023 | 1,577 | 1,381 | 196 |
| ใช้หนี้สิน | 2,101 | 2,101 | - | 1,329 | 323 | 323 | - | - | - | - | 449 | 449 | - | - | - | - |
| กิจกรรมด้านสังคม | - | - | - | - | - | - | - | - | - | - | - | - | - | - | - | - |
| อื่นๆ | 404 | 404 | - | 404 | - | - | - | - | - | - | - | - | - | - | - | - |
| ไม่ทราบ | 1,734 | 1,734 | - | - | 1,417 | 1,417 | - | 235 | 235 | - | - | - | - | 81 | 81 | - |
| ชาย | 71,239 | 42,282 | 28,957 | 8,972 | 37,935 | 21,833 | 16,102 | 5,858 | 3,714 | 2,144 | 11,695 | 3,791 | 7,904 | 6,778 | 3,971 | 2,807 |
| ลงทุนทำธุรกิจ | - | - | - | - | - | - | - | - | - | - | - | - | - | - | - | - |
| เป็นค่าใช้จ่ายในชีวิตประจำวัน | 65,861 | 38,002 | 27,859 | 7,239 | 37,290 | 21,188 | 16,102 | 4,920 | 3,124 | 1,796 | 10,619 | 3,269 | 7,350 | 5,793 | 3,182 | 2,611 |
| เป็นทุนการศึกษา | 2,584 | 1,486 | 1,098 | - | 269 | 269 | - | 703 | 355 | 348 | 627 | 74 | 554 | 985 | 788 | 196 |
| ใช้หนี้สิน | 1,778 | 1,778 | - | 1,329 | - | - | - | - | - | - | 449 | 449 | - | - | - | - |
| กิจกรรมด้านสังคม | - | - | - | - | - | - | - | - | - | - | - | - | - | - | - | - |
| อื่นๆ | 404 | 404 | - | 404 | - | - | - | - | - | - | - | - | - | - | - | - |
| ไม่ทราบ | 612 | 612 | - | - | 377 | 377 | - | 235 | 235 | - | - | - | - | - | - | - |
| หญิง | 55,720 | 29,280 | 26,439 | 3,391 | 27,549 | 15,344 | 12,205 | 7,422 | 2,692 | 4,730 | 8,038 | 3,195 | 4,843 | 9,320 | 4,658 | 4,662 |
| ลงทุนทำธุรกิจ | - | - | - | - | - | - | - | - | - | - | - | - | - | - | - | - |
| เป็นค่าใช้จ่ายในชีวิตประจำวัน | 51,663 | 25,693 | 25,971 | 3,391 | 24,635 | 12,430 | 12,205 | 7,422 | 2,692 | 4,730 | 7,569 | 3,195 | 4,374 | 8,646 | 3,984 | 4,662 |
| เป็นทุนการศึกษา | 2,612 | 2,143 | 469 | - | 1,550 | 1,550 | - | - | - | - | 469 | - | 469 | 593 | 593 | - |
| ใช้หนี้สิน | 323 | 323 | - | - | 323 | 323 | - | - | - | - | - | - | - | - | - | - |
| กิจกรรมด้านสังคม | - | - | - | - | - | - | - | - | - | - | - | - | - | - | - | - |
| อื่นๆ | - | - | - | - | - | - | - | - | - | - | - | - | - | - | - | - |
| ไม่ทราบ | 1,122 | 1,122 | - | - | 1,041 | 1,041 | - | - | - | - | - | - | - | 81 | 81 | - |

