

การสำรวจการย้ายถิ่นของประชากร พ.ศ. 2562
THE 2019 MIGRATION SURVEY



การสำรวจการย้ายถิ่นของประชากร พ.ศ. 2562



สสช
สำนักงานสถิติแห่งชาติ
www.nso.go.th



สำนักงานสถิติแห่งชาติ

สำนักงานสถิติแห่งชาติ
กระทรวงดิจิทัลเพื่อเศรษฐกิจและสังคม
NATIONAL STATISTICAL OFFICE
MINISTRY of DIGITAL ECONOMY and SOCIETY

การสำรวจการย้ายถิ่นของประชากร พ.ศ. 2562
The 2019 MIGRATION SURVEY



สำนักงานสถิติแห่งชาติ

สำนักงานสถิติแห่งชาติ
National Statistical Office

หน่วยงานเจ้าของเรื่อง

กลุ่มสถิติแรงงาน
กองสถิติสังคม
สำนักงานสถิติแห่งชาติ
โทรศัพท์ ๐ ๒๑๔๒ ๑๒๔๗
โทรสาร ๐ ๒๑๔๓ ๘๑๓๖
ไปรษณีย์อิเล็กทรอนิกส์ : slaborfs@nso.go.th

หน่วยงานที่เผยแพร่

กองสถิติพยากรณ์
สำนักงานสถิติแห่งชาติ
ศูนย์ราชการเฉลิมพระเกียรติ ๘๐ พรรษาฯ
อาคารรัฐประศาสนภักดี ชั้น ๒ ถนนแจ้งวัฒนะ
แขวงทุ่งสองห้อง เขตหลักสี่ กรุงเทพฯ ๑๐๒๑๐
โทรศัพท์ ๐ ๒๑๔๑ ๗๔๙๘
โทรสาร ๐ ๒๑๔๓ ๘๑๓๒
ไปรษณีย์อิเล็กทรอนิกส์ : services@nso.go.th

ปีที่จัดพิมพ์

๒๕๖๓

คำนำ

การย้ายถิ่นที่อยู่ของประชากร เป็นองค์ประกอบหนึ่งที่ทำให้เกิดการเปลี่ยนแปลงของประชากรในพื้นที่ต่าง ๆ ซึ่งส่งผลกระทบต่อความหนาแน่นของประชากร ซึ่งหากขาดการบริหารจัดการที่ดีและเหมาะสมกับจำนวนประชากรที่มีอยู่จริงในแต่ละพื้นที่ ย่อมก่อให้เกิดผลกระทบต่อประชากรทั้งทางตรงและทางอ้อม เช่น ปัญหาความแออัดของที่อยู่อาศัย ปัญหาทางด้านสภาพแวดล้อมและภาวะมลพิษ ปัญหาการกำจัดขยะ ปัญหาความไม่ปลอดภัยของชีวิตและทรัพย์สิน และปัญหาด้านการให้บริการสาธารณสุข และการบริหารจัดการ สาธารณูปโภคให้เพียงพอต่อความต้องการของประชากร เป็นต้น ฉะนั้นข้อมูลด้านการย้ายถิ่นของประชากร จึงมีความสำคัญและจำเป็นต่อการกำหนดนโยบายในการบริหารประเทศ ดังนั้นเพื่อให้ประเทศมีข้อมูลพื้นฐานในเรื่องดังกล่าว สำนักงานสถิติแห่งชาติจึงได้ดำเนินการสำรวจข้อมูลการย้ายถิ่นของประชากรเป็นประจำทุกปี สำหรับรายงานผลการสำรวจฉบับนี้เป็นผลของการสำรวจการย้ายถิ่นของประชากรซึ่งดำเนินการสำรวจในปี พ.ศ. 2562

สำนักงานสถิติแห่งชาติ หวังเป็นอย่างยิ่งว่า ข้อมูลที่เสนอในรายงานนี้จะเป็นประโยชน์ต่อหน่วยงาน ภาครัฐบาลและเอกชน ตลอดจนผู้สนใจทั่วไป

สำรวจประชากรย้ายถิ่นของประชากร พ.ศ. 2562

ผู้ย้ายถิ่น หมายถึง ผู้ที่ย้ายสถานที่อยู่อาศัยจากเขตเทศบาลอื่นหรืออบต.อื่น หรือจากประเทศอื่น ซึ่งเป็นที่อยู่อาศัย ครั้งสุดท้ายมายังเขตเทศบาลหรืออบต. ซึ่งเป็นพื้นที่ที่ปัจจุบัน ในระหว่าง 1 ตุลาคม 2561 ถึง 30 กันยายน 2562

ผลการสำรวจพบว่า ผู้ย้ายถิ่นมีจำนวนทั้งสิ้น 6.64 แสนคน หรือคิดเป็นอัตราการย้ายถิ่นร้อยละ 1.0 จากประชากรทั่วประเทศ (68.02 ล้านคน) เป็นการย้ายถิ่นภายในประเทศ 6.27 แสนคน และย้ายมาจากต่างประเทศ 3.71 หมื่นคน



ย้ายมาจากต่างประเทศ
3.71 หมื่นคน (5.6%)



เมียนมาร์
53.6%

ประเทศที่ย้ายเข้าประเทศไทยมากที่สุด 5 ประเทศ



ลาว
13.5%



เกาหลีใต้
4.9%



อังกฤษ
5.0%



กัมพูชา
6.5%

เมื่อพิจารณาผู้ย้ายถิ่นที่ย้ายมาจากต่างประเทศ พบว่า ประเทศเมียนมาร์ 53.6% ลาว 13.5% และกัมพูชา 6.5% ตามลำดับ

เหตุผลของการย้ายถิ่น



ผู้ย้ายถิ่น 6.64 แสนคน ส่วนใหญ่ ร้อยละ 36.8 ย้ายถิ่นด้วยสาเหตุหน้าที่การงาน รองลงมาติดตามครอบครัวร้อยละ 19.5 ย้ายที่อยู่อาศัยร้อยละ 14.1 กลับภูมิลำเนา ร้อยละ 16.1 ด้านการศึกษาร้อยละ 4.3 ที่เหลือเป็นสาเหตุอื่นๆ เช่น ด้านสุขภาพ ช่วยธุรกิจ ในครัวเรือน เพื่อดูแลผู้อื่น เป็นต้น

36.8%



หน้าที่การงาน

19.5%



ติดตามคนในครอบครัว

14.1%



ย้ายที่อยู่อาศัย

16.1%



กลับภูมิลำเนา

4.3%



การศึกษา

อาชีพของผู้ย้ายถิ่น



หน่วย : หมื่นคน

พนักงานบริการ 12.1

7.05 ผู้ประกอบการอาชีพพื้นฐาน

ผู้ควบคุมเครื่องจักรโรงงานฯ 6.04

5.88 ผู้ปฏิบัติงานที่มีฝีมือในด้านการเกษตร

ช่างฝีมือ 5.35

1.61 ผู้ประกอบวิชาชีพด้านต่างๆ

เสมียน 1.53

1.39 เจ้าหน้าที่เทคนิค

ผู้จัดการฯ 0.56



อุตสาหกรรมของผู้ย้ายถิ่น

สำหรับผู้ย้ายถิ่นที่มีงานทำ 4.16 แสนคน ประกอบด้วยผู้ทำงานในสาขาการผลิต 9.01 หมื่นคน สาขาการขนส่งและปลีกฯ 8.24 หมื่นคน (ซึ่งเป็นการผลิตเฟอร์นิเจอร์ การผลิตรถยนต์ส่วนบุคคล และการผลิตสัตว์น้ำและผลิตภัณฑ์สัตว์น้ำ) สาขาเกษตรกรรม 7.01 หมื่นคน และที่พักและบริการอาหาร 5.82 หมื่นคน ที่เหลือเป็นสาขาอื่นๆ

การผลิต



9.01



ขนส่ง ขายปลีก 8.24



เกษตรกรรม 7.01



ที่พักและบริการอาหาร 5.82



ก่อสร้าง 3.64



กิจกรรมการบริการ 1.29



ขนส่ง 1.29

เมื่อพิจารณาตามอาชีพของผู้ย้ายถิ่นที่มีงานทำพบว่า ส่วนใหญ่มีอาชีพเป็นพนักงานบริการและเจ้าหน้าที่เทคนิค 1.21 แสนคน รองลงมาเป็นผู้ประกอบการอาชีพพื้นฐาน เช่น คนทำความสะอาด คนงานด้านการเกษตรกรรม คนงานก่อสร้าง เป็นต้น 7.05 หมื่นคน ผู้ปฏิบัติการเครื่องจักรโรงงานและเครื่องจักรและผู้ปฏิบัติงานด้านการปกครอง 6.04 หมื่นคน ที่เหลือกระจายอยู่ในอาชีพอื่นๆ

สรุปสำหรับผู้บริหาร

การสำรวจการย้ายถิ่นของประชากร พ.ศ. 2562



สำนักงานสถิติแห่งชาติ ได้ดำเนินการสำรวจการย้ายถิ่นของประชากรเป็นประจำทุกปี โดยในปี พ.ศ. 2562 เก็บรวบรวมข้อมูลระหว่างตุลาคม - ธันวาคม จากครัวเรือนตัวอย่างทั้งสิ้น 83,880 ครัวเรือน เพื่อรวบรวมข้อมูลพื้นฐานด้านประชากรและสังคมของผู้ย้ายถิ่น สำหรับนำไปใช้ในการติดตามสถานการณ์การย้ายถิ่นของประชากร ซึ่งผลการสำรวจที่สำคัญสรุปได้ดังนี้

1. จำนวนและอัตราการย้ายถิ่น

ผู้ย้ายถิ่นในปี 2562 มีทั้งสิ้น 6.64 แสนคน หรือคิดเป็นอัตราการย้ายถิ่นร้อยละ 1.0 ของประชากรทั่วประเทศ (68.02 ล้านคน) โดยจำนวนผู้ย้ายถิ่นกระจายอยู่ในภาคกลางมากที่สุด 2.71 แสนคน (คิดเป็นร้อยละ 40.8 ของจำนวนผู้ย้ายถิ่นทั้งหมด) และอยู่ในกรุงเทพมหานครน้อยที่สุด 0.20 แสนคน

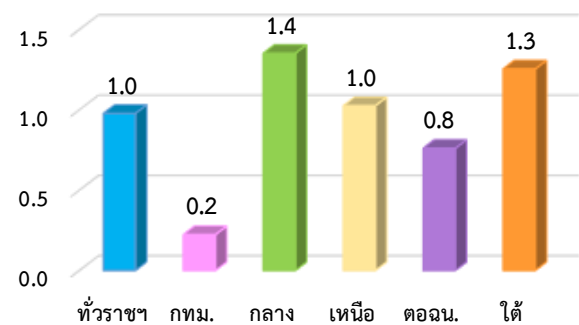
เปรียบเทียบจำนวนของผู้ย้ายถิ่น จำแนกตามภาคที่อยู่ในปัจจุบัน พ.ศ. 2559 - 2562

ภาค	พ.ศ.			
	2559	2560	2561	2562
จำนวน (แสนคน)				
ทั่วราชอาณาจักร	7.73	6.32	5.69	6.64
กรุงเทพมหานคร	0.25	0.32	0.39	0.20
กลาง	2.94	2.21	1.99	2.71
เหนือ	1.36	1.21	1.07	1.16
ตะวันออกเฉียงเหนือ	1.82	1.46	1.37	1.40
ใต้	1.36	1.11	0.87	1.17
อัตราการย้ายถิ่น (ร้อยละ)				
ทั่วราชอาณาจักร	1.1	0.9	0.8	1.0
กรุงเทพมหานคร	0.3	0.4	0.4	0.2
กลาง	1.5	1.1	1.0	1.4
เหนือ	1.2	1.1	0.9	1.0
ตะวันออกเฉียงเหนือ	1.0	0.8	0.7	0.8
ใต้	1.5	1.2	0.9	1.3

เมื่อพิจารณาตามอัตราการย้ายถิ่น พบว่าภาคกลางมีอัตราการย้ายถิ่นสูงสุด คือ ร้อยละ 1.4 รองลงมา ภาคใต้ ร้อยละ 1.3 ภาคเหนือ ร้อยละ 1.0 ภาคตะวันออกเฉียงเหนือ ร้อยละ 0.8 และกรุงเทพมหานคร ร้อยละ 0.2

อัตราการย้ายถิ่น จำแนกตามภาค

ร้อยละ



$$\text{อัตราการย้ายถิ่นตามพื้นที่} = \frac{\text{จำนวนผู้ย้ายถิ่นในแต่ละพื้นที่} \times 100}{\text{จำนวนประชากรทั้งสิ้นในแต่ละพื้นที่}}$$

2. เพศและอายุ

จากตาราง เมื่อพิจารณาอัตราการย้ายถิ่นระหว่างเพศ พบว่าเพศชายมีอัตราการย้ายถิ่นมากกว่าเพศหญิงเล็กน้อย (ร้อยละ 1.0 และร้อยละ 0.9 ตามลำดับ)


อัตราการย้ายถิ่นจำแนกตามเพศ

เพศ	จำนวนผู้ย้ายถิ่น (พันคน)	อัตราการย้ายถิ่น (ร้อยละ)
รวม	6.64	1.0
ชาย	3.47	1.0
หญิง	3.17	0.9

$$\text{อัตราการย้ายถิ่นตามเพศ} = \frac{\text{จำนวนผู้ย้ายถิ่นแต่ละเพศ} \times 100}{\text{จำนวนประชากรทั้งสิ้นแต่ละเพศ}}$$

เมื่อพิจารณาตามกลุ่มอายุของผู้ย้ายถิ่น พบว่า กลุ่มที่มีอัตราการย้ายถิ่นมากที่สุด คือ กลุ่มอายุ 15 – 24 ปี (วัยเยาวชน) ซึ่งมีอัตราการย้ายถิ่นร้อยละ 2.2 รองลงมาคือ กลุ่มอายุ 25 - 59 ปี (วัยผู้ใหญ่) ร้อยละ 1.0 กลุ่มอายุ 0-14 ปี (วัยเด็ก) ร้อยละ 0.7 และน้อยที่สุดในกลุ่มอายุ 60 ปีขึ้นไป (วัยสูงอายุ) ร้อยละ 0.2

อัตราการย้ายถิ่น จำแนกตามกลุ่มอายุ

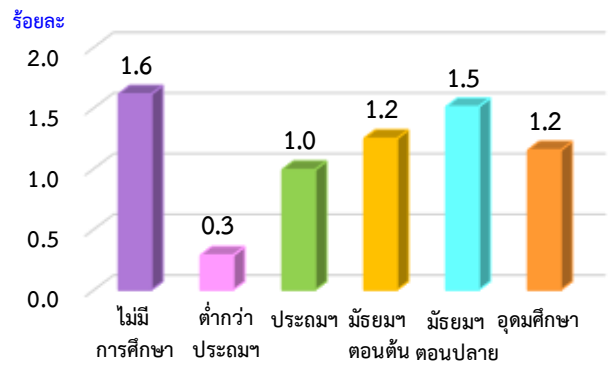


$$\text{อัตราการย้ายถิ่นตามกลุ่มอายุ} = \frac{\text{จำนวนผู้ย้ายถิ่นในแต่ละกลุ่มอายุ} \times 100}{\text{จำนวนประชากรทั้งสิ้นในแต่ละกลุ่มอายุ}}$$

3. ระดับการศึกษา

เมื่อพิจารณาตามระดับการศึกษาที่สำเร็จของผู้ย้ายถิ่นที่มีอายุ 15 ปีขึ้นไป พบว่า ผู้ย้ายถิ่นส่วนใหญ่เป็นผู้สำเร็จการศึกษาระดับมัธยมศึกษาตอนปลายหรือเทียบเท่า 1.38 แสนคน (หรือคิดเป็นอัตราการย้ายถิ่นร้อยละ 1.5) รองลงมา ระดับมัธยมศึกษาตอนต้น 1.30 แสนคน (ร้อยละ 1.2) ระดับอุดมศึกษา 1.16 แสนคน (ร้อยละ 1.2) ระดับประถมศึกษา 1.13 แสนคน (ร้อยละ 1.0) ระดับต่ำกว่าประถมศึกษา 3.71 หมื่นคน (ร้อยละ 0.3) และไม่มีการศึกษา 3.60 หมื่นคน (ร้อยละ 1.6) ที่เหลือกระจายอยู่ในการศึกษาอื่น ๆ และไม่ทราบการศึกษา

อัตราการย้ายถิ่น จำแนกตามระดับการศึกษาที่สำเร็จ

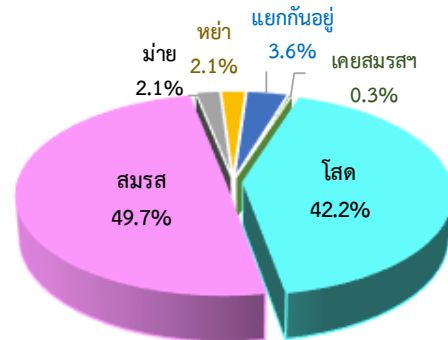


$$\text{อัตราการย้ายถิ่นตามระดับการศึกษาที่สำเร็จ} = \frac{\text{จำนวนผู้ย้ายถิ่นในแต่ละระดับการศึกษาที่สำเร็จ} \times 100}{\text{จำนวนประชากรทั้งสิ้นในแต่ละระดับการศึกษาที่สำเร็จ}}$$

4. สถานภาพสมรส

ผู้ย้ายถิ่นที่มีอายุ 15 ปีขึ้นไป เป็นผู้ที่มีสมรส ร้อยละ 49.7 โสด ร้อยละ 42.2 ส่วนที่เหลือร้อยละ 8.1 เป็นผู้ที่มีสถานภาพสมรสอื่น ๆ ได้แก่ แยกกันอยู่ ร้อยละ 3.6 หย่า ร้อยละ 2.1 ม่าย ร้อยละ 2.1 และเคยสมรสแต่ไม่ทราบสถานภาพ ร้อยละ 0.3

ร้อยละของผู้ย้ายถิ่น จำแนกตามสถานภาพสมรส



5. ประเภทของการย้ายถิ่น

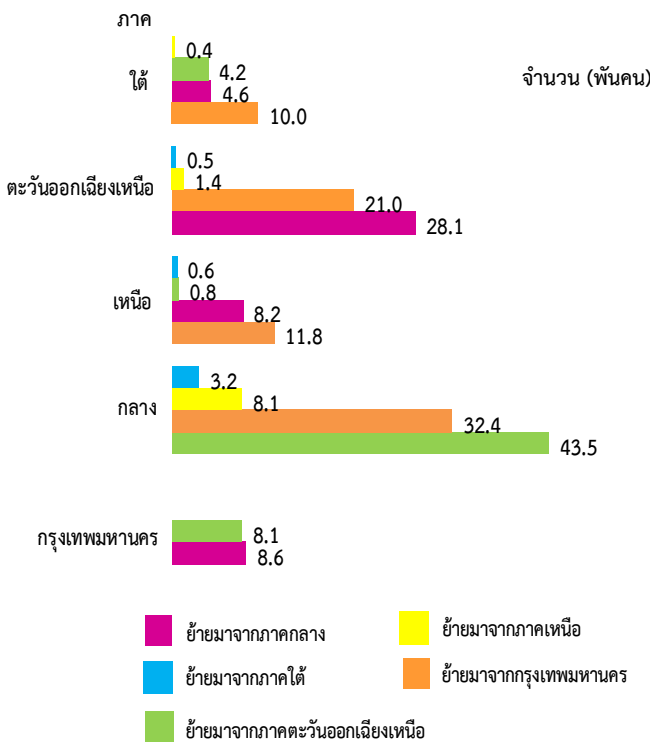
เมื่อพิจารณาการย้ายถิ่นตามประเภทการย้ายถิ่น พบว่า ผู้ย้ายถิ่นภายในภาคเดียวกันมีจำนวนมากกว่าผู้ย้ายถิ่นระหว่างภาค (4.32 แสนคน และ 1.95 แสนคน ตามลำดับ) และเป็นผู้ย้ายถิ่นที่ย้ายมาจากต่างประเทศ 3.71 หมื่นคน

จำนวนผู้ย้ายถิ่น จำแนกตามประเภทของการย้ายถิ่น

ประเภทของการย้ายถิ่น	จำนวน (คน)
รวม	664,383
ย้ายภายในภาคเดียวกัน	431,759
ย้ายระหว่างจังหวัด	102,394
ย้ายภายในจังหวัด	329,365
ย้ายระหว่างภาค	195,506
ย้ายมาจากต่างประเทศ	37,118

เมื่อพิจารณากลุ่มที่อยู่ก่อนย้าย พบว่า ผู้ย้ายถิ่นในภาคกลาง เป็นผู้ที่ย้ายถิ่นมาจากภาคตะวันออกเฉียงเหนือมากที่สุด สำหรับภาคใต้ เป็นผู้ที่ย้ายถิ่นมาจากกรุงเทพมหานครมากที่สุด ส่วนกรุงเทพมหานคร เป็นผู้ที่ย้ายถิ่นมาจากภาคกลาง และภาคตะวันออกเฉียงเหนือมากที่สุด

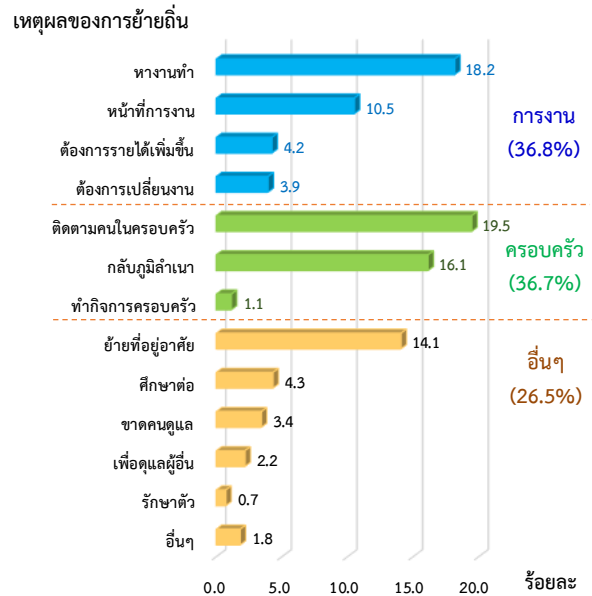
จำนวนผู้ย้ายถิ่น จำแนกตามถิ่นที่อยู่ก่อนย้าย และภาคที่อยู่ปัจจุบัน



6. สาเหตุของการย้ายถิ่น

สาเหตุของการย้ายถิ่นสูงสุด คือด้านการทำงาน ร้อยละ 36.8 ส่วนใหญ่ย้ายถิ่นเนื่องจากต้องการหางานทำ และหน้าที่การงาน (ร้อยละ 18.2 และ 10.5) รองลงมาด้านครอบครัว ร้อยละ 36.7 ส่วนใหญ่ย้ายถิ่นด้วยสาเหตุติดตามคนในครอบครัว และกลับภูมิลำเนา (ร้อยละ 19.5 และ 16.1) สำหรับด้านอื่นๆ ร้อยละ 26.5 เป็นการย้ายที่อยู่อาศัย ร้อยละ 14.1 การศึกษา ร้อยละ 4.3 ส่วนที่เหลือเป็นเหตุผลด้านอื่น ๆ

ร้อยละของผู้ย้ายถิ่น จำแนกตามสาเหตุของการย้ายถิ่น



สารบัญ

	หน้า
คำนำ	ค
บทสรุปสำหรับผู้บริหาร	จ
สารบัญแผนภูมิ	ฎ
สารบัญตาราง	ฐ
บทที่ 1 บทนำ	1
1.1 ความเป็นมา	1
1.2 แนวคิดหรือข้อกำหนด	1
1.3 วัตถุประสงค์	1
1.4 ประโยชน์ที่คาดว่าจะได้รับ	1
บทที่ 2 ระเบียบวิธีสถิติ	3
2.1 ประชากรเป้าหมาย	3
2.2 เวลาอ้างอิง	3
2.3 คำนียาม	3
2.4 แผนแบบการเลือกตัวอย่าง	4
2.5 รายการข้อมูล	5
2.6 การเก็บรวบรวมข้อมูล	5
2.7 การประมวลผลข้อมูล	5
2.8 ข้อจำกัดของข้อมูล	6
บทที่ 3 ผลการสำรวจ	7
3.1 อัตราการตอบ	7
3.2 คุณลักษณะของประชากรและตัวอย่าง	8
3.3 ผลการสำรวจ	11
3.3.1 ลักษณะด้านประชากร	11
3.3.1.1 อายุและเพศ	11
3.3.1.2 การมีชื่อในทะเบียนบ้าน	12
3.3.1.3 ระดับการศึกษาที่สำเร็จ	13
3.3.1.4 สถานภาพการสมรส	13

สารบัญ (ต่อ)

	หน้า
3.3.1.5 อาชีพ	14
3.3.1.6 อุตสาหกรรม	14
3.3.1.7 สถานภาพการทำงาน	14
3.3.2 ประเภทและทิศทางการย้ายถิ่น	15
3.3.2.1 การย้ายถิ่นภายในภาคเดียวกัน	15
3.3.2.2 การย้ายถิ่นระหว่างภาค	15
3.3.2.3 การย้ายถิ่นระหว่างประเทศ	16
3.3.2.4 กระแสการย้ายถิ่น	16
3.3.2.5 รูปแบบการย้ายถิ่น	16
3.3.2.6 การย้ายถิ่นสุทธิ	17
3.3.3 สาเหตุของการย้ายถิ่น	17
3.3.4 การรับเงินหรือสิ่งของ ของผู้ย้ายถิ่น	17
3.3.4.1 ประเภทของสิ่งของที่ผู้ย้ายถิ่นได้รับ	17
3.3.4.2 ผู้รับเงิน/สิ่งของมาให้ผู้ย้ายถิ่น	18
3.3.4.3 การใช้เงิน/สิ่งของที่ผู้ย้ายถิ่นได้รับ	18
3.3.5 การส่งเงิน/สิ่งของ ที่ผู้ย้ายถิ่นส่งไป	18
3.3.5.1 ประเภทสิ่งของที่ผู้ย้ายถิ่นส่งไป	18
3.3.5.2 ผู้รับเงิน/สิ่งของ ที่ผู้ย้ายถิ่นส่งไปให้	19
3.3.5.3 การใช้เงินและสิ่งของที่ผู้ย้ายถิ่นได้ส่งไป	19
ภาคผนวก	
ภาคผนวก ก แผนการเลือกตัวอย่าง	21
ภาคผนวก ข แบบสอบถาม	31
ภาคผนวก ค ตารางสถิติ	47

สารบัญแผนภูมิ

	หน้า
แผนภูมิ 3.1	อัตราส่วนเพศ จำแนกตามสถานภาพ การย้ายถิ่นและภาคที่อยู่ในปัจจุบัน 12
แผนภูมิ 3.2	ร้อยละของประชากร จำแนกตามสถานภาพการย้ายถิ่น และสถานภาพการสมรส 13
แผนภูมิ 3.3	จำนวนผู้ย้ายถิ่น จำแนกตามอาชีพที่ทำงาน 14
แผนภูมิ 3.4	จำนวนผู้ย้ายถิ่น จำแนกตามประเภทอุตสาหกรรมที่ทำงาน 14
แผนภูมิ 3.5	จำนวนผู้ย้ายถิ่น จำแนกตามสถานภาพการทำงาน 14
แผนภูมิ 3.6	จำนวนผู้ย้ายถิ่น จำแนกตามถิ่นที่อยู่ก่อนย้ายและภาคที่อยู่ในปัจจุบัน 15
แผนภูมิ 3.7	จำนวนผู้ย้ายถิ่นระหว่างประเทศ จำแนกตามภาคที่อยู่ปัจจุบันของผู้ย้ายถิ่น 16
แผนภูมิ 3.8	ร้อยละของผู้ย้ายถิ่น จำแนกตามกระแสของการย้ายถิ่นและภาคที่อยู่ก่อนย้าย 16
แผนภูมิ 3.9	ร้อยละของผู้ย้ายถิ่น จำแนกตามรูปแบบการย้ายถิ่น 16
แผนภูมิ 3.10	ร้อยละของผู้ย้ายถิ่น จำแนกตามสาเหตุของการย้ายถิ่นและเพศ 17
แผนภูมิ 3.11	ร้อยละของผู้ย้ายถิ่นที่รับเงิน/สิ่งของ จำแนกตามภาคที่อยู่ปัจจุบันของผู้ย้ายถิ่น 17
แผนภูมิ 3.12	ร้อยละของผู้ย้ายถิ่นที่รับเงิน/สิ่งของจำแนกตามประเภทของสิ่งที่รับ และภาคที่อยู่ปัจจุบันของผู้ย้ายถิ่น 17
แผนภูมิ 3.13	ร้อยละของการได้รับเงิน/สิ่งของ จำแนกตามการใช้เงิน/สิ่งของที่ได้รับ 18
แผนภูมิ 3.14	ร้อยละของผู้ย้ายถิ่นที่ส่งเงิน/สิ่งของ จำแนกตามภาคที่อยู่ปัจจุบันของผู้ย้ายถิ่น 18
แผนภูมิ 3.15	ร้อยละของผู้ย้ายถิ่น จำแนกตามประเภทของสิ่งที่ส่ง และภาคที่อยู่ปัจจุบันของผู้ส่ง 18
แผนภูมิ 3.16	ร้อยละของการส่งเงิน/สิ่งของ จำแนกตามการใช้เงิน/สิ่งของที่ส่งไปให้ 19

สารบัญตาราง

		หน้า
ตาราง 2.1	การประมาณค่าสัมประสิทธิ์ของการแปรผันของค่าประมาณยอดรวมผู้ย้ายถิ่น และผู้ที่ไม่ย้ายถิ่น จำแนกตามกลุ่มอายุ เพศ และเขตการปกครอง	6
ตาราง 3.1	ขนาดตัวอย่างที่สัมพันธ์กับขนาดประชากร	7
ตาราง 3.2	ขนาดตัวอย่าง และค่าประมาณประชากร	8
ตาราง 3.3	จำนวนและอัตราการย้ายถิ่น จำแนกตามเพศ เขตการปกครอง และภาคที่อยู่ปัจจุบัน	11
ตาราง 3.4	ร้อยละของประชากร จำแนกตามสถานภาพการย้ายถิ่น เพศ และกลุ่มอายุ	11
ตาราง 3.5	จำนวนประชากร จำแนกตามการมีชื่อในทะเบียนบ้าน เพศ และเขตการปกครอง	12
ตาราง 3.6	จำนวนประชากร จำแนกตามสถานภาพการย้ายถิ่น ระดับการศึกษาที่สำเร็จ และเพศ	13
ตาราง 3.7	จำนวนผู้ย้ายถิ่นและอัตราการย้ายถิ่น จำแนกตามประเภทการย้ายถิ่น และภาคที่อยู่ปัจจุบัน	15
ตาราง 3.8	จำนวนผู้ย้ายถิ่นสุทธิ จำแนกตามภาคที่อยู่ปัจจุบัน	17
ตาราง 3.9	ร้อยละของการได้รับเงิน/สิ่งของ จำแนกตามผู้ส่งเงิน/สิ่งของ และภาคที่อยู่ปัจจุบันของผู้ย้ายถิ่น	18
ตาราง 3.10	ร้อยละของผู้ย้ายถิ่นที่ส่งเงิน/สิ่งของ จำแนกตามผู้รับเงิน/สิ่งของ และภาคที่อยู่ปัจจุบันของผู้ย้ายถิ่น	19

บทที่ 1

บทนำ

1.1 ความเป็นมา

สำนักงานสถิติแห่งชาติ ได้เริ่มดำเนินการสำรวจการย้ายถิ่นของประชากรครั้งแรกใน พ.ศ.2517 โดยทำการสำรวจเฉพาะการย้ายเข้าสู่กรุงเทพมหานคร ต่อมาในปี 2526-2533 ได้ขยายขอบข่ายการสำรวจเป็นการย้ายเข้าสู่จังหวัดที่อยู่ในเขตปริมณฑลของกรุงเทพมหานคร และบางจังหวัดในส่วนภูมิภาคซึ่งกำหนดให้เป็นเมืองหลักในการพัฒนา และตั้งแต่ปี 2535 จนถึงปัจจุบัน ได้ขยายขอบข่ายการสำรวจให้ครอบคลุมทั่วทั้งประเทศ

1.2 แนวคิดหรือข้อกำหนด

สำหรับแนวคิดและคำนิยามที่ใช้ในการสำรวจใช้ตามสภาพที่เหมาะสมกับประเทศไทย และตามข้อเสนอแนะจากผู้เชี่ยวชาญองค์การแรงงานระหว่างประเทศ (ILO) และหน่วยงานสหประชาชาติ (UN) ทั้งนี้ การย้ายถิ่น หมายถึง การที่ย้ายสถานที่อยู่อาศัยจากเขตเทศบาลอื่น หรือ อบต.อื่น หรือจากประเทศอื่น ซึ่งเป็นที่อยู่อาศัยครั้งสุดท้ายมายังเขตเทศบาลหรือ อบต. ซึ่งเป็นพื้นที่ที่อยู่ปัจจุบันที่ถูกสัมภาษณ์

1.3 วัตถุประสงค์

เพื่อเก็บรวบรวมข้อมูลเกี่ยวกับจำนวนและลักษณะต่างๆ ของประชากร ซึ่งข้อมูลสำคัญที่ได้จากการสำรวจ ได้แก่

1. ข้อมูลพื้นฐานทางด้านประชากร เศรษฐกิจและสังคมของผู้ย้ายถิ่นและไม่ย้ายถิ่น เช่น อายุ เพศ ภูมิลำเนา ระดับการศึกษา สถานภาพสมรส อาชีพ อุตสาหกรรม สถานภาพการทำงาน เป็นต้น

2. ข้อมูลเกี่ยวกับการย้ายถิ่น เช่น จำนวนผู้ย้ายถิ่น ทิศทางและกระแสการย้ายถิ่น รูปแบบการย้ายถิ่น เหตุผลของการย้ายถิ่น เป็นต้น

1.4 ประโยชน์ที่คาดว่าจะได้รับ

ใช้เป็นฐานข้อมูลให้แก่หน่วยงานที่เกี่ยวข้องกับการย้ายถิ่น

- 1.1 เพื่อประกอบการวางแผน และกำหนดนโยบาย และจัดทำแผนเกี่ยวกับการกระจายตัวและการตั้งถิ่นฐานของประชากรในแผนพัฒนาเศรษฐกิจและสังคมแห่งชาติ

- 1.2 เพื่อใช้เป็นแนวทางในการวางแผนพัฒนาโครงการต่างๆ และแก้ไขปัญหาที่เกิดจากการย้ายถิ่นของประชากร

บทที่ 2

ระเบียบวิธีสถิติ

2.1 ประชากรเป้าหมาย

การสำรวจโครงการนี้ คุ่มรวมคือ รวมครัวเรือนส่วนบุคคล และครัวเรือนกลุ่มบุคคล ประเภทครัวเรือนคนงานทุกครัวเรือนที่อาศัยอยู่ในเขตเทศบาลและนอกเขตเทศบาลทั่วประเทศทุกจังหวัดทั่วประเทศ ยกเว้นครัวเรือนชาวต่างประเทศที่มีเอกสิทธิ์ทางการทูต

สำหรับครัวเรือนที่เข้าข่ายการแฉงนับของการสำรวจการย้ายถิ่นของประชากร ได้แก่ ครัวเรือนส่วนบุคคล และครัวเรือนกลุ่มบุคคล ประเภทครัวเรือนคนงาน ซึ่งจะมีรายชื่อปรากฏในบัญชีรายชื่อครัวเรือนตัวอย่าง

บุคคลที่เข้าข่ายการแฉงนับ ได้แก่ ผู้ที่เป็นสมาชิกในครัวเรือนส่วนบุคคลตัวอย่าง และผู้ที่ถูกเลือกเป็นตัวอย่างในครัวเรือนกลุ่มบุคคล ประเภทครัวเรือนคนงาน

2.2 เวลาอ้างอิง

หมายถึง ระยะเวลา 1 ปี ระหว่าง 1 ตุลาคม 2561 ถึง 30 กันยายน 2562

2.3 คำนิยาม

การย้ายถิ่น หมายถึง การที่ย้ายสถานที่อยู่อาศัยจากเขตเทศบาลอื่น หรือ อบต.อื่น หรือจากประเทศอื่น ซึ่งเป็นที่อยู่อาศัยครั้งสุดท้ายมายังเขตเทศบาลหรือ อบต. ซึ่งเป็นพื้นที่ที่อยู่ปัจจุบันที่ถูกสัมภาษณ์ ระหว่าง 1 ตุลาคม 2561 ถึง 30 กันยายน 2562

การเปลี่ยนเขตเทศบาลหรือ อบต. เนื่องจากการขยายเขตเทศบาลหรือแยกหมู่บ้าน โดยที่บุคคลหรือครัวเรือนนั้นยังอยู่ประจำที่เดิม และการย้ายสถานที่อยู่อาศัยในกรุงเทพมหานคร และเมืองพัทยา ไม่นับว่าเป็นการย้ายถิ่น

ผู้ย้ายถิ่นระหว่างจังหวัด หมายถึง ผู้ซึ่งจังหวัดที่เคยอยู่ครั้งสุดท้ายก่อนย้าย ต่างกับจังหวัดที่อยู่ในคาบเวลาสำรวจ

ผู้ย้ายถิ่นระหว่างภาค หมายถึง ผู้ซึ่งภาคที่เคยอยู่ครั้งสุดท้ายก่อนย้าย ต่างกับภาคที่อยู่ในคาบเวลาสำรวจ

ครัวเรือนเดิม หมายถึง ครัวเรือนสุดท้ายของผู้ย้ายถิ่นก่อนที่ผู้ย้ายถิ่นย้ายมาอาศัยอยู่ในครัวเรือนปัจจุบัน

ครัวเรือนอื่น หมายถึง ครัวเรือนที่นอกเหนือจากครัวเรือนเดิมและครัวเรือนปัจจุบัน

อาชีพ หมายถึง ประเภทหรือชนิดของงานที่บุคคลนั้นทำอยู่ การจัดจำแนกประเภทอาชีพใช้ตาม International Standard Classification of Occupation (ISCO-08) ขององค์การแรงงานระหว่างประเทศ (ILO)

อุตสาหกรรม หมายถึง ประเภทของกิจกรรมทางเศรษฐกิจที่ได้ดำเนินการโดยสถานประกอบการที่บุคคลนั้นกำลังทำงานอยู่ หรือประเภทของธุรกิจ ซึ่งบุคคลนั้นได้ดำเนินการอยู่ในสัปดาห์แห่งการสำรวจ การจัดจำแนกประเภทอุตสาหกรรม ใช้ตาม Thailand Standard Industrial Classification (TSIC) 2009 ฉบับปรับปรุงโดยสำนักงานสถิติแห่งชาติ

สถานภาพการทำงาน หมายถึง สถานะของบุคคลที่ทำงานในสถานที่ที่ทำงานหรือธุรกิจ แบ่งออกเป็น 5 ประเภท คือ

1. นายจ้าง หมายถึง ผู้ประกอบธุรกิจของตนเองเพื่อหวังผลกำไร หรือส่วนแบ่ง และได้จ้างบุคคลอื่นมาทำงานในธุรกิจในฐานะลูกจ้าง
2. ประกอบธุรกิจส่วนตัวโดยไม่มีลูกจ้าง หมายถึง ผู้ประกอบธุรกิจของตนเองโดยลำพังผู้เดียว หรืออาจมีบุคคลอื่นมาร่วมกิจการด้วยเพื่อหวังผลกำไร หรือส่วนแบ่งและไม่ได้จ้างลูกจ้างแต่อาจมีสมาชิกในครัวเรือนหรือผู้ฝึกงานมาช่วยทำงานโดยไม่ได้รับค่าจ้าง หรือค่าตอบแทนอย่างอื่นสำหรับงานที่ทำ
3. ช่วยธุรกิจในครัวเรือนโดยไม่ได้รับค่าจ้าง หมายถึง ผู้ที่ช่วยทำงานโดยไม่ได้รับค่าจ้างในไร่นาเกษตร หรือในธุรกิจของสมาชิกในครัวเรือน
4. ลูกจ้าง หมายถึง ผู้ที่ทำงานโดยได้รับค่าจ้างเป็นรายเดือน รายสัปดาห์ รายวัน รายขึ้น หรือเหมาจ่าย ค่าตอบแทนที่ได้รับจากการทำงาน อาจจะเป็นเงิน หรือสิ่งของ

ลูกจ้างแบ่งออกเป็น 3 ประเภท

4.1 ลูกจ้างรัฐบาล หมายถึงข้าราชการ พนักงานเทศบาล พนักงานองค์การบริหารส่วนจังหวัด ตลอดจนลูกจ้างประจำ และชั่วคราวของรัฐบาล

4.2 ลูกจ้างรัฐวิสาหกิจ หมายถึงผู้ทำงานให้กับหน่วยงานรัฐวิสาหกิจ

4.3 ลูกจ้างเอกชน หมายถึงผู้ทำงานให้กับเอกชน หรือธุรกิจของเอกชน รวมทั้งผู้ที่รับจ้างทำงานบ้าน

5. การรวมกลุ่ม หมายถึง กลุ่มคนที่มาร่วมกันทำงานโดยมีวัตถุประสงค์เพื่อพึ่งตนเองและช่วยเหลือซึ่งกันและกัน สมาชิกแต่ละคนมีความเท่าเทียมกันในการกำหนดการทำงานทุกขั้นตอนไม่ว่าเป็นการลงทุน การขาย งานอื่นๆ ของกิจการที่ทำ ตลอดจนการแบ่งรายได้ให้แก่สมาชิกตามที่ตกลงกัน (การรวมกลุ่มดังกล่าวอาจจดทะเบียนจัดตั้งในรูปของสหกรณ์หรือไม่ก็ได้)

ระดับการศึกษาที่สำเร็จ

ได้จำแนกการศึกษาตามระดับการศึกษาที่สำเร็จดังนี้

1. ไม่มีการศึกษา หมายถึง บุคคลที่ไม่เคยเข้าศึกษาในโรงเรียน หรือไม่เคยได้รับการศึกษา

2. ต่ำกว่าประถมศึกษา หมายถึง บุคคลที่สำเร็จการศึกษิต่ำกว่าชั้นประถมศึกษาปีที่ 6 หรือชั้นประถมศึกษาปีที่ 7 หรือชั้น ม.3 เดิม

3. สำเร็จประถมศึกษา หมายถึง บุคคลที่สำเร็จการศึกษาตั้งแต่ชั้นประถมศึกษาปีที่ 6 หรือชั้นประถมศึกษาปีที่ 7 หรือชั้น ม.3 เดิมขึ้นไป แต่ไม่สำเร็จระดับการศึกษาที่สูงกว่า

4. สำเร็จมัธยมศึกษาตอนต้น หมายถึง บุคคลที่สำเร็จการศึกษาตั้งแต่ชั้น ม.3 ม.ศ.3 หรือ ม.6 เดิมขึ้นไป แต่ไม่สำเร็จระดับการศึกษาที่สูงกว่า

5. สำเร็จมัธยมศึกษาตอนปลาย

5.1 สายสามัญ หมายถึง บุคคลที่สำเร็จการศึกษาประเภทสามัญศึกษาตั้งแต่ชั้น ม.6 ม.ศ.5 หรือ ม.8 เดิมขึ้นไป แต่ไม่สำเร็จระดับการศึกษาที่สูงกว่า

5.2 อาชีวศึกษา หมายถึง บุคคลที่สำเร็จการศึกษาประเภทอาชีวศึกษาหรือ

วิชาชีพที่เรียนต่อจากระดับมัธยมศึกษาตอนต้นหรือเทียบเท่า โดยมีหลักสูตรไม่เกิน 3 ปี และไม่สำเร็จระดับการศึกษาที่สูงกว่า

5.3 วิชาการศึกษา หมายถึง บุคคลที่สำเร็จการศึกษาประเภทวิชาการศึกษา (การฝึกหัดครู) ในระดับมัธยมศึกษาตอนปลายหรือเทียบเท่าขึ้นไปแต่ไม่สำเร็จระดับการศึกษาที่สูงกว่า

6. อุดมศึกษา

6.1 สายวิชาการ หมายถึง บุคคลที่สำเร็จการศึกษาประเภทสามัญศึกษาหรือสายวิชาการ โดยได้รับวุฒิปริญญาตรีปริญญาตรีโท เอก

6.2 สายวิชาชีพ หมายถึง บุคคลที่สำเร็จการศึกษาประเภทอาชีวศึกษาหรือสายวิชาชีพที่ได้รับประกาศนียบัตรวิชาชีพชั้นสูงหรือเทียบเท่าอนุปริญญา ปริญญาตรี

6.3 สายวิชาการศึกษา หมายถึง บุคคลที่สำเร็จการศึกษาประเภทวิชาการศึกษา และได้รับประกาศนียบัตรระดับอนุปริญญาและปริญญาตรี

7. อาชีวศึกษาระยะสั้น หมายถึง บุคคลที่สำเร็จการศึกษาหรือการฝึกอบรมประเภทอาชีวศึกษาที่มีหลักสูตรไม่เกิน 1 ปี และได้รับประกาศนียบัตรหรือใบรับรองเมื่อสำเร็จการศึกษา พื้นความรู้ของผู้เข้าเรียนได้กำหนดให้แตกต่างตามวิชาเฉพาะแต่ละอย่างที่เรียน แต่อย่างต่ำต้องจบประถมศึกษาปีที่ 4 หรือเทียบเท่า

8. อื่น ๆ หมายถึง บุคคลที่สำเร็จการศึกษาที่ไม่สามารถเทียบชั้นได้

2.4 แผนแบบการเลือกตัวอย่าง

แผนแบบการเลือกตัวอย่างที่ใช้เป็นแบบ Stratified Two-Stage Sampling (รายละเอียดในภาคผนวก ก) โดยมีจังหวัดเป็นสตราตัม และในเขตเทศบาล นอกเขตเทศบาล เป็นสตราตัมย่อยในการเลือกตัวอย่างชั้นที่หนึ่ง (Primary Sampling Stage) หน่วยตัวอย่างชั้นที่หนึ่งคือ เขตแฉ่งนับ โดยกรอบตัวอย่างสำหรับการเลือกหน่วยตัวอย่างชั้นที่หนึ่ง ได้มาจากโครงการสำมะโนประชากร พ.ศ. 2553 ที่ได้มีการปรับปรุงให้มีความทันสมัย และจำนวนเขตแฉ่งนับตัวอย่างทั้งสิ้น 5,970 เขตแฉ่งนับสำหรับการเลือกตัวอย่างชั้นที่สอง (Secondary

Sampling Stage) คริวเรือนส่วนบุคคลและสมาชิกในคริวเรือนกลุ่มบุคคลประเภทคนงานเป็นหน่วยตัวอย่างขั้นที่สอง โดยกำหนดให้ 16 และ 12 คริวเรือนตัวอย่างต่อเขตแฉงนั้บตัวอย่างในเขตเทศบาล และนอกเขตเทศบาล ตามลำดับ ในกรณีของคริวเรือนกลุ่มบุคคลประเภทคนงาน จะเป็นการเลือกสมาชิกตัวอย่างจากคริวเรือนกลุ่มบุคคลประเภทคนงานทุกคริวเรือนก่อนดำเนินการเลือกคริวเรือนตัวอย่าง ได้มีการสร้างกรอบคริวเรือนตัวอย่าง โดยทำการนับและจดคริวเรือน และอาคาร/สิ่งปลูกสร้างทุกแห่งในแต่ละเขตแฉงนั้บตัวอย่าง หลังจากนั้นจึงมีการจัดเรียงรายชื่อคริวเรือนส่วนบุคคลใหม่ตามขนาดคริวเรือน ซึ่งวัดด้วยจำนวนสมาชิกในคริวเรือน แล้วจึงดำเนินการเลือกคริวเรือนตัวอย่างด้วยวิธีการสุ่มแบบมีระบบ

2.5 รายการข้อมูล

สำหรับแบบสอบถามที่จะใช้ในการสัมภาษณ์ และบันทึกรายละเอียดของบุคคลที่อยู่ในข่ายการสำรวจโครงการนี้ ประกอบด้วยข้อถามหลัก 5 ตอน ได้แก่

- ตอนที่ 1 ลักษณะทั่วไปของสมาชิกในคริวเรือน
- ตอนที่ 2 การศึกษา
- ตอนที่ 3 การทำงาน
- ตอนที่ 4 ความต้องการจะทำงานเพิ่ม
- ตอนที่ 5 รายได้ของลูกจ้าง
- ตอนที่ 6 การย้ายถิ่นของประชากร

2.6 การเก็บรวบรวมข้อมูล

การสำรวจได้ดำเนินการพร้อมกันทั่วประเทศในระหว่างวันที่ 1 – 12 ของเดือนตุลาคม พฤศจิกายน และธันวาคม พ.ศ. 2562

สำหรับวิธีการเก็บรวบรวมข้อมูล ใช้วิธีการสัมภาษณ์หัวหน้าคริวเรือนหรือสมาชิกในคริวเรือนตัวอย่าง โดยพนักงานของสำนักงานสถิติแห่งชาติ ซึ่งมีประสบการณ์ในการสำรวจ ทั้งนี้ ในกรุงเทพมหานคร ใช้พนักงานทำการสัมภาษณ์จำนวน 44 คน และในจังหวัดอื่นๆ จำนวน 830 คน

ตั้งแต่ พ.ศ. 2556 เป็นต้นมา สำนักงานสถิติแห่งชาติได้ใช้เครื่องคอมพิวเตอร์พกพาขนาดกลาง (Tablet) ในการบันทึกข้อมูลแทนแบบสอบถาม เป็นการนำเทคโนโลยีมาใช้เพิ่ม

ประสิทธิภาพในการปฏิบัติงาน สามารถควบคุมคุณภาพ ติดตามการปฏิบัติงานของพนักงานเก็บรวบรวมข้อมูลบนระบบติดตามความก้าวหน้า (Web Application) ทั้งติดตามเส้นทางการเดินสำรวจของพนักงานเก็บรวบรวมข้อมูล ติดตามความก้าวหน้าในการปฏิบัติงานของพนักงาน

ก่อนถึงคาบการปฏิบัติงานเก็บรวบรวมข้อมูล สำนักงานสถิติแห่งชาติ มีการจัดประชุมชี้แจงการปฏิบัติงานผ่านระบบ Video Conference เป็นประจำทุกเดือน ได้แก่ การชี้แจงทำความเข้าใจแบบสอบถาม คำนิยามที่สำคัญ ขอบข่าย คุ่มรวม ตลอดจนข้อสังเกต ปัญหาอุปสรรคที่พบ เป็นต้น

การปฏิบัติงานเก็บรวบรวมข้อมูลพนักงานจะทำการสัมภาษณ์คริวเรือนตัวอย่าง และทำการบันทึกข้อมูลลงเครื่องคอมพิวเตอร์พกพาขนาดกลาง (Tablet) เมื่อพนักงานทำการตรวจสอบข้อมูลบนเครือข่ายสัญญาณอินเทอร์เน็ตเข้าสู่ Server ซึ่งข้อมูลที่ได้จะเก็บไว้ในระบบ Cloud Computing สำหรับประมวลผลข้อมูลต่อไป

2.7 การประมวลผลข้อมูล

สำหรับการสำรวจครั้งนี้เป็นการสำรวจด้วยตัวอย่าง เพื่อให้สามารถประมาณค่าหรืออ้างถึงประชากรได้นั้น ต้องมีการคำนวณค่าถ่วงน้ำหนักให้แต่ละหน่วยที่ถูกเลือกมาเป็นตัวแทน โดยมีขั้นตอนการคำนวณค่าถ่วงน้ำหนัก 3 ขั้นตอนหลักๆ (รายละเอียดในภาคผนวก ก) ดังนี้

1. คำนวณค่าถ่วงน้ำหนักพื้นฐาน (Design weight หรือ base weight) เป็นการคำนวณส่วนกลับของความน่าจะเป็นของหน่วยตัวอย่างที่ถูกเลือกในแต่ละขั้นของการเลือกตัวอย่างตามแผนแบบการเลือกตัวอย่าง
2. การปรับค่าถ่วงน้ำหนักพื้นฐานเมื่อมีข้อมูลที่ไม่ตอบ (Adjustment for non-response) โดยจะทำการปรับค่าถ่วงน้ำหนักของคริวเรือน
3. การปรับค่าถ่วงน้ำหนักด้วยข้อมูลสนับสนุนอื่นๆ (post-stratification calibration adjustment) โดยข้อมูลจากการคาดประมาณประชากร ตามกลุ่มอายุ เพศ ภาค และเขตการปกครอง

12.8 ข้อจำกัดของข้อมูล

ตาราง 2.1 การประมาณค่าสัมประสิทธิ์ของการแปรผันของค่าประมาณยอดรวมผู้ย้ายถิ่น และผู้ที่ไม่ย้ายถิ่น จำแนกตามกลุ่มอายุ เพศ และเขตการปกครอง

ภาค	กลุ่มอายุ (ปี)	ค่าสัมประสิทธิ์ของความแปรผันของค่าประมาณยอดรวม (ร้อยละ) (C.V. %)					
		ผู้ย้ายถิ่น			ผู้ไม่ย้ายถิ่น		
		รวม	ชาย	หญิง	รวม	ชาย	หญิง
ทิวราชอาณาจักร	รวม	3.6	4.6	5.5	0.03	0.04	0.04
	00-14	9.1	12.9	12.8	0.07	0.09	0.10
	15-17	17.8	*	*	0.15	0.10	0.29
	18-19	12.9	18.7	17.6	0.14	0.16	0.24
	20-24	9.3	12.2	14.0	0.20	0.30	0.27
	25-29	8.1	10.9	11.9	0.15	0.23	0.19
	30-34	11.0	11.8	19.5	0.13	0.20	0.16
	35-39	10.2	12.9	16.5	0.09	0.16	0.10
	40-49	10.2	13.7	15.1	0.06	0.10	0.06
	50-59	13.5	17.2	19.8	0.04	0.05	0.07
	60 ปีขึ้นไป	13.3	17.8	20.2	0.03	0.05	0.04
ในเขตเทศบาล	รวม	5.2	7.0	7.7	0.04	0.07	0.05
	00-14	13.1	19.8	16.3	0.08	0.12	0.09
	15-17	*	*	*	0.34	0.09	0.68
	18-19	16.8	*	*	0.25	0.34	0.36
	20-24	12.5	19.3	15.5	0.29	0.51	0.28
	25-29	11.7	16.0	16.4	0.21	0.36	0.24
	30-34	17.9	17.8	*	0.18	0.28	0.23
	35-39	15.0	*	*	0.12	0.19	0.15
	40-49	16.5	*	*	0.09	0.17	0.07
	50-59	16.8	*	*	0.05	0.06	0.09
	60 ปีขึ้นไป	19.8	*	*	0.03	0.05	0.03
นอกเขตเทศบาล	รวม	4.9	6.1	7.6	0.04	0.05	0.05
	00-14	12.0	16.9	17.0	0.10	0.13	0.16
	15-17	*	*	*	0.11	0.15	0.15
	18-19	19.9	*	*	0.17	0.12	0.32
	20-24	12.7	15.8	19.2	0.27	0.35	0.43
	25-29	11.2	14.8	17.0	0.22	0.31	0.31
	30-34	12.2	15.8	19.1	0.18	0.27	0.23
	35-39	13.9	16.5	*	0.15	0.26	0.14
	40-49	12.9	17.5	19.2	0.08	0.13	0.10
	50-59	*	*	*	0.06	0.07	0.10
	60 ปีขึ้นไป	17.5	*	*	0.05	0.07	0.06

หมายเหตุ : * ค่า C.V. มากกว่า 20%

บทที่ 3

ผลการสำรวจ

3.1 อัตราการตอบ

ตาราง 3.1 ขนาดตัวอย่างที่สัมภาษณ์ได้และอัตราการตอบ

ผลการแจกจ่าย	เขตการปกครอง		ภาค					รวม
	ในเขตเทศบาล	นอกเขตเทศบาล	กทม.	กลาง	เหนือ	ตะวันออกเฉียงเหนือ	ใต้	
จำนวนครัวเรือนที่แจกจ่ายได้ทั้งหมด	41,318	31,529	3,893	21,866	15,996	18,693	12,399	72,847
ครัวเรือนปฏิเสธ	394	62	160	165	90	7	34	456
ไม่พบผู้ตอบสัมภาษณ์	1,578	654	187	1,370	119	204	352	2,232
บ้านว่าง/ไม่ใช่ครัวเรือน	5,125	2,465	503	2,735	1,481	1,602	1,269	7,590
อื่นๆ	545	210	57	288	170	134	106	755
จำนวนครัวเรือนตัวอย่าง	48,960	34,920	4,800	26,424	17,856	20,640	14,160	83,880
อัตราการตอบของครัวเรือน (ร้อยละ)¹	94.26	97.15	90.60	92.30	97.69	98.19	96.18	95.49

¹ คำนวณจาก $(\# \text{ ครัวเรือนที่แจกจ่ายได้} \times 100 / (\# \text{ ครัวเรือนที่แจกจ่ายได้} + (\# \text{ ครัวเรือนที่ปฏิเสธ}) + (\# \text{ ครัวเรือนที่ไม่พบ}) + \dots \text{ตัวหารไม่รวม บ้านว่าง/ไม่ใช่ครัวเรือน})$

3.2 คุณลักษณะของประชากรและตัวอย่าง

ตาราง 3.2 ขนาดตัวอย่าง และค่าประมาณประชากร

ลักษณะ	จำนวนตัวอย่าง ไม่ถ่วงน้ำหนัก	การประมาณค่าประชากรโดยการถ่วงน้ำหนัก		
		จำนวน	ช่วงความเชื่อมั่น 95%	
			ขอบเขตบน	ขอบเขตล่าง
ทั่วประเทศ	205,256	68,020,986	67,246,123	68,795,849
0-14	36,332	11,342,051	11,120,977	11,563,125
15-17	7,199	2,595,198	2,505,413	2,684,983
18-19	3,865	1,825,809	1,739,486	1,912,132
20-24	8,583	4,897,898	4,720,450	5,075,346
25-29	10,533	4,932,458	4,770,876	5,094,040
30-34	11,619	4,611,943	4,468,955	4,754,931
35-39	13,229	4,789,925	4,648,067	4,931,783
40-49	31,570	10,489,971	10,285,385	10,694,557
50-59	34,870	10,148,780	9,974,395	10,323,165
60 ปีขึ้นไป	47,456	12,386,953	12,186,939	12,586,967
ชาย	96,969	33,145,537	32,736,209	33,554,865
0-14	18,494	5,798,941	5,661,159	5,936,723
15-17	3,619	1,319,356	1,256,552	1,382,160
18-19	2,074	925,430	868,946	981,914
20-24	4,353	2,474,238	2,362,485	2,585,991
25-29	5,205	2,489,613	2,389,630	2,589,596
30-34	5,694	2,313,931	2,228,070	2,399,792
35-39	6,356	2,366,966	2,279,906	2,454,026
40-49	14,666	5,083,977	4,962,032	5,205,922
50-59	15,910	4,821,124	4,722,398	4,919,850
60 ปีขึ้นไป	20,598	5,551,961	5,448,854	5,655,068
หญิง	108,287	34,875,449	34,436,126	35,314,772
0-14	17,838	5,543,110	5,406,882	5,679,338
15-17	3,580	1,275,842	1,215,555	1,336,129
18-19	1,791	900,379	838,522	962,236
20-24	4,230	2,423,660	2,309,419	2,537,901
25-29	5,328	2,442,845	2,341,257	2,544,433
30-34	5,925	2,298,012	2,208,228	2,387,796
35-39	6,873	2,422,959	2,335,523	2,510,395
40-49	16,904	5,405,994	5,289,024	5,522,964
50-59	18,960	5,327,656	5,220,471	5,434,841
60 ปีขึ้นไป	26,858	6,834,992	6,710,571	6,959,413

ตาราง 3.2 ขนาดตัวอย่าง และค่าประมาณประชากร (ต่อ)

ลักษณะ	จำนวนตัวอย่าง ไม่ถ่วงน้ำหนัก	การประมาณค่าประชากรโดยการถ่วงน้ำหนัก		
		จำนวน	ช่วงความเชื่อมั่น 95%	
			ขอบเขตบน	ขอบเขตล่าง
ในเขตเทศบาล	112,517	30,515,184	29,913,779	31,116,589
0-14	18,457	4,704,698	4,549,212	4,860,184
15-17	3,775	1,043,222	984,402	1,102,042
18-19	2,066	759,835	710,015	809,655
20-24	5,053	2,161,329	2,055,545	2,267,113
25-29	5,996	2,416,471	2,299,980	2,532,962
30-34	6,645	2,386,067	2,278,099	2,494,035
35-39	7,601	2,450,380	2,338,396	2,562,364
40-49	17,397	4,989,063	4,831,739	5,146,387
50-59	19,052	4,483,163	4,357,219	4,609,107
60 ปีขึ้นไป	26,475	5,120,956	4,978,836	5,263,076
ชาย	52,482	14,710,264	14,401,937	15,018,591
0-14	9,436	2,378,591	2,284,254	2,472,928
15-17	1,895	521,637	482,421	560,853
18-19	1,071	378,286	346,028	410,544
20-24	2,540	1,072,938	1,003,639	1,142,237
25-29	2,948	1,202,424	1,131,858	1,272,990
30-34	3,190	1,171,553	1,108,211	1,234,895
35-39	3,621	1,195,017	1,125,918	1,264,116
40-49	8,016	2,412,177	2,319,125	2,505,229
50-59	8,549	2,114,358	2,043,773	2,184,943
60 ปีขึ้นไป	11,216	2,263,283	2,192,899	2,333,667
หญิง	60,035	15,804,920	15,463,616	16,146,224
0-14	9,021	2,326,107	2,229,149	2,423,065
15-17	1,880	521,585	482,020	561,150
18-19	995	381,549	346,273	416,825
20-24	2,513	1,088,391	1,022,739	1,154,043
25-29	3,048	1,214,047	1,138,065	1,290,029
30-34	3,455	1,214,514	1,144,706	1,284,322
35-39	3,980	1,255,363	1,187,154	1,323,572
40-49	9,381	2,576,886	2,487,248	2,666,524
50-59	10,503	2,368,805	2,291,732	2,445,878
60 ปีขึ้นไป	15,259	2,857,673	2,769,830	2,945,516

ตาราง 3.2 ขนาดตัวอย่าง และค่าประมาณประชากร (ต่อ)

ลักษณะ	จำนวนตัวอย่าง ไม่ถ่วงน้ำหนัก	การประมาณค่าประชากรโดยการถ่วงน้ำหนัก		
		จำนวน	ช่วงความเชื่อมั่น 95%	
			ขอบเขตบน	ขอบเขตล่าง
นอกเขตเทศบาล	92,739	37,505,802	37,017,206	37,994,398
0-14	17,875	6,637,353	6,480,197	6,794,509
15-17	3,424	1,551,976	1,484,141	1,619,811
18-19	1,799	1,065,974	995,479	1,136,469
20-24	3,530	2,736,569	2,594,100	2,879,038
25-29	4,537	2,515,987	2,404,012	2,627,962
30-34	4,974	2,225,876	2,132,129	2,319,623
35-39	5,628	2,339,545	2,252,463	2,426,627
40-49	14,173	5,500,908	5,370,123	5,631,693
50-59	15,818	5,665,617	5,545,001	5,786,233
60 ปีขึ้นไป	20,981	7,265,997	7,125,258	7,406,736
ชาย	44,487	18,435,273	18,166,045	18,704,501
0-14	9,058	3,420,350	3,319,929	3,520,771
15-17	1,724	797,719	748,664	846,774
18-19	1,003	547,144	500,777	593,511
20-24	1,813	1,401,300	1,313,628	1,488,972
25-29	2,257	1,287,189	1,216,357	1,358,021
30-34	2,504	1,142,378	1,084,413	1,200,343
35-39	2,735	1,171,949	1,118,990	1,224,908
40-49	6,650	2,671,800	2,592,984	2,750,616
50-59	7,361	2,706,766	2,637,741	2,775,791
60 ปีขึ้นไป	9,382	3,288,678	3,213,331	3,364,025
หญิง	48,252	19,070,529	18,793,913	19,347,145
0-14	8,817	3,217,003	3,121,309	3,312,697
15-17	1,700	754,257	708,770	799,744
18-19	796	518,830	468,018	569,642
20-24	1,717	1,335,269	1,241,777	1,428,761
25-29	2,280	1,228,798	1,161,367	1,296,229
30-34	2,470	1,083,498	1,027,036	1,139,960
35-39	2,893	1,167,596	1,112,891	1,222,301
40-49	7,523	2,829,108	2,753,961	2,904,255
50-59	8,457	2,958,851	2,884,363	3,033,339
60 ปีขึ้นไป	11,599	3,977,319	3,889,204	4,065,434

3.3 ผลการสำรวจ

จากผลการสำรวจการย้ายถิ่นของประชากร พ.ศ. 2562 ทำให้ทราบถึงจำนวนและทิศทางของการย้ายถิ่นในช่วงเวลา 1 ปีที่ผ่านมา ลักษณะทางประชากร เศรษฐกิจและสังคมของผู้ย้ายถิ่นและไม่ย้ายถิ่น สรุปได้ดังนี้

3.3.1 ลักษณะด้านประชากร

ผู้ย้ายถิ่นในช่วง 1 ปีที่ผ่านมา มีจำนวนทั้งสิ้น 6.64 แสนคน เป็นชาย 3.47 แสนคน และหญิง 3.17 แสนคน (ร้อยละ 52.2 และร้อยละ 47.8 ตามลำดับ) ผู้ย้ายถิ่นส่วนใหญ่อาศัยอยู่ในภาคกลางมากที่สุด 2.71 แสนคน (ร้อยละ 40.8) รองลงมา คือ ภาคตะวันออกเฉียงเหนือ 1.40 แสนคน (ร้อยละ 21.1) ภาคใต้ 1.17 แสนคน (ร้อยละ 17.7) ภาคเหนือ 1.16 แสนคน (ร้อยละ 17.4) และกรุงเทพมหานคร 1.96 หมื่นคน (ร้อยละ 3.0)

ตาราง 3.3 จำนวนและอัตราการย้ายถิ่น จำแนกตาม เพศ เขตการปกครอง และภาคที่อยู่ในปัจจุบัน

เพศ เขตการปกครอง ภาคที่อยู่ในปัจจุบัน	ผู้ย้ายถิ่น		อัตรา การย้ายถิ่น
	จำนวน (พันคน)	ร้อยละ	
รวม	664.4	100.0	1.0
เพศ			
ชาย	346.9	52.2	1.0
หญิง	317.5	47.8	0.9
เขตการปกครอง			
ในเขตเทศบาล	287.9	43.3	0.9
นอกเขตเทศบาล	376.5	56.7	1.0
ภาค			
กทม.	19.6	3.0	0.2
กลาง (ไม่รวม กทม.)	271.3	40.8	1.4
เหนือ	115.6	17.4	1.0
ตะวันออกเฉียงเหนือ	140.4	21.1	0.8
ใต้	117.5	17.7	1.3

$$\text{อัตราการย้ายถิ่น} = \frac{\text{จำนวนผู้ย้ายถิ่น}}{\text{ประชากรทั้งประเทศ}} \times 100$$

อัตราการย้ายถิ่นของประชากร ร้อยละ 1.0 โดยเพศชายมีอัตราการย้ายถิ่นสูงกว่าเพศหญิงเล็กน้อย คือ ร้อยละ 1.0 และร้อยละ 0.9 ตามลำดับ หากพิจารณาอัตราการย้ายถิ่นในแต่ละภูมิภาค พบว่า ภาคกลาง มีอัตราการย้ายถิ่น ร้อยละ 1.4 ภาคใต้ มีอัตราการย้ายถิ่น ร้อยละ 1.3 ภาคเหนือ มีอัตราการย้ายถิ่นร้อยละ 1.0 ภาคตะวันออกเฉียงเหนือ ร้อยละ 0.8 และกรุงเทพมหานคร ร้อยละ 0.2

3.3.1.1 อายุและเพศ

เมื่อพิจารณาตามกลุ่มอายุของผู้ย้ายถิ่น พบว่า ผู้ที่มีอายุ 25-59 ปี ซึ่งถือว่าเป็นกลุ่มวัยผู้ใหญ่ มีการย้ายถิ่นสูงสุดร้อยละ 52.1 ของผู้ย้ายถิ่นทั้งหมด รองลงมาคือ กลุ่มวัยเยาวชน (15 - 24 ปี) ร้อยละ 31.0 กลุ่มวัยเด็ก (0-14 ปี) ร้อยละ 12.5 และกลุ่มวัยผู้สูงอายุ (60 ปีขึ้นไป) มีการย้ายถิ่นต่ำที่สุดคือ ร้อยละ 4.4

เมื่อพิจารณาการย้ายถิ่นตามเพศ พบว่า เพศหญิงที่มีการย้ายถิ่นส่วนใหญ่อยู่ในกลุ่มอายุ 15-24 ปี (ร้อยละ 35.6) รองลงมาคือ กลุ่มอายุ 25-34 ปี (ร้อยละ 26.3) ในทางกลับกันเพศชายมีการย้ายถิ่นสูงสุดในกลุ่มอายุ 25-34 ปี (ร้อยละ 31.4) รองลงมาคือกลุ่มอายุ 15-24 ปี (ร้อยละ 26.8) สำหรับกลุ่มอายุ 60 ปีขึ้นไป ทั้งเพศชายและเพศหญิง มีสัดส่วนการย้ายถิ่นต่ำที่สุดร้อยละ 4.5 และ 4.1 ตามลำดับ

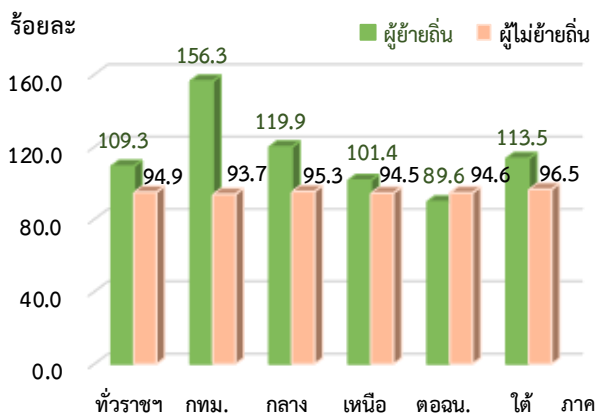
ตาราง 3.4 ร้อยละของประชากร จำแนกตามสถานภาพ การย้ายถิ่น เพศ และกลุ่มอายุ

กลุ่ม อายุ	ผู้ย้ายถิ่น			ผู้ไม่ย้ายถิ่น		
	รวม	ชาย	หญิง	รวม	ชาย	หญิง
รวม	100.0	100.0	100.0	100.0	100.0	100.0
0 - 14	12.5	12.1	13.0	16.7	17.5	15.9
15 - 24	31.0	26.8	35.6	13.5	14.1	13.0
25 - 34	29.0	31.4	26.3	13.9	14.3	13.5
35 - 59	23.1	25.2	21.0	37.5	37.2	37.9
60 +	4.4	4.5	4.1	18.4	16.9	19.7

อัตราส่วนเพศของผู้ย้ายถิ่น หมายถึง อัตราส่วนของจำนวนผู้ย้ายถิ่นชายต่อจำนวนผู้ย้ายถิ่นหญิง 100 คน ถ้าอัตราส่วนเพศของผู้ย้ายถิ่นมีค่ามากกว่า 100 แสดงว่า ผู้ย้ายถิ่นชายมากกว่าผู้ย้ายถิ่นหญิง จากผลการสำรวจพบว่า อัตราส่วนเพศของผู้ย้ายถิ่นคือ 109.3 และเมื่อพิจารณาตามภาคที่อยู่ปัจจุบัน พบว่า เกือบทุกภาค มีอัตราส่วนเพศมากกว่า 100 โดยเฉพาะกรุงเทพมหานคร มีอัตราส่วนเพศสูงที่สุด คือ 156.3 ยกเว้นภาคตะวันออกเฉียงเหนือ มีอัตราส่วนเพศต่ำกว่า 100

เมื่อพิจารณาอัตราส่วนเพศของผู้ไม่ย้ายถิ่น พบว่า อัตราส่วนเพศต่ำกว่า 100 ทั้งในระดับภาพรวมและจำแนกตามภาค โดยเฉพาะกรุงเทพมหานคร พบว่า อัตราส่วนเพศต่ำที่สุด คือ 93.7 ซึ่งหมายความว่า มีผู้ชายที่ไม่ย้ายถิ่นเพียง 94 คน ในขณะที่มีผู้หญิงที่ไม่ย้ายถิ่น 100 คน

แผนภูมิ 3.1 อัตราส่วนเพศ จำแนกตามสถานภาพการย้ายถิ่น และภาคที่อยู่ในปัจจุบัน



$$\text{อัตราส่วนเพศผู้ย้ายถิ่น} = \frac{\text{จำนวนผู้ย้ายถิ่นชาย}}{\text{จำนวนผู้ย้ายถิ่นหญิง}} \times 100$$

$$\text{อัตราส่วนเพศผู้ไม่ย้ายถิ่น} = \frac{\text{จำนวนผู้ไม่ย้ายถิ่นชาย}}{\text{จำนวนผู้ไม่ย้ายถิ่นหญิง}} \times 100$$

3.3.1.2 การมีชื่อในทะเบียนบ้าน

เมื่อพิจารณาตามการมีชื่ออยู่ในทะเบียนบ้านนั้น พบว่า ประชากรเกินกว่าครึ่งมีชื่ออยู่ในทะเบียนบ้านที่อาศัยอยู่ปัจจุบัน 54.45 ล้านคน หรือคิดเป็นร้อยละ 80.0 และอีกร้อยละ 20.0 มีชื่ออยู่ในทะเบียนบ้านซึ่งอยู่ที่อื่น ได้แก่ มีชื่อในทะเบียนบ้านในจังหวัดที่อยู่ปัจจุบันนั้น 6.66 ล้านคน (ร้อยละ 9.8) มีชื่อในทะเบียนบ้านแต่อยู่คนละจังหวัดกับที่อยู่ปัจจุบัน 5.70 ล้านคน (ร้อยละ 8.4) มีชื่อในทะเบียนบ้าน แต่อยู่ในต่างประเทศ 1.16 ล้านคน (ร้อยละ 1.7) และไม่มีชื่อในทะเบียนบ้านทั้งในประเทศไทย และประเทศอื่น ๆ 5.37 หมื่นคน (ร้อยละ 0.1) ซึ่งคนเหล่านี้ส่วนใหญ่เป็นคนชาติอื่น ๆ

ตาราง 3.5 จำนวนประชากร จำแนกตามการมีชื่อในทะเบียนบ้าน เพศ และเขตการปกครอง

หน่วย : แสนคน

การมีชื่อในทะเบียนบ้าน	เพศ	เขตการปกครอง		
		รวม	ชาย	หญิง
รวม		680.2	331.5	348.7
มีในบ้านที่อาศัยอยู่		544.5	262.0	282.5
มีอยู่ที่อื่น		135.2	69.2	66.0
ในจังหวัดนี้		66.6	33.6	33.0
ในจังหวัดอื่น		57.0	29.2	27.8
ประเทศอื่น		11.6	6.4	5.2
ไม่มีที่ใดเลย		0.5	0.3	0.2

3.3.1.3 ระดับการศึกษาที่สำเร็จ

ผู้ย้ายถิ่นที่มีอายุ 15 ปีขึ้นไป ส่วนใหญ่เป็นผู้ที่สำเร็จการศึกษาในระดับมัธยมศึกษาตอนปลายหรือเทียบเท่า 1.38 แสนคน (ร้อยละ 23.7) รองลงมาคือมัธยมศึกษาตอนต้น 1.30 แสนคน (ร้อยละ 22.4) อุดมศึกษา 1.16 แสนคน (ร้อยละ 20.0) ประถมศึกษา 1.13 แสนคน (ร้อยละ 19.4) ต่ำกว่าประถมศึกษา 3.71 หมื่นคน (ร้อยละ 6.4) และไม่มีการศึกษา 3.60 หมื่นคน (ร้อยละ 6.2) และที่เหลือกระจายอยู่ในการศึกษาอื่น ๆ และไม่ทราบการศึกษาดังกล่าว 3.6 จำนวนประชากร จำแนกตามสถานภาพการย้ายถิ่น ระดับการศึกษาที่สำเร็จ และเพศ

หน่วย : หมื่นคน

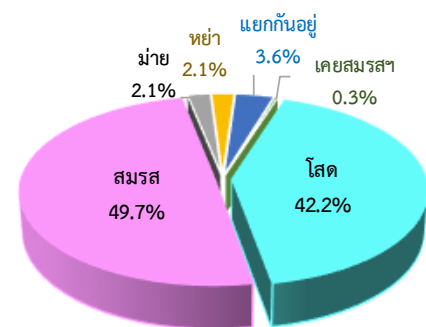
ระดับการศึกษาที่สำเร็จ	ผู้ย้ายถิ่น			ผู้ไม่ย้ายถิ่น		
	รวม	ชาย	หญิง	รวม	ชาย	หญิง
รวม	58.1	30.5	27.6	5,609.8	2,704.2	2,905.6
ไม่มีการศึกษา	3.6	1.8	1.8	219.5	82.3	137.2
ต่ำกว่าประถมศึกษา	3.7	2.2	1.5	1,297.8	557.3	740.5
ประถมศึกษา	11.3	6.3	5.0	1,126.2	588.5	537.7
มัธยมศึกษาตอนต้น	13.0	6.7	6.3	1,029.5	547.9	481.6
มัธยมศึกษาตอนปลาย	13.8	7.2	6.6	903.2	460.7	442.5
อุดมศึกษา	11.6	5.7	5.9	991.6	444.3	547.3
อื่นๆ	1.1	0.6	0.5	42.0	23.2	18.8

สำหรับผู้ไม่ย้ายถิ่น ส่วนใหญ่เป็นผู้ที่จบการศึกษาต่ำกว่าประถมศึกษา 12.98 ล้านคน และหากพิจารณาตามเพศ ผู้ที่ไม่ย้ายถิ่นที่มีการศึกษาต่ำกว่าประถมศึกษาและไม่มีการศึกษา และสำเร็จการศึกษาในระดับอุดมศึกษานั้น เป็นเพศหญิงมากกว่าเพศชาย

3.3.1.4 สถานภาพการสมรส

สถานภาพการสมรส เป็นปัจจัยหนึ่งที่เป็นได้ทั้งปัจจัยผลักดันและยับยั้งการย้ายถิ่น ผลจากการสำรวจ พบว่า ผู้ย้ายถิ่นอายุ 15 ปีขึ้นไปเป็นผู้ที่สมรส ร้อยละ 49.7 โสด ร้อยละ 42.2 แยกกันอยู่ ร้อยละ 3.6 ม่าย ร้อยละ 2.1 หย่า ร้อยละ 2.1 และเคยสมรสแต่ไม่ทราบสถานภาพ ร้อยละ 0.3

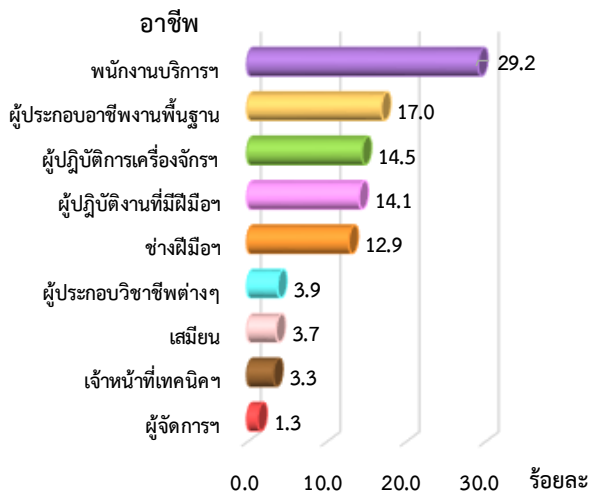
แผนภูมิ 3.2 ร้อยละของประชากร จำแนกตามสถานภาพการย้ายถิ่น และสถานภาพการสมรส



3.3.1.5 อาชีพ

เมื่อจำแนกผู้ย้ายถิ่นที่มีงานทำ 4.16 แสนคน ตามลักษณะอาชีพที่พบว่า เป็นพนักงานบริการและผู้จำหน่ายสินค้า 1.21 แสนคน รองลงมาคือ ผู้ประกอบอาชีพงานพื้นฐาน 7.05 หมื่นคน ผู้ปฏิบัติการเครื่องจักรโรงงานและเครื่องจักร และผู้ปฏิบัติงานด้านการประกอบ 6.04 หมื่นคน ผู้ปฏิบัติงานที่มีฝีมือในด้านการเกษตร ป่าไม้ และประมง 5.88 หมื่นคน ช่างฝีมือและผู้ปฏิบัติงานที่เกี่ยวข้อง 5.35 หมื่นคน ผู้ประกอบวิชาชีพด้านต่าง ๆ 1.61 หมื่นคน เสมียน 1.53 หมื่นคน ที่เหลือกระจายอยู่ในอาชีพอื่น ๆ

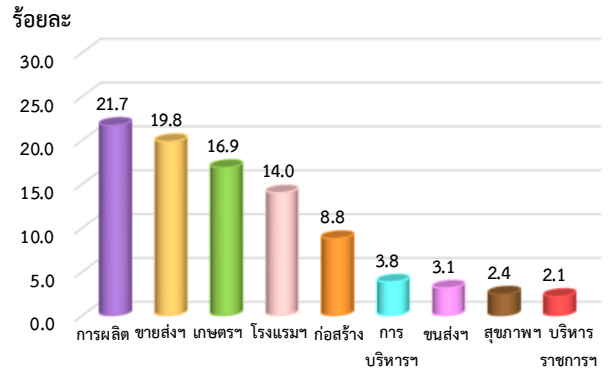
แผนภูมิ 3.3 ร้อยละของผู้ย้ายถิ่น จำแนกตามอาชีพที่ทำงาน



3.3.1.6 อุตสาหกรรม

เมื่อจำแนกตามประเภทอุตสาหกรรมของผู้ย้ายถิ่น พบว่า ผู้ย้ายถิ่นทำงานอุตสาหกรรมการผลิต 9.01 หมื่นคน รองลงมาคือ การขายส่งและการขายปลีก การซ่อมยานยนต์ และรถจักรยานยนต์ 8.24 หมื่นคน เกษตรกรรม 7.01 หมื่นคน ที่พักแรมและบริการด้านอาหาร 5.82 หมื่นคน การก่อสร้าง 3.64 หมื่นคน กิจกรรมการบริหารและการบริการสนับสนุน 1.58 หมื่นคน การขนส่งและสถานที่เก็บสินค้า 1.29 หมื่นคน การบริหารราชการ การป้องกันประเทศ และการประกันสังคมภาคบังคับ 8.91 พันคนที่เหลือกระจายอยู่ในประเภทอุตสาหกรรมอื่น ๆ

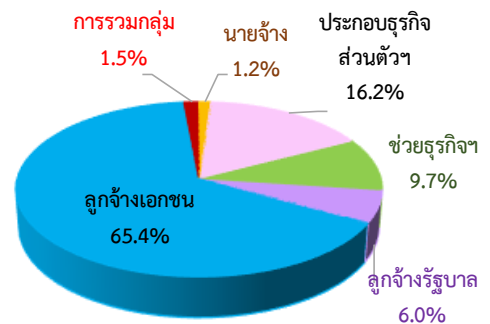
แผนภูมิ 3.4 ร้อยละของผู้ย้ายถิ่น จำแนกตามประเภทอุตสาหกรรมที่ทำงาน



3.3.1.7 สถานภาพการทำงาน

ผู้ย้ายถิ่นที่มีงานทำส่วนใหญ่มีสถานภาพการทำงานเป็นลูกจ้าง 2.97 แสนคน (คิดเป็นร้อยละ 71.4) ซึ่งในจำนวนนี้เป็นลูกจ้างเอกชน 2.72 แสนคน (ร้อยละ 65.4) และลูกจ้างรัฐบาล 2.51 หมื่นคน (ร้อยละ 6.0) รองลงมาคือ ผู้ประกอบธุรกิจส่วนตัวโดยไม่มีลูกจ้าง 6.72 หมื่นคน (ร้อยละ 16.2) ช่วยธุรกิจชั่วคราวโดยไม่ได้รับค่าจ้าง 4.04 หมื่นคน (ร้อยละ 9.7) การรวมกลุ่ม 6.20 พันคน (ร้อยละ 1.5) และนายจ้าง 4.93 พันคน (ร้อยละ 1.2)

แผนภูมิ 3.5 ร้อยละของผู้ย้ายถิ่น จำแนกตามสถานภาพการทำงาน



3.3.2 ประเภทและทิศทางการย้ายถิ่น

เมื่อจำแนกผู้ย้ายถิ่น ตามประเภทของการย้ายถิ่น พบว่า เป็นผู้ย้ายถิ่นภายในภาคเดียวกัน 4.32 แสนคน (ร้อยละ 65.0) โดยเป็นผู้ย้ายถิ่นภายในจังหวัด 3.30 แสนคน (ร้อยละ 49.6) และเป็นผู้ย้ายถิ่นระหว่างจังหวัด 1.02 แสนคน (ร้อยละ 15.4) รองลงมาเป็นผู้ย้ายถิ่นที่ย้ายระหว่างภาคมีจำนวน 1.95 แสนคน (ร้อยละ 29.4) สำหรับผู้ย้ายถิ่นมาจากต่างประเทศมีจำนวน 3.71 หมื่นคน (ร้อยละ 5.6)

3.3.2.1 การย้ายถิ่นภายในภาคเดียวกัน

จากการสำรวจ พบว่า ผู้ย้ายถิ่นที่ย้ายภายในภาคเดียวกันจำนวน 4.32 แสนคนนั้น เป็นผู้ย้ายถิ่นที่อยู่ในภาคกลางมากที่สุด 1.70 แสนคน รองลงมาคือ ภาคใต้ 9.28 หมื่นคน ภาคเหนือ 8.55 หมื่นคน ภาคตะวันออกเฉียงเหนือ 8.36 หมื่นคน แต่เมื่อพิจารณาตามอัตราการย้ายถิ่นภายในภาคเดียวกัน พบว่า ภาคใต้มีอัตราการย้ายถิ่นภายในภาคเดียวกันสูงที่สุด (ร้อยละ 1.0) รองลงมาคือ ภาคกลาง (ร้อยละ 0.8) ภาคเหนือ (ร้อยละ 0.8) ภาคตะวันออกเฉียงเหนือ (ร้อยละ 0.5)

ตาราง 3.7 จำนวนผู้ย้ายถิ่นและอัตราการย้ายถิ่น จำแนกตามประเภทการย้ายถิ่น และภาคที่อยู่ในปัจจุบัน

หน่วย : พันคน

ภาคที่อยู่ในปัจจุบัน	ย้ายภายในภาคเดียวกัน		
	รวม	ย้ายภายในจังหวัด	ย้ายระหว่างจังหวัด
ทั่วราชอาณาจักร	431.8	329.4	102.4
	(0.6)	(0.5)	(0.2)
กรุงเทพมหานคร ^{1/}	-	-	-
	-	-	-
กลาง	169.9	136.0	33.9
	(0.8)	(0.7)	(0.2)
เหนือ	85.5	69.2	16.3
	(0.8)	(0.6)	(0.1)
ตะวันออกเฉียงเหนือ	83.6	59.2	24.4
	(0.5)	(0.3)	(0.1)
ใต้	92.8	65.0	27.8
	(1.0)	(0.7)	(0.3)

1/ การย้ายภายในกรุงเทพมหานครถือว่าไม่มีการย้ายถิ่น

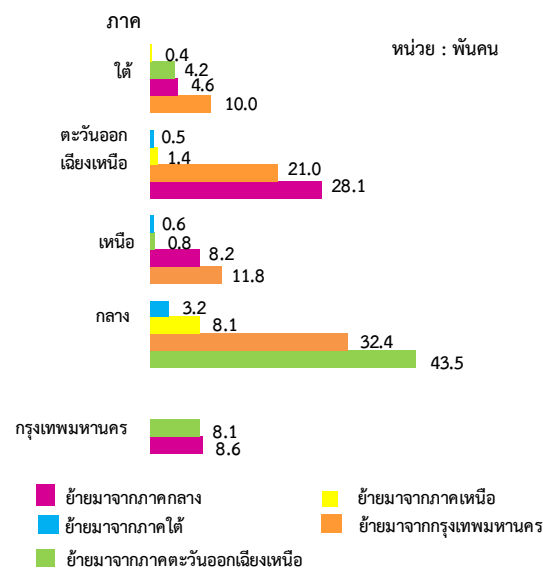
อัตราการย้ายถิ่นภายในภาคเดียวกัน = $\frac{\text{จำนวนผู้ย้ายถิ่นภายในพื้นที่เดียวกัน} \times 100}{\text{ประชากรทั้งประเทศเป็นรายพื้นที่}}$

3.3.2.2 การย้ายถิ่นระหว่างภาค

จากจำนวนผู้ย้ายถิ่นที่ย้ายระหว่างภาคจำนวน 1.95 แสนคน หรือคิดเป็นร้อยละ 29.4 ของผู้ย้ายถิ่นทั้งสิ้น พบว่า ภาคกลาง มีจำนวนผู้ย้ายถิ่นระหว่างภาคมากที่สุด 8.73 หมื่นคน หากพิจารณาตามอัตราการย้ายถิ่นระหว่างภาค พบว่า ภาคกลาง มีอัตราการย้ายถิ่นระหว่างภาค ร้อยละ 0.4 รองลงมาคือ ภาคตะวันออกเฉียงเหนือ ร้อยละ 0.3 ภาคเหนือ ภาคใต้ และกรุงเทพมหานครเท่ากันคือ ร้อยละ 0.1

เมื่อพิจารณาดินที่อยู่อาศัยก่อนย้ายพบว่า ผู้ย้ายถิ่นในภาคกลาง เป็นผู้ที่ย้ายถิ่นมาจากภาคตะวันออกเฉียงเหนือมากที่สุด สำหรับภาคใต้ เป็นผู้ที่ย้ายถิ่นมาจากกรุงเทพมหานครมากที่สุด ส่วนกรุงเทพมหานคร ส่วนใหญ่เป็นผู้ที่ย้ายถิ่นมาจากภาคกลาง และภาคตะวันออกเฉียงเหนือ

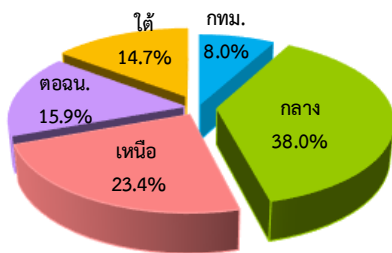
แผนภูมิ 3.6 จำนวนผู้ย้ายถิ่น จำแนกตามถิ่นที่อยู่ก่อนย้าย และภาคที่อยู่ในปัจจุบัน



3.3.2.3 การย้ายถิ่นระหว่างประเทศ

ผู้ที่ย้ายถิ่นมาจากต่างประเทศมีทั้งสิ้น 3.71 หมื่นคน ในจำนวนนี้เป็นผู้ที่ปัจจุบันอาศัยอยู่ในภาคกลางมากที่สุด 1.41 หมื่นคน (คิดเป็นอัตราการย้ายถิ่น ร้อยละ 0.07) รองลงมาคือ ภาคเหนือ 8.68 พันคน (ร้อยละ 0.08) ภาคตะวันออกเฉียงเหนือ 5.92 พันคน (ร้อยละ 0.03) ภาคใต้ 5.44 พันคน (ร้อยละ 0.06) และกรุงเทพมหานคร 2.98 พันคน (ร้อยละ 0.03)

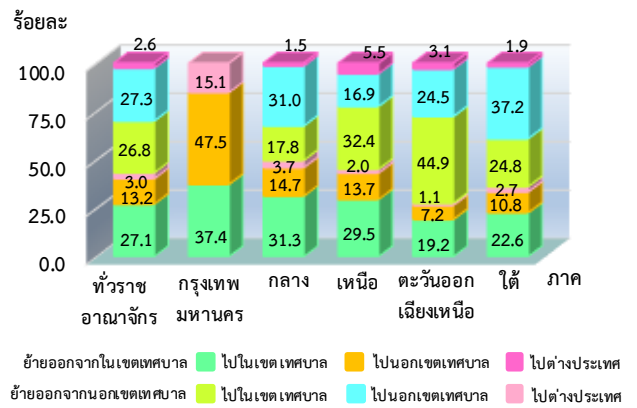
แผนภูมิ 3.7 ร้อยละของผู้ย้ายถิ่นระหว่างประเทศ จำแนกตามภาคที่อยู่ปัจจุบันของผู้ย้ายถิ่น



3.3.2.4 กระแสการย้ายถิ่น

กระแสการย้ายถิ่น คือการย้ายถิ่นระหว่างพื้นที่ เพื่อให้มีรายได้หรือความเป็นอยู่ที่ดีขึ้น การย้ายถิ่นส่วนมากจะเป็นการย้ายถิ่นสู่พื้นที่ที่มีโอกาสทางเศรษฐกิจดีกว่า ดังนั้น ผู้ที่อาศัยอยู่นอกเขตเทศบาล มีโอกาสที่จะย้ายถิ่นมากกว่าผู้ที่อาศัยในเขตเทศบาล ซึ่งสอดคล้องกับผลการสำรวจที่พบว่า การย้ายถิ่นออกจากนอกเขตเทศบาล สูงกว่าครึ่งหนึ่งของการย้ายถิ่นทั้งหมด (ร้อยละ 57.1) และเมื่อพิจารณาเป็นรายภาค พบว่า ผู้ที่ย้ายถิ่นจากกรุงเทพมหานครนั้น มีการย้ายถิ่นเข้าไปอาศัยอยู่นอกเขตเทศบาลสูงกว่าย้ายถิ่นเข้าไปอาศัยอยู่ในเขตเทศบาล (ร้อยละ 47.5 และร้อยละ 37.4 ตามลำดับ) สำหรับ ภาคตะวันออกเฉียงเหนือ และภาคเหนือ มีการย้ายถิ่นออกจากนอกเขตเทศบาลสูงกว่าการย้ายถิ่นออกจากในเขตเทศบาลอย่างเห็นได้ชัด (ร้อยละ 70.5 และร้อยละ 51.3 ตามลำดับ)

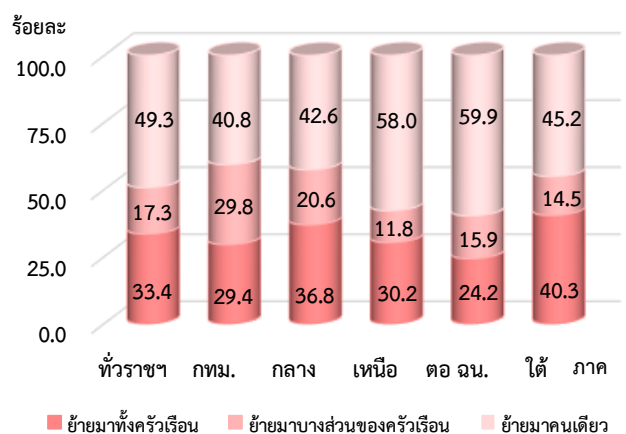
แผนภูมิ 3.8 ร้อยละของผู้ย้ายถิ่น จำแนกตามกระแสของการย้ายถิ่นและภาคที่อยู่ก่อนย้าย



3.3.2.5 รูปแบบการย้ายถิ่น

เมื่อพิจารณารูปแบบการย้ายถิ่นพบว่า ส่วนใหญ่ผู้ย้ายถิ่นจะย้ายถิ่นมาคนเดียว (ร้อยละ 49.3) และเมื่อพิจารณาตามรูปแบบการย้ายถิ่นเป็นรายภาค พบว่า ภาคตะวันออกเฉียงเหนือมีผู้ที่ย้ายถิ่นที่ย้ายมาคนเดียวมากที่สุด (ร้อยละ 59.9) ภาคกลางมีผู้ย้ายถิ่นย้ายมาทั้งครัวเรือนมากที่สุด (ร้อยละ 36.8) และกรุงเทพมหานครมีผู้ย้ายถิ่นมาบางส่วนของครัวเรือนมากที่สุด (ร้อยละ 29.8)

แผนภูมิ 3.9 ร้อยละของผู้ย้ายถิ่น จำแนกตามรูปแบบการย้ายถิ่น



3.3.2.6 การย้ายถิ่นสุทธิ

เมื่อพิจารณาเฉพาะการย้ายถิ่นระหว่างภาคภายในประเทศ พบว่า การย้ายถิ่นสุทธิของกรุงเทพมหานคร มีผลเป็นบวก ซึ่งหมายความว่า จำนวนผู้ย้ายถิ่นเข้าสู่ภาคดังกล่าวมีมากกว่าจำนวนผู้ย้ายถิ่นออก ส่วน ภาคใต้ ภาคเหนือ ภาคกลาง และภาคตะวันออกเฉียงเหนือ มีทิศทางตรงกันข้าม คือมีผลเป็นลบ แสดงว่ามีจำนวนผู้ย้ายถิ่นออกมากกว่า ผู้ย้ายถิ่นเข้า

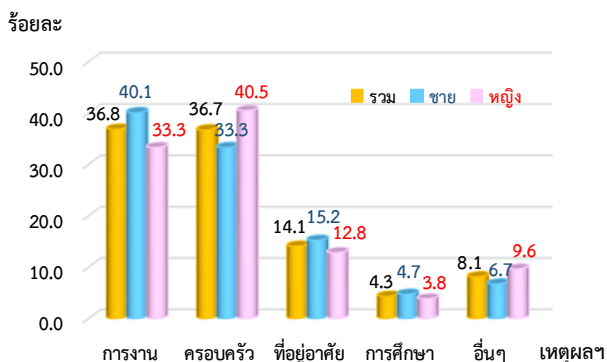
ตาราง 3.8 จำนวนผู้ย้ายถิ่นสุทธิ จำแนกตามภาคที่อยู่ปัจจุบัน
หน่วย : พันคน

ภาคที่อยู่ปัจจุบัน	ผู้ย้ายถิ่นเข้า	ผู้ย้ายถิ่นออก	ผู้ย้ายถิ่นสุทธิ
ทั่วราชอาณาจักร	195.5	431.8	-236.3
กรุงเทพมหานคร	16.7	-	16.7
กลาง	87.3	169.9	-82.6
เหนือ	21.4	85.5	-64.1
ตะวันออกเฉียงเหนือ	50.9	83.5	-32.6
ใต้	19.2	92.8	-73.6

3.3.3 สาเหตุของการย้ายถิ่น

จากการสำรวจ พบว่า สาเหตุของการย้ายถิ่น คือ ด้านการงาน ร้อยละ 36.8 ซึ่งเป็นการหางาน เพื่อหน้าที่ การงาน หรือต้องการเปลี่ยนงานเป็นส่วนใหญ่ รองลงมา คือ ด้านครอบครัว ร้อยละ 36.7 ส่วนใหญ่เป็นการติดตามคนในครอบครัว และกลับภูมิลำเนา โดยพบว่าเพศชาย ย้ายถิ่นด้วยสาเหตุด้านการงานมากที่สุด และเพศหญิง ย้ายถิ่นด้วยสาเหตุด้านครอบครัวมากที่สุด

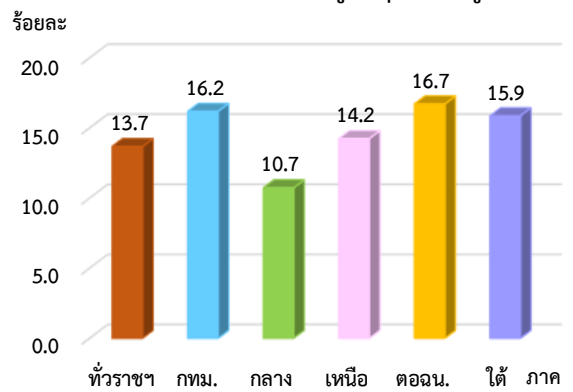
แผนภูมิ 3.10 ร้อยละของผู้ย้ายถิ่น จำแนกตามสาเหตุของการย้ายถิ่นและเพศ



3.3.4 การรับเงินหรือสิ่งของ ของผู้ย้ายถิ่น

เมื่อสอบถามผู้ย้ายถิ่น ว่าได้รับเงิน/สิ่งของจากที่อื่นบ้างหรือไม่ พบว่า ผู้ย้ายถิ่นได้รับเงิน/สิ่งของร้อยละ 13.7 หากพิจารณาตามภาค พบว่าผู้ย้ายถิ่นที่อยู่ในภาคตะวันออกเฉียงเหนือมีสัดส่วนของการรับสูงที่สุด รองลงมาคือ กรุงเทพมหานคร ภาคใต้ ภาคเหนือ และภาคกลาง

แผนภูมิ 3.11 ร้อยละของผู้ย้ายถิ่นที่รับเงิน/สิ่งของ จำแนกตามภาคที่อยู่ปัจจุบันของผู้ย้ายถิ่น



3.3.4.1 ประเภทสิ่งของที่ผู้ย้ายถิ่นได้รับ

สำหรับประเภทของเงิน/สิ่งของที่ได้รับนั้น พบว่า ในภาพรวมผู้ย้ายถิ่นได้รับเฉพาะเงินอย่างเดียว ร้อยละ 50.5 ได้รับทั้งเงินและสิ่งของ ร้อยละ 38.1 และได้รับเฉพาะสิ่งของ ร้อยละ 11.4 เมื่อพิจารณารายภาคตามที่อยู่ปัจจุบันของผู้ย้ายถิ่น พบว่า ภาคกลางมีสัดส่วนของการรับเฉพาะเงินอย่างเดียวสูงที่สุด ร้อยละ 57.6 ขณะที่ภาคเหนือ ภาคใต้ และภาคตะวันออกเฉียงเหนือ มีสัดส่วนการได้รับทั้งเงินและสิ่งของสูงที่สุด

แผนภูมิ 3.12 ร้อยละของผู้ย้ายถิ่นที่รับเงิน/สิ่งของจำแนกตามประเภทของสิ่งที่รับ และภาคที่อยู่ปัจจุบันของผู้ย้ายถิ่น



3.3.4.2 ผู้ที่ส่งเงิน/สิ่งของ มาให้ผู้ย้ายถิ่น

ผลการสำรวจ พบว่า ผู้ย้ายถิ่นได้รับเงิน/สิ่งของจากบิดา/มารดา ร้อยละ 71.3 รองลงมาคือ รับเงินจากสามี/ภรรยา และบุตร ร้อยละ 15.4 และ 8.4 ตามลำดับ

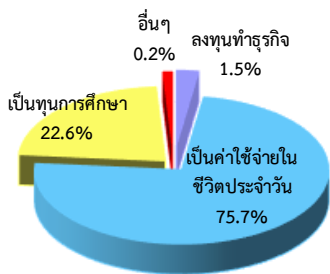
ตาราง 3.9 ร้อยละของการได้รับเงิน/สิ่งของ จำแนกตามผู้ส่งเงิน/สิ่งของ และภาคที่อยู่ปัจจุบันของผู้ย้ายถิ่น

ผู้ส่ง	รวม	ภาคที่อยู่ของผู้รับ (ปัจจุบัน)				
		กทม.	กลาง	เหนือ	ตะวันออก	ใต้
รวม	100.0	100.0	100.0	100.0	100.0	100.0
บิดา/มารดา	71.3	66.8	81.3	67.9	50.8	85.5
สามี/ภรรยา	15.4	-	9.3	17.2	31.9	5.3
บุตร	8.4	33.2	3.2	6.7	16.6	3.5
ญาติ	2.6	-	3.7	3.8	0.7	2.4
อื่น ๆ	2.3	-	2.5	4.4	-	3.3

3.3.4.3 การใช้เงิน/สิ่งของที่ผู้ย้ายถิ่นได้รับ

สำหรับผู้ย้ายถิ่นที่ได้รับเงิน/สิ่งของนั้น พบว่า ส่วนใหญ่ผู้ย้ายถิ่นที่ได้รับเงิน/สิ่งของ จะนำไปใช้เพื่อเป็นค่าใช้จ่ายในชีวิตประจำวัน ร้อยละ 75.7 รองลงมาใช้เพื่อเป็นทุนการศึกษา ร้อยละ 22.6 ใช้เพื่อลงทุนทำธุรกิจ ร้อยละ 1.5 และที่เหลือเป็นอื่น ๆ

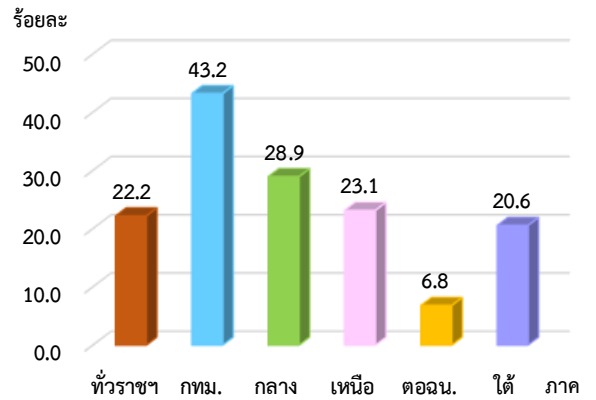
แผนภูมิ 3.13 ร้อยละของการได้รับเงิน/สิ่งของ จำแนกตามการใช้เงิน/สิ่งของที่ได้รับ



3.3.5 การส่งเงิน/สิ่งของ ที่ผู้ย้ายถิ่นส่งไป

จากผลการสำรวจพบว่า นับตั้งแต่ผู้ย้ายถิ่นย้ายเข้ามาอยู่ในเทศบาล/อบต. ที่อยู่ปัจจุบันนั้น ผู้ย้ายถิ่นร้อยละ 22.2 ได้ส่งเงิน/สิ่งของไปยังเทศบาลอื่น/อบต.อื่น/ประเทศอื่น โดยกรุงเทพมหานครมีสัดส่วนของการส่งสูงที่สุด (ร้อยละ 43.2) รองลงมาคือ ภาคกลาง ภาคเหนือ ภาคใต้ และภาคตะวันออกเฉียงเหนือ ตามลำดับ

แผนภูมิ 3.14 ร้อยละของผู้ย้ายถิ่นที่ส่งเงิน/สิ่งของ จำแนกตามภาคที่อยู่ปัจจุบันของผู้ย้ายถิ่น



3.3.5.1 ประเภทสิ่งของที่ผู้ย้ายถิ่นส่งไป

สำหรับประเภทของเงิน/สิ่งของที่ผู้ย้ายถิ่นได้ส่งไป พบว่า ในภาพรวมผู้ย้ายถิ่นได้ส่งเฉพาะเงินอย่างเดียว ร้อยละ 79.5 ส่งทั้งเงินและสิ่งของ ร้อยละ 17.5 และส่งเฉพาะสิ่งของ ร้อยละ 3.0 เมื่อพิจารณารายภาคตามที่อยู่ปัจจุบันของผู้ย้ายถิ่น พบว่า ทุกภาคมีสัดส่วนของการส่งเฉพาะเงินอย่างเดียวมากที่สุด โดยเฉพาะภาคตะวันออกเฉียงเหนือมีสัดส่วนของการส่งเงินอย่างเดียวสูงที่สุด กรุงเทพมหานครมีสัดส่วนการส่งสิ่งของอย่างเดียวสูงที่สุด

แผนภูมิ 3.15 ร้อยละของผู้ย้ายถิ่น จำแนกตามประเภทของสิ่งที่ส่ง และภาคที่อยู่ปัจจุบันของผู้ย้ายถิ่น



3.3.5.2 ผู้รับเงิน/สิ่งของที่ผู้ย้ายถิ่นส่งไปให้

สำหรับผู้รับเงิน/สิ่งของปลายทางนั้น พบว่า ผู้ย้ายถิ่น ส่งเงิน/สิ่งของ ให้บิดา/มารดา สูงที่สุดคือ ร้อยละ 80.4 รองลงมาคือ ส่งให้บุตร และสามี/ภรรยา ร้อยละ 13.6 และ 5.3 ตามลำดับ

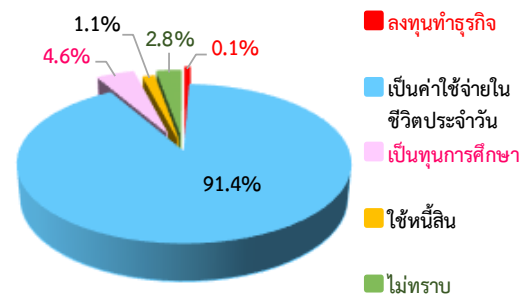
ตาราง 3.10 ร้อยละของผู้ย้ายถิ่นที่ส่งเงิน/สิ่งของ จำแนกตามผู้รับเงิน/สิ่งของ และภาคที่อยู่ปัจจุบันของผู้ย้ายถิ่น

ผู้รับ	รวม	ภาคที่อยู่ของผู้ส่ง (ปัจจุบัน)				ได้
		กทม.	กลาง	เหนือ	ตะวันออกเฉียงเหนือ	
รวม	100.0	100.0	100.0	100.0	100.0	100.0
บิดา / มารดา	80.4	84.4	78.6	96.0	88.5	64.6
สามี / ภรรยา	5.3	15.6	6.0	0.3	0.7	7.0
บุตร	13.6	-	14.7	2.9	10.8	27.7
ญาติ	0.7	-	0.7	0.8	-	0.7

3.3.5.3 การใช้เงินและสิ่งของที่ผู้ย้ายถิ่นได้ส่งไป

สำหรับผู้รับเงิน/สิ่งของปลายทางที่ผู้ย้ายถิ่นได้ส่งไปให้ นั้น พบว่า ผู้รับเงิน/สิ่งของส่วนใหญ่นำไปใช้เพื่อเป็นค่าใช้จ่ายในชีวิตประจำวัน ร้อยละ 91.4 รองลงมา เพื่อเป็นทุนการศึกษา ร้อยละ 4.6 เพื่อชำระหนี้สิน ร้อยละ 1.1 ที่เหลือเป็นอื่น ๆ และไม่ทราบ

แผนภูมิ 3.16 ร้อยละของการส่งเงิน/สิ่งของ จำแนกตามการใช้เงิน/สิ่งของที่ส่งไปให้



ภาคผนวก ก

แผนการเลือกตัวอย่าง

1. แผนการเลือกตัวอย่าง

แผนการสุ่มตัวอย่างที่ใช้เป็นแบบ Stratified Two – Stage Sampling โดยมีจังหวัดเป็นสตราตัม เขตแดนนับตัวอย่าง (ในเขตเทศบาล และนอกเขตเทศบาล) เป็นหน่วยตัวอย่างขั้นที่หนึ่ง ครั้วเรือนส่วนบุคคล และสมาชิกในครั้วเรือนกลุ่มบุคคลประเภทคนงาน เป็นหน่วยตัวอย่างขั้นที่สอง

การจัดสตราตัม

จังหวัดเป็นสตราตัม ซึ่งมีทั้งสิ้น 77 สตราตัม และในแต่ละสตราตัม ได้ทำการแบ่งออกเป็น 2 สตราตัมย่อย ตามลักษณะการปกครองของกรมการปกครอง คือ ในเขตเทศบาล และนอกเขตเทศบาล

การเลือกตัวอย่างขั้นที่หนึ่ง

จากแต่ละสตราตัมย่อย หรือแต่ละเขตการปกครอง ได้ทำการเลือกเขตแดนนับตัวอย่าง อย่างอิสระต่อกัน โดยให้ความน่าจะเป็นในการเลือกเป็นปฏิภาคกับจำนวนครั้วเรือนของเขตแดนนับตัวอย่างนั้น ๆ ได้จำนวนตัวอย่างทั้งสิ้น 5,970 เขตแดนนับตัวอย่าง จากทั้งสิ้นจำนวน 127,460 เขตแดนนับตัวอย่าง ซึ่งกระจายไปตามภาค และเขตการปกครอง เป็นดังนี้

ภาค	รวม	ในเขตเทศบาล	นอกเขตเทศบาล
กรุงเทพมหานคร	300	300	-
กลาง (ยกเว้น กรุงเทพมหานคร)	1,902	900	1,002
เหนือ	1,278	630	648
ตะวันออกเฉียงเหนือ	1,476	732	744
ใต้	1,014	498	516
รวมทั้งราชอาณาจักร	5,970	3,060	2,910

การเลือกตัวอย่างขั้นที่สอง

ในขั้นนี้เป็นการเลือกครัวเรือนตัวอย่างจากครัวเรือนส่วนบุคคลทั้งสิ้น ในบัญชีรายชื่อครัวเรือน ซึ่งได้จากการนับจุดในแต่ละเขตแจนงนับตัวอย่าง ด้วยวิธีการสุ่มแบบมีระบบ โดยกำหนดขนาดตัวอย่างเป็นดังนี้ คือ

ในเขตเทศบาล : กำหนด 16 ครัวเรือนตัวอย่าง ต่อเขตแจนงนับตัวอย่าง

นอกเขตเทศบาล : กำหนด 12 ครัวเรือนตัวอย่าง ต่อเขตแจนงนับตัวอย่าง

ก่อนที่จะทำการเลือกครัวเรือนตัวอย่าง ได้มีการจัดเรียงรายชื่อครัวเรือนส่วนบุคคลใหม่ตามขนาดครัวเรือน ซึ่งวัดด้วยจำนวนสมาชิกในครัวเรือน

ในกรณีของครัวเรือนกลุ่มบุคคลประเภทคนงาน ในขั้นนี้เป็นการเลือกสมาชิกตัวอย่างจากครัวเรือนกลุ่มบุคคลประเภทคนงานทุกครัวเรือนในแต่ละเขตแจนงนับตัวอย่าง ด้วยวิธีการสุ่มแบบมีระบบ

จำนวนครัวเรือนส่วนบุคคลตัวอย่างทั้งสิ้นที่ต้องทำการแจนงนับ จำแนกตามภาค และเขตการปกครองเป็นดังนี้คือ

ภาค	รวม	ในเขตเทศบาล	นอกเขตเทศบาล
กรุงเทพมหานคร	4,800	4,800	-
กลาง (ยกเว้น กรุงเทพมหานคร)	26,424	14,400	12,024
เหนือ	17,856	10,080	7,776
ตะวันออกเฉียงเหนือ	20,640	11,712	8,928
ใต้	14,160	7,968	6,192
รวมทั้งราชอาณาจักร	83,880	48,960	34,920

2. วิธีการประมาณผล (ระดับจังหวัด)

การเสนอผลของการสำรวจได้เสนอผลการสำรวจในระดับจังหวัด ส่วนในระดับภาค คือ กรุงเทพมหานคร ภาคกลาง (ยกเว้นกรุงเทพมหานคร) ภาคเหนือ ภาคตะวันออกเฉียงเหนือ และภาคใต้ นั้น ได้เสนอผลในระดับเขตการปกครอง คือ ในเขตเทศบาล และนอกเขตเทศบาล

ในการประมาณค่า กำหนดให้

$$\begin{aligned} g &= 1, 2, 3, \dots, 20 && \text{(หมวดอายุ - เพศ)} \\ k &= 1, 2, 3, \dots, m_{hij} && \text{(ชมรมอาคาร / หมู่บ้านตัวอย่าง)} \\ j &= 1, 2 && \text{(เขตการปกครอง)} \\ i &= 1, 2, 3, \dots, A_h && \text{(จังหวัด)} \\ h &= 1, 2, 3, 4, 5 && \text{(ภาค)} \end{aligned}$$

การประมาณค่าโดยรวม

1. สูตรการประมาณค่าโดยรวมที่ปรับแล้วของจำนวนประชากรที่มีลักษณะที่ต้องการศึกษา X หมวดอายุ - เพศ g เขตการปกครอง j จังหวัด i ภาค h คือ

$$x''_{lhijg} = \frac{x'_{lhijg}}{y'_{lhijg}} Y_{lhijg} = r_{lhijg} Y_{lhijg} \dots\dots\dots (1)$$

โดยที่

- x'_{lhijg} คือ ค่าประมาณโดยรวมโดยปกติจากการเลือกตัวอย่างสองขั้นตอน ของจำนวนประชากรทั้งสิ้นที่มีลักษณะที่ต้องการศึกษา X สำหรับหมวดอายุ - เพศ g เขตการปกครอง j จังหวัด i ภาค h
- y'_{lhijg} คือ ค่าประมาณโดยรวมโดยปกติจากการเลือกตัวอย่างสองขั้นตอน ของจำนวนประชากรทั้งสิ้น สำหรับหมวดอายุ - เพศ g เขตการปกครอง j จังหวัด i ภาค h
- Y_{lhijg} ^{1/} คือ ค่าประมาณจำนวนประชากรทั้งสิ้นที่ได้จากการคาดประมาณประชากรของประเทศไทย สำหรับหมวดอายุ - เพศ g เขตการปกครอง j จังหวัด i ภาค h
- r_{lhijg} คือ อัตราส่วนของค่าประมาณจำนวนประชากรทั้งสิ้นที่มีลักษณะที่ต้องการศึกษา X กับค่าประมาณจำนวนประชากรทั้งสิ้น สำหรับหมวดอายุ - เพศ g เขตการปกครอง j จังหวัด i ภาค h

1/ การคาดประมาณประชากรของประเทศไทย พ.ศ. 2553 - 2583 สำนักงานคณะกรรมการพัฒนาการเศรษฐกิจและสังคมแห่งชาติ แผนพัฒนาเศรษฐกิจและสังคมแห่งชาติ ฉบับที่ 11 (กุมภาพันธ์ 2556)

สูตรการคำนวณค่าประมาณยอดรวมโดยปกติ จากการเลือกตัวอย่างสองขั้นตอน คือ

$$i) x'_{1hijg} = \frac{1}{m_{hij}} \sum_{k=1}^{m_{hij}} \frac{1}{P_{hijk}} \frac{N_{hijk}}{n_{hijk}} x_{1hijk} \dots\dots\dots(2)$$

โดยที่

x_{1hijk} คือ จำนวนประชากรที่แจ่งนับได้ทั้งสิ้น ที่มีลักษณะที่ต้องการศึกษา X ในหมวดอายุ - เพศ g ชุมรุมอาคาร / หมู่บ้านตัวอย่าง k เขตการปกครอง j จังหวัด i ภาค h

N_{hijk} คือ จำนวนครัวเรือนที่นับจดได้ทั้งสิ้น ในชุมรุมอาคาร / หมู่บ้านตัวอย่าง k เขตการปกครอง j จังหวัด i ภาค h

n_{hijk} คือ จำนวนครัวเรือนตัวอย่างทั้งสิ้น ในชุมรุมอาคาร / หมู่บ้านตัวอย่าง k เขตการปกครอง j จังหวัด i ภาค h

P_{hijk} คือ โอกาสในการเลือกชุมรุมอาคาร / หมู่บ้านตัวอย่าง k เขตการปกครอง j จังหวัด i ภาค h

m_{hij} คือ จำนวนชุมรุมอาคาร / หมู่บ้านตัวอย่างทั้งสิ้น ในเขตการปกครอง j จังหวัด i ภาค h

$$ii) y'_{1hijg} = \frac{1}{m_{hij}} \sum_{k=1}^{m_{hij}} \frac{1}{P_{hijk}} \frac{N_{hijk}}{n_{hijk}} y_{1hijk} \dots\dots\dots(3)$$

โดยที่

y_{1hijk} คือ จำนวนประชากรที่แจ่งนับได้ทั้งสิ้น ในหมวดอายุ - เพศ g ชุมรุมอาคาร/ หมู่บ้านตัวอย่าง k เขตการปกครอง j จังหวัด i ภาค h

2. สูตรการประมาณค่ายอดรวมที่ปรับแล้วของจำนวนประชากร ที่มีลักษณะที่ต้องการศึกษา X สำหรับเขตการปกครอง j จังหวัด i ภาค h คือ

$$x''_{1hij} = \sum_{g=1}^{26} x''_{1hijg} \dots\dots\dots(4)$$

3. สูตรการประมาณค่ายอดรวมที่ปรับแล้วของจำนวนประชากร ที่มีลักษณะที่ต้องการศึกษา X สำหรับ หมวดอายุ - เพศ g จังหวัด i ภาค h คือ

$$x''_{1hig} = \sum_{j=1}^2 x''_{1hijg} \dots\dots\dots(5)$$

4. สูตรการประมาณค่ายอดรวมที่ปรับแล้วของจำนวนประชากร ที่มีลักษณะที่ต้องการศึกษา X สำหรับจังหวัด i ภาค h คือ

$$x''_{1hi} = \sum_{j=1}^2 x''_{1hij} = \sum_{g=1}^{26} x''_{1hig} \dots\dots\dots (6)$$

5. สูตรการประมาณค่ายอดรวมที่ปรับแล้วของจำนวนประชากร ที่มีลักษณะที่ต้องการศึกษา X สำหรับหมวดอายุ - เพศ g เขตการปกครอง j ภาค h คือ

$$x''_{1hjg} = \sum_{i=1}^{A_h} x''_{1hijg} \dots\dots\dots (7)$$

โดยที่

$$A_h \text{ คือ จำนวนจังหวัดทั้งสิ้น ในภาค } h \text{ และ } \sum_{h=1}^5 A_h = 76$$

6. สูตรการประมาณค่ายอดรวมที่ปรับแล้วของจำนวนประชากร ที่มีลักษณะที่ต้องการศึกษา X สำหรับเขตการปกครอง j ภาค h คือ

$$x''_{1hj} = \sum_{i=1}^{A_h} x''_{1hij} = \sum_{g=1}^{26} x''_{1hijg} \dots\dots\dots (8)$$

7. สูตรการประมาณค่ายอดรวมที่ปรับแล้ว ของจำนวนประชากร ที่มีลักษณะที่ต้องการศึกษา X สำหรับหมวดอายุ - เพศ g ภาค h คือ

$$x''_{1hg} = \sum_{i=1}^{A_h} x''_{1hig} = \sum_{j=1}^2 x''_{1hjg} \dots\dots\dots (9)$$

8. สูตรการประมาณค่ายอดรวมที่ปรับแล้วของจำนวนประชากร ที่มีลักษณะที่ต้องการศึกษา X สำหรับภาค h คือ

$$x''_{1h} = \sum_{i=1}^{A_h} x''_{1hi} = \sum_{j=1}^2 x''_{1hj} = \sum_{g=1}^{26} x''_{1hg} \dots\dots\dots (10)$$

9. สูตรการประมาณค่ายอดรวมที่ปรับแล้วของจำนวนประชากร ที่มีลักษณะที่ต้องการศึกษา X สำหรับเขตการปกครอง j ทั่วประเทศคือ

$$x''_{1j} = \sum_{h=1}^5 x''_{1hj} \dots\dots\dots (11)$$

10. สูตรการประมาณค่ายอดรวมที่ปรับแล้วของจำนวนประชากร ที่มีลักษณะที่ต้องการศึกษา X สำหรับหมวดอายุ - เพศ g ที่วราชอาณาจักร คือ

$$x''_{1l} = \sum_{h=1}^5 x''_{1hg} \dots\dots\dots (12)$$

11. สูตรการประมาณค่ายอดรวมที่ปรับแล้วของจำนวนประชากร ที่มีลักษณะที่ต้องการศึกษา X สำหรับ ที่วราชอาณาจักร คือ

$$x''_l = \sum_{h=1}^5 x''_{1h} = \sum_{j=1}^2 x''_{1j} = \sum_{g=1}^{26} x''_{1g} \dots\dots\dots (13)$$

การประมาณค่าความแปรปรวนของค่าประมาณยอดรวม

1. สูตรการประมาณค่าความแปรปรวนของ x''_{1hijg} คือ

$$\hat{V}(x''_{1hijg}) = \left[\frac{Y_{1hijg}}{y'_{1hijg}} \right]^2 \frac{1}{m_{hij}(m_{hij} - 1)} \sum_{k=1}^{m_{hij}} z_{1hijkg}^2 \dots\dots\dots (14)$$

โดยที่

$$z'_{1hijkg} = x'_{1hijkg} - r_{1hijg} y'_{1hijkg}$$

$$x'_{1hijkg} = \frac{1}{P_{hijk}} \frac{N_{hijk}}{n_{hijk}} x_{1hijkg}$$

$$y'_{1hijkg} = \frac{1}{P_{hijk}} \frac{N_{hijk}}{n_{hijk}} y_{1hijkg}$$

2. สูตรการประมาณค่าความแปรปรวนของ x''_{1hij} คือ

$$\hat{V}(x''_{1hij}) = \sum_{g=1}^{26} \hat{V}(x''_{1hijg}) \dots\dots\dots (15)$$

3. สูตรการประมาณค่าความแปรปรวนของ x''_{1hig} คือ

$$\hat{V}(x''_{1hig}) = \sum_{j=1}^2 \hat{V}(x''_{1hijg}) \dots\dots\dots (16)$$

4. สูตรการประมาณค่าความแปรปรวนของ x''_{1hi} คือ

$$\hat{V}(x''_{1hi}) = \sum_{j=1}^2 \hat{V}(x''_{1hij}) = \sum_{g=1}^{26} \hat{V}(x''_{1hig}) \quad \dots\dots\dots (17)$$

5. สูตรการประมาณค่าความแปรปรวนของ x''_{1hj} คือ

$$\hat{V}(x''_{1hj}) = \sum_{i=1}^{A_h} \hat{V}(x''_{1hijg}) \quad \dots\dots\dots (18)$$

6. สูตรการประมาณค่าความแปรปรวนของ x''_{1hj} คือ

$$\hat{V}(x''_{1hj}) = \sum_{i=1}^{A_h} \hat{V}(x''_{1hij}) = \sum_{g=1}^{26} \hat{V}(x''_{1hijg}) \quad \dots\dots\dots (19)$$

7. สูตรการประมาณค่าความแปรปรวนของ x''_{1hg} คือ

$$\hat{V}(x''_{1hg}) = \sum_{i=1}^{A_h} \hat{V}(x''_{1hig}) = \sum_{j=1}^2 \hat{V}(x''_{1hijg}) \quad \dots\dots\dots (20)$$

8. สูตรการประมาณค่าความแปรปรวนของ x''_{1h} คือ

$$\hat{V}(x''_{1h}) = \sum_{i=1}^{A_h} \hat{V}(x''_{1hi}) = \sum_{j=1}^2 \hat{V}(x''_{1hij}) = \sum_{g=1}^{26} \hat{V}(x''_{1hig}) \quad \dots\dots\dots (21)$$

9. สูตรการประมาณค่าความแปรปรวนของ x''_{1j} คือ

$$\hat{V}(x''_{1j}) = \sum_{h=1}^5 \hat{V}(x''_{1hj}) \quad \dots\dots\dots (22)$$

10. สูตรการประมาณค่าความแปรปรวนของ x''_{1g} คือ

$$\hat{V}(x''_{1g}) = \sum_{h=1}^5 \hat{V}(x''_{1hg}) \quad \dots\dots\dots (23)$$

11. สูตรการประมาณค่าความแปรปรวนของ x''_1 คือ

$$\hat{V}(x''_1) = \sum_{h=1}^5 \hat{V}(x''_{1h}) = \sum_{j=1}^2 \hat{V}(x''_{1j}) = \sum_{g=1}^{26} \hat{V}(x''_{1g}) \quad \dots\dots\dots (24)$$

การประมาณค่าสัมประสิทธิ์ของความแปรผันของค่าประมาณยอดรวม

1. สูตรการประมาณค่าสัมประสิทธิ์ของความแปรผันของ x''_{1hijg} คือ

$$cv(x''_{1hijg}) = \frac{\sqrt{\widehat{V}(x''_{1hijg})}}{x''_{1hijg}} \times 100 \% \quad \dots\dots\dots (25)$$

2. สูตรการประมาณค่าสัมประสิทธิ์ของความแปรผันของ x''_{1hij} คือ

$$cv(x''_{1hij}) = \frac{\sqrt{\widehat{V}(x''_{1hij})}}{x''_{1hij}} \times 100 \% \quad \dots\dots\dots (26)$$

3. สูตรการประมาณค่าสัมประสิทธิ์ของความแปรผันของ x''_{1hig} คือ

$$cv(x''_{1hig}) = \frac{\sqrt{\widehat{V}(x''_{1hig})}}{x''_{1hig}} \times 100 \% \quad \dots\dots\dots (27)$$

4. สูตรการประมาณค่าสัมประสิทธิ์ของความแปรผันของ x''_{1hi} คือ

$$cv(x''_{1hi}) = \frac{\sqrt{\widehat{V}(x''_{1hi})}}{x''_{1hi}} \times 100 \% \quad \dots\dots\dots (28)$$

5. สูตรการประมาณค่าสัมประสิทธิ์ของความแปรผันของ x''_{1hjpg} คือ

$$cv(x''_{1hjpg}) = \frac{\sqrt{\widehat{V}(x''_{1hjpg})}}{x''_{1hjpg}} \times 100 \% \quad \dots\dots\dots (29)$$

6. สูตรการประมาณค่าสัมประสิทธิ์ของความแปรผันของ x''_{1hj} คือ

$$cv(x''_{1hj}) = \frac{\sqrt{\widehat{V}(x''_{1hj})}}{x''_{1hj}} \times 100 \% \quad \dots\dots\dots (30)$$

7. สูตรการประมาณค่าสัมประสิทธิ์ของความแปรผันของ x''_{1hg} คือ

$$cv(x''_{1hg}) = \frac{\sqrt{\widehat{V}(x''_{1hg})}}{x''_{1hg}} \times 100 \% \quad \dots\dots\dots (31)$$

8. สูตรการประมาณค่าสัมประสิทธิ์ของความแปรผันของ x''_{1h} คือ

$$cv(x''_{1h}) = \frac{\sqrt{\widehat{V}(x''_{1h})}}{x''_{1h}} \times 100 \% \quad \dots\dots\dots (32)$$

9. สูตรการประมาณค่าสัมประสิทธิ์ของความแปรผันของ x''_{1j} คือ

$$cv(x''_{1j}) = \frac{\sqrt{\widehat{V}(x''_{1j})}}{x''_{1j}} \times 100 \% \quad \dots\dots\dots (33)$$

10. สูตรการประมาณค่าสัมประสิทธิ์ของความแปรผันของ x''_{1g} คือ

$$cv(x''_{1g}) = \frac{\sqrt{\widehat{V}(x''_{1g})}}{x''_{1g}} \times 100 \% \quad \dots\dots\dots (34)$$

11. สูตรการประมาณค่าสัมประสิทธิ์ของความแปรผันของ x''_1 คือ

$$cv(x''_1) = \frac{\sqrt{\widehat{V}(x''_1)}}{x''_1} \times 100 \% \quad \dots\dots\dots (35)$$

3. วิธีการเก็บรวบรวมข้อมูล

การสำรวจได้ดำเนินการพร้อมกันทั่วประเทศในระหว่างวันที่ 1 – 12 ของเดือนตุลาคม – ธันวาคม พ.ศ. 2562 มีครัวเรือนที่ตกเป็นตัวอย่างทั้งสิ้น 83,880 ครัวเรือน เป็นครัวเรือนตัวอย่างในเขตเทศบาล 48,960 ครัวเรือน และนอกเขตเทศบาล 34,920 ครัวเรือน (รวมครัวเรือนตัวอย่างในกรุงเทพมหานคร 4,800 ครัวเรือน) สำหรับวิธีการเก็บรวบรวมข้อมูลใช้การสัมภาษณ์หัวหน้าครัวเรือน หรือสมาชิกในครัวเรือนที่ตกเป็นตัวอย่าง โดยพนักงานของสำนักงานสถิติแห่งชาติ

4. การปิดตัวเลข

ในตารางสถิติ ผลรวมของแต่ละจำนวนอาจไม่เท่ากับยอดรวม เนื่องจากข้อมูลแต่ละจำนวนได้มีการปิดเศษเป็นหลักพัน โดยอิสระจากกัน



สรจ. 3
(แบบแจงนับ)

ภาคผนวก ข

แบบสอบถาม

การสำรวจการย้ายถิ่นของประชากร

ไตรมาสที่ 4 (ต.ค. - ธ.ค.) 2562

1. ภาค..... จังหวัด.....
2. อำเภอ/เขต..... ตำบล/แขวง.....
3. บ้านเลขที่..... ถนน..... ตรอก/ซอย.....
4. ในเขตเทศบาล EA..... นอกเขตเทศบาล EA..... หมู่ที่..... ชื่อหมู่บ้าน.....
5. ลำดับที่ EA ตัวอย่าง.....
6. ชุด EA ตัวอย่าง..... ชุดครัวเรือนตัวอย่าง..... เดือน..... พ.ศ.....
7. ลำดับที่ครัวเรือนตัวอย่าง.....ประเภท(ส่วนบุคคล.....1 กลุ่มบุคคล(ระบุ)..... 2)
8. จำนวนสมาชิกในครัวเรือน **ขั้นแจงนับ**..... คน
9. จำนวนสมาชิกในครัวเรือน **ขั้นนับจุด**..... คน
10. ชื่อผู้ตอบสัมภาษณ์..... เป็นสมาชิกในครัวเรือน.....1
ไม่เป็นสมาชิกในครัวเรือน.....2
11. ผลการแจงนับครัวเรือนตัวอย่างนี้ (บันทึกรหัส)

REG	CWT
<input type="text"/>	<input type="text"/>
AMP	TMB
<input type="text"/>	<input type="text"/>

<input type="text"/>	<input type="text"/>	<input type="text"/>	<input type="text"/>
----------------------	----------------------	----------------------	----------------------

AREA	<input type="text"/>	EA	<input type="text"/>	<input type="text"/>	<input type="text"/>
------	----------------------	----	----------------------	----------------------	----------------------

VIL	<input type="text"/>	<input type="text"/>
-----	----------------------	----------------------

PSU_NO	<input type="text"/>	<input type="text"/>	<input type="text"/>	<input type="text"/>
--------	----------------------	----------------------	----------------------	----------------------

EA_SET	<input type="text"/>	SAMSET	<input type="text"/>
--------	----------------------	--------	----------------------

MONTH_YR	<input type="text"/>	<input type="text"/>	<input type="text"/>	<input type="text"/>
----------	----------------------	----------------------	----------------------	----------------------

HH_NO	<input type="text"/>	<input type="text"/>	TYPE	<input type="text"/>
-------	----------------------	----------------------	------	----------------------

MEMBERS	<input type="text"/>	<input type="text"/>
---------	----------------------	----------------------

LISTING	<input type="text"/>	<input type="text"/>
---------	----------------------	----------------------

WHO	<input type="text"/>
-----	----------------------

ENUM	<input type="text"/>	<input type="text"/>
------	----------------------	----------------------

ได้ข้อมูล		รหัส	ไม่ได้ข้อมูล		รหัส
ขั้นนับจุด	ขั้นแจงนับ		ขั้นนับจุด	ขั้นแจงนับ	
1. เป็นครัวเรือนตัวอย่าง 1.1 มีครัวเรือนอาศัยอยู่	แจงนับได้	11	เป็นครัวเรือนตัวอย่าง	ไปสามครั้งไม่พบ	21
	รื้อถอน ไฟไหม้			ผู้ตอบสัมภาษณ์	
	เป็นบ้านว่าง			ไม่ให้ความร่วมมือ	
2. ไม่เป็นครัวเรือนตัวอย่าง (ครัวเรือนใหม่อยู่แทน ครัวเรือนเดิมที่เป็นตัวอย่าง)	แจงนับได้	14		หาบ้านไม่พบ	23
				อื่น ๆ (ระบุ)	

<input type="text"/>	<input type="text"/>	<input type="text"/>	<input type="text"/>	<input type="text"/>	<input type="text"/>
----------------------	----------------------	----------------------	----------------------	----------------------	----------------------

รหัสพนักงานแจงนับ ID_CODE1 200-206

<input type="text"/>	<input type="text"/>	<input type="text"/>	<input type="text"/>	<input type="text"/>	<input type="text"/>
----------------------	----------------------	----------------------	----------------------	----------------------	----------------------

รหัสผู้ตรวจสอบ ID_CODE2 207-213

ตอนที่ 1 ลักษณะทั่วไปของสมาชิกในครัวเรือน

ลำดับที่	ถามทุกคนในครัวเรือน				ถามเฉพาะผู้มีอายุ 15 ปีขึ้นไป
	ชื่อ-นามสกุล	ความเกี่ยวพันกับหัวหน้าครัวเรือน บันทึกรหัส	เพศ บันทึกรหัส	อายุ (บันทึกอายุเต็มปี ถ้าต่ำกว่า 1 ปี บันทึก " 00 ") ถ้าบันทึก 00 - 14 ปี ให้ข้ามไปถามตอนที่ 6	สถานภาพสมรส บันทึกรหัส
F1	F2	F3	F4	F5	F6
<input type="text"/>		<input type="text"/>	<input type="text"/>	<input type="text"/>	<input type="text"/>
<input type="text"/>		<input type="text"/>	<input type="text"/>	<input type="text"/>	<input type="text"/>
<input type="text"/>		<input type="text"/>	<input type="text"/>	<input type="text"/>	<input type="text"/>
<input type="text"/>		<input type="text"/>	<input type="text"/>	<input type="text"/>	<input type="text"/>
<input type="text"/>		<input type="text"/>	<input type="text"/>	<input type="text"/>	<input type="text"/>
<input type="text"/>		<input type="text"/>	<input type="text"/>	<input type="text"/>	<input type="text"/>

ตอนที่ 2 การศึกษา ภาวะเฉพาะผู้ที่มีอายุตั้งแต่ 15 ปีขึ้นไป				ตอนที่ 3 การทำงาน ภาวะเฉพาะผู้ที่มีอายุตั้งแต่ 15 ปีขึ้นไป			
<p>" ... (ชื่อ) ... ขณะนี้กำลังเรียนชั้นใด"</p> <p>บันทึก ชั้น ปี สถาบันที่กำลังเรียนโดยละเอียด</p> <p>ถ้าไม่เรียน บันทึก "ไม่เรียน"</p>	<p>... (ชื่อ) ...จบการศึกษาสูงสุดระดับใด</p> <p>บันทึก ชั้น ปี และประกาศนียบัตร หรือปริญญาที่สำเร็จ มาโดยละเอียด</p> <p>ถ้าจบมหาวิทยาลัย ฝึกหัดครู (สายวิชาการศึกษา) หรืออาชีพศึกษา ให้บันทึกสาขาวิชา คณะหรือแผนกและชื่อสถาบันที่เรียนจบ</p> <p>ถ้าไม่เคยเรียน บันทึก "ไม่เคย"</p> <p>ถ้าจบมหาวิทยาลัย ฝึกหัดครู (สายวิชาการศึกษา) หรืออาชีพศึกษา งามต่อไป</p> <p>ถ้าจบการศึกษาระดับอื่น เข้าไปถามสมุด F11</p>	<p>ภาวะเฉพาะผู้ที่จบ "มหาวิทยาลัย"</p> <p>"ฝึกหัดครู" (สายวิชาการ) หรือ "อาชีพศึกษา" "ม.ปลาย" ในสมุด F8</p>		<p>"ระหว่าง 7 วัน ก่อนวันสัมภาษณ์ ... (ชื่อ) ..."</p> <p>ได้ทำงานที่</p> <p>ก่อให้เกิดรายได้/เงินเดือน/ค่าจ้าง/ผลกำไร/ผลตอบแทน หรือได้ทำงานในฐานะช่วยธุรกิจของครัวเรือน โดยไม่ได้รับค่าจ้างหรือไม่</p> <p>บันทึกรหัส</p>	<p>ผู้บันทึก รหัส 2 ในสมุด F11</p> <p>"ถึงแม้ว่า...(ชื่อ) ...ไม่ได้ทำงานระหว่าง 7 วันก่อนวันสัมภาษณ์ ยังได้รับค่าจ้าง/เงินเดือนหรือผลประโยชน์อื่น ๆ หรือผลกำไรจากงานหรือธุรกิจในช่วงที่ไม่ได้ทำงานหรือไม่"</p> <p>บันทึกรหัส</p>	<p>ผู้บันทึก รหัส 2 ในสมุด F12</p> <p>"...(ชื่อ) ...มีงาน/ธุรกิจ กิจการที่จะกลับไปทำ หรือไม่" (ผู้ช่วยธุรกิจฯ ให้ถือว่าไม่มีงาน/ธุรกิจหรือกิจการที่จะกลับไปทำ ให้บันทึกรหัส 2)</p> <p>บันทึกรหัส</p>	
		<p>จำนวนปีของหลักสูตร</p>	<p>"... (ชื่อ) ... การศึกษาสูงสุดที่สำเร็จอยู่ในสายวิชาใด"</p> <p>บันทึกรหัส</p> <p>สายวิชาการ (สามัญ).....1 สายอาชีพศึกษา.....2 สายวิชาการศึกษา.....3</p>				<p>ทำงาน.....1 (ข้ามไปถามอาชีพสมุด F24)</p> <p>ไม่ทำงาน.....2 (ถามต่อไป)</p>
	<p>ระดับการศึกษา</p>	<p>สาขาวิชา</p>					
F7	F8		F9	F10	F11	F12	F13
<input type="text"/>	<input type="text"/>	<input type="text"/>		<input type="text"/>	<input type="text"/>	<input type="text"/>	<input type="text"/>
<input type="text"/>	<input type="text"/>	<input type="text"/>		<input type="text"/>	<input type="text"/>	<input type="text"/>	<input type="text"/>
<input type="text"/>	<input type="text"/>	<input type="text"/>		<input type="text"/>	<input type="text"/>	<input type="text"/>	<input type="text"/>
<input type="text"/>	<input type="text"/>	<input type="text"/>		<input type="text"/>	<input type="text"/>	<input type="text"/>	<input type="text"/>
<input type="text"/>	<input type="text"/>	<input type="text"/>		<input type="text"/>	<input type="text"/>	<input type="text"/>	<input type="text"/>
<input type="text"/>	<input type="text"/>	<input type="text"/>		<input type="text"/>	<input type="text"/>	<input type="text"/>	<input type="text"/>
<input type="text"/>	<input type="text"/>	<input type="text"/>		<input type="text"/>	<input type="text"/>	<input type="text"/>	<input type="text"/>

ตอนที่ 3 การทำงาน ภาวะเฉพาะผู้มีอายุตั้งแต่ 15 ปีขึ้นไป (ต่อ)

ผู้บันทึก รหัส 1 ในสดมภ์ F13	ผู้บันทึก รหัส 2 ในสดมภ์ F13	ผู้ทำงานทำระหว่าง 7 วัน ก่อนวันสัมภาษณ์ รหัส 1 ในสดมภ์ F15	ผู้บันทึก รหัส 2 หรือ 3 ในสดมภ์ F15	ผู้ไม่พร้อมทำงาน รหัส 2 ในสดมภ์ F17	ผู้พร้อมทำงาน รหัส 1 ในสดมภ์ F17	ผู้ทำงานทำ/พร้อมทำงาน ระหว่าง 7 วันก่อนวันสัมภาษณ์ (ผู้ว่างงาน) รหัส 1 ในสดมภ์ F15 หรือ F17	
" ... ชื่อ ... หยุดทำงาน มานานเท่าใด" บ้านที่กรหัส น้อยกว่า/เท่ากับ 2 เดือน.....1 มากกว่า 2 เดือน.....2 (ข้ามไปถามอาชีพ สดมภ์ F24)	"ก่อนวันสัมภาษณ์ ... (ชื่อ) ... ได้ทำงานทำ/ สมัครงาน บ้างหรือไม่ " บ้านที่กรหัส ทำใน 7 วัน.....1 (ถามต่อไป) ทำใน 8-30 วัน.....2 (บันทึกรหัส 2,3 ข้ามไปถาม สดมภ์ F17)	" ... (ชื่อ) ...ได้ทำงานทำ/ สมัครงาน อย่างไร " (บันทึกวิธีการที่ใช้มากที่สุด) บันทึกกรหัส อ่านหนังสือพิมพ์/นิตยสาร.....1 วิทยุ/โทรทัศน์.....2 เพื่อน/ญาติทำงานให้.....3 ท/สมัครงานที่หน่วยจัดหางาน.....4 ท/สมัครงานที่หน่วยงาน โดยตรง.....5 ส่งจดหมายสมัครงาน ตามที่ต่าง ๆ6 ทาง Internet.....7 อื่น ๆ (ระบุ).....8 (ข้ามไปถาม สดมภ์ F20)	" ระหว่าง 7 วัน ก่อนวันสัมภาษณ์ ... (ชื่อ) ...พร้อม ทำงานหรือไม่" บ้านที่กรหัส (ข้ามไปถาม สดมภ์ F19) ไม่พร้อม.....2 (ถามต่อไป)	" เหตุผลที่ ... (ชื่อ) ... ไม่พร้อมทำงาน" บันทึกกรหัส ทำงานบ้าน.....1 เรียนหนังสือ.....2 รอฤดูกาล.....3 ยังเด็กหรือชรา.....4 ป่วย พิการ ฯลฯ จนไม่สามารถ ทำงานได้.....5 พักผ่อน.....6 เกษียณการทำงาน.....7 อื่น ๆ (ระบุ).....8 (ข้ามไปถามตอนที่ 6)	"ทำไม ... (ชื่อ) ... จึงไม่ทำงานทำ" บันทึกกรหัส เชื่อว่าทำงานทำไม่ได้...1 ทามาแล้วแต่ทำไม่ได้...2 ไม่ทราบว่าจะไปหางาน อย่างไร.....3 ไม่สามารถหางานที่ เหมาะสมได้.....4 ดินฟ้าอากาศไม่ เอื้ออำนวย.....5 อื่น ๆ (ระบุ).....6 (ถามต่อไป)	" ... (ชื่อ) ... ทำงาน/พร้อมทำงาน มานานเท่าใด " บันทึกกรหัส ต่ำกว่า 1 เดือน.....1 1 - 2.9 เดือน.....2 3 - 5.9 เดือน.....3 6 - 8.9 เดือน.....4 9 - 11.9 เดือน.....5 ตั้งแต่ 12 เดือน.....6 (ถามต่อไป)	"... (ชื่อ) ... เคยทำงาน มาก่อนหรือไม่" บันทึกกรหัส เคย.....1 (ถามต่อไป) ไม่เคย.....2 (ข้ามไปถามตอนที่ 6)
F14	F15	F16	F17	F18	F19	F20	F21
<input type="checkbox"/>	<input type="checkbox"/>	<input type="checkbox"/>	<input type="checkbox"/>	<input type="checkbox"/>	<input type="checkbox"/>	<input type="checkbox"/>	<input type="checkbox"/>
<input type="checkbox"/>	<input type="checkbox"/>	<input type="checkbox"/>	<input type="checkbox"/>	<input type="checkbox"/>	<input type="checkbox"/>	<input type="checkbox"/>	<input type="checkbox"/>
<input type="checkbox"/>	<input type="checkbox"/>	<input type="checkbox"/>	<input type="checkbox"/>	<input type="checkbox"/>	<input type="checkbox"/>	<input type="checkbox"/>	<input type="checkbox"/>
<input type="checkbox"/>	<input type="checkbox"/>	<input type="checkbox"/>	<input type="checkbox"/>	<input type="checkbox"/>	<input type="checkbox"/>	<input type="checkbox"/>	<input type="checkbox"/>
<input type="checkbox"/>	<input type="checkbox"/>	<input type="checkbox"/>	<input type="checkbox"/>	<input type="checkbox"/>	<input type="checkbox"/>	<input type="checkbox"/>	<input type="checkbox"/>
<input type="checkbox"/>	<input type="checkbox"/>	<input type="checkbox"/>	<input type="checkbox"/>	<input type="checkbox"/>	<input type="checkbox"/>	<input type="checkbox"/>	<input type="checkbox"/>

ตอนที่ 3 การทำงาน ภาวะเฉพาะผู้มีอายุตั้งแต่ 15 ปีขึ้นไป (ต่อ)

ผู้เคยทำงานมาก่อน รหัส 1 ในสดมภ์ F21		ผู้มีงานทำหรือเคยทำงานมาก่อน (รหัส 1 ในสดมภ์ F11, F12, F21) (รหัส 1 หรือ 2 ในสดมภ์ F14)		
		อาชีพ	อุตสาหกรรม	สถานภาพการทำงาน
<p>"สาเหตุที่ ... (ชื่อ) ... ออกจากงาน/หยุดทำงาน ครั้งสุดท้าย" บันทึก รหัส</p> <p>นายจ้างเลิก/หยุด/ปิดกิจการ.....1 หมดสัญญาจ้างแรงงาน.....2 ถูกให้ออก/ไล่ออก/ปลดออก.....3 ลาออก.....4 เลิก/หยุด/ปิดกิจการ.....5 หมดสัญญาจ้างงาน.....6 อื่น ๆ ระบุ.....7 (ถามต่อไป)</p>	<p>"... (ชื่อ) ... ออกจากงาน/ หยุดทำงาน ครั้งสุดท้าย มานานเท่าใด" บันทึก รหัส</p> <p>ต่ำกว่า 1 เดือน...1 1 - 2.9 เดือน...2 3 - 5.9 เดือน...3 6 - 8.9 เดือน...4 9 - 11.9 เดือน...5 ตั้งแต่ 12 เดือน...6 (ถามต่อไป)</p>	<p>"... (ชื่อ) ... ทำงานอะไร" ผู้บันทึก รหัส 1 ในสดมภ์ F11 ให้บันทึกอาชีพและตำแหน่งหน้าที่ การงานที่มีชั่วโมงทำงานสูงสุดใน 7 วันก่อนวันสัมภาษณ์ ผู้บันทึก รหัส 1 ในสดมภ์ F12 ผู้บันทึก รหัส 1 หรือ 2 ใน F14 ให้บันทึกอาชีพปกติ ผู้บันทึก รหัส 1 ในสดมภ์ F21 ให้บันทึกอาชีพที่ทำครั้งสุดท้าย (ถามต่อไป)</p>	<p>" กิจกรรมหลักที่... (ชื่อ) ...ทำอยู่ เป็นกิจกรรมหรือผลคืออะไร "</p> <p>(ให้บันทึกประเภทของกิจการ ลักษณะงานให้ชัดเจน)</p>	<p>"... (ชื่อ) ...ทำงานในฐานะอะไร "</p> <p style="text-align: right;">บันทึก รหัส</p> <p>นายจ้าง.....1 ประกอบธุรกิจส่วนตัวโดยไม่มีลูกจ้าง.....2 ช่วยธุรกิจครัวเรือนโดยไม่ได้รับค่าจ้าง.....3 ลูกจ้างรัฐบาล.....4 ลูกจ้างรัฐวิสาหกิจ.....5 ลูกจ้างเอกชน.....6 ผู้รับจ้างทำงานหลายเจ้า.....7 การรวมกลุ่ม.....8 (ถ้าบันทึก รหัส 1หรือ6 หรือ7 ถามต่อไป) (บันทึก รหัส 2, 3, 4, 5, 8 ข้ามไปถามสดมภ์ F28 ยกเว้นผู้บันทึก รหัส 1 ในสดมภ์ F21 ข้ามไปถามตอนที่ 6)</p>
F22	F23	F24	F25	F26
<input type="checkbox"/>	<input type="checkbox"/>	<input type="checkbox"/>	<input type="checkbox"/>	<input type="checkbox"/>
<input type="checkbox"/>	<input type="checkbox"/>	<input type="checkbox"/>	<input type="checkbox"/>	<input type="checkbox"/>
<input type="checkbox"/>	<input type="checkbox"/>	<input type="checkbox"/>	<input type="checkbox"/>	<input type="checkbox"/>
<input type="checkbox"/>	<input type="checkbox"/>	<input type="checkbox"/>	<input type="checkbox"/>	<input type="checkbox"/>
<input type="checkbox"/>	<input type="checkbox"/>	<input type="checkbox"/>	<input type="checkbox"/>	<input type="checkbox"/>
<input type="checkbox"/>	<input type="checkbox"/>	<input type="checkbox"/>	<input type="checkbox"/>	<input type="checkbox"/>

ตอนที่ 3 การทำงาน ถามเฉพาะผู้มีอายุตั้งแต่ 15 ปีขึ้นไป (ต่อ)				ตอนที่ 4 ความต้องการจะทำงานเพิ่มในระหว่าง 7 วันก่อนวันสัมภาษณ์
ผู้มีงานทำ/เคยทำงานที่มีรหัส 1, 6, 7 ในสดมภ์	ผู้มีงานทำ	รหัส 1 ในสดมภ์ F11, F12 รหัส 1 หรือ 2 ในสดมภ์ F14		
<p>"กิจการ ... (ชื่อ) ... ทำอยู่หรือทำครั้งสุดท้าย มีคนทำงานกี่คน"</p> <p>บันทึกรหัส</p> <p>1 - 4 คน.....1</p> <p>5 - 9 คน.....2</p> <p>10 - 19 คน.....3</p> <p>20 - 49 คน.....4</p> <p>50 - 99 คน.....5</p> <p>100 - 199 คน.....6</p> <p>200 คนขึ้นไป.....7</p> <p>(ถามต่อไป)</p> <p>(ยกเว้นผู้บันทึกรหัส 1 ในสดมภ์ F21 ข้ามไปถามตอนที่ 6)</p>	<p>"จำนวนชั่วโมงทำงานในระหว่าง 7 วันก่อนวันสัมภาษณ์" (ผู้บันทึกรหัส 1 ในสดมภ์ F11 ให้บันทึกจำนวนชั่วโมงทำงานจริงในระหว่าง 7 วันก่อนวันสัมภาษณ์ โดยรวมชั่วโมงทำงานล่วงเวลา คอฟฟี่เบรก ไม่รวมเวลาพักอาหารกลางวัน</p> <p>ผู้บันทึกรหัส 1 ในสดมภ์ F12 รหัส 1 หรือ 2 ในสดมภ์ F14 ให้บันทึก " 0 " ช่องขาวสุดทั้ง 3 สดมภ์)</p>			<p>"ในระหว่าง 7 วันก่อนวันสัมภาษณ์ ... (ชื่อ) ... ยังมีเวลาเหลือพอที่จะทำงานเพิ่มและต้องการจะทำงานเพิ่มหรือไม่"</p> <p>บันทึกรหัส</p> <p>มีเวลาและต้องการทำงานเพิ่ม.....1</p> <p>(ถามต่อไป)</p> <p>มี/ไม่มีและไม่ต้องการทำงานเพิ่ม.....2</p> <p>(ผู้สัมภาษณ์พิจารณาการทำงานเป็นรหัส 4, 5, 6 หรือ 7 ในสดมภ์ F26 ข้ามไปถามสดมภ์ F35 รหัส 1, 2, 3 หรือ 8 ข้ามไปถามตอนที่ 6)</p>
	จำนวนชั่วโมงทำงานจริงของอาชีพที่บันทึกใน F24	จำนวนชั่วโมงทำงานจริงของอาชีพอื่นทุกอาชีพที่ทำในระหว่าง 7 วัน	จำนวนชั่วโมงทำงานทั้งสิ้น (F28+ F29)	
	ถ้าไม่มีให้บันทึก "0" ช่องขาวสุด			
F27	F28	F29	F30	F31
<input type="checkbox"/>	<input type="checkbox"/>	<input type="checkbox"/>	<input type="checkbox"/>	<input type="checkbox"/>
<input type="checkbox"/>	<input type="checkbox"/>	<input type="checkbox"/>	<input type="checkbox"/>	<input type="checkbox"/>
<input type="checkbox"/>	<input type="checkbox"/>	<input type="checkbox"/>	<input type="checkbox"/>	<input type="checkbox"/>
<input type="checkbox"/>	<input type="checkbox"/>	<input type="checkbox"/>	<input type="checkbox"/>	<input type="checkbox"/>
<input type="checkbox"/>	<input type="checkbox"/>	<input type="checkbox"/>	<input type="checkbox"/>	<input type="checkbox"/>
<input type="checkbox"/>	<input type="checkbox"/>	<input type="checkbox"/>	<input type="checkbox"/>	<input type="checkbox"/>
<input type="checkbox"/>	<input type="checkbox"/>	<input type="checkbox"/>	<input type="checkbox"/>	<input type="checkbox"/>

ตอนที่ 4 ความต้องการจะทำงานเพิ่มในระหว่าง 7 วัน ก่อนวันสัมภาษณ์ (ต่อ)			ตอนที่ 5 รายได้ของลูกจ้าง		
รหัส 1 ในสดมภ์ F11, F12 ผู้มีงานทำ รหัส 1 หรือ 2 ในสดมภ์ F14			ค่าจ้าง ผู้มีงานทำที่มีสถานภาพการทำงานเป็นลูกจ้างทุกประเภท (ผู้ที่บันทึกรหัส 1 ในสดมภ์ F11, F12) (รหัส 1 หรือ 2 ในสดมภ์ F14) และมีสถานภาพการทำงานเป็นรหัส 4 หรือ 5 หรือ 6 หรือ 7 ในสดมภ์ F26		
ผู้มีงานทำที่มีเวลาและต้องการทำงานเพิ่ม รหัส 1 ในสดมภ์ F31					
"... (ชื่อ) ... ต้องการทำงาน เพิ่มขึ้นสัปดาห์ละ กี่ชั่วโมง" (บันทึกจำนวน เป็นชั่วโมง) (ถามต่อไป)	"... (ชื่อ) ... ได้ทำ งานทำ/ ติดต่อ สมัครงาน เพิ่มบ้าง หรือไม่" บันทึกกรหัส หา.....1 ไม่หา...2 (ถามต่อไป)	ทำไม ... (ชื่อ) ... ไม่ได้ทำงานเพิ่ม บันทึกกรหัส เครื่องจักร/อุปกรณ์ ในการปฏิบัติงานเสีย.....1 ลดกำลังการผลิต/ ลดเวลาทำงาน..... 2 คอยระหว่างการระหวัง.....3 ทำงาน/คิดว่า ทำงานเพิ่มไม่ได้.....4 เลิกทว่ย.....5 ดินฟ้าอากาศไม่อำนวย.....6 ขาดเงินทุน / แหล่งเงิน.....7 อื่น ๆ (ระบุ)..... 8 (ผู้มีสถานภาพการทำงานเป็นรหัส 4, 5 หรือ 6 ในสดมภ์ F26 ถามต่อไป รหัส 1, 2, 3 หรือ 7 ข้ามไปถามตอนที่	"งานที่ ... (ชื่อ) ... ทำอยู่ได้รับค่าจ้าง ในประเภทใด" บันทึกกรหัส เป็นตัวเงิน :- รายชั่วโมง.....1 รายวัน.....2 รายสัปดาห์....3 รายเดือน.....4 อื่น ๆ (ระบุ)....5 ไม่ทราบ.....6 ไม่เป็นตัวเงิน.....7 (ตอบรหัส 1-3 ถามต่อไป รหัส 4-7 ข้ามไปถาม สดมภ์ F37)	สำหรับผู้บันทึกรหัส 1, 2, 3 ในสดมภ์ F35 "ค่าจ้างที่ได้รับนั้นได้รับที่บาท ต่อชั่วโมงหรือต่อวัน หรือต่อสัปดาห์" (บันทึกจำนวนขีดขวา) (ถามต่อไป)	สำหรับผู้บันทึกรหัส 1-7 ในสดมภ์ F35 "ค่าจ้างที่ได้รับประมาณ เดือนละเท่าไร" (บันทึกจำนวนขีดขวา) (ถามต่อไป)
F32	F33	F34	F35	F36	F37
<input type="text"/>	<input type="text"/>	<input type="text"/>	<input type="text"/>	<input type="text"/>	<input type="text"/>
<input type="text"/>	<input type="text"/>	<input type="text"/>	<input type="text"/>	<input type="text"/>	<input type="text"/>
<input type="text"/>	<input type="text"/>	<input type="text"/>	<input type="text"/>	<input type="text"/>	<input type="text"/>
<input type="text"/>	<input type="text"/>	<input type="text"/>	<input type="text"/>	<input type="text"/>	<input type="text"/>
<input type="text"/>	<input type="text"/>	<input type="text"/>	<input type="text"/>	<input type="text"/>	<input type="text"/>
<input type="text"/>	<input type="text"/>	<input type="text"/>	<input type="text"/>	<input type="text"/>	<input type="text"/>
<input type="text"/>	<input type="text"/>	<input type="text"/>	<input type="text"/>	<input type="text"/>	<input type="text"/>
<input type="text"/>	<input type="text"/>	<input type="text"/>	<input type="text"/>	<input type="text"/>	<input type="text"/>

ตอนที่ 5 รายได้ของลูกจ้าง (ต่อ)																							
ผลประโยชน์ตอบแทนอื่น ๆ ที่เป็นตัวเงิน ผู้ปฏิบัติงานที่มีสถานภาพการทำงานเป็นลูกจ้างทุกประเภท ผู้ที่บันทึกรหัส 1 ในสดมภ์ F11, F12 รหัส 1 หรือ 2 ในสดมภ์ F14 และมีสถานภาพการทำงานเป็นรหัส 4 หรือ 5 หรือ 6 หรือ 7 ในสดมภ์ F26																							
"ระหว่าง 30 วันก่อนวันสิ้นปี ... (ชื่อ) ... นอกจากค่าจ้างที่ได้รับแล้ว ยังได้รับโบนัสหรือไม่" (ถ้าได้รับบันทึก จำนวนเงิน ชิดขวา	"ระหว่าง 30 วันก่อนวันสิ้นปี ... (ชื่อ) ... นอกจากค่าจ้างที่ได้รับแล้ว ยังได้รับรายได้หรือผลประโยชน์อื่นที่ เป็นตัวเงิน หรือไม่" (ถ้าได้รับบันทึก จำนวนเงิน ถ้าไม่ได้รับบันทึก "0" ช่องขวาสุด)																						
โบนัส	ค่าล่วงเวลาเดือนละ	เงินอื่น ๆ เดือนละ																					
F38	F39	F40																					
<table border="1" style="width: 100%; height: 20px;"> <tr> <td style="width: 15%;"></td> <td style="width: 15%;"></td> <td style="width: 15%;"></td> <td style="width: 15%;"></td> <td style="width: 15%;"></td> <td style="width: 15%;"></td> <td style="width: 15%;"></td> </tr> </table>								<table border="1" style="width: 100%; height: 20px;"> <tr> <td style="width: 15%;"></td> <td style="width: 15%;"></td> <td style="width: 15%;"></td> <td style="width: 15%;"></td> <td style="width: 15%;"></td> <td style="width: 15%;"></td> <td style="width: 15%;"></td> </tr> </table>								<table border="1" style="width: 100%; height: 20px;"> <tr> <td style="width: 15%;"></td> <td style="width: 15%;"></td> <td style="width: 15%;"></td> <td style="width: 15%;"></td> <td style="width: 15%;"></td> <td style="width: 15%;"></td> <td style="width: 15%;"></td> </tr> </table>							
<table border="1" style="width: 100%; height: 20px;"> <tr> <td style="width: 15%;"></td> <td style="width: 15%;"></td> <td style="width: 15%;"></td> <td style="width: 15%;"></td> <td style="width: 15%;"></td> <td style="width: 15%;"></td> <td style="width: 15%;"></td> </tr> </table>								<table border="1" style="width: 100%; height: 20px;"> <tr> <td style="width: 15%;"></td> <td style="width: 15%;"></td> <td style="width: 15%;"></td> <td style="width: 15%;"></td> <td style="width: 15%;"></td> <td style="width: 15%;"></td> <td style="width: 15%;"></td> </tr> </table>								<table border="1" style="width: 100%; height: 20px;"> <tr> <td style="width: 15%;"></td> <td style="width: 15%;"></td> <td style="width: 15%;"></td> <td style="width: 15%;"></td> <td style="width: 15%;"></td> <td style="width: 15%;"></td> <td style="width: 15%;"></td> </tr> </table>							
<table border="1" style="width: 100%; height: 20px;"> <tr> <td style="width: 15%;"></td> <td style="width: 15%;"></td> <td style="width: 15%;"></td> <td style="width: 15%;"></td> <td style="width: 15%;"></td> <td style="width: 15%;"></td> <td style="width: 15%;"></td> </tr> </table>								<table border="1" style="width: 100%; height: 20px;"> <tr> <td style="width: 15%;"></td> <td style="width: 15%;"></td> <td style="width: 15%;"></td> <td style="width: 15%;"></td> <td style="width: 15%;"></td> <td style="width: 15%;"></td> <td style="width: 15%;"></td> </tr> </table>								<table border="1" style="width: 100%; height: 20px;"> <tr> <td style="width: 15%;"></td> <td style="width: 15%;"></td> <td style="width: 15%;"></td> <td style="width: 15%;"></td> <td style="width: 15%;"></td> <td style="width: 15%;"></td> <td style="width: 15%;"></td> </tr> </table>							
<table border="1" style="width: 100%; height: 20px;"> <tr> <td style="width: 15%;"></td> <td style="width: 15%;"></td> <td style="width: 15%;"></td> <td style="width: 15%;"></td> <td style="width: 15%;"></td> <td style="width: 15%;"></td> <td style="width: 15%;"></td> </tr> </table>								<table border="1" style="width: 100%; height: 20px;"> <tr> <td style="width: 15%;"></td> <td style="width: 15%;"></td> <td style="width: 15%;"></td> <td style="width: 15%;"></td> <td style="width: 15%;"></td> <td style="width: 15%;"></td> <td style="width: 15%;"></td> </tr> </table>								<table border="1" style="width: 100%; height: 20px;"> <tr> <td style="width: 15%;"></td> <td style="width: 15%;"></td> <td style="width: 15%;"></td> <td style="width: 15%;"></td> <td style="width: 15%;"></td> <td style="width: 15%;"></td> <td style="width: 15%;"></td> </tr> </table>							
<table border="1" style="width: 100%; height: 20px;"> <tr> <td style="width: 15%;"></td> <td style="width: 15%;"></td> <td style="width: 15%;"></td> <td style="width: 15%;"></td> <td style="width: 15%;"></td> <td style="width: 15%;"></td> <td style="width: 15%;"></td> </tr> </table>								<table border="1" style="width: 100%; height: 20px;"> <tr> <td style="width: 15%;"></td> <td style="width: 15%;"></td> <td style="width: 15%;"></td> <td style="width: 15%;"></td> <td style="width: 15%;"></td> <td style="width: 15%;"></td> <td style="width: 15%;"></td> </tr> </table>								<table border="1" style="width: 100%; height: 20px;"> <tr> <td style="width: 15%;"></td> <td style="width: 15%;"></td> <td style="width: 15%;"></td> <td style="width: 15%;"></td> <td style="width: 15%;"></td> <td style="width: 15%;"></td> <td style="width: 15%;"></td> </tr> </table>							

ตอนที่ 5 รายได้ของลูกจ้าง (ต่อ)				
ผลประโยชน์ตอบแทนอื่น ๆ ที่ไม่เป็นตัวเงิน ผู้ปฏิบัติงานที่มีสถานภาพการทำงานเป็นลูกจ้างทุกประเภท ผู้ที่บันทึกรหัส 1 ในสดมภ์ F11, F12 รหัส 1 หรือ 2 ในสดมภ์ F14 และมีสถานภาพการทำงานเป็นรหัส 4 หรือ 5 หรือ 6 หรือ 7 ในสดมภ์ F26				
"ในระหว่าง 30 วันก่อนวันสัมภาษณ์ ... (ชื่อ) นอกจากค่าจ้างที่ได้รับแล้ว ยังได้รับรายได้หรือผลประโยชน์อื่นที่ <u>ไม่เป็นตัวเงิน</u> หรือไม่" (ให้ประมาณเป็นจำนวนเงิน) (ถ้าได้รับบันทึก จำนวนเงิน ถ้าไม่ได้รับบันทึก "0" ช่องขวาสุด)				
" อาหาร "	" เสื้อผ้า หรือ เครื่องแต่งกายอื่น ๆ "	" ที่อยู่อาศัย "	" อื่น ๆ "	"เป็นสมาชิก คนสุดท้าย ของครัวเรือน หรือไม่"
F41	F42	F43	F44	F45
□ □ □ □ □ □ □ □	□ □ □ □ □ □ □ □	□ □ □ □ □ □ □ □	□ □ □ □ □ □ □ □	□ □ □ □ □ □ □ □
□ □ □ □ □ □ □ □	□ □ □ □ □ □ □ □	□ □ □ □ □ □ □ □	□ □ □ □ □ □ □ □	□ □ □ □ □ □ □ □
□ □ □ □ □ □ □ □	□ □ □ □ □ □ □ □	□ □ □ □ □ □ □ □	□ □ □ □ □ □ □ □	□ □ □ □ □ □ □ □
□ □ □ □ □ □ □ □	□ □ □ □ □ □ □ □	□ □ □ □ □ □ □ □	□ □ □ □ □ □ □ □	□ □ □ □ □ □ □ □
□ □ □ □ □ □ □ □	□ □ □ □ □ □ □ □	□ □ □ □ □ □ □ □	□ □ □ □ □ □ □ □	□ □ □ □ □ □ □ □
□ □ □ □ □ □ □ □	□ □ □ □ □ □ □ □	□ □ □ □ □ □ □ □	□ □ □ □ □ □ □ □	□ □ □ □ □ □ □ □

ตอนที่ 6 การย้ายถิ่นของประชากร

ถามทุกคน		ถามเฉพาะ	ถามเฉพาะ	ถามทุกคน		ถามเฉพาะ	ถามทุกคน													
"... (ชื่อ) ... มีชื่ออยู่ใน ทะเบียนบ้านนี้ หรือไม่"		ผู้ที่บันทึก รหัส 3 ใน F46	ผู้ที่บันทึก รหัส 4 ใน F46	"...(ชื่อ)... มีภูมิลำเนาอยู่ที่ใด" (ภูมิลำเนา หมายถึง สถานที่ที่ ครอบครัวเดิมของผู้ย้ายถิ่น ตั้งถิ่นฐานอยู่) (ตอบได้เพียง 1 สดมภ์)		ผู้ที่บันทึกรหัส 1 ใน F3 ลักษณะการครอบครอง ที่อยู่อาศัย	"...(ชื่อ)... มีสถานที่เกิด อยู่ที่ใด"													
บันทึกรหัส		"...ชื่อ... มีชื่อในทะเบียนบ้านที่ใด"				บันทึกรหัส														
มีอยู่ที่บ้านหลังนี้1	ถ้ามีชื่ออยู่ใน ทะเบียนบ้าน ในประเทศไทย	ถ้ามีชื่ออยู่ใน ทะเบียนบ้าน ในต่างประเทศ	ถ้ามีภูมิลำเนา อยู่ในประเทศไทย	ถ้ามีภูมิลำเนา อยู่ต่างประเทศ	เป็นเจ้าของ : มีการเช่าผ่อนชำระ1 ไม่มีการเช่าผ่อนชำระ2 เช่าชื่อ3 เช่า4 อยู่โดยไม่เสียค่าเช่า เพราะ เป็นส่วนหนึ่งของค่าจ้าง ...5 ให้อยู่เปล่า6 อื่นๆ (ระบุ)7 (ถามต่อไป)	ประเทศไทย	ต่างประเทศ	- ถ้ามีสัญชาติ ให้บันทึก "สัญชาติ" เช่น สัญชาติ ไทย รหัส <table border="1"><tr><td>7</td><td>6</td><td>4</td></tr></table> สัญชาติ จีน รหัส <table border="1"><tr><td>1</td><td>5</td><td>6</td></tr></table> สัญชาติ พม่า รหัส <table border="1"><tr><td>1</td><td>0</td><td>4</td></tr></table> - ถ้าไม่มีสัญชาติ ให้บันทึก ไม่มีสัญชาติ รหัส <table border="1"><tr><td>9</td><td>9</td><td>8</td></tr></table> (ถามต่อไป)	7	6	4	1	5	6	1	0	4	9	9	8
7	6	4																		
1	5	6																		
1	0	4																		
9	9	8																		
มีอยู่ที่อื่น						(ให้บันทึก	(ให้บันทึก													
จังหวัดนี้2	ชื่อจังหวัด	ชื่อประเทศ	ชื่อจังหวัด	ชื่อประเทศ		ชื่อจังหวัด	ชื่อประเทศ													
จังหวัดอื่น3	แล้วข้ามไปถาม สดมภ์ F49)	แล้วข้ามไปถาม แล้วถามต่อไป)	แล้วข้ามไปถาม สดมภ์ F51)	แล้วข้ามไปถาม แล้วถามต่อไป)		แล้วข้ามไปถาม แล้วถามต่อไป)	แล้วถามต่อไป)													
ไม่มีในประเทศไทย	(ให้บันทึก	(ให้บันทึก	(ให้บันทึก	(ให้บันทึก		แล้วข้ามไปถาม สดมภ์ F54)														
แต่มีในประเทศอื่น4	ชื่อจังหวัด	ชื่อประเทศ	ชื่อจังหวัด	ชื่อประเทศ																
ไม่มีที่ใดเลย5	แล้วข้ามไปถาม สดมภ์ F49)	แล้วข้ามไปถาม แล้วถามต่อไป)	แล้วข้ามไปถาม สดมภ์ F51)	แล้วข้ามไปถาม แล้วถามต่อไป)																
(ถ้า บันทึก รหัส 1,2,5 ข้ามไปถามสดมภ์ F49 บันทึก รหัส 3 ข้ามไปถามสดมภ์ F47 บันทึก รหัส 4 ข้ามไปถามสดมภ์ F48)																				
F46	F47	F48	F49	F50	F51	F52	F53	F54												
<input type="checkbox"/>	<input type="checkbox"/>	<input type="checkbox"/>	<input type="checkbox"/>	<input type="checkbox"/>	<input type="checkbox"/>	<input type="checkbox"/>	<input type="checkbox"/>	<input type="checkbox"/>												
<input type="checkbox"/>	<input type="checkbox"/>	<input type="checkbox"/>	<input type="checkbox"/>	<input type="checkbox"/>	<input type="checkbox"/>	<input type="checkbox"/>	<input type="checkbox"/>	<input type="checkbox"/>												
<input type="checkbox"/>	<input type="checkbox"/>	<input type="checkbox"/>	<input type="checkbox"/>	<input type="checkbox"/>	<input type="checkbox"/>	<input type="checkbox"/>	<input type="checkbox"/>	<input type="checkbox"/>												
<input type="checkbox"/>	<input type="checkbox"/>	<input type="checkbox"/>	<input type="checkbox"/>	<input type="checkbox"/>	<input type="checkbox"/>	<input type="checkbox"/>	<input type="checkbox"/>	<input type="checkbox"/>												
<input type="checkbox"/>	<input type="checkbox"/>	<input type="checkbox"/>	<input type="checkbox"/>	<input type="checkbox"/>	<input type="checkbox"/>	<input type="checkbox"/>	<input type="checkbox"/>	<input type="checkbox"/>												
<input type="checkbox"/>	<input type="checkbox"/>	<input type="checkbox"/>	<input type="checkbox"/>	<input type="checkbox"/>	<input type="checkbox"/>	<input type="checkbox"/>	<input type="checkbox"/>	<input type="checkbox"/>												
<input type="checkbox"/>	<input type="checkbox"/>	<input type="checkbox"/>	<input type="checkbox"/>	<input type="checkbox"/>	<input type="checkbox"/>	<input type="checkbox"/>	<input type="checkbox"/>	<input type="checkbox"/>												

ตอนที่ 6 การย้ายถิ่นของประชากร (ต่อ)

ถามทุกคน	ถามเฉพาะผู้ที่บั้นที่กรหัส 1 ใน F55		ถามเฉพาะผู้ที่ทำงาน บั้นที่กรหัส 1 ใน F11, F12, F13		ถามเฉพาะผู้ที่บั้นที่กรหัส รหัส 1 ใน F55 หรือ รหัส 1 ใน F11, F12, F13		
ปัจจุบัน ท่านกำลัง เรียนหนังสือ หรือไม่ บั้นที่กรหัส เรียน1 ไม่เรียน2	"...(ชื่อ)... สถานที่เรียน ในปัจจุบันอยู่ที่ไหน" (ตอบได้เพียง 1 สดมภ์)		"ปัจจุบัน สถานที่ทำงานของ ...(ชื่อ)... อยู่ที่ใด" (ตอบได้เพียง 1 สดมภ์)		สถานที่ทำงาน/ สถานศึกษา ของท่าน ตั้งอยู่ที่ใด บั้นที่กรหัส1 นอกเขต เทศบาล...2 ต่างประเทศ ...3 (ถามต่อไป)	"โดยปกติ...(ชื่อ)... ใช้เวลาเดินทาง ไปกลับ จากบ้านถึง สถานที่เรียน / สถานที่ทำงาน และจากสถานที่เรียน / สถานที่ทำงาน ถึงบ้านนานเท่าไร" (ถามต่อไป)	ระยะทาง ระหว่างที่พักและ สถานที่ทำงาน / สถานศึกษาของท่าน ห่างกันเท่าไร (กิโลเมตร) (ถามต่อไป)
	ถ้าเรียน ในประเทศไทย	ถ้าเรียน อยู่ต่างประเทศ	ถ้าทำงาน ในประเทศไทย	ถ้าทำงาน ในต่างประเทศ			
	(ให้บั้นที่กรหัส ชื่อจังหวัดที่เรียน แล้วข้ามไปถาม สดมภ์ F58)	(ให้บั้นที่กรหัส ชื่อประเทศที่เรียน แล้วถามต่อไป)	(ให้บั้นที่กรหัส ชื่อจังหวัด แล้วข้ามไปถาม สดมภ์ F60)	(ให้บั้นที่กรหัส ชื่อประเทศ แล้วถามต่อไป)			
F55	F56	F57	F58	F59	F60	F61	F62
<input type="checkbox"/>	<input type="checkbox"/>	<input type="checkbox"/>	<input type="checkbox"/>	<input type="checkbox"/>	<input type="checkbox"/>	ชั่วโมง นาที <input type="checkbox"/> <input type="checkbox"/> <input type="checkbox"/> <input type="checkbox"/>	กิโลเมตร เมตร. <input type="checkbox"/> <input type="checkbox"/> <input type="checkbox"/> <input type="checkbox"/> <input type="checkbox"/> <input type="checkbox"/> <input type="checkbox"/> <input type="checkbox"/>
<input type="checkbox"/>	<input type="checkbox"/>	<input type="checkbox"/>	<input type="checkbox"/>	<input type="checkbox"/>	<input type="checkbox"/>	ชั่วโมง นาที <input type="checkbox"/> <input type="checkbox"/> <input type="checkbox"/> <input type="checkbox"/>	กิโลเมตร เมตร. <input type="checkbox"/> <input type="checkbox"/> <input type="checkbox"/> <input type="checkbox"/> <input type="checkbox"/> <input type="checkbox"/> <input type="checkbox"/> <input type="checkbox"/>
<input type="checkbox"/>	<input type="checkbox"/>	<input type="checkbox"/>	<input type="checkbox"/>	<input type="checkbox"/>	<input type="checkbox"/>	ชั่วโมง นาที <input type="checkbox"/> <input type="checkbox"/> <input type="checkbox"/> <input type="checkbox"/>	กิโลเมตร เมตร. <input type="checkbox"/> <input type="checkbox"/> <input type="checkbox"/> <input type="checkbox"/> <input type="checkbox"/> <input type="checkbox"/> <input type="checkbox"/> <input type="checkbox"/>
<input type="checkbox"/>	<input type="checkbox"/>	<input type="checkbox"/>	<input type="checkbox"/>	<input type="checkbox"/>	<input type="checkbox"/>	ชั่วโมง นาที <input type="checkbox"/> <input type="checkbox"/> <input type="checkbox"/> <input type="checkbox"/>	กิโลเมตร เมตร. <input type="checkbox"/> <input type="checkbox"/> <input type="checkbox"/> <input type="checkbox"/> <input type="checkbox"/> <input type="checkbox"/> <input type="checkbox"/> <input type="checkbox"/>
<input type="checkbox"/>	<input type="checkbox"/>	<input type="checkbox"/>	<input type="checkbox"/>	<input type="checkbox"/>	<input type="checkbox"/>	ชั่วโมง นาที <input type="checkbox"/> <input type="checkbox"/> <input type="checkbox"/> <input type="checkbox"/>	กิโลเมตร เมตร. <input type="checkbox"/> <input type="checkbox"/> <input type="checkbox"/> <input type="checkbox"/> <input type="checkbox"/> <input type="checkbox"/> <input type="checkbox"/> <input type="checkbox"/>
<input type="checkbox"/>	<input type="checkbox"/>	<input type="checkbox"/>	<input type="checkbox"/>	<input type="checkbox"/>	<input type="checkbox"/>	ชั่วโมง นาที <input type="checkbox"/> <input type="checkbox"/> <input type="checkbox"/> <input type="checkbox"/>	กิโลเมตร เมตร. <input type="checkbox"/> <input type="checkbox"/> <input type="checkbox"/> <input type="checkbox"/> <input type="checkbox"/> <input type="checkbox"/> <input type="checkbox"/> <input type="checkbox"/>

ตอนที่ 6 การย้ายถิ่นของประชากร (ต่อ)

ถามเฉพาะผู้ที่บันทึกรหัส 1 ใน F55 หรือ รหัส 1 ใน F11, F12, F13		ถามทุกคน	ถามเฉพาะผู้ย้ายถิ่น ในช่วง 1 ต.ค. 61 - 30 ก.ย. 62 (บันทึกรหัส 1060 - 0961 ใน F65)	
ค่าใช้จ่ายต่อเดือน สำหรับการเดินทาง ไป - กลับ สถานที่เรียน / สถานที่ทำงาน ประมาณเท่าใด (ถามต่อไป)	"ยานพาหนะหลักที่...(ชื่อ)... ใช้ในการเดินทางไป สถานที่เรียน / สถานที่ทำงาน" บันทึกรหัส รถยนต์ส่วนบุคคล เดินทางคนเดียว01 มีเพื่อนร่วมทาง02 รถโดยสารประจำทาง03 รถไฟ04 รถไฟฟ้า BTS05 รถไฟใต้ดิน MRT06 รถรับ-ส่งพนักงานนักเรียน07 รถ Taxi08 เรือ09 รถจักรยานยนต์ ส่วนบุคคล10 รับจ้าง11 รถจักรยาน12 เดิน13 ทำงานที่บ้าน14 อื่นๆ (ระบุ)15 (ถามต่อไป)	"... (ชื่อ) ... อยู่ในเทศบาล / อบต. นี้ ตั้งแต่เมื่อใด" ให้บันทึกเดือน และ พ.ศ. ดังนี้ - เดือน ใช้รหัสด้านล่าง - พ.ศ. ใช้ 2 หลักหลังของ พ.ศ. <div style="border: 1px solid black; padding: 5px; display: inline-block;"> ม.ค. 01 ก.พ. 02 มี.ค. 03 เม.ย. 04 พ.ค. 05 มิ.ย. 06 ก.ค. 07 ส.ค. 08 </div> (ถ้าย้ายมาอยู่ 1) 1 ต.ค. 61 - 30 ก.ย. 62 ให้ถามต่อไป 2) ไม่ใช่ 1 ต.ค. 61 - 30 ก.ย. 62 หรืออยู่ที่นี้ตั้งแต่เกิด ให้บันทึก 00 ในช่องเดือน และ 00 ในช่อง พ.ศ. แล้วยุติการสัมภาษณ์	"สถานที่อยู่สุดท้าย ของ...(ชื่อ)... ก่อนย้ายมาอยู่ เทศบาล/อบต. นี้" (ตอบได้เพียง 1 สดมภ์)	
			ภายใน ประเทศไทย (ให้บันทึก ชื่อจังหวัด แล้วข้ามไปถาม สดมภ์ F68)	ต่าง ประเทศ (ให้บันทึก ชื่อประเทศ แล้วข้ามไปถาม สดมภ์ F69)
F63	F64	F65	F66	F67
<input type="text"/>	<input type="text"/>	เดือน พ.ศ. <input type="text"/>	<input type="text"/>	<input type="text"/>
<input type="text"/>	<input type="text"/>	เดือน พ.ศ. <input type="text"/>	<input type="text"/>	<input type="text"/>
<input type="text"/>	<input type="text"/>	เดือน พ.ศ. <input type="text"/>	<input type="text"/>	<input type="text"/>
<input type="text"/>	<input type="text"/>	เดือน พ.ศ. <input type="text"/>	<input type="text"/>	<input type="text"/>
<input type="text"/>	<input type="text"/>	เดือน พ.ศ. <input type="text"/>	<input type="text"/>	<input type="text"/>
<input type="text"/>	<input type="text"/>	เดือน พ.ศ. <input type="text"/>	<input type="text"/>	<input type="text"/>

ตอนที่ 6 การย้ายถิ่นของประชากร (ต่อ)

ภูมิภาคเฉพาะ ผู้ย้ายถิ่น ภายในประเทศไทย (มีการบันทึก รหัส 10 - 97 ใน สดมร F66 "... (ชื่อ) ... ย้ายมาจากที่ใด" บันทึก รหัส เทศบาล1 อบต.2	ภูมิภาคเฉพาะผู้ย้ายถิ่นในช่วง 1 ต.ค. 61 - 30 ก.ย. 62 (บันทึก รหัส 1061 - 0962 ใน F65)					"สาเหตุหลักที่...(ชื่อ)... ย้ายมาอยู่ในเทศบาล / อบต. นี้ บันทึก รหัส งานทำ01 ต้องการเปลี่ยนงาน02 ต้องการรายได้เพิ่มขึ้น03 หน้าที่การงาน04 ศึกษาต่อ05 ย้ายที่อยู่อาศัย06 กลับภูมิลำเนา07 ติดตามคนในครอบครัว08 ทำกิจการครอบครัว09 รักษาตัว10 ขาดคนดูแล11 เพื่อดูแลผู้อื่น12 อื่น ๆ (ระบุ)13 (ถ้าบันทึก รหัส 1-10, 13 ข้ามไป สดมร F76 รหัส 11-12 ตามต่อไป)	ภูมิภาคเฉพาะ ผู้บันทึก รหัส 11-12 ใน สดมร F74 "... (ชื่อ) ... ย้ายถิ่นมาเพื่อ ดูแลใคร/ให้ใคร ดูแลเป็นหลัก" บันทึก รหัส สามี/ภรรยา1 บุตร2 พ่อ/แม่3 ญาติ4 อื่นๆ (ระบุ)5 (ตามต่อไป)
	ลักษณะ การย้ายถิ่น "... (ชื่อ) ... ย้ายมา รูปแบบใด" บันทึก รหัส ย้ายมาทั้งครัวเรือน1 ย้ายมาบางส่วนของ ครัวเรือน2 ย้ายมาคนเดียว3	"เมื่อ ... (ชื่อ) ... ย้ายมาอยู่ เทศบาล / อบต. นี้ ยังมี บุคคลในครอบครัวของท่าน อาศัยอยู่ที่อื่นหรือไม่" บันทึก รหัส อาศัยอยู่ที่อื่น1 ไม่ได้อาศัยอยู่ที่อื่น เพราะอาศัยอยู่ด้วยกัน2 ไม่มีบุคคลนั้น3 (ถ้า สดมร F70 บันทึก รหัส 1 - 3 ให้ตามต่อไป ถ้า สดมร F71 บันทึก รหัส 1 - 3 ให้ตามต่อไป ถ้า สดมร F72 บันทึก รหัส 1 ให้ตามต่อไป รหัส 2 - 3 ให้ข้ามไป สดมร F74)	ภูมิภาคเฉพาะ ผู้ที่บันทึก รหัส 1 ใน F72 "... (ชื่อ) ... มีบุตร อายุต่ำกว่า 15 ปี ที่ยังอาศัยอยู่ ในครัวเรือนเดิมหรือ ครัวเรือนอื่นกี่คน" (รวม บุตรที่ให้กำเนิด บุตรเลี้ยง และ บุตรบุญธรรม) บันทึก จำนวนบุตร (ถ้า มี ตั้งแต่ 8 คนขึ้นไป บันทึก "8" ถ้า ไม่มี บันทึก "0" (ตามต่อไป)	สาเหตุหลักที่... (ชื่อ)... ย้ายมาอยู่ในเทศบาล / อบต. นี้ บันทึก รหัส งานทำ01 ต้องการเปลี่ยนงาน02 ต้องการรายได้เพิ่มขึ้น03 หน้าที่การงาน04 ศึกษาต่อ05 ย้ายที่อยู่อาศัย06 กลับภูมิลำเนา07 ติดตามคนในครอบครัว08 ทำกิจการครอบครัว09 รักษาตัว10 ขาดคนดูแล11 เพื่อดูแลผู้อื่น12 อื่น ๆ (ระบุ)13 (ถ้าบันทึก รหัส 1-10, 13 ข้ามไป สดมร F76 รหัส 11-12 ตามต่อไป)			
F68	F69	F70	F71	F72	F73	F74	F75
<input type="checkbox"/>	<input type="checkbox"/>	<input type="checkbox"/>	<input type="checkbox"/>	<input type="checkbox"/>	<input type="checkbox"/>	<input type="checkbox"/>	<input type="checkbox"/>
<input type="checkbox"/>	<input type="checkbox"/>	<input type="checkbox"/>	<input type="checkbox"/>	<input type="checkbox"/>	<input type="checkbox"/>	<input type="checkbox"/>	<input type="checkbox"/>
<input type="checkbox"/>	<input type="checkbox"/>	<input type="checkbox"/>	<input type="checkbox"/>	<input type="checkbox"/>	<input type="checkbox"/>	<input type="checkbox"/>	<input type="checkbox"/>
<input type="checkbox"/>	<input type="checkbox"/>	<input type="checkbox"/>	<input type="checkbox"/>	<input type="checkbox"/>	<input type="checkbox"/>	<input type="checkbox"/>	<input type="checkbox"/>
<input type="checkbox"/>	<input type="checkbox"/>	<input type="checkbox"/>	<input type="checkbox"/>	<input type="checkbox"/>	<input type="checkbox"/>	<input type="checkbox"/>	<input type="checkbox"/>
<input type="checkbox"/>	<input type="checkbox"/>	<input type="checkbox"/>	<input type="checkbox"/>	<input type="checkbox"/>	<input type="checkbox"/>	<input type="checkbox"/>	<input type="checkbox"/>
<input type="checkbox"/>	<input type="checkbox"/>	<input type="checkbox"/>	<input type="checkbox"/>	<input type="checkbox"/>	<input type="checkbox"/>	<input type="checkbox"/>	<input type="checkbox"/>

ตอนที่ 6 การย้ายถิ่นของประชากร (ต่อ)

ถามเฉพาะผู้ย้ายถิ่นในช่วง 1 ต.ค. 61 - 30 ก.ย. 62 (บันทึกรหัส 1061 - 0962 ใน F65)

ถามเฉพาะผู้บันทึก รหัส 1,3 ในสดมภ์ F79	"นับตั้งแต่ย้ายมาอยู่ เทศบาล/อบต.นี้ ... (ชื่อ) ... ส่งเงิน/สิ่งของ ไปที่อื่นหรือไม่"	ถามเฉพาะผู้บันทึก รหัส 1-3 ในสดมภ์ F82	ถามเฉพาะผู้บันทึก รหัส 1,3 ในสดมภ์ F82
"ส่วนใหญ่ ...(ชื่อ)... ใช้เงินที่ได้รับ ไปในด้านใด"	"ส่วนใหญ่...(ชื่อ)... ส่งเงิน/สิ่งของ เพื่อให้ใคร"	"... (ชื่อ)... ทราบหรือไม่ว่า เงินที่ส่งไปนั้น ส่วนใหญ่ถูกใช้ไป ในด้านใด"	
บันทึกรหัส	บันทึกรหัส	บันทึกรหัส	บันทึกรหัส
ลงทุนทำธุรกิจ1	ส่ง	บิดา/มารดา1	ทราบ ถูกใช้ไปใน
เป็นค่าใช้จ่ายในชีวิตประจำวัน2	เฉพาะเงิน1	สามี/ภรรยา2	ลงทุนทำธุรกิจ1
เป็นทุนการศึกษา3	เฉพาะสิ่งของ2	บุตร3	เป็นค่าใช้จ่ายในชีวิตประจำวัน2
ใช้หนี้สิน4	ทั้งเงินและสิ่งของ3	ญาติอื่นๆ4	เป็นทุนการศึกษา3
กิจกรรมด้านสังคม5	ไม่ได้ส่ง4	บุคคลอื่นที่ไม่ใช่ญาติ5	ใช้หนี้สิน4
อื่นๆ (ระบุ)6			กิจกรรมด้านสังคม5
(ถามต่อไป)	(ถ้าบันทึกรหัส 1-3 : ถามต่อไป รหัส 4 : ยุติการสัมภาษณ์)	(ถามต่อไป)	อื่นๆ (ระบุ)6 ไม่ทราบ9
F81	F82	F83	F84
<input type="checkbox"/>	<input type="checkbox"/>	<input type="checkbox"/>	<input type="checkbox"/>
<input type="checkbox"/>	<input type="checkbox"/>	<input type="checkbox"/>	<input type="checkbox"/>
<input type="checkbox"/>	<input type="checkbox"/>	<input type="checkbox"/>	<input type="checkbox"/>
<input type="checkbox"/>	<input type="checkbox"/>	<input type="checkbox"/>	<input type="checkbox"/>
<input type="checkbox"/>	<input type="checkbox"/>	<input type="checkbox"/>	<input type="checkbox"/>
<input type="checkbox"/>	<input type="checkbox"/>	<input type="checkbox"/>	<input type="checkbox"/>
<input type="checkbox"/>	<input type="checkbox"/>	<input type="checkbox"/>	<input type="checkbox"/>

ภาคผนวก ค

ตารางสถิติ

สารบัญตารางสถิติ

หน้า

ตารางที่ 1	จำนวนประชากร จำแนกตามสถานภาพการย้ายถิ่น หมวดอายุ เพศ ภาค และเขตการปกครองที่อยู่ปัจจุบัน	51
ตารางที่ 2	จำนวนประชากร จำแนกตามสถานภาพการย้ายถิ่น การมีชื่อในทะเบียนบ้าน เพศ ภาค และเขตการปกครองที่อยู่ปัจจุบัน	56
ตารางที่ 3	จำนวนประชากรอายุ 15 ปีขึ้นไป จำแนกตามสถานภาพการย้ายถิ่น ระดับการศึกษาที่สำเร็จ เพศ ภาค และเขตการปกครองที่อยู่ปัจจุบัน	59
ตารางที่ 4	จำนวนประชากรอายุ 15 ปีขึ้นไป จำแนกตามสถานภาพการย้ายถิ่น สถานภาพสมรส เพศ ภาค และเขตการปกครองที่อยู่ปัจจุบัน	62
ตารางที่ 5	จำนวนผู้มีงานทำอายุ 15 ปีขึ้นไป จำแนกตามสถานภาพการย้ายถิ่น อาชีพปัจจุบัน เพศ ภาค และเขตการปกครองที่อยู่ปัจจุบัน	65
ตารางที่ 6	จำนวนผู้มีงานทำอายุ 15 ปีขึ้นไป จำแนกตามสถานภาพการย้ายถิ่น ประเภทอุตสาหกรรม เพศ ภาค และเขตการปกครองที่อยู่ปัจจุบัน	70
ตารางที่ 7	จำนวนผู้มีงานทำอายุ 15 ปีขึ้นไป จำแนกตามสถานภาพการย้ายถิ่น สถานภาพการทำงาน เพศ ภาค และเขตการปกครองที่อยู่ปัจจุบัน	79
ตารางที่ 8	จำนวนผู้ย้ายถิ่น จำแนกตามประเภทของการย้ายถิ่น ภาค และเขตการปกครองก่อนย้าย ภาค และเขตการปกครองที่อยู่ปัจจุบัน	82
ตารางที่ 9	จำนวนผู้ย้ายถิ่น จำแนกตามกระแสการย้ายถิ่น เพศ และภาคที่อยู่ปัจจุบัน	83
ตารางที่ 10	จำนวนผู้ย้ายถิ่น จำแนกตามรูปแบบการย้ายถิ่น เพศ ภาค และเขตการปกครองที่อยู่ปัจจุบัน	84
ตารางที่ 11	จำนวนผู้ย้ายถิ่น จำแนกตามสถานที่สามี่ / ภรรยา อาศัยอยู่ เพศ ภาค และเขตการปกครองที่อยู่ปัจจุบัน	85
ตารางที่ 12	จำนวนผู้ย้ายถิ่น จำแนกตามสถานที่บิดา / มารดา อาศัยอยู่ เพศ ภาค และเขตการปกครองที่อยู่ปัจจุบัน	86
ตารางที่ 13	จำนวนผู้ย้ายถิ่น จำแนกตามสถานที่บุตรอาศัยอยู่ เพศ ภาค และเขตการปกครองที่อยู่ปัจจุบัน	87
ตารางที่ 14	จำนวนผู้ย้ายถิ่น จำแนกตามจำนวนบุตรที่มีอายุต่ำกว่า 15 ปี ที่อาศัยในครัวเรือนเดิม หรือครัวเรือนอื่น เพศ ภาค และเขตการปกครองที่อยู่ปัจจุบัน	88
ตารางที่ 15	จำนวนผู้ย้ายถิ่น จำแนกตามเหตุผลของการย้ายถิ่น เพศ ภาค และเขตการปกครองที่อยู่ปัจจุบัน	89
ตารางที่ 16	จำนวนผู้ย้ายถิ่น จำแนกตามการย้ายถิ่นมาเพื่อดูแลใคร / ให้ใครดูแล เพศ ภาค และเขตการปกครองที่อยู่ปัจจุบัน	91

สารบัญตารางสถิติ (ต่อ)

	หน้า
ตารางที่ 17 จำนวนผู้ย้ายถิ่น จำแนกตามจำนวนครั้งที่ย้ายถิ่น เพศ ภาค และ เขตการปกครองที่อยู่ปัจจุบัน	92
ตารางที่ 18 จำนวนผู้ย้ายถิ่น จำแนกตามระยะเวลาที่คาดว่าจะอยู่อาศัย เพศ ภาค และ เขตการปกครองที่อยู่ปัจจุบัน	93
ตารางที่ 19 จำนวนผู้ย้ายถิ่น จำแนกตามเหตุผลของการย้ายถิ่นในอนาคต เพศ ภาค และ เขตการปกครองที่อยู่ปัจจุบัน	94
ตารางที่ 20 จำนวนผู้ย้ายถิ่น ที่รับเงินและสิ่งของ จำแนกตามการรับเงินและสิ่งของ เพศ ภาค และเขตการปกครองที่อยู่ปัจจุบัน	96
ตารางที่ 21 จำนวนผู้ย้ายถิ่น ที่รับเงินและสิ่งของ จำแนกตามผู้ส่งเงิน / สิ่งของ เพศ ภาค และ เขตการปกครองที่อยู่ปัจจุบัน	97
ตารางที่ 22 จำนวนผู้ย้ายถิ่น ที่รับเงินและสิ่งของ จำแนกตามการใช้เงินที่ได้รับ เพศ ภาค และ เขตการปกครองที่อยู่ปัจจุบัน	98
ตารางที่ 23 จำนวนผู้ย้ายถิ่น ที่ส่งเงินและสิ่งของ จำแนกตามการส่งเงินและสิ่งของ เพศ ภาค และ เขตการปกครองที่อยู่ปัจจุบัน	99
ตารางที่ 24 จำนวนผู้ย้ายถิ่น ที่ส่งเงินและสิ่งของ จำแนกตามผู้รับเงิน / สิ่งของ เพศ ภาค และ เขตการปกครองที่อยู่ปัจจุบัน	100
ตารางที่ 25 จำนวนผู้ย้ายถิ่น ที่ส่งเงินและสิ่งของ จำแนกตามการใช้เงินที่ส่งไป เพศ ภาค และ เขตการปกครองที่อยู่ปัจจุบัน	101

ตารางที่ 1 จำนวนประชากร จำแนกตามสถานภาพการย้ายถิ่น หมวดอายุ เพศ ภาค และเขตการปกครองที่อยู่ปัจจุบัน

หน่วย : คน

สถานภาพการย้ายถิ่น	ภาค และเขตการปกครองที่อยู่ปัจจุบัน																
	หมวดอายุ	ทั่วราชอาณาจักร			กทม.	ภาคกลาง			ภาคเหนือ			ภาคตะวันออกเฉียงเหนือ			ภาคใต้		
		เพศ	รวม	ในเขตฯ		นอกเขตฯ	รวม	ในเขตฯ	นอกเขตฯ	รวม	ในเขตฯ	นอกเขตฯ	รวม	ในเขตฯ	นอกเขตฯ	รวม	ในเขตฯ
ยอรวม		68,020,986	30,515,184	37,505,802	8,824,607	20,071,100	9,227,488	10,843,612	11,281,654	3,921,851	7,359,803	18,476,566	5,404,903	13,071,663	9,367,059	3,136,335	6,230,724
0 - 5		3,778,571	1,551,594	2,226,977	370,528	1,029,047	451,834	577,213	594,566	205,066	389,500	1,134,967	318,340	816,627	649,462	205,825	443,637
6 - 12		5,835,414	2,406,721	3,428,693	605,023	1,485,507	645,911	839,596	924,276	297,365	626,911	1,835,963	533,628	1,302,334	984,645	324,794	659,851
13 - 14		1,728,066	746,383	981,683	216,251	453,975	201,183	252,792	273,786	89,920	183,866	507,310	154,383	352,927	276,745	84,647	192,098
15 - 19		4,421,007	1,803,057	2,617,950	374,018	1,138,008	507,556	630,452	757,611	264,631	492,980	1,469,423	430,450	1,038,973	681,947	226,402	455,545
20 - 24		4,897,898	2,161,329	2,736,569	542,376	1,402,996	655,450	747,546	798,579	290,054	508,525	1,454,611	430,613	1,023,998	699,336	242,836	456,500
25 - 29		4,932,458	2,416,471	2,515,987	794,477	1,637,112	798,663	838,449	726,607	262,293	464,314	1,090,305	322,593	767,712	683,957	238,445	445,512
30 - 34		4,611,943	2,386,067	2,225,876	902,315	1,662,149	809,623	852,526	598,254	210,421	387,833	786,827	231,946	554,881	662,398	231,762	430,636
35 - 39		4,789,925	2,450,380	2,339,545	915,017	1,744,241	844,739	899,502	608,562	209,254	399,308	863,342	254,582	608,760	658,763	226,788	431,975
40 - 44		4,994,002	2,466,550	2,527,451	835,347	1,653,546	792,687	860,860	696,610	256,281	440,330	1,113,050	336,017	777,033	695,448	246,218	449,229
45 - 49		5,495,969	2,522,513	2,973,457	815,020	1,735,892	798,720	937,171	797,453	265,078	532,374	1,463,686	424,183	1,039,503	683,919	219,512	464,408
50 - 54		5,294,253	2,328,306	2,965,947	670,862	1,558,942	695,397	863,545	895,286	309,962	585,324	1,517,178	433,371	1,083,807	651,984	218,714	433,270
55 - 59		4,854,527	2,154,857	2,699,670	571,630	1,350,233	619,739	730,494	980,680	355,935	624,745	1,365,105	412,909	952,196	586,880	194,644	392,236
60 ปีขึ้นไป		12,386,953	5,120,956	7,265,997	1,211,743	3,219,452	1,405,986	1,813,466	2,629,384	905,591	1,723,793	3,874,799	1,121,888	2,752,911	1,451,575	475,748	975,827
ผู้ย้ายถิ่น		664,383	287,934	376,449	19,649	271,255	134,885	136,370	115,586	52,289	63,296	140,429	38,672	101,756	117,464	42,438	75,026
0 - 5		48,192	15,364	32,828	1,351	18,735	7,044	11,691	5,939	1,497	4,442	11,674	3,114	8,560	10,493	2,358	8,134
6 - 12		30,769	11,694	19,075	-	13,735	5364	8,371	7,000	2,829	4,171	4,474	769	3,705	5,559	2,732	2,827
13 - 14		4,095	1,263	2,832	-	2,299	256	2,043	728	561	167	751	129	622	317	317	-
15 - 19		58,523	34,715	23,808	1,231	16,736	9,830	6,906	16,701	11,066	5,635	10,344	6,036	4,308	13,510	6,552	6,958
20 - 24		147,665	52,227	95,438	4,713	43,427	18,511	24,916	30,072	12,155	17,917	47,920	11,088	36,832	21,533	5,760	15,773
25 - 29		112,604	54,176	58,427	5,347	47,927	27,933	19,994	20,497	7,171	13,326	21,553	6,827	14,726	17,279	6,899	10,380
30 - 34		79,966	41,484	38,481	3,058	41,281	23,775	17,506	9,382	5,139	4,243	9,613	2,221	7,392	16,632	7,292	9,340
35 - 39		55,666	25,288	30,378	-	30,776	15,349	15,427	7,496	3,454	4,042	6,549	2,397	4,152	10,845	4,088	6,757
40 - 44		39,352	15,277	24,076	-	21,373	10,319	11,055	2,910	1,229	1,681	8,026	1,375	6,651	7,043	2,353	4,690
45 - 49		27,442	12,386	15,056	1,404	13,236	5,871	7,365	3,653	2,737	916	5,160	1,456	3,704	3,990	919	3,070
50 - 54		17,128	6,347	10,781	496	8,026	3,188	4,838	2,227	798	1,429	2,807	1,095	1,712	3,572	770	2,802
55 - 59		14,104	7,809	6,295	1,020	4,872	3,179	1,693	2,262	1,242	1,021	3,506	1,166	2,340	2,444	1,203	1,241
60 ปีขึ้นไป		28,878	9,904	18,974	1,030	8,831	4,266	4,565	6,716	2,411	4,305	8,052	1,001	7,052	4,249	1,196	3,053

ตารางที่ 1 จำนวนประชากร จำแนกตามสถานภาพการย้ายถิ่น หมวดอายุ เพศ ภาค และเขตการปกครองที่อยู่ปัจจุบัน (ต่อ)

หน่วย : คน

สถานภาพการย้ายถิ่น		ภาค และเขตการปกครองที่อยู่ปัจจุบัน															
หมวดอายุ	เพศ	ทั่วราชอาณาจักร			กทม.	ภาคกลาง			ภาคเหนือ			ภาคตะวันออกเฉียงเหนือ			ภาคใต้		
		รวม	ในเขตฯ	นอกเขตฯ		รวม	ในเขตฯ	นอกเขตฯ	รวม	ในเขตฯ	นอกเขตฯ	รวม	ในเขตฯ	นอกเขตฯ	รวม	ในเขตฯ	นอกเขตฯ
ผู้ย้ายถิ่น		346,876	150,204	196,672	11,983	147,904	73,887	74,016	58,196	26,901	31,294	66,345	16,394	49,951	62,449	21,039	41,410
0 - 5		23,596	8,689	14,907	1,351	10,358	3,821	6,537	1,836	402	1,435	6,193	2,054	4,138	3,858	1,060	2,798
6 - 12		16,191	6,286	9,905	-	6,249	2,846	3,404	4,733	2,327	2,406	1,915	191	1,724	3,294	923	2371
13 - 14		2,073	519	1,554	-	1142	-	1142	423	423	-	413	-	413	96	96	-
15 - 19		22,049	13,056	8,993	1,231	8,333	5,331	3,002	4,643	2,805	1,838	3,779	1,950	1,829	4,063	1,739	2,324
20 - 24		71,036	27,563	43,473	2,243	23,117	10,483	12,634	17,354	9,390	7,964	15,957	3,231	12,727	12,366	2,218	10,148
25 - 29		65,737	33,065	32,672	3,289	29,764	18,135	11,629	11,541	4,709	6,832	12,034	3,337	8,697	9,109	3,595	5,514
30 - 34		43,204	19,498	23,706	2,312	21,308	10,372	10,936	3,655	1,433	2,222	5,224	1,081	4,143	10,704	4,300	6,405
35 - 39		34,091	11,811	22,280	-	18,160	6,706	11,454	3,983	727	3,256	4,345	1,506	2,839	7,603	2,871	4,732
40 - 44		25,160	12,065	13,095	-	12,933	8,141	4,792	2,245	798	1,447	5,149	1,165	3,983	4,834	1,961	2,872
45 - 49		14,758	6,884	7,874	-	7,640	3,608	4,032	2,681	2,578	103	2,670	132	2,538	1,767	566	1,201
50 - 54		7,945	2,201	5,745	-	2,472	1,332	1,140	640	19	621	2,188	476	1,712	2,645	374	2,272
55 - 59		5,269	2,905	2,364	1020	1,382	185	1,197	776	341	435	1,505	773	732	586	586	-
60 ปีขึ้นไป		15,767	5,663	10,104	537	5,045	2,927	2,118	3,685	951	2,735	4,975	497	4,477	1,525	751	774
ผู้ไม่ย้ายถิ่น		32,798,661	14,560,060	18,238,601	4,260,300	9,660,347	4,388,597	5,271,750	5,423,978	1,840,146	3,583,833	8,911,448	2,582,980	6,328,468	4,542,587	1,488,037	3,054,550
0 - 5		1,913,009	786,533	1,126,476	194,636	523,258	229,176	294,082	316,996	107,748	209,248	548,766	156,765	392,001	329,354	98,209	231,146
6 - 12		2,966,686	1,197,999	1,768,687	307,664	746,398	310,306	436,092	455,842	141,989	313,852	956,297	275,217	681,081	500,485	162,823	337,662
13 - 14		877,385	378,565	498,820	106,853	228,041	107,981	120,060	137,106	43,437	93,668	265,833	75,445	190,388	139,552	44,848	94,704
15 - 19		2,222,737	886,867	1,335,870	184,414	567,145	246,830	320,315	381,418	129,171	252,247	745,738	215,466	530,272	344,022	110,986	233,036
20 - 24		2,403,202	1,045,375	1,357,827	268,285	693,096	316,388	376,708	384,843	132,910	251,933	713,953	210,126	503,826	343,024	117,664	225,360
25 - 29		2,423,876	1,169,359	1,254,517	392,060	810,993	383,303	427,690	355,655	125,149	230,506	526,751	154,211	372,540	338,417	114,636	223,781
30 - 34		2,270,727	1,152,055	1,118,672	426,597	826,225	396,010	430,215	301,654	104,027	197,627	390,472	114,344	276,128	325,780	111,077	214,702
35 - 39		2,332,875	1,183,206	1,149,669	441,580	842,458	406,873	435,585	301,705	102,289	199,416	423,564	123,323	300,241	323,568	109,142	214,426
40 - 44		2,444,489	1,218,863	1,225,626	427,127	824,850	391,050	433,800	345,581	124,785	220,797	511,867	156,032	355,835	335,062	119,868	215,194
45 - 49		2,599,570	1,174,365	1,425,205	387,429	814,122	371,443	442,679	367,997	116,822	251,175	702,786	199,643	503,143	327,237	99,029	228,208
50 - 54		2,538,048	1,113,108	1,424,940	317,338	765,638	344,986	420,652	413,214	146,345	266,869	733,040	204,819	528,221	308,818	99,619	209,199
55 - 59		2,269,862	996,144	1,273,718	276,581	611,714	274,468	337,246	463,177	158,637	304,540	635,745	192,932	442,814	282,645	93,527	189,118
60 ปีขึ้นไป		5,536,194	2,257,620	3,278,574	529,736	1,406,410	609,784	796,626	1,198,791	406,835	791,955	1,756,635	504,658	1,251,978	644,622	206,607	438,015

ตารางที่ 1 จำนวนประชากร จำแนกตามสถานภาพการย้ายถิ่น หมวดอายุ เพศ ภาค และเขตการปกครองที่อยู่ปัจจุบัน (ต่อ)

หน่วย : คน

สถานภาพการย้ายถิ่น		ภาค และเขตการปกครองที่อยู่ปัจจุบัน														
หมวดอายุ	ทั่วราชอาณาจักร			กทม.	ภาคกลาง			ภาคเหนือ			ภาคตะวันออกเฉียงเหนือ			ภาคใต้		
	รวม	ในเขตฯ	นอกเขตฯ		รวม	ในเขตฯ	นอกเขตฯ	รวม	ในเขตฯ	นอกเขตฯ	รวม	ในเขตฯ	นอกเขตฯ	รวม	ในเขตฯ	นอกเขตฯ
หญิง	34,875,449	15,804,920	19,070,529	4,552,324	10,262,849	4,765,004	5,497,845	5,799,480	2,054,804	3,744,676	9,498,773	2,805,529	6,693,244	4,762,023	1,627,259	3,134,764
0 - 5	1,841,965	756,372	1,085,593	174,542	495,431	218,837	276,594	275,734	96,916	178,818	580,009	159,521	420,488	316,250	106,557	209,694
6 - 12	2,852,537	1,202,436	1,650,101	297,359	732,860	332,760	400,101	463,701	153,049	310,652	877,751	258,221	619,530	480,866	161,047	319,819
13 - 14	848,608	367,299	481,309	109,397	224,792	93,202	131,589	136,257	46,059	90,198	241,065	78,937	162,127	137,097	39,703	97,394
15 - 19	2,176,221	903,134	1,273,087	188,373	562,530	255,395	307,135	371,550	132,655	238,895	719,906	213,034	506,872	333,862	113,677	220,185
20 - 24	2,423,660	1,088,391	1,335,269	271,848	686,783	328,579	358,204	396,382	147,754	248,628	724,701	217,256	507,445	343,946	122,954	220,992
25 - 29	2,442,845	1,214,047	1,228,798	399,128	796,355	397,225	399,130	359,411	132,435	226,976	551,520	165,045	386,475	336,431	120,214	216,217
30 - 34	2,298,012	1,214,514	1,083,498	473,406	814,616	403,241	411,375	292,945	104,961	187,984	391,131	116,521	274,610	325,914	116,385	209,529
35 - 39	2,422,959	1,255,363	1,167,596	473,437	883,623	431,160	452,463	302,874	106,238	196,636	435,433	129,753	305,680	327,592	114,775	212,817
40 - 44	2,524,353	1,235,622	1,288,731	408,220	815,764	393,495	422,268	348,784	130,698	218,086	596,034	178,820	417,214	355,552	124,389	231,163
45 - 49	2,881,641	1,341,264	1,540,377	427,591	914,129	423,670	490,460	426,775	145,679	281,096	758,230	224,408	533,822	354,915	119,916	234,999
50 - 54	2,748,259	1,212,997	1,535,262	353,524	790,832	349,079	441,753	481,432	163,598	317,834	781,950	228,075	553,875	340,521	118,721	221,800
55 - 59	2,579,397	1,155,808	1,423,589	294,029	737,137	345,086	392,051	516,727	196,957	319,770	727,855	219,205	508,650	303,649	100,531	203,118
60 ปีขึ้นไป	6,834,992	2,857,673	3,977,319	681,470	1,807,997	793,275	1,014,722	1,426,908	497,805	929,103	2,113,189	616,733	1,496,456	805,428	268,390	537,038
ผู้ย้ายถิ่น	317,506	137,730	179,777	7,666	123,351	60,997	62,354	57,390	25,388	32,002	74,084	22,279	51,805	55,015	21,400	33,615
0 - 5	24,596	6,675	17,921	-	8,377	3,223	5,154	4,103	1,095	3,008	5,481	1,059	4,422	6,635	1,298	5,337
6 - 12	14,578	5,408	9,170	-	7,486	2,519	4,968	2,267	503	1,765	2,560	578	1,981	2,265	1,808	456
13 - 14	2,022	744	1,278	-	1,157	256	901	305	138	167	338	129	209	222	222	-
15 - 19	36,474	21,659	14,815	-	8,403	4,498	3,905	12,058	8,261	3,797	6,566	4,086	2,479	9,447	4,813	4,634
20 - 24	76,628	24,663	51,965	2,470	20,310	8,028	12,282	12,718	2,766	9,952	31,962	7,857	24,105	9,167	3,542	5,625
25 - 29	46,866	21,111	25,755	2,057	18,163	9,798	8,365	8,957	2,462	6,495	9,519	3,490	6,029	8,170	3,304	4,866
30 - 34	36,762	21,986	14,776	746	19,973	13,403	6,569	5,728	3,706	2,022	4,389	1,139	3,249	5,927	2,992	2,935
35 - 39	21,575	13,478	8,098	-	12,616	8,644	3,973	3,513	2,726	786	2,204	891	1,313	3,242	1,217	2,025
40 - 44	14,193	3,211	10,981	-	8,441	2,178	6,263	665	432	233	2,878	210	2,667	2,209	392	1,817
45 - 49	12,683	5,502	7,181	1404	5,595	2,262	3,333	972	159	814	2,490	1,324	1,166	2,222	353	1,870
50 - 54	9,183	4,146	5,037	496	5,554	1,855	3,698	1,587	779	808	620	620	-	926	396	530
55 - 59	8,835	4,904	3,931	-	3,490	2,994	496	1,486	900	586	2,001	392	1,608	1,858	617	1,241
60 ปีขึ้นไป	13,111	4,242	8,870	493	3,785	1,339	2,447	3,031	1,461	1,570	3,078	503	2,574	2,724	445	2,279

ตารางที่ 1 จำนวนประชากร จำแนกตามสถานภาพการย้ายถิ่น หมวดอายุ เพศ ภาค และเขตการปกครองที่อยู่ปัจจุบัน (ต่อ)

หน่วย : คน

สถานภาพการย้ายถิ่น		ภาค และเขตการปกครองที่อยู่ปัจจุบัน														
หมวดอายุ	ตัวราชอาณาจักร			กทม.	ภาคกลาง			ภาคเหนือ			ภาคตะวันออกเฉียงเหนือ			ภาคใต้		
	รวม	ในเขตฯ	นอกเขตฯ		รวม	ในเขตฯ	นอกเขตฯ	รวม	ในเขตฯ	นอกเขตฯ	รวม	ในเขตฯ	นอกเขตฯ	รวม	ในเขตฯ	นอกเขตฯ
ผู้ไม่ย้ายถิ่น	34,557,943	15,667,190	18,890,752	4,544,658	10,139,498	4,704,007	5,435,491	5,742,090	2,029,416	3,712,674	9,424,689	2,783,250	6,641,439	4,707,008	1,605,859	3,101,149
0 - 5	1,817,370	749,697	1,067,673	174,542	487,054	215,614	271,440	271,631	95,822	175,810	574,528	158,462	416,066	309,615	105,259	204,357
6 - 12	2,837,960	1,197,029	1,640,931	297,359	725,374	330,241	395,133	461,434	152,546	308,888	875,191	257,643	617,548	478,601	159,239	319,362
13 - 14	846,586	366,554	480,031	109,397	223,634	92,946	130,688	135,952	45,921	90,031	240,727	78,809	161,918	136,875	39,481	97,394
15 - 19	2,139,747	881,475	1,258,272	188,373	554,127	250,897	303,230	359,492	124,394	235,098	713,340	208,948	504,393	324,415	108,864	215,551
20 - 24	2,347,032	1,063,728	1,283,304	269,378	666,473	320,551	345,922	383,664	144,988	238,676	692,739	209,399	483,340	334,779	119,412	215,367
25 - 29	2,395,979	1,192,936	1,203,043	397,071	778,192	387,427	390,765	350,454	129,973	220,481	542,001	161,555	380,446	328,261	116,910	211,351
30 - 34	2,261,250	1,192,528	1,068,722	472,660	794,643	389,838	404,806	287,217	101,255	185,962	386,742	115,382	271,361	319,987	113,393	206,594
35 - 39	2,401,384	1,241,885	1,159,498	473,437	871,007	422,516	448,490	299,361	103,512	195,850	433,229	128,862	304,367	324,350	113,558	210,792
40 - 44	2,510,161	1,232,411	1,277,750	408,220	807,323	391,318	416,005	348,119	130,266	217,853	593,156	178,610	414,546	353,343	123,997	229,346
45 - 49	2,868,957	1,335,762	1,533,196	426,187	908,534	421,407	487,127	425,802	145,520	280,282	755,741	223,084	532,657	352,693	119,564	233,129
50 - 54	2,739,076	1,208,851	1,530,226	353,028	785,278	347,223	438,055	479,845	162,819	317,026	781,330	227,456	553,875	339,595	118,325	221,270
55 - 59	2,570,561	1,150,904	1,419,657	294,029	733,647	342,092	391,555	515,241	196,057	319,184	725,854	218,812	507,042	301,791	99,914	201,877
60 ปีขึ้นไป	6,821,881	2,853,431	3,968,449	680,977	1,804,212	791,936	1,012,275	1,423,877	496,344	927,533	2,110,111	616,230	1,493,882	802,704	267,945	534,759

ตารางที่ 2 จำนวนประชากร จำแนกตามสถานภาพการย้ายถิ่น การมีชื่อในทะเบียนบ้าน เพศ ภาค และเขตการปกครองที่อยู่ปัจจุบัน

หน่วย : คน

สถานภาพการย้ายถิ่น การมีชื่อในทะเบียนบ้าน	ภาค และเขตการปกครองที่อยู่ปัจจุบัน															
	ทั่วราชอาณาจักร			กทม.	ภาคกลาง			ภาคเหนือ			ภาคตะวันออกเฉียงเหนือ			ภาคใต้		
	เพศ	รวม	ในเขตฯ		นอกเขตฯ	รวม	ในเขตฯ	นอกเขตฯ	รวม	ในเขตฯ	นอกเขตฯ	รวม	ในเขตฯ	นอกเขตฯ	รวม	ในเขตฯ
ยอดรวม	68,020,986	30,515,184	37,505,802	8,824,607	20,071,100	9,227,488	10,843,612	11,281,654	3,921,851	7,359,803	18,476,566	5,404,903	13,071,663	9,367,059	3,136,335	6,230,724
มีบ้านที่อยู่อาศัย	54,448,651	21,743,589	32,705,062	5,405,108	14,463,440	6,070,633	8,392,807	10,073,695	3,354,033	6,719,661	17,061,360	4,747,415	12,313,945	7,445,048	2,166,399	5,278,649
มีอยู่ที่อื่น																
จังหวัดนี้	6,661,590	3,840,680	2,820,910	1,148,880	2,146,382	1,122,247	1,024,135	869,569	387,997	481,572	1,124,985	518,233	606,753	1,371,773	663,323	708,450
จังหวัดอื่น	5,695,349	4,140,719	1,554,630	2,045,708	2,793,333	1,631,708	1,161,625	215,685	118,367	97,319	257,529	126,082	131,446	383,093	218,854	164,240
ไม่มีในประเทศไทย	1,161,649	761,894	399,755	224,910	640,021	388,087	251,934	107,932	53,672	54,260	30,511	11,504	19,007	158,274	83,720	74,554
แต่มีในประเทศอื่น																
ไม่มีที่ใดเลย	53,748	28,302	25,446	-	27,924	14,813	13,111	14,773	7,782	6,991	2,181	1,668	512	8,870	4,039	4,831
ผู้ย้ายถิ่น	664,383	287,934	376,449	19,649	271,255	134,885	136,370	115,586	52,289	63,296	140,429	38,672	101,756	117,464	42,438	75,026
มีบ้านที่อยู่อาศัย	159,073	41,006	118,067	1,593	20,492	8,636	11,856	35,672	13,096	22,577	80,472	13,625	66,848	20,844	4,057	16,787
มีอยู่ที่อื่น																
จังหวัดนี้	183,566	94,528	89,037	1,897	56,819	32,123	24,696	42,974	27,621	15,353	32,740	18,130	14,609	49,136	14,757	34,379
จังหวัดอื่น	255,891	120,778	135,113	13,720	164,116	73,991	90,124	20,469	8,884	11,585	23,096	5,730	17,366	34,490	18,453	16,038
ไม่มีในประเทศไทย	61,934	30,313	31,622	2,439	28,520	18,825	9,694	14,266	2,689	11,577	4,121	1,187	2,933	12,589	5,172	7,417
แต่มีในประเทศอื่น																
ไม่มีที่ใดเลย	3,919	1,309	2,610	-	1,309	1,309	-	2,205	-	2,205	-	-	-	405	-	405
ผู้ไม่ย้ายถิ่น	67,356,603	30,227,250	37,129,353	8,804,958	19,799,845	9,092,603	10,707,242	11,166,068	3,869,562	7,296,507	18,336,137	5,366,231	12,969,907	9,249,595	3,093,897	6,155,698
มีบ้านที่อยู่อาศัย	54,289,578	21,702,583	32,586,994	5,403,516	14,442,948	6,061,997	8,380,951	10,038,022	3,340,938	6,697,085	16,980,888	4,733,791	12,247,097	7,424,204	2,162,342	5,261,862
มีอยู่ที่อื่น																
จังหวัดนี้	6,478,024	3,746,151	2,731,873	1,146,983	2,089,563	1,090,123	999,440	826,595	360,376	466,219	1,092,246	500,102	592,143	1,322,637	648,566	674,071
จังหวัดอื่น	5,439,458	4,019,940	1,419,517	2,031,987	2,629,218	1,557,717	1,071,501	195,216	109,483	85,734	234,433	120,352	114,081	348,603	200,401	148,202
ไม่มีในประเทศไทย	1,099,714	731,581	368,133	222,471	611,501	369,262	242,239	93,667	50,984	42,683	26,390	10,317	16,073	145,685	78,548	67,137
แต่มีในประเทศอื่น																
ไม่มีที่ใดเลย	49,829	26,994	22,836	-	26,615	13,504	13,111	12,568	7,782	4,786	2,181	1,668	512	8,465	4,039	4,426

ตารางที่ 2 จำนวนประชากร จำแนกตามสถานภาพการย้ายถิ่น การมีชื่อในทะเบียนบ้าน เพศ ภาค และเขตการปกครองที่อยู่ปัจจุบัน (ต่อ)

หน่วย : คน

สถานภาพการย้ายถิ่น การมีชื่อในทะเบียนบ้าน	ภาค และเขตการปกครองที่อยู่ปัจจุบัน															
	ทั่วราชอาณาจักร			กทม.	ภาคกลาง			ภาคเหนือ			ภาคตะวันออกเฉียงเหนือ			ภาคใต้		
	เพศ	รวม	ในเขตฯ		นอกเขตฯ	รวม	ในเขตฯ	นอกเขตฯ	รวม	ในเขตฯ	นอกเขตฯ	รวม	ในเขตฯ	นอกเขตฯ	รวม	ในเขตฯ
ชาย	33,145,537	14,710,264	18,435,273	4,272,283	9,808,251	4,462,484	5,345,767	5,482,174	1,867,047	3,615,127	8,977,793	2,599,374	6,378,419	4,605,036	1,509,076	3,095,960
มีบ้านที่อยู่อาศัย	26,194,609	10,267,557	15,927,051	2,522,321	6,884,867	2,843,764	4,041,104	4,902,879	1,597,312	3,305,567	8,255,534	2,278,354	5,977,179	3,629,008	1,025,807	2,603,202
มีอยู่ที่อื่น																
จังหวัดนี้	3,364,623	1,917,998	1,446,625	594,057	1,091,390	559,555	531,835	420,724	187,065	233,658	577,576	251,659	325,917	680,876	325,662	355,214
จังหวัดอื่น	2,917,975	2,092,965	825,011	1,035,868	1,447,736	830,639	617,096	106,164	58,583	47,581	133,817	65,076	68,741	194,390	102,799	91,592
ไม่มีในประเทศไทย	640,537	418,549	221,988	120,037	369,894	222,084	147,810	46,270	20,987	25,283	9,074	3,005	6,069	95,261	52,436	42,825
แต่มีในประเทศอื่น																
ไม่มีที่ใดเลย	27,793	13,195	14,599	-	14,363	6,442	7,922	6,137	3,100	3,037	1,791	1279	512	5,501	2,374	3,127
ผู้ย้ายถิ่น	346,876	150,204	196,672	11,983	147,904	73,887	74,016	58,196	26,901	31,294	66,345	16,394	49,951	62,449	21,039	41,410
มีบ้านที่อยู่อาศัย	80,584	20,351	60,233	1097	10,451	4,363	6,088	18,020	7,296	10,724	39,162	5,702	33,461	11,854	1,894	9,960
มีอยู่ที่อื่น																
จังหวัดนี้	92,551	44,950	47,601	-	29,552	15,152	14,399	26,542	16,422	10,120	12,921	6,024	6,897	23,536	7,352	16,184
จังหวัดอื่น	132,744	64,541	68,204	9,989	84,816	39,108	45,708	6,914	2,100	4,814	12,313	4,262	8,051	18,713	9,082	9,631
ไม่มีในประเทศไทย	38,044	19,054	18,991	898	21,776	13,956	7,821	5,232	1,083	4,149	1,948	406	1,543	8,189	2,711	5,478
แต่มีในประเทศอื่น																
ไม่มีที่ใดเลย	2,953	1,309	1,644	-	1,309	1,309	-	1,488	-	1,488	-	-	-	157	-	157
ผู้ไม่ย้ายถิ่น	32,798,661	14,560,060	18,238,601	4,260,300	9,660,347	4,388,597	5,271,750	5,423,978	1,840,146	3,583,833	8,911,448	2,582,980	6,328,468	4,542,587	1,488,037	3,054,550
มีบ้านที่อยู่อาศัย	26,114,024	10,247,206	15,866,818	2,521,224	6,874,416	2,839,401	4,035,015	4,884,859	1,590,015	3,294,843	8,216,371	2,272,653	5,943,719	3,617,154	1,023,913	2,593,241
มีอยู่ที่อื่น																
จังหวัดนี้	3,272,072	1,873,048	1,399,024	594,057	1,061,839	544,403	517,435	394,182	170,643	223,538	564,655	245,635	319,020	657,339	318,309	339,030
จังหวัดอื่น	2,785,231	2,028,424	756,807	1,025,879	1,362,920	791,531	571,388	99,250	56,483	42,768	121,504	60,814	60,690	175,678	93,717	81,961
ไม่มีในประเทศไทย	602,493	399,496	202,997	119,139	348,118	208,128	139,990	41,038	19,904	21,134	7,126	2,599	4,527	87,072	49,725	37,347
แต่มีในประเทศอื่น																
ไม่มีที่ใดเลย	24,840	11,886	12,955	-	13,055	5,133	7,922	4,650	3,100	1,550	1,791	1,279	512	5,344	2,374	2,971

ตารางที่ 2 จำนวนประชากร จำแนกตามสถานภาพการย้ายถิ่น การมีชื่อในทะเบียนบ้าน เพศ ภาค และเขตการปกครองที่อยู่ปัจจุบัน (ต่อ)

หน่วย : คน

สถานภาพการย้ายถิ่น การมีชื่อในทะเบียนบ้าน	ภาค และเขตการปกครองที่อยู่ปัจจุบัน															
	ทั่วราชอาณาจักร			กทม.	ภาคกลาง			ภาคเหนือ			ภาคตะวันออกเฉียงเหนือ			ภาคใต้		
	เพศ	รวม	ในเขตฯ		นอกเขตฯ	รวม	ในเขตฯ	นอกเขตฯ	รวม	ในเขตฯ	นอกเขตฯ	รวม	ในเขตฯ	นอกเขตฯ	รวม	ในเขตฯ
หญิง	34,875,449	15,804,920	19,070,529	4,552,324	10,262,849	4,765,004	5,497,845	5,799,480	2,054,804	3,744,676	9,498,773	2,805,529	6,693,244	4,762,023	1,627,259	3,134,764
มีบ้านที่อยู่อาศัย	28,254,042	11,476,032	16,778,010	2,882,788	7,578,573	3,226,870	4,351,703	5,170,816	1,756,722	3,414,094	8,805,826	2,469,061	6,336,765	3,816,040	1,140,592	2,675,447
มีอยู่ที่อื่น																
จังหวัดนี้	3,296,967	1,922,681	1,374,286	554,824	1,054,992	562,691	492,300	448,845	200,931	247,914	547,409	266,573	280,835	690,898	337,662	353,236
จังหวัดอื่น	2,777,373	2,047,754	729,619	1,009,840	1,345,598	801,069	544,529	109,521	59,784	49,737	123,712	61,006	62,705	188,703	116,055	72,648
ไม่มีในประเทศไทย	521,111	343,345	177,767	104,873	270,127	166,003	104,123	61,662	32,685	28,977	21,437	8,499	12,938	63,013	31,284	31,729
แต่มีในประเทศอื่น																
ไม่มีที่ใดเลย	25,955	15,108	10,847	-	13,561	8,372	5,189	8,635	4,682	3,954	389	389	-	3,370	1,665	1,704
ผู้ย้ายถิ่น	317,506	137,730	179,777	7,666	123,351	60,997	62,354	57,390	25,388	32,002	74,084	22,279	51,805	55,015	21,400	33,615
มีบ้านที่อยู่อาศัย	78,489	20,654	57,834	496	10,041	4,273	5,768	17,652	5,800	11,853	41,310	7,923	33,387	8,989	2,163	6,827
มีอยู่ที่อื่น																
จังหวัดนี้	91,014	49,578	41,436	1897	27,267	16,971	10,296	16,432	11,199	5,233	19,819	12,106	7,712	25,600	7,405	18,195
จังหวัดอื่น	123,147	56,238	66,909	3,732	79,300	34,883	44,416	13,555	6,784	6,771	10,783	1,468	9,315	15,778	9,371	6,407
ไม่มีในประเทศไทย	23,890	11,259	12,631	1,541	6,744	4,870	1,874	9,033	1,605	7,428	2,173	782	1,391	4,400	2,461	1,938
แต่มีในประเทศอื่น																
ไม่มีที่ใดเลย	966	-	966	-	-	-	-	718	-	718	-	-	-	249	-	249
ผู้ไม่ย้ายถิ่น	34,557,943	15,667,190	18,890,752	4,544,658	10,139,498	4,704,007	5,435,491	5,742,090	2,029,416	3,712,674	9,424,689	2,783,250	6,641,439	4,707,008	1,605,859	3,101,149
มีบ้านที่อยู่อาศัย	28,175,553	11,455,378	16,720,176	2,882,291	7,568,532	3,222,596	4,345,935	5,153,164	1,750,922	3,402,241	8,764,516	2,461,138	6,303,378	3,807,050	1,138,429	2,668,621
มีอยู่ที่อื่น																
จังหวัดนี้	3,205,952	1,873,103	1,332,850	552,926	1,027,724	545,720	482,004	432,414	189,732	242,681	527,590	254,467	273,123	665,298	330,257	335,041
จังหวัดอื่น	2,654,227	1,991,516	662,710	1,006,108	1,266,298	766,185	500,113	95,966	53,000	42,966	112,929	59,538	53,391	172,925	106,685	66,241
ไม่มีในประเทศไทย	497,221	332,086	165,136	103,332	263,383	161,133	102,250	52,628	31,080	21,549	19,264	7,718	11,547	58,614	28,823	29,790
แต่มีในประเทศอื่น																
ไม่มีที่ใดเลย	24,989	15,108	9,881	-	13,561	8,372	5,189	7,918	4,682	3,236	389	389	-	3,121	1,665	1,456

ตารางที่ 3 จำนวนประชากรอายุ 15 ปีขึ้นไป จำแนกตามสถานภาพการย้ายถิ่น ระดับการศึกษา เพศ ภาค และเขตการปกครองที่อยู่ปัจจุบัน

หน่วย : คน

สถานภาพการย้ายถิ่น ระดับการศึกษา	ภาค และเขตการปกครองที่อยู่ปัจจุบัน															
	ทั่วราชอาณาจักร			กทม.	ภาคกลาง			ภาคเหนือ			ภาคตะวันออกเฉียงเหนือ			ภาคใต้		
	รวม	ในเขตฯ	นอกเขตฯ		รวม	ในเขตฯ	นอกเขตฯ	รวม	ในเขตฯ	นอกเขตฯ	รวม	ในเขตฯ	นอกเขตฯ	รวม	ในเขตฯ	นอกเขตฯ
ยอดรวม	56,678,935	25,810,486	30,868,449	7,632,805	17,102,571	7,928,560	9,174,011	9,489,026	3,329,500	6,159,526	14,998,326	4,398,552	10,599,774	7,456,207	2,521,069	4,935,138
ไม่เคยเรียน	2,230,222	838,560	1,391,662	181,020	655,733	301,961	353,772	754,975	182,153	572,822	262,721	64,319	198,402	375,773	109,107	266,665
ก่อนประถมศึกษา	13,015,149	4,549,847	8,465,302	714,176	3,191,027	1,257,265	1,933,762	2,882,856	898,221	1,984,635	4,820,544	1,261,952	3,558,592	1,406,546	418,233	988,313
ประถมศึกษา	11,374,603	4,371,516	7,003,087	1,192,882	3,207,144	1,320,741	1,886,403	1,609,391	463,042	1,146,349	3,558,849	906,016	2,652,832	1,806,338	488,836	1,317,502
มัธยมศึกษาตอนต้น	10,425,117	4,592,042	5,833,075	1,227,018	3,473,501	1,601,845	1,871,655	1,595,921	536,439	1,059,482	2,745,723	771,837	1,973,887	1,382,954	454,903	928,051
มัธยมศึกษาตอนปลาย	9,169,944	4,736,607	4,433,337	1,543,862	2,966,516	1,444,708	1,521,808	1,347,405	564,205	783,201	2,063,235	711,448	1,351,787	1,248,926	472,385	776,541
อนุปริญญา	2,497,152	1,344,115	1,153,038	384,166	970,932	491,481	479,451	358,720	165,369	193,351	459,493	165,613	293,880	323,841	137,486	186,356
ปริญญาตรี	6,582,044	4,398,255	2,183,790	1,974,423	2,027,086	1,137,702	889,384	813,323	449,341	363,982	974,425	461,570	512,855	792,787	375,219	417,568
สูงกว่าปริญญาตรี	952,709	718,694	234,015	400,397	266,757	161,583	105,173	105,913	62,916	42,996	109,334	54,851	54,483	70,308	38,946	31,362
อื่นๆ / เรียนแต่ไม่ทราบระดับชั้น	190,739	109,186	81,553	-	166,861	97,438	69,424	13,377	6,178	7,200	-	-	-	10,501	5,571	4,930
ไม่ทราบ	241,255	151,662	89,592	14,861	177,014	113,836	63,178	7,144	1,636	5,508	4,002	946	3,056	38,234	20,383	17,850
ผู้ย้ายถิ่น	581,327	259,613	321,714	18,298	236,485	122,220	114,265	101,918	47,402	54,516	123,530	34,661	88,869	101,096	37,031	64,064
ไม่เคยเรียน	35,975	15,420	20,555	-	14,383	11,554	2,829	15,634	1,972	13,661	1,906	739	1,168	4,052	1,154	2,898
ก่อนประถมศึกษา	37,131	15,438	21,692	953	13,282	8,288	4,994	6,821	2,622	4,199	7,968	1,657	6,312	8,106	1,918	6,188
ประถมศึกษา	112,594	39,326	73,268	3,233	45,838	18,020	27,818	12,497	5,471	7,027	27,820	5,558	22,262	23,207	7,045	16,162
มัธยมศึกษาตอนต้น	130,034	53,047	76,987	5,999	60,847	21,967	38,880	23,628	11,494	12,134	19,701	6,315	13,386	19,859	7,273	12,587
มัธยมศึกษาตอนปลาย	138,389	69,084	69,305	4,174	58,807	33,448	25,360	17,963	10,162	7,801	33,016	12,848	20,168	24,429	8,452	15,977
อนุปริญญา	33,142	18,595	14,548	-	15,756	11,648	4,108	6,753	4,251	2,502	7,835	1,211	6,624	2,799	1,485	1,314
ปริญญาตรี	77,671	38,925	38,746	3,402	17,271	10,279	6,992	16,771	10,995	5,776	24,658	6,259	18,398	15,569	7,989	7,580
สูงกว่าปริญญาตรี	4,691	3,110	1,582	537	1,731	1,590	141	643	305	338	625	74	552	1,155	604	550
อื่นๆ / เรียนแต่ไม่ทราบระดับชั้น	1,029	638	391	-	507	507	-	522	131	391	-	-	-	-	-	-
ไม่ทราบ	10,669	6,030	4,639	-	8,063	4,919	3,144	687	-	687	-	-	-	1,920	1,111	809
ผู้ไม่ย้ายถิ่น	56,097,608	25,550,873	30,546,735	7,614,507	16,866,086	7,806,340	9,059,746	9,387,108	3,282,098	6,105,010	14,874,796	4,363,891	10,510,905	7,355,111	2,484,038	4,871,074
ไม่เคยเรียน	2,194,246	823,140	1,371,106	181,020	641,350	290,406	350,943	739,342	180,181	559,161	260,815	63,580	197,235	371,720	107,953	263,767
ก่อนประถมศึกษา	12,978,019	4,534,409	8,443,609	713,223	3,177,745	1,248,977	1,928,768	2,876,035	895,600	1,980,436	4,812,576	1,260,296	3,552,280	1,398,440	416,314	982,125
ประถมศึกษา	11,262,009	4,332,190	6,929,819	1,189,649	3,161,306	1,302,721	1,858,585	1,596,894	457,571	1,139,323	3,531,029	900,458	2,630,571	1,783,131	481,791	1,301,340
มัธยมศึกษาตอนต้น	10,295,083	4,538,995	5,756,088	1,221,020	3,412,654	1,579,879	1,832,776	1,572,293	524,945	1,047,348	2,726,022	765,522	1,960,500	1,363,094	447,630	915,464
มัธยมศึกษาตอนปลาย	9,031,555	4,667,523	4,364,032	1,539,688	2,907,708	1,411,260	1,496,448	1,329,442	554,043	775,400	2,030,219	698,599	1,331,619	1,224,497	463,933	760,564
อนุปริญญา	2,464,010	1,325,520	1,138,490	384,166	955,176	479,833	475,343	351,968	161,118	190,849	451,658	164,402	287,256	321,042	136,001	185,041
ปริญญาตรี	6,504,373	4,359,330	2,145,043	1,971,021	2,009,815	1,127,423	882,392	796,552	438,347	358,206	949,767	455,310	494,457	777,218	367,229	409,988
สูงกว่าปริญญาตรี	948,018	715,585	232,433	399,861	265,025	159,994	105,032	105,269	62,611	42,658	108,709	54,777	53,932	69,153	38,342	30,811
อื่นๆ / เรียนแต่ไม่ทราบระดับชั้น	189,711	108,549	81,162	-	166,354	96,931	69,424	12,855	6,047	6,809	-	-	-	10,501	5,571	4,930
ไม่ทราบ	230,585	145,632	84,953	14,861	168,952	108,917	60,035	6,457	1,636	4,821	4,002	946	3,056	36,314	19,272	17,042

ตารางที่ 3 จำนวนประชากรอายุ 15 ปีขึ้นไป จำแนกตามสถานภาพการย้ายถิ่น ระดับการศึกษา เพศ ภาค และเขตการปกครองที่อยู่ปัจจุบัน (ต่อ)

หน่วย : คน

สถานภาพการย้ายถิ่น ระดับการศึกษา	ภาค และเขตการปกครองที่อยู่ปัจจุบัน															
	ทั่วราชอาณาจักร			กทม.	ภาคกลาง			ภาคเหนือ			ภาคตะวันออกเฉียงเหนือ			ภาคใต้		
	รวม	ในเขตฯ	นอกเขตฯ		รวม	ในเขตฯ	นอกเขตฯ	รวม	ในเขตฯ	นอกเขตฯ	รวม	ในเขตฯ	นอกเขตฯ	รวม	ในเขตฯ	นอกเขตฯ
ชาย	27,346,596	12,331,673	15,014,923	3,661,779	8,292,805	3,808,355	4,484,450	4,565,238	1,570,720	2,994,518	7,198,377	2,089,702	5,108,675	3,628,397	1,201,117	2,427,280
ไม่เคยเรียน	840,211	329,705	510,506	67,661	258,941	129,638	129,304	275,907	63,875	212,032	97,665	22,577	75,088	140,037	45,954	94,083
ก่อนประถมศึกษา	5,594,865	1,864,393	3,730,472	281,776	1,315,978	497,907	818,071	1,289,528	388,821	900,708	2,093,890	528,409	1,565,481	613,692	167,480	446,212
ประถมศึกษา	5,948,152	2,199,101	3,749,051	593,631	1,644,099	656,273	987,826	853,363	223,125	630,237	1,870,637	464,369	1,406,268	986,422	261,702	724,720
มัธยมศึกษาตอนต้น	5,546,179	2,440,139	3,106,040	653,756	1,873,975	857,427	1,016,548	860,677	286,184	574,493	1,407,569	405,444	1,002,125	750,202	237,328	512,874
มัธยมศึกษาตอนปลาย	4,678,571	2,412,687	2,265,885	789,691	1,521,630	725,990	795,640	700,469	291,382	409,086	1,024,961	357,864	667,097	641,820	247,759	394,061
อนุปริญญา	1,394,724	747,460	647,265	206,656	564,308	284,099	280,210	206,833	96,358	110,475	260,171	91,899	168,272	156,755	68,448	88,307
ปริญญาตรี	2,679,642	1,864,572	815,070	883,748	806,939	464,365	342,575	320,274	187,172	133,102	386,730	189,857	196,873	281,951	139,431	142,520
สูงกว่าปริญญาตรี	425,833	328,172	97,662	176,108	118,435	77,485	40,950	48,468	29,969	18,499	54,094	28,431	25,663	28,728	16,178	12,549
อื่นๆ / เรียนแต่ไม่ทราบระดับชั้น	100,840	58,824	42,016	-	90,627	52,939	37,688	5,176	2,783	2,393	-	-	-	5,037	3,103	1,934
ไม่ทราบ	137,577	86,620	50,957	8,751	97,873	62,232	35,640	4,543	1,051	3,491	2,659	851	1,807	23,753	13,735	10,018
ผู้ย้ายถิ่น	305,016	134,710	170,306	10,632	130,154	67,220	62,934	51,203	23,750	27,453	57,825	14,148	43,676	55,202	18,960	36,242
ไม่เคยเรียน	17,587	7,751	9,835	-	8,366	6,606	1,760	6,962	636	6,326	154	154	-	2,105	356	1,749
ก่อนประถมศึกษา	21,779	9,133	12,646	460	9,138	5,869	3,269	4,100	1,462	2,638	4,597	608	3,990	3,483	734	2,750
ประถมศึกษา	63,018	19,083	43,935	707	25,652	9,856	15,796	7,026	1,940	5,086	15,485	2,771	12,714	14,148	3,809	10,339
มัธยมศึกษาตอนต้น	66,976	27,045	39,931	4,652	33,609	11,786	21,824	9,242	3,744	5,498	8,561	2,092	6,469	10,912	4,773	6,139
มัธยมศึกษาตอนปลาย	71,868	35,602	36,266	2,223	29,444	17,820	11,624	10,025	6,396	3,629	16,475	5,084	11,391	13,700	4,078	9,622
อนุปริญญา	22,130	11,353	10,777	-	11,587	8,603	2,984	2,931	1,461	1,471	6,486	955	5,531	1,126	335	791
ปริญญาตรี	33,052	20,629	12,423	2,054	6,888	4,355	2,534	10,277	7,888	2,390	5,994	2,412	3,581	7,839	3,921	3,918
สูงกว่าปริญญาตรี	1,949	1,281	669	537	180	180	-	342	223	118	74	74	-	818	267	550
อื่นๆ / เรียนแต่ไม่ทราบระดับชั้น	-	-	-	-	-	-	-	-	-	-	-	-	-	-	-	-
ไม่ทราบ	6,658	2,834	3,824	-	5,290	2,147	3,144	297	-	297	-	-	-	1,070	687	383
ผู้ไม่ย้ายถิ่น	27,041,580	12,196,963	14,844,617	3,651,147	8,162,651	3,741,135	4,421,516	4,514,035	1,546,970	2,967,065	7,140,552	2,075,554	5,064,999	3,573,195	1,182,157	2,391,038
ไม่เคยเรียน	822,625	321,954	500,671	67,661	250,575	123,032	127,543	268,945	63,239	205,706	97,511	22,423	75,088	137,933	45,598	92,335
ก่อนประถมศึกษา	5,573,086	1,855,260	3,717,826	281,316	1,306,840	492,038	814,802	1,285,428	387,358	898,070	2,089,293	527,802	1,561,491	610,209	166,746	443,463
ประถมศึกษา	5,885,134	2,180,018	3,705,116	592,924	1,618,447	646,418	972,030	846,336	221,185	625,151	1,855,153	461,598	1,393,554	972,274	257,893	714,381
มัธยมศึกษาตอนต้น	5,479,204	2,413,094	3,066,109	649,104	1,840,366	845,642	994,724	851,436	282,441	568,995	1,399,008	403,352	995,656	739,290	232,555	506,735
มัธยมศึกษาตอนปลาย	4,606,704	2,377,085	2,229,619	787,468	1,492,186	708,170	784,016	690,444	284,986	405,458	1,008,486	352,780	655,706	628,120	243,681	384,439
อนุปริญญา	1,372,594	736,107	636,487	206,656	552,722	275,496	277,226	203,902	94,897	109,005	253,686	90,944	162,741	155,629	68,113	87,516
ปริญญาตรี	2,646,590	1,843,943	802,647	881,694	800,051	460,010	340,041	309,997	179,285	130,712	380,737	187,445	193,292	274,111	135,510	138,601
สูงกว่าปริญญาตรี	423,884	326,891	96,993	175,571	118,256	77,306	40,950	48,126	29,745	18,381	54,020	28,358	25,663	27,910	15,911	11,999
อื่นๆ / เรียนแต่ไม่ทราบระดับชั้น	100,840	58,824	42,016	-	90,627	52,939	37,688	5,176	2,783	2,393	-	-	-	5,037	3,103	1,934
ไม่ทราบ	130,920	83,786	47,134	8,751	92,582	60,085	32,497	4,245	1,051	3,194	2,659	851	1,807	22,683	13,047	9,635

ตารางที่ 3 จำนวนประชากรอายุ 15 ปีขึ้นไป จำแนกตามสถานภาพการย้ายถิ่น ระดับการศึกษา เพศ ภาค และเขตการปกครองที่อยู่ปัจจุบัน (ต่อ)

หน่วย : คน

สถานภาพการย้ายถิ่น ระดับการศึกษา	ภาค และเขตการปกครองที่อยู่ปัจจุบัน															
	ทั่วราชอาณาจักร			กทม.	ภาคกลาง			ภาคเหนือ		ภาคตะวันออกเฉียงเหนือ			ภาคใต้			
	รวม	ในเขตฯ	นอกเขตฯ		รวม	ในเขตฯ	นอกเขตฯ	รวม	ในเขตฯ	นอกเขตฯ	รวม	ในเขตฯ	นอกเขตฯ			
หญิง	29,332,339	13,478,813	15,853,526	3,971,026	8,809,766	4,120,205	4,689,561	4,923,788	1,758,780	3,165,008	7,799,949	2,308,850	5,491,099	3,827,810	1,319,952	2,507,858
ไม่เคยเรียน	1,390,011	508,855	881,155	113,359	396,792	172,323	224,469	479,068	118,278	360,790	165,057	41,742	123,315	235,735	63,153	172,582
ก่อนประถมศึกษา	7,420,284	2,685,454	4,734,830	432,400	1,875,050	759,358	1,115,691	1,593,328	509,401	1,083,927	2,726,653	733,543	1,993,111	792,854	250,753	542,101
ประถมศึกษา	5,426,451	2,172,415	3,254,036	599,251	1,563,045	664,468	898,577	756,029	239,917	516,112	1,688,211	441,647	1,246,565	819,916	227,134	592,782
มัธยมศึกษาตอนต้น	4,878,938	2,151,903	2,727,035	573,263	1,599,526	744,418	855,108	735,244	250,254	484,989	1,338,154	366,393	971,761	632,751	217,575	415,176
มัธยมศึกษาตอนปลาย	4,491,373	2,323,921	2,167,452	754,171	1,444,886	718,718	726,168	646,936	272,822	374,114	1,038,274	353,584	684,690	607,106	224,626	382,480
อนุปริญญา	1,102,428	596,655	505,773	177,509	406,624	207,382	199,242	151,887	69,011	82,876	199,321	73,714	125,607	167,086	69,038	98,048
ปริญญาตรี	3,902,402	2,533,682	1,368,720	1,090,675	1,220,147	673,337	546,810	493,049	262,169	230,880	587,695	271,713	315,982	510,836	235,788	275,048
สูงกว่าปริญญาตรี	526,876	390,523	136,353	224,289	148,321	84,098	64,223	57,445	32,948	24,497	55,240	26,419	28,821	41,581	22,768	18,813
อื่นๆ / เรียนแต่ไม่ทราบระดับชั้น	89,900	50,362	39,537	-	76,235	44,499	31,736	8,201	3,395	4,806	-	-	-	5,464	2,468	2,995
ไม่ทราบ	103,677	65,042	38,635	6,109	79,142	51,604	27,538	2,601	585	2,017	1,343	95	1,248	14,481	6,649	7,832
ผู้ย้ายถิ่น	276,311	124,903	151,408	7,666	106,330	55,000	51,330	50,716	23,653	27,063	65,705	20,513	45,192	45,894	18,071	27,822
ไม่เคยเรียน	18,389	7,669	10,720	-	6,017	4,949	1,068	8,672	1,336	7,335	1,753	585	1,168	1,948	798	1,149
ก่อนประถมศึกษา	15,352	6,306	9,046	493	4,144	2,419	1,725	2,721	1,160	1,561	3,371	1,049	2,322	4,623	1,185	3,438
ประถมศึกษา	49,577	20,244	29,333	2,525	20,186	8,165	12,022	5,471	3,531	1,940	12,335	2,787	9,548	9,058	3,235	5,823
มัธยมศึกษาตอนต้น	63,058	26,002	37,056	1,347	27,237	10,181	17,056	14,386	7,750	6,636	11,140	4,223	6,917	8,947	2,500	6,448
มัธยมศึกษาตอนปลาย	66,522	33,483	33,039	1,951	29,363	15,627	13,736	7,938	3,766	4,172	16,541	7,765	8,776	10,728	4,374	6,355
อนุปริญญา	11,012	7,242	3,770	-	4,169	3,045	1,124	3,821	2,790	1,031	1,349	256	1,093	1,673	1,150	523
ปริญญาตรี	44,619	18,296	26,323	1,349	10,383	5,924	4,458	6,494	3,107	3,387	18,664	3,847	14,817	7,730	4,069	3,661
สูงกว่าปริญญาตรี	2,742	1,829	913	-	1,552	1,410	141	302	82	220	552	-	552	337	337	-
อื่นๆ / เรียนแต่ไม่ทราบระดับชั้น	1,029	638	391	-	507	507	-	522	131	391	-	-	-	-	-	-
ไม่ทราบ	4,012	3,196	816	-	2,772	2,772	-	390	-	390	-	-	-	850	424	426
ผู้ไม่ย้ายถิ่น	29,056,028	13,353,910	15,702,118	3,963,360	8,703,436	4,065,205	4,638,231	4,873,072	1,735,127	3,137,945	7,734,244	2,288,337	5,445,907	3,781,916	1,301,881	2,480,036
ไม่เคยเรียน	1,371,622	501,186	870,435	113,359	390,775	167,375	223,400	470,397	116,942	353,455	163,304	41,157	122,147	233,788	62,355	171,433
ก่อนประถมศึกษา	7,404,932	2,679,149	4,725,783	431,906	1,870,906	756,939	1,113,967	1,590,607	508,241	1,082,366	2,723,282	732,494	1,990,789	788,231	249,568	538,663
ประถมศึกษา	5,376,874	2,152,172	3,224,703	596,725	1,542,858	656,303	886,555	750,557	236,386	514,172	1,675,876	438,859	1,237,017	810,857	223,898	586,959
มัธยมศึกษาตอนต้น	4,815,879	2,125,901	2,689,979	571,915	1,572,288	734,237	838,052	720,857	242,504	478,354	1,327,014	362,170	964,844	623,804	215,075	408,729
มัธยมศึกษาตอนปลาย	4,424,851	2,290,438	2,134,413	752,219	1,415,523	703,090	712,432	638,999	269,057	369,942	1,021,733	345,819	675,913	596,378	220,252	376,125
อนุปริญญา	1,091,416	589,413	502,003	177,509	402,455	204,337	198,118	148,066	66,221	81,845	197,972	73,458	124,514	165,414	67,888	97,526
ปริญญาตรี	3,857,783	2,515,387	1,342,396	1,089,327	1,209,764	667,413	542,351	486,555	259,062	227,493	569,030	267,866	301,165	503,106	231,719	271,387
สูงกว่าปริญญาตรี	524,134	388,694	135,440	224,289	146,770	82,688	64,082	57,143	32,866	24,277	54,688	26,419	28,269	41,243	22,431	18,813
อื่นๆ / เรียนแต่ไม่ทราบระดับชั้น	88,871	49,725	39,146	-	75,728	43,992	31,736	7,679	3,264	4,415	-	-	-	5,464	2,468	2,995
ไม่ทราบ	99,666	61,846	37,819	6,109	76,370	48,832	27,538	2,212	585	1,627	1,343	95	1,248	13,632	6,225	7,407

ตารางที่ 4 จำนวนประชากรอายุ 15 ปีขึ้นไป จำแนกตามสถานภาพการย้ายถิ่น สถานภาพสมรส เพศ ภาค และเขตการปกครองที่อยู่ปัจจุบัน

หน่วย : คน

สถานภาพการย้ายถิ่น	ภาค และเขตการปกครองที่อยู่ปัจจุบัน															
	สถานภาพสมรส	ทั่วราชอาณาจักร			กทม.	ภาคกลาง			ภาคเหนือ			ภาคตะวันออกเฉียงเหนือ			ภาคใต้	
		เพศ	รวม	ในเขตฯ		นอกเขตฯ	รวม	ในเขตฯ	นอกเขตฯ	รวม	ในเขตฯ	นอกเขตฯ	รวม	ในเขตฯ	นอกเขตฯ	
ยอดรวม	56,678,935	25,810,486	30,868,449	7,632,805	17,102,571	7,928,560	9,174,011	9,489,026	3,329,500	6,159,526	14,998,326	4,398,552	10,599,774	7,456,207	2,521,069	4,935,138
โสด	15,217,754	7,996,642	7,221,112	2,802,041	4,642,756	2,353,633	2,289,123	2,262,782	924,652	1,338,130	3,545,149	1,153,150	2,391,999	1,965,026	763,166	1,201,860
สมรส	34,277,900	14,657,467	19,620,433	4,038,953	10,277,026	4,598,001	5,679,025	5,858,074	1,922,653	3,935,421	9,495,316	2,637,500	6,857,816	4,608,531	1,460,360	3,148,170
ม่าย	4,539,875	1,874,974	2,664,901	390,276	1,264,469	545,587	718,882	934,986	325,821	609,165	1,370,321	423,863	946,458	579,823	189,427	390,397
หย่า	1,177,856	579,453	598,403	175,906	332,736	165,139	167,597	224,495	94,821	129,673	327,107	104,478	222,628	117,613	39,108	78,505
แยกกันอยู่	1,451,021	690,456	760,565	224,864	572,877	255,522	317,355	208,639	61,502	147,137	260,217	79,560	180,656	184,425	69,008	115,417
เคยสมรส แต่ไม่ทราบสถานภาพ	14,528	11,494	3,035	766	12,706	10,678	2,029	50	50	-	217	-	217	789	-	789
ผู้ย้ายถิ่น	581,327	259,613	321,714	18,298	236,485	122,220	114,265	101,918	47,402	54,516	123,530	34,661	88,869	101,096	37,031	64,064
โสด	245,308	128,835	116,473	7,993	97,852	57,168	40,684	52,093	30,213	21,881	53,715	17,247	36,468	33,655	16,214	17,441
สมรส	288,873	114,618	174,255	7,948	121,444	58,899	62,544	45,490	15,195	30,295	56,292	14,212	42,080	57,700	18,364	39,335
ม่าย	12,381	4,219	8,162	493	3,608	955	2,653	876	539	337	3,823	1,037	2,785	3,581	1,194	2387
หย่า	12,445	4,846	7,599	1864	3,180	566	2,614	1,615	823	791	4,126	901	3,225	1,661	692	969
แยกกันอยู่	20,956	5,731	15,224	-	9,037	3,267	5,770	1,844	632	1,212	5,575	1,264	4,310	4,500	567	3932
เคยสมรส แต่ไม่ทราบสถานภาพ	1365	1365	-	-	1365	1365	-	-	-	-	-	-	-	-	-	-
ผู้ไม่ย้ายถิ่น	56,097,608	25,550,873	30,546,735	7,614,507	16,866,086	7,806,340	9,059,746	9,387,108	3,282,098	6,105,010	14,874,796	4,363,891	10,510,905	7,355,111	2,484,038	4,871,074
โสด	14,972,447	7,867,807	7,104,639	2,794,048	4,544,905	2,296,465	2,248,439	2,210,688	894,439	1,316,249	3,491,435	1,135,904	2,355,531	1,931,371	746,952	1,184,420
สมรส	33,989,027	14,542,849	19,446,177	4,031,005	10,155,583	4,539,102	5,616,481	5,812,584	1,907,458	3,905,126	9,439,024	2,623,288	6,815,735	4,550,831	1,441,996	3,108,835
ม่าย	4,527,494	1,870,755	2,656,739	389,782	1,260,862	544,632	716,229	934,110	325,282	608,827	1,366,498	422,826	943,672	576,242	188,233	388,010
หย่า	1,165,411	574,607	590,804	174,042	329,556	164,573	164,983	222,880	93,998	128,882	322,980	103,577	219,403	115,952	38,416	77,536
แยกกันอยู่	1,430,066	684,725	745,341	224,864	563,840	252,255	311,585	206,795	60,870	145,925	254,642	78,296	176,346	179,925	68,441	111,485
เคยสมรส แต่ไม่ทราบสถานภาพ	13,164	10,129	3,035	766	11,342	9313	2,029	50	50	-	217	-	217	789	-	789

ตารางที่ 4 จำนวนประชากรอายุ 15 ปีขึ้นไป จำแนกตามสภาพการย้ายถิ่น สถานภาพสมรส เพศ ภาค และเขตการปกครองที่อยู่ปัจจุบัน (ต่อ)

หน่วย : คน

สถานภาพการย้ายถิ่น	ภาค และเขตการปกครองที่อยู่ปัจจุบัน															
	สถานภาพสมรส	ทั่วราชอาณาจักร			กทม.	ภาคกลาง			ภาคเหนือ			ภาคตะวันออกเฉียงเหนือ			ภาคใต้	
		เพศ	รวม	ในเขตฯ		นอกเขตฯ	รวม	ในเขตฯ	นอกเขตฯ	รวม	ในเขตฯ	นอกเขตฯ	รวม	ในเขตฯ	นอกเขตฯ	
ชาย	27,346,596	12,331,673	15,014,923	3,661,779	8,292,805	3,808,355	4,484,450	4,565,238	1,570,720	2,994,518	7,198,377	2,089,702	5,108,675	3,628,397	1,201,117	2,427,280
สตรี	8,481,153	4,187,521	4,293,632	1,374,634	2,557,233	1,253,218	1,304,015	1,299,741	503,273	796,468	2,120,119	647,317	1,472,801	1,129,426	409,078	720,348
สมรส	16,777,131	7,259,349	9,517,782	2,055,319	5,101,797	2,276,555	2,825,242	2,855,169	932,969	1,922,201	4,490,338	1,275,527	3,214,811	2,274,508	718,980	1,555,528
ม่าย	945,671	356,005	589,666	66,645	249,439	103,881	145,558	210,789	65,200	145,590	314,908	88,407	226,501	103,889	31,872	72,017
หย่า	486,102	225,854	260,248	72,060	122,321	53,127	69,194	94,028	39,645	54,383	154,394	45,508	108,886	43,298	15,514	27,784
แยกกันอยู่	646,251	293,595	352,657	92,356	252,760	113,041	139,719	105,460	29,583	75,877	118,401	32,943	85,457	77,275	25,672	51,603
เคยสมรส แต่ไม่ทราบสถานภาพ	10,288	9349	939	766	9,255	8533	721	50	50	-	217	-	217	-	-	-
ผู้ย้ายถิ่น	305,016	134,710	170,306	10,632	130,154	67,220	62,934	51,203	23,750	27,453	57,825	14,148	43,676	55,202	18,960	36,242
สตรี	143,736	74,525	69,211	5,439	63,540	36,270	27,270	28,094	17,198	10,896	25,807	7,593	18,215	20,856	8,026	12,830
สมรส	143,372	54,387	88,985	4,734	60,090	27,998	32,092	21,255	6,187	15,068	27,967	6,103	21,864	29,326	9,364	19,962
ม่าย	2,273	1,378	895	-	891	563	328	269	109	160	316	102	213	798	603	195
หย่า	4,618	1,398	3,220	460	248	248	-	698	-	698	2,197	229	1,968	1,015	461	554
แยกกันอยู่	9,653	1,658	7,995	-	4,021	776	3,245	888	256	632	1,538	121	1417	3,207	505	2701
เคยสมรส แต่ไม่ทราบสถานภาพ	1365	1365	-	-	1365	1365	-	-	-	-	-	-	-	-	-	-
ผู้ไม่ย้ายถิ่น	27,041,580	12,196,963	14,844,617	3,651,147	8,162,651	3,741,135	4,421,516	4,514,035	1,546,970	2,967,065	7,140,552	2,075,554	5,064,999	3,573,195	1,182,157	2,391,038
สตรี	8,337,418	4,112,996	4,224,421	1,369,196	2,493,693	1,216,948	1,276,745	1,271,647	486,075	785,572	2,094,312	639,725	1,454,587	1,108,570	401,052	707,517
สมรส	16,633,759	7,204,962	9,428,797	2,050,585	5,041,707	2,248,557	2,793,150	2,833,915	926,781	1,907,133	4,462,371	1,269,423	3,192,948	2,245,182	709,616	1,535,566
ม่าย	943,398	354,627	588,771	66,645	248,548	103,318	145,230	210,521	65,091	145,430	314,593	88,305	226,288	103,092	31,269	71,823
หย่า	481,483	224,456	257,028	71,600	122,073	52,879	69,194	93,330	39,645	53,685	152,198	45,279	106,918	42,284	15,053	27,231
แยกกันอยู่	636,598	291,936	344,662	92,356	248,740	112,265	136,475	104,572	29,327	75,245	116,862	32,822	84,041	74,068	25,167	48,901
เคยสมรส แต่ไม่ทราบสถานภาพ	8,924	7985	939	766	7,890	7169	721	50	50	-	217	-	217	-	-	-

ตารางที่ 4 จำนวนประชากรอายุ 15 ปีขึ้นไป จำแนกตามสภาพการย้ายถิ่น สถานภาพสมรส เพศ ภาค และเขตการปกครองที่อยู่ปัจจุบัน (ต่อ)

หน่วย : คน

สถานภาพการย้ายถิ่น	ภาค และเขตการปกครองที่อยู่ปัจจุบัน															
	สถานภาพสมรส	ทั่วราชอาณาจักร			กทม.	ภาคกลาง			ภาคเหนือ			ภาคตะวันออกเฉียงเหนือ			ภาคใต้	
		เพศ	รวม	ในเขตฯ		นอกเขตฯ	รวม	ในเขตฯ	นอกเขตฯ	รวม	ในเขตฯ	นอกเขตฯ	รวม	ในเขตฯ	นอกเขตฯ	รวม
หญิง	29,332,339	13,478,813	15,853,526	3,971,026	8,809,766	4,120,205	4,689,561	4,923,788	1,758,780	3,165,008	7,799,949	2,308,850	5,491,099	3,827,810	1,319,952	2,507,858
โสด	6,736,601	3,809,120	2,927,481	1,427,406	2,085,523	1,100,415	985,108	963,040	421,378	541,662	1,425,031	505,833	919,198	835,600	354,088	481,513
สมรส	17,500,769	7,398,119	10,102,651	1,983,634	5,175,230	2,321,446	2,853,783	3,002,905	989,684	2,013,221	5,004,978	1,361,973	3,643,004	2,334,022	741,380	1,592,642
ม่าย	3,594,204	1,518,969	2,075,234	323,631	1,015,030	441,706	573,324	724,197	260,622	463,575	1,055,412	335,456	719,956	475,934	157,555	318,379
หย่า	691,755	353,599	338,156	103,846	210,415	112,012	98,403	130,467	55,176	75,291	172,712	58,970	113,742	74,315	23,594	50,721
แยกกันอยู่	804,770	396,861	407,909	132,508	320,117	142,481	177,636	103,179	31,919	71,260	141,816	46,617	95,199	107,150	43,336	63,814
เคยสมรส แต่ไม่ทราบ สถานภาพ	4,240	2144	2,096	-	3452	2144	1307	-	-	-	-	-	-	789	-	789
ผู้ย้ายถิ่น	276,311	124,903	151,408	7,666	106,330	55,000	51,330	50,716	23,653	27,063	65,705	20,513	45,192	45,894	18,071	27,822
โสด	101,572	54,309	47,262	2,555	34,312	20,898	13,414	23,999	13,015	10,985	27,907	9,654	18,253	12,798	8,188	4,610
สมรส	145,501	60,231	85,270	3,214	61,354	30,901	30,452	24,235	9,008	15,228	28,325	8,108	20,217	28,373	9,000	19,374
ม่าย	10,108	2,841	7,267	493	2,717	392	2,325	608	430	178	3,507	935	2,572	2,783	591	2192
หย่า	7,827	3,448	4,379	1404	2,932	318	2614	917	823	93	1,929	672	1,257	646	231	415
แยกกันอยู่	11,302	4,073	7,230	-	5,016	2,491	2,526	956	377	580	4,036	1143	2,893	1293	62	1231
เคยสมรส แต่ไม่ทราบ สถานภาพ	-	-	-	-	-	-	-	-	-	-	-	-	-	-	-	-
ผู้ไม่ย้ายถิ่น	29,056,028	13,353,910	15,702,118	3,963,360	8,703,436	4,065,205	4,638,231	4,873,072	1,735,127	3,137,945	7,734,244	2,288,337	5,445,907	3,781,916	1,301,881	2,480,036
โสด	6,635,029	3,754,811	2,880,218	1,424,852	2,051,211	1,079,517	971,694	939,041	408,364	530,677	1,397,123	496,179	900,944	822,802	345,900	476,902
สมรส	17,355,268	7,337,887	10,017,381	1,980,420	5,113,876	2,290,545	2,823,331	2,978,670	980,677	1,997,993	4,976,653	1,353,865	3,622,788	2,305,649	732,380	1,573,269
ม่าย	3,584,096	1,516,128	2,067,968	323,137	1,012,313	441,315	570,999	723,589	260,191	463,397	1,051,905	334,521	717,384	473,151	156,964	316,187
หย่า	683,928	350,151	333,776	102,443	207,483	111,694	95,789	129,550	54,353	75,197	170,783	58,298	112,485	73,669	23,364	50,305
แยกกันอยู่	793,468	392,788	400,679	132,508	315,100	139,990	175,110	102,223	31,542	70,680	137,779	45,474	92,305	105,857	43,274	62,583
เคยสมรส แต่ไม่ทราบ สถานภาพ	4,240	2144	2,096	-	3452	2144	1307	-	-	-	-	-	-	789	-	789

ตารางที่ 5 จำนวนผู้มีงานทำอายุ 15 ปีขึ้นไป จำแนกตามสถานภาพการย้ายถิ่น อาชีพปัจจุบัน เพศ ภาค และเขตการปกครองที่อยู่ปัจจุบัน

หน่วย : คน

สถานภาพการย้ายถิ่น อาชีพปัจจุบัน	ภาค และเขตการปกครองที่อยู่ปัจจุบัน															
	ทัวราชอาณาจักร			กทม.	ภาคกลาง			ภาคเหนือ			ภาคตะวันออกเฉียงเหนือ			ภาคใต้		
	รวม	ในเขตฯ	นอกเขตฯ		รวม	ในเขตฯ	นอกเขตฯ	รวม	ในเขตฯ	นอกเขตฯ	รวม	ในเขตฯ	นอกเขตฯ	รวม	ในเขตฯ	นอกเขตฯ
ยอกรวม	37,482,924	17,172,714	20,310,210	5,264,293	11,803,811	5,457,357	6,346,454	6,104,042	2,084,399	4,019,643	9,301,002	2,684,647	6,616,354	5,009,776	1,682,018	3,327,758
1. ผู้จัดการ ข้าราชการระดับอาวุโส และ ผู้บัญญัติกฎหมาย	1,350,779	834,895	515,884	424,561	431,734	212,692	219,042	115,411	54,106	61,305	259,749	89,928	169,821	119,324	53,609	65,716
2. ผู้ประกอบวิชาชีพด้านต่างๆ	2,092,324	1,369,394	722,929	634,155	618,478	340,138	278,341	253,750	128,845	124,905	371,318	171,761	199,557	214,622	94,495	120,127
3. เจ้าหน้าที่เทคนิค และผู้ประกอบ วิชาชีพที่เกี่ยวข้องกับด้านต่างๆ	1,658,183	1,131,655	526,528	521,103	649,563	351,142	298,420	170,749	88,350	82,399	168,537	87,854	80,683	148,231	83,206	65,025
4. เสมียน	1,706,050	1,119,748	586,302	480,208	665,936	371,462	294,474	178,508	96,602	81,906	220,749	94,583	126,166	160,650	76,894	83,756
5. พนักงานบริการ และผู้จำหน่ายสินค้า	7,575,279	4,510,986	3,064,293	1,379,669	2,545,181	1,443,007	1,102,174	1,113,531	547,918	565,614	1,429,879	631,006	798,874	1,107,020	509,387	597,633
6. ผู้ปฏิบัติงานที่มีฝีมือในด้าน การเกษตร ป่าไม้ ประมง	11,154,053	2,273,340	8,880,712	38,985	1,747,222	344,695	1,402,527	2,546,623	513,133	2,033,490	4,887,127	1,040,247	3,846,880	1,934,096	336,281	1,597,815
7. ช่างฝีมือ และผู้ปฏิบัติงานที่เกี่ยวข้อง	4,137,598	2,138,826	1,998,772	596,561	1,616,211	796,585	819,627	685,921	293,021	392,900	725,479	251,575	473,905	513,425	201,085	312,340
8. ผู้ควบคุมเครื่องจักรโรงงาน และ เครื่องจักร และผู้ประกอบการ ด้านการประกอบ	3,689,449	1,955,067	1,734,382	648,089	2,060,608	961,250	1,099,358	299,269	127,394	171,875	442,793	115,655	327,138	238,690	102,678	136,012
9. ผู้ประกอบอาชีพงานพื้นฐาน	4,063,689	1,787,766	2,275,922	497,311	1,457,415	629,001	828,415	740,281	235,031	505,250	795,370	202,040	593,331	573,311	224,384	348,927
10. ไม่ทราบอาชีพ	55,522	51,037	4,485	43,651	11,463	7,385	4,077	-	-	-	-	-	-	408	-	408
ผู้ย้ายถิ่น	415,876	193,697	222,179	14,872	196,750	102,288	94,461	63,843	30,180	33,664	71,769	20,608	51,161	68,643	25,749	42,894
1. ผู้จัดการ ข้าราชการระดับอาวุโส และ ผู้บัญญัติกฎหมาย	5,595	2,203	3,392	1,494	1,846	233	1,613	82	82	-	1,092	-	1,092	1,080	394	686
2. ผู้ประกอบวิชาชีพด้านต่างๆ	16,061	10,296	5,765	1,349	5,081	3,391	1,690	4,451	1,388	3,063	2,982	2,430	552	2,200	1,738	462
3. เจ้าหน้าที่เทคนิค และผู้ประกอบ วิชาชีพที่เกี่ยวข้องกับด้านต่างๆ	13,892	9,280	4,612	-	5,978	5,580	398	2,748	581	2,167	1,705	1,212	493	3,461	1,907	1,554
4. เสมียน	15,275	6,944	8,331	-	10,219	5,018	5,200	2,022	905	1,117	549	549	-	2,486	472	2,014
5. พนักงานบริการ และผู้จำหน่ายสินค้า	121,394	61,200	60,194	6,254	49,432	21,660	27,772	28,322	18,813	9,509	25,840	7,929	17,910	11,547	6,545	5,002
6. ผู้ปฏิบัติงานที่มีฝีมือในด้าน การเกษตร ป่าไม้ ประมง	58,766	8,907	49,858	-	12,410	2,097	10,313	8,260	1,639	6,621	21,515	3,091	18,424	16,580	2,081	14,500
7. ช่างฝีมือ และผู้ปฏิบัติงานที่เกี่ยวข้อง	53,467	31,922	21,545	-	33,170	23,610	9,561	4,115	1,692	2,424	4,213	2,523	1,690	11,968	4,097	7,871
8. ผู้ควบคุมเครื่องจักรโรงงาน และ เครื่องจักร และผู้ประกอบการ ด้านการประกอบ	60,375	30,913	29,461	918	50,742	25,428	25,314	3,245	2,317	928	2,385	682	1,703	3,085	1,569	1,516
9. ผู้ประกอบอาชีพงานพื้นฐาน	70,515	31,494	39,021	4,321	27,872	15,272	12,599	10,599	2,763	7,836	11,488	2,191	9,297	16,235	6,946	9,289
10. ไม่ทราบอาชีพ	537	537	-	537	-	-	-	-	-	-	-	-	-	-	-	-

ตารางที่ 5 จำนวนผู้มีงานทำอายุ 1

537

537 -

537 -

-

-

-

-

-

-

-

-

-

-

-

-

-

สถานภาพการย้ายถิ่น อาชีพปัจจุบัน	ภาค และเขตการปกครองที่อยู่ปัจจุบัน															
	ทั่วราชอาณาจักร			กทม.	ภาคกลาง			ภาคเหนือ			ภาคตะวันออกเฉียงเหนือ			ภาคใต้		
	รวม	ในเขตฯ	นอกเขตฯ		รวม	ในเขตฯ	นอกเขตฯ	รวม	ในเขตฯ	นอกเขตฯ	รวม	ในเขตฯ	นอกเขตฯ	รวม	ในเขตฯ	นอกเขตฯ
ผู้ไม่ย้ายถิ่น	37,067,048	16,979,017	20,088,030	5,249,421	11,607,061	5,355,068	6,251,993	6,040,199	2,054,219	3,985,979	9,229,233	2,664,039	6,565,194	4,941,133	1,656,269	3,284,864
1. ผู้จัดการ ข้าราชการระดับอาวุโส และ ผู้บัญชาตติกาหมาย	1,345,184	832,692	512,492	423,067	429,888	212,460	217,429	115,328	54,023	61,305	258,657	89,928	168,730	118,244	53,215	65,029
2. ผู้ประกอบวิชาชีพด้านต่างๆ	2,076,262	1,359,098	717,164	632,806	613,398	336,747	276,651	249,299	127,457	121,842	368,337	169,331	199,006	212,422	92,757	119,665
3. เจ้าหน้าที่เทคนิค และผู้ประกอบการ วิชาชีพที่เกี่ยวข้องกับด้านต่างๆ	1,644,290	1,122,375	521,916	521,103	643,584	345,562	298,022	168,001	87,769	80,232	166,832	86,642	80,190	144,770	81,298	63,471
4. เสมียน	1,690,774	1,112,804	577,971	480,208	655,717	366,444	289,274	176,486	95,697	80,789	220,200	94,034	126,166	158,163	76,421	81,742
5. พนักงานบริการ และผู้จำหน่ายสินค้า	7,453,885	4,449,785	3,004,099	1,373,415	2,495,748	1,421,347	1,074,401	1,085,209	529,105	556,104	1,404,039	623,076	780,963	1,095,473	502,842	592,630
6. ผู้ปฏิบัติงานที่มีฝีมือในด้าน การเกษตร ป่าไม้ ประมง	11,095,287	2,264,433	8,830,854	38,985	1,734,812	342,598	1,392,214	2,538,363	511,494	2,026,869	4,865,612	1,037,156	3,828,456	1,917,515	334,201	1,583,315
7. ช่างฝีมือ และผู้ปฏิบัติงานที่เกี่ยวข้อง	4,084,131	2,106,904	1,977,227	596,561	1,583,041	772,975	810,066	681,805	291,329	390,477	721,266	249,052	472,215	501,457	196,988	304,469
8. ผู้ควบคุมเครื่องจักรโรงงาน และ เครื่องจักร และผู้ประกอบการ ด้านการประกอบ	3,629,074	1,924,153	1,704,921	647,172	2,009,866	935,823	1,074,044	296,024	125,078	170,947	440,408	114,973	325,435	235,605	101,109	134,496
9. ผู้ประกอบอาชีพงานพื้นฐาน	3,993,174	1,756,272	2,236,902	492,990	1,429,544	613,728	815,815	729,682	232,268	497,414	783,882	199,849	584,034	557,076	217,438	339,638
10. ไม่ทราบอาชีพ	54,985	50,500	4,485	43,115	11,463	7,385	4,077	-	-	-	-	-	-	408	-	408
ชาย	20,408,227	9,139,985	11,268,242	2,780,514	6,388,258	2,921,175	3,467,082	3,327,936	1,099,544	2,228,392	5,094,933	1,431,622	3,663,311	2,816,586	907,130	1,909,456
1. ผู้จัดการ ข้าราชการระดับอาวุโส และ ผู้บัญชาตติกาหมาย	884,969	512,460	372,508	252,019	280,757	132,452	148,305	84,595	34,683	49,912	185,895	60,689	125,206	81,703	32,618	49,085
2. ผู้ประกอบวิชาชีพด้านต่างๆ	820,869	582,898	237,972	298,406	252,410	151,281	101,129	77,053	39,465	37,587	128,100	62,450	65,650	64,901	31,296	33,605
3. เจ้าหน้าที่เทคนิค และผู้ประกอบการ วิชาชีพที่เกี่ยวข้องกับด้านต่างๆ	753,046	522,338	230,708	235,426	309,059	172,274	136,785	73,165	38,466	34,699	75,826	42,990	32,836	59,571	33,182	26,389
4. เสมียน	511,006	355,146	155,860	161,189	188,084	112,192	75,892	55,892	34,435	21,457	63,932	27,417	36,515	41,910	19,914	21,996
5. พนักงานบริการ และผู้จำหน่ายสินค้า	3,027,047	1,881,598	1,145,448	611,157	1,037,515	597,657	439,857	412,053	216,535	195,518	552,545	256,473	296,072	413,778	199,776	214,002
6. ผู้ปฏิบัติงานที่มีฝีมือในด้าน การเกษตร ป่าไม้ ประมง	6,574,635	1,376,042	5,198,593	30,002	1,049,401	221,573	827,828	1,504,396	310,294	1,194,102	2,792,831	596,679	2,196,151	1,198,005	217,494	980,511
7. ช่างฝีมือ และผู้ปฏิบัติงานที่เกี่ยวข้อง	3,093,031	1,632,959	1,460,072	486,886	1,189,285	593,159	596,126	496,977	217,326	279,651	525,385	182,992	342,394	394,497	152,596	241,901
8. ผู้ควบคุมเครื่องจักรโรงงาน และ เครื่องจักร และผู้ประกอบการ ด้านการประกอบ	2,604,002	1,423,519	1,180,483	505,165	1,368,310	646,841	721,469	217,306	89,764	127,542	294,553	85,303	209,250	218,668	96,446	122,222
9. ผู้ประกอบอาชีพงานพื้นฐาน	2,113,373	829,869	1,283,505	181,420	706,439	289,433	417,006	406,500	118,576	287,924	475,867	116,629	359,238	343,147	123,810	219,337
10. ไม่ทราบอาชีพ	26,249	23,157	3,093	18,843	6,998	4,314	2,685	-	-	-	-	-	-	408	-	408

ตารางที่ 5 จำนวนผู้มีงานทำอายุ 15 ปีขึ้นไป จำแนกตามสถานภาพการย้ายถิ่น อาชีพปัจจุบัน เพศ ภาค และเขตการปกครองที่อยู่ปัจจุบัน (ต่อ)

หน่วย : คน

สถานภาพการย้ายถิ่น อาชีพปัจจุบัน	ภาค และเขตการปกครองที่อยู่ปัจจุบัน															
	ทั่วราชอาณาจักร			กทม.	ภาคกลาง			ภาคเหนือ			ภาคตะวันออกเฉียงเหนือ			ภาคใต้		
	รวม	ในเขตฯ	นอกเขตฯ		รวม	ในเขตฯ	นอกเขตฯ	รวม	ในเขตฯ	นอกเขตฯ	รวม	ในเขตฯ	นอกเขตฯ	รวม	ในเขตฯ	นอกเขตฯ
ผู้ย้ายถิ่น	245,186	109,657	135,529	9,401	118,573	59,311	59,262	32,527	14,420	18,107	37,552	10,528	27,024	47,134	15,997	31,137
1. ผู้จัดการ ข้าราชการระดับอาวุโส และ ผู้บัญชาตติกาหมาย	4,585	2,053	2,532	1,494	1,078	171	907	82	82	-	938	-	938	992	306	686
2. ผู้ประกอบวิชาชีพด้านต่างๆ	5,789	3,431	2,358	-	2,153	715	1,437	1,139	459	680	1,380	1,380	-	1,118	877	241
3. เจ้าหน้าที่เทคนิค และผู้ประกอบ วิชาชีพที่เกี่ยวข้องกับด้านต่างๆ	6,881	3,698	3,183	-	2,162	2,162	-	1,478	342	1,136	1,272	779	493	1,969	415	1,554
4. เสมียน	5,574	2,543	3,031	-	3,915	1,959	1,956	300	41	259	472	472	-	888	72	816
5. พนักงานบริการ และผู้จำหน่ายสินค้า	47,964	26,065	21,900	4,657	21,970	8,748	13,222	10,507	6,717	3,790	5,799	2,247	3,551	5,032	3,696	1,336
6. ผู้ปฏิบัติงานที่มีฝีมือในด้าน การเกษตร ป่าไม้ ประมง	43,759	5,526	38,233	-	9,080	1,522	7,558	5,622	910	4,712	15,451	1,448	14,004	13,605	1,645	11,960
7. ช่างฝีมือ และผู้ปฏิบัติงานที่เกี่ยวข้อง	42,130	25,444	16,686	-	26,217	18,519	7,698	2,842	1,446	1,396	3,673	1,983	1,690	9,398	3,496	5,902
8. ผู้ควบคุมเครื่องจักรโรงงาน และ เครื่องจักร และผู้ประกอบการ ด้านการประกอบ	43,943	21,801	22,143	918	35,674	16,759	18,915	2,495	1,873	621	1,772	682	1,090	3,085	1,569	1,516
9. ผู้ประกอบอาชีพงานพื้นฐาน	44,023	18,559	25,464	1,795	16,325	8,757	7,569	8,062	2,549	5,513	6,794	1,536	5,258	11,046	3,922	7,124
10. ไม่ทราบอาชีพ	537	537	-	537	-	-	-	-	-	-	-	-	-	-	-	-
ผู้ไม่ย้ายถิ่น	20,163,041	9,030,329	11,132,713	2,771,113	6,269,685	2,861,864	3,407,821	3,295,409	1,085,124	2,210,285	5,057,381	1,421,094	3,636,287	2,769,453	891,133	1,878,319
1. ผู้จัดการ ข้าราชการระดับอาวุโส และ ผู้บัญชาตติกาหมาย	880,384	510,407	369,977	250,525	279,679	132,281	147,398	84,513	34,600	49,912	184,956	60,689	124,268	80,710	32,312	48,399
2. ผู้ประกอบวิชาชีพด้านต่างๆ	815,080	579,466	235,614	298,406	250,257	150,565	99,692	75,914	39,006	36,908	126,720	61,070	65,650	63,783	30,419	33,365
3. เจ้าหน้าที่เทคนิค และผู้ประกอบ วิชาชีพที่เกี่ยวข้องกับด้านต่างๆ	746,165	518,640	227,525	235,426	306,896	170,112	136,785	71,687	38,124	33,563	74,553	42,210	32,343	57,602	32,767	24,835
4. เสมียน	505,432	352,603	152,829	161,189	184,169	110,233	73,936	55,592	34,394	21,198	63,460	26,945	36,515	41,022	19,842	21,180
5. พนักงานบริการ และผู้จำหน่ายสินค้า	2,979,082	1,855,534	1,123,549	606,501	1,015,545	588,909	426,636	401,545	209,818	191,727	546,746	254,226	292,520	408,745	196,080	212,666
6. ผู้ปฏิบัติงานที่มีฝีมือในด้าน การเกษตร ป่าไม้ ประมง	6,530,876	1,370,516	5,160,360	30,002	1,040,322	220,051	820,271	1,498,773	309,383	1,189,390	2,777,379	595,232	2,182,147	1,184,400	215,848	968,551
7. ช่างฝีมือ และผู้ปฏิบัติงานที่เกี่ยวข้อง	3,050,900	1,607,515	1,443,385	486,886	1,163,069	574,640	588,428	494,135	215,880	278,255	521,713	181,009	340,704	385,098	149,100	235,999
8. ผู้ควบคุมเครื่องจักรโรงงาน และ เครื่องจักร และผู้ประกอบการ ด้านการประกอบ	2,560,059	1,401,718	1,158,340	504,247	1,332,636	630,082	702,554	214,811	87,890	126,921	292,781	84,621	208,160	215,583	94,878	120,705
9. ผู้ประกอบอาชีพงานพื้นฐาน	2,069,351	811,309	1,258,041	179,625	690,114	280,677	409,437	398,439	116,027	282,412	469,072	115,093	353,980	332,101	119,888	212,213
10. ไม่ทราบอาชีพ	25,713	22,620	3,093	18,307	6,998	4,314	2,685	-	-	-	-	-	-	408	-	408

ตารางที่ 5 จำนวนผู้มีงานทำอายุ 15 ปีขึ้นไป จำแนกตามสถานภาพการย้ายถิ่น อาชีพปัจจุบัน เพศ ภาค และเขตการปกครองที่อยู่ปัจจุบัน (ต่อ)

หน่วย : คน

สถานภาพการย้ายถิ่น อาชีพปัจจุบัน	ภาค และเขตการปกครองที่อยู่ปัจจุบัน															
	ทั่วราชอาณาจักร			กทม.	ภาคกลาง			ภาคเหนือ			ภาคตะวันออกเฉียงเหนือ			ภาคใต้		
	รวม	ในเขตฯ	นอกเขตฯ		รวม	ในเขตฯ	นอกเขตฯ	รวม	ในเขตฯ	นอกเขตฯ	รวม	ในเขตฯ	นอกเขตฯ	รวม	ในเขตฯ	นอกเขตฯ
หญิง	17,074,697	8,032,729	9,041,968	2,483,779	5,415,554	2,536,181	2,879,372	2,776,106	984,855	1,791,251	4,206,069	1,253,026	2,953,043	2,193,190	774,888	1,418,302
1. ผู้จัดการ ข้าราชการระดับอาวุโส และ ผู้บัญชาตติกาหมาย	465,811	322,435	143,376	172,542	150,977	80,240	70,737	30,816	19,423	11,393	73,854	29,239	44,615	37,622	20,991	16,631
2. ผู้ประกอบวิชาชีพด้านต่างๆ	1,271,454	786,496	484,958	335,749	366,068	188,857	177,211	176,697	89,380	87,317	243,218	109,311	133,908	149,721	63,200	86,522
3. เจ้าหน้าที่เทคนิค และผู้ประกอบการ วิชาชีพที่เกี่ยวข้องกับด้านต่างๆ	905,136	609,317	295,820	285,677	340,504	178,869	161,636	97,584	49,884	47,700	92,711	44,864	47,847	88,660	50,024	38,636
4. เสมียน	1,195,044	764,602	430,441	319,019	477,852	259,270	218,582	122,616	62,167	60,449	156,817	67,166	89,650	118,740	56,980	61,760
5. พนักงานบริการ และผู้จำหน่ายสินค้า	4,548,232	2,629,387	1,918,845	768,511	1,507,666	845,350	662,316	701,479	331,383	370,096	877,334	374,532	502,802	693,242	309,611	383,631
6. ผู้ปฏิบัติงานที่มีฝีมือในด้าน การเกษตร ป่าไม้ ประมง	4,579,418	897,299	3,682,119	8,983	697,821	123,122	574,699	1,042,227	202,839	839,388	2,094,297	443,568	1,650,729	736,091	118,788	617,303
7. ช่างฝีมือ และผู้ปฏิบัติงานที่เกี่ยวข้อง	1,044,567	505,867	538,700	109,675	426,926	203,425	223,501	188,944	75,694	113,250	200,094	68,583	131,511	118,929	48,489	70,439
8. ผู้ควบคุมเครื่องจักรโรงงาน และ เครื่องจักร และผู้ประกอบการ ด้านการประกอบ	1,085,447	531,548	553,900	142,924	692,298	314,409	377,889	81,963	37,630	44,332	148,240	30,352	117,888	20,022	6,231	13,791
9. ผู้ประกอบอาชีพงานพื้นฐาน	1,950,315	957,898	992,418	315,891	750,976	339,567	411,409	333,781	116,455	217,326	319,504	85,411	234,093	230,164	100,574	129,590
10. ไม่ทราบอาชีพ	29,272	27,880	1,392	24,808	4,464	3,072	1,392	-	-	-	-	-	-	-	-	-
ผู้ย้ายถิ่น	170,691	84,040	86,651	5,471	78,177	42,977	35,200	31,317	15,760	15,557	34,217	10,080	24,137	21,509	9,752	11,757
1. ผู้จัดการ ข้าราชการระดับอาวุโส และ ผู้บัญชาตติกาหมาย	1,010	150	860	-	768	62	706	-	-	-	154	-	154	88	88	-
2. ผู้ประกอบวิชาชีพด้านต่างๆ	10,272	6,865	3,408	1,349	2,928	2,675	252	3,312	929	2,383	1,601	1,050	552	1,082	861	221
3. เจ้าหน้าที่เทคนิค และผู้ประกอบการ วิชาชีพที่เกี่ยวข้องกับด้านต่างๆ	7,011	5,582	1,429	-	3,816	3,418	398	1,270	239	1,031	433	433	-	1,492	1,492	-
4. เสมียน	9,701	4,401	5,300	-	6,304	3,060	3,244	1,722	864	858	77	77	-	1,598	400	1,197
5. พนักงานบริการ และผู้จำหน่ายสินค้า	73,430	35,136	38,294	1,597	27,463	12,912	14,551	17,815	12,096	5,719	20,041	5,682	14,359	6,514	2,849	3,666
6. ผู้ปฏิบัติงานที่มีฝีมือในด้าน การเกษตร ป่าไม้ ประมง	15,007	3,382	11,625	-	3,331	575	2,756	2,637	728	1,909	6,064	1,643	4,421	2,975	435	2,540
7. ช่างฝีมือ และผู้ปฏิบัติงานที่เกี่ยวข้อง	11,337	6,478	4,859	-	6,954	5,091	1,863	1,273	246	1,027	540	540	-	2,570	601	1,969
8. ผู้ควบคุมเครื่องจักรโรงงาน และ เครื่องจักร และผู้ประกอบการ ด้านการประกอบ	16,431	9,112	7,319	-	15,068	8,669	6,399	750	443	307	613	-	613	-	-	-
9. ผู้ประกอบอาชีพงานพื้นฐาน	26,492	12,935	13,557	2,525	11,546	6,516	5,031	2,537	214	2,323	4,694	655	4,039	5,189	3,025	2,165
10. ไม่ทราบอาชีพ	-	-	-	-	-	-	-	-	-	-	-	-	-	-	-	-

ตารางที่ 5 จำนวนผู้มีงานทำอายุ 15 ปีขึ้นไป จำแนกตามสถานภาพการย้ายถิ่น อาชีพปัจจุบัน เพศ ภาค และเขตการปกครองที่อยู่ปัจจุบัน (ต่อ)

หน่วย : คน

สถานภาพการย้ายถิ่น อาชีพปัจจุบัน	ภาค และเขตการปกครองที่อยู่ปัจจุบัน															
	ทั่วราชอาณาจักร			กทม.	ภาคกลาง			ภาคเหนือ			ภาคตะวันออกเฉียงเหนือ			ภาคใต้		
	รวม	ในเขตฯ	นอกเขตฯ		รวม	ในเขตฯ	นอกเขตฯ	รวม	ในเขตฯ	นอกเขตฯ	รวม	ในเขตฯ	นอกเขตฯ	รวม	ในเขตฯ	นอกเขตฯ
ผู้ไม่ย้ายถิ่น	16,904,006	7,948,688	8,955,318	2,478,308	5,337,376	2,493,204	2,844,172	2,744,789	969,095	1,775,694	4,171,852	1,242,946	2,928,907	2,171,681	765,136	1,406,545
1. ผู้จัดการ ข้าราชการระดับอาวุโส และ ผู้บัญชาตติกาหมาย	464,801	322,285	142,516	172,542	150,209	80,178	70,031	30,816	19,423	11,393	73,701	29,239	44,462	37,534	20,903	16,631
2. ผู้ประกอบวิชาชีพด้านต่างๆ	1,261,182	779,632	481,550	334,400	363,141	186,181	176,959	173,385	88,451	84,934	241,617	108,261	133,356	148,639	62,338	86,301
3. เจ้าหน้าที่เทคนิค และผู้ประกอบการ วิชาชีพที่เกี่ยวข้องกับด้านต่างๆ	898,125	603,735	294,390	285,677	336,688	175,450	161,237	96,314	49,645	46,669	92,279	44,431	47,847	87,168	48,531	38,636
4. เสมียน	1,185,343	760,201	425,142	319,019	471,548	256,210	215,338	120,894	61,303	59,591	156,739	67,089	89,650	117,142	56,579	60,563
5. พนักงานบริการ และผู้จำหน่ายสินค้า	4,474,802	2,594,252	1,880,551	766,915	1,480,203	832,438	647,766	683,664	319,286	364,377	857,293	368,850	488,443	686,728	306,763	379,965
6. ผู้ปฏิบัติงานที่มีฝีมือในด้าน การเกษตร ป่าไม้ ประมง	4,564,411	893,917	3,670,494	8,983	694,490	122,547	571,943	1,039,590	202,111	837,479	2,088,233	441,924	1,646,308	733,116	118,352	614,763
7. ช่างฝีมือ และผู้ปฏิบัติงานที่เกี่ยวข้อง	1,033,231	499,389	533,841	109,675	419,973	198,335	221,638	187,671	75,449	112,222	199,554	68,043	131,511	116,358	47,888	68,471
8. ผู้ควบคุมเครื่องจักรโรงงาน และ เครื่องจักร และผู้ประกอบการ ด้านการประกอบ	1,069,016	522,435	546,581	142,924	677,230	305,740	371,490	81,213	37,187	44,026	147,627	30,352	117,275	20,022	6,231	13,791
9. ผู้ประกอบอาชีพงานพื้นฐาน	1,923,824	944,963	978,861	313,365	739,430	333,052	406,379	331,243	116,241	215,003	314,810	84,756	230,054	224,975	97,549	127,425
10. ไม่ทราบอาชีพ	29,272	27,880	1,392	24,808	4,464	3,072	1,392	-	-	-	-	-	-	-	-	-

ตารางที่ 6 จำนวนผู้มีงานทำอายุ 15 ปีขึ้นไป จำแนกตามสถานภาพการย้ายถิ่น อุตสาหกรรมปัจจุบัน เพศ ภาค และเขตการปกครองที่อยู่ปัจจุบัน (ต่อ)

หน่วย : คน

สถานภาพการย้ายถิ่น อุตสาหกรรมปัจจุบัน	ภาค และเขตการปกครองที่อยู่ปัจจุบัน															
	ทั่วราชอาณาจักร			กทม.	ภาคกลาง			ภาคเหนือ			ภาคตะวันออกเฉียงเหนือ			ภาคใต้		
	รวม	ในเขตฯ	นอกเขตฯ		รวม	ในเขตฯ	นอกเขตฯ	รวม	ในเขตฯ	นอกเขตฯ	รวม	ในเขตฯ	นอกเขตฯ	รวม	ในเขตฯ	นอกเขตฯ
ผู้ย้ายถิ่น	415,876	193,697	222,179	14,872	196,750	102,288	94,461	63,843	30,180	33,664	71,769	20,608	51,161	68,643	25,749	42,894
1. เกษตรกรรม การป่าไม้ และการประมง	70,134	11,352	58,782	-	15,677	3,580	12,097	12,552	1,853	10,699	21,809	3,457	18,352	20,096	2,462	17,634
2. การทำเหมืองแร่ และเหมืองหิน	801	121	680	-	-	-	-	801	121	680	-	-	-	-	-	-
3. การผลิต	90,132	46,538	43,594	1,455	72,546	40,826	31,720	2,377	471	1,906	4,061	1,608	2,453	9,694	2,179	7,514
4. ไฟฟ้า ก๊าซ ไอน้ำ และระบบปรับอากาศ	720	290	429	-	429	-	429	290	290	-	-	-	-	-	-	-
5. การจัดหา น้ำ การจัดการ และการบำบัด น้ำเสีย ของเสีย และสิ่งปฏิกูล	169	169	-	-	169	169	-	-	-	-	-	-	-	-	-	-
6. การก่อสร้าง	36,415	14,476	21,939	-	15,283	9,253	6,030	3,909	1,050	2,859	10,466	745	9,721	6,757	3,428	3,329
7. การขนส่ง และการขายปลีก การซ่อมยานยนต์	82,439	42,239	40,200	3,467	35,592	17,110	18,483	13,129	10,703	2,426	20,037	5,920	14,118	10,213	5,040	5,173
8. การขนส่ง และสถานที่เก็บสินค้า	12,910	7,571	5,339	-	7,066	3,734	3,333	1,250	1,250	-	2,509	1,809	700	2,085	778	1,307
9. ที่พักแรมและบริการด้านอาหาร	58,181	30,410	27,771	5,039	22,796	10,528	12,268	16,661	8,071	8,591	7,191	2,280	4,911	6,494	4,492	2,001
10. ข้อมูลข่าวสารและการสื่อสาร	1,746	715	1,031	-	450	450	-	1,296	265	1,031	-	-	-	-	-	-
11. กิจกรรมทางการเงิน และการประกันภัย	2,376	626	1,750	-	358	31	327	785	232	553	149	149	-	1,084	214	870
12. กิจกรรมอสังหาริมทรัพย์	-	-	-	-	-	-	-	-	-	-	-	-	-	-	-	-
13. กิจกรรมทางวิชาชีพ วิทยาศาสตร์ และเทคนิค	2,610	2,047	563	-	884	717	167	675	675	-	-	-	-	1,051	655	396
14. กิจกรรมการบริหาร และการบริการสนับสนุน	15,839	9,183	6,656	3,003	9,808	3,815	5,994	1,328	1,328	-	-	-	-	1,700	1,038	662
15. การบริหารราชการ การป้องกันประเทศ การประกันสังคม	8,905	6,822	2,083	560	4,019	3,087	931	783	426	357	1,603	1,603	-	1,940	1,147	794
16. การศึกษา	8,486	4,383	4,103	-	588	381	206	4,221	1,097	3,124	2,910	2,359	552	767	546	221
17. กิจกรรมด้านสุขภาพ และงานสังคม สงเคราะห์	10,017	8,426	1,591	1,349	4,805	4,805	-	1,266	408	858	-	-	-	2,597	1,864	733
18. ศิลปะ ความบันเทิง และนันทนาการ	2,774	458	2,317	-	1,025	-	1,025	162	162	-	-	-	-	1,587	295	1,291
19. กิจกรรมบริการด้านอื่นๆ	8,601	5,422	3,179	-	4,172	2,895	1,277	1,434	854	580	964	610	354	2,031	1,063	968
20. กิจกรรมการจ้างงานในครัวเรือนส่วนบุคคล การผลิตสินค้า และบริการที่ทำขึ้นเองเพื่อใช้ ในครัวเรือน	2,623	2,448	175	-	1,083	908	175	924	924	-	68	68	-	548	548	-
21. กิจกรรมขององค์กรระหว่างประเทศ	-	-	-	-	-	-	-	-	-	-	-	-	-	-	-	-
22. ไม่ทราบ	-	-	-	-	-	-	-	-	-	-	-	-	-	-	-	-

ตารางที่ 6 จำนวนผู้มีงานทำอายุ 15 ปีขึ้นไป จำแนกตามสถานภาพการย้ายถิ่น อุตสาหกรรมปัจจุบัน เพศ ภาค และเขตการปกครองที่อยู่ปัจจุบัน (ต่อ)

หน่วย : คน

สถานภาพการย้ายถิ่น อุตสาหกรรมปัจจุบัน	ภาค และเขตการปกครองที่อยู่ปัจจุบัน															
	ทั่วราชอาณาจักร			กทม.	ภาคกลาง			ภาคเหนือ			ภาคตะวันออกเฉียงเหนือ			ภาคใต้		
	รวม	ในเขตฯ	นอกเขตฯ		รวม	ในเขตฯ	นอกเขตฯ	รวม	ในเขตฯ	นอกเขตฯ	รวม	ในเขตฯ	นอกเขตฯ	รวม	ในเขตฯ	นอกเขตฯ
ชาย	20,408,227	9,139,985	11,268,242	2,780,514	6,388,258	2,921,175	3,467,082	3,327,936	1,099,544	2,228,392	5,094,933	1,431,622	3,663,311	2,816,586	907,130	1,909,456
1. เกษตรกรรม การป่าไม้ และการประมง	7,125,192	1,453,756	5,671,436	16,850	1,229,034	247,405	981,629	1,671,314	340,774	1,330,539	2,923,179	613,516	2,309,662	1,284,815	235,210	1,049,605
2. การทำเหมืองแร่ และเหมืองหิน	44,083	12,959	31,124	1,256	12,442	5,288	7,154	10,898	2,712	8,186	4,984	389	4,595	14,503	3,314	11,189
3. การผลิต	3,157,755	1,700,265	1,457,489	509,286	1,834,970	888,358	946,612	267,233	120,685	146,548	336,841	93,510	243,331	209,424	88,427	120,998
4. ไฟฟ้า ก๊าซ ไอน้ำ และระบบปรับอากาศ	102,241	59,931	42,311	17,499	33,705	15,034	18,671	14,253	7,975	6,277	23,915	13,416	10,499	12,870	6,007	6,862
5. การจัดหา น้ำ การจัดการ และการบำบัด น้ำเสีย ของเสีย และสิ่งปฏิกูล	65,842	39,296	26,546	21,845	18,408	6,427	11,980	9,598	4,566	5,032	12,502	4,293	8,209	3,489	2,164	1,325
6. การก่อสร้าง	1,767,935	808,906	959,029	245,198	541,008	234,041	306,968	328,566	127,544	201,022	372,792	106,330	266,463	280,370	95,794	184,576
7. การขนส่ง และการขายปลีก การซ่อมยานยนต์	3,095,019	1,830,964	1,264,054	659,741	1,005,364	545,896	459,468	422,966	200,613	222,353	598,510	242,410	356,100	408,437	182,304	226,133
8. การขนส่ง และสถานที่เก็บสินค้า	1,049,242	728,267	320,975	380,751	423,443	237,846	185,597	71,677	33,847	37,830	80,056	28,788	51,268	93,316	47,035	46,281
9. ที่พักแรมและบริการด้านอาหาร	989,904	683,320	306,584	206,595	371,877	237,259	134,618	109,048	68,412	40,636	135,915	79,432	56,483	166,469	91,622	74,847
10. ข้อมูลข่าวสารและการสื่อสาร	126,801	101,010	25,791	68,046	33,098	20,397	12,701	9,616	5,160	4,455	6,213	2,948	3,265	9,829	4,459	5,369
11. กิจกรรมทางการเงิน และการประกันภัย	205,781	161,638	44,143	88,653	60,407	37,529	22,879	23,624	14,408	9,216	19,159	13,429	5,731	13,938	7,620	6,317
12. กิจกรรมอสังหาริมทรัพย์	94,262	84,467	9,795	45,124	33,803	28,226	5,577	7,228	6,274	954	3,186	2,568	618	4,920	2,275	2,645
13. กิจกรรมทางวิชาชีพ วิทยาศาสตร์ และเทคนิค	183,524	141,904	41,620	83,256	57,998	34,430	23,568	18,985	9,393	9,592	10,046	7,505	2,541	13,239	7,321	5,918
14. กิจกรรมการบริหาร และการบริการสนับสนุน	366,186	261,414	104,772	127,317	149,507	85,634	63,873	21,956	14,011	7,945	17,096	7,871	9,225	50,310	26,582	23,728
15. การบริหารราชการ การป้องกันประเทศ การประกันสังคม	958,767	487,184	471,583	112,578	259,168	128,515	130,653	170,759	75,118	95,641	286,626	113,847	172,779	129,637	57,126	72,511
16. การศึกษา	350,429	179,508	170,921	47,331	81,002	40,123	40,879	61,667	25,151	36,516	119,508	52,012	67,496	40,921	14,891	26,030
17. กิจกรรมด้านสุขภาพ และงานสังคม สงเคราะห์	121,161	79,468	41,693	23,662	33,899	23,219	10,680	26,103	13,199	12,904	27,353	13,409	13,945	10,143	5,979	4,165
18. ศิลปะ ความบันเทิง และนันทนาการ	136,196	72,909	63,286	21,668	53,189	29,370	23,819	23,173	9,510	13,663	26,104	6,618	19,486	12,062	5,743	6,319
19. กิจกรรมบริการด้านอื่นๆ	388,150	192,619	195,531	62,143	129,460	62,352	67,108	55,196	17,793	37,403	85,332	27,867	57,466	56,019	22,464	33,554
20. กิจกรรมการจ้างงานในครัวเรือนส่วนบุคคล การผลิตสินค้า และบริการที่ทำขึ้นเองเพื่อใช้ ในครัวเรือน	46,533	31,256	15,277	18,853	16,590	8,225	8,365	3,744	2,065	1,679	5,613	1,464	4,149	1,733	649	1,084
21. กิจกรรมขององค์กรระหว่างประเทศ	2,492	1,210	1,282	733	1,282	-	1,282	332	332	-	-	-	-	145	145	-
22. ไม่ทราบ	30,734	27,735	2,999	22,132	8,602	5,603	2,999	-	-	-	-	-	-	-	-	-

ตารางที่ 6 จำนวนผู้มีงานทำอายุ 15 ปีขึ้นไป จำแนกตามสถานภาพการย้ายถิ่น อุตสาหกรรมปัจจุบัน เพศ ภาค และเขตการปกครองที่อยู่ปัจจุบัน (ต่อ)

หน่วย : คน

สถานภาพการย้ายถิ่น อุตสาหกรรมปัจจุบัน	ภาค และเขตการปกครองที่อยู่ปัจจุบัน															
	ทั่วราชอาณาจักร			กทม.	ภาคกลาง			ภาคเหนือ			ภาคตะวันออกเฉียงเหนือ			ภาคใต้		
	รวม	ในเขตฯ	นอกเขตฯ		รวม	ในเขตฯ	นอกเขตฯ	รวม	ในเขตฯ	นอกเขตฯ	รวม	ในเขตฯ	นอกเขตฯ	รวม	ในเขตฯ	นอกเขตฯ
ผู้ย้ายถิ่น	245,186	109,657	135,529	9,401	118,573	59,311	59,262	32,527	14,420	18,107	37,552	10,528	27,024	47,134	15,997	31,137
1. เกษตรกรรม การป่าไม้ และการประมง	52,594	7,079	45,514	-	11,592	2,772	8,819	8,348	910	7,437	16,557	1,632	14,925	16,097	1,765	14,332
2. การทำเหมืองแร่ และเหมืองหิน	801	121	680	-	-	-	-	801	121	680	-	-	-	-	-	-
3. การผลิต	56,762	29,181	27,581	1,455	45,717	25,117	20,601	797	225	572	2,810	970	1,840	5,983	1,414	4,568
4. ไฟฟ้า ก๊าซ ไอน้ำ และระบบปรับอากาศ	720	290	429	-	429	-	429	290	290	-	-	-	-	-	-	-
5. การจัดหา น้ำ การจัดการ และการบำบัด น้ำเสีย ของเสีย และสิ่งปฏิกูล	169	169	-	-	169	169	-	-	-	-	-	-	-	-	-	-
6. การก่อสร้าง	30,020	13,113	16,907	-	12,975	8,210	4,765	3,909	1,050	2,859	7,162	745	6,417	5,974	3,109	2,865
7. การขนส่ง และการขายปลีก การซ่อมยานยนต์	44,634	27,368	17,266	2,032	22,869	12,161	10,708	9,562	7,367	2,196	2,843	2,157	686	7,327	3,651	3,676
8. การขนส่ง และสถานที่เก็บสินค้า	10,096	5,545	4,551	-	4,996	1,844	3,152	1,185	1,185	-	2,509	1,809	700	1,406	708	699
9. ที่พักแรมและบริการด้านอาหาร	21,431	11,025	10,406	4,187	8,375	3,893	4,482	3,423	320	3,103	2,626	525	2,101	2,820	2,099	721
10. ข้อมูลข่าวสารและการสื่อสาร	715	715	-	-	450	450	-	265	265	-	-	-	-	-	-	-
11. กิจกรรมทางการเงิน และการประกันภัย	1,024	472	553	-	31	31	-	689	136	553	90	90	-	214	214	-
12. กิจกรรมอสังหาริมทรัพย์	-	-	-	-	-	-	-	-	-	-	-	-	-	-	-	-
13. กิจกรรมทางวิชาชีพ วิทยาศาสตร์ และเทคนิค	1,218	655	563	-	167	-	167	-	-	-	-	-	-	1,051	655	396
14. กิจกรรมการบริหาร และการบริการสนับสนุน	10,142	6,166	3,976	1,167	6,171	2,634	3,538	1,328	1,328	-	-	-	-	1,476	1,038	438
15. การบริหารราชการ การป้องกันประเทศ การประกันสังคม	5,501	3,640	1,861	560	1,458	640	818	558	309	249	1,053	1,053	-	1,872	1,078	794
16. การศึกษา	2,256	1,798	459	-	190	190	-	509	50	459	1,380	1,380	-	177	177	-
17. กิจกรรมด้านสุขภาพ และงานสังคม สงเคราะห์	733	-	733	-	-	-	-	-	-	-	-	-	-	733	-	733
18. ศิลปะ ความบันเทิง และนันทนาการ	2,479	162	2,317	-	1,025	-	1,025	162	162	-	-	-	-	1,291	-	1,291
19. กิจกรรมบริการด้านอื่นๆ	3,890	2,156	1,734	-	1,958	1,201	757	700	700	-	521	167	354	712	89	623
20. กิจกรรมการจ้างงานในครัวเรือนส่วนบุคคล การผลิตสินค้า และบริการที่ทำขึ้นเองเพื่อใช้ ในครัวเรือน	-	-	-	-	-	-	-	-	-	-	-	-	-	-	-	-
21. กิจกรรมขององค์การระหว่างประเทศ	-	-	-	-	-	-	-	-	-	-	-	-	-	-	-	-
22. ไม่ทราบ	-	-	-	-	-	-	-	-	-	-	-	-	-	-	-	-

ตารางที่ 6 จำนวนผู้มีงานทำอายุ 15 ปีขึ้นไป จำแนกตามสถานภาพการย้ายถิ่น อุตสาหกรรมปัจจุบัน เพศ ภาค และเขตการปกครองที่อยู่ปัจจุบัน (ต่อ)

หน่วย : คน

สถานภาพการย้ายถิ่น อุตสาหกรรมปัจจุบัน	ภาค และเขตการปกครองที่อยู่ปัจจุบัน															
	ทั่วราชอาณาจักร			กทม.	ภาคกลาง			ภาคเหนือ			ภาคตะวันออกเฉียงเหนือ			ภาคใต้		
	รวม	ในเขตฯ	นอกเขตฯ		รวม	ในเขตฯ	นอกเขตฯ	รวม	ในเขตฯ	นอกเขตฯ	รวม	ในเขตฯ	นอกเขตฯ	รวม	ในเขตฯ	นอกเขตฯ
ผู้ไม่ย้ายถิ่น	20,163,041	9,030,329	11,132,713	2,771,113	6,269,685	2,861,864	3,407,821	3,295,409	1,085,124	2,210,285	5,057,381	1,421,094	3,636,287	2,769,453	891,133	1,878,319
1. เกษตรกรรม การป่าไม้ และการประมง	7,072,598	1,446,677	5,625,921	16,850	1,217,443	244,633	972,810	1,662,966	339,864	1,323,102	2,906,621	611,884	2,294,737	1,268,718	233,446	1,035,272
2. การทำเหมืองแร่ และเหมืองหิน	43,282	12,838	30,445	1,256	12,442	5,288	7,154	10,097	2,591	7,506	4,984	389	4,595	14,503	3,314	11,189
3. การผลิต	3,100,993	1,671,085	1,429,908	507,831	1,789,253	863,241	926,011	266,436	120,460	145,976	334,031	92,540	241,491	203,442	87,012	116,429
4. ไฟฟ้า ก๊าซ ไอน้ำ และระบบปรับอากาศ	101,522	59,640	41,881	17,499	33,276	15,034	18,242	13,962	7,685	6,277	23,915	13,416	10,499	12,870	6,007	6,862
5. การจัดหา น้ำ การจัดการ และการบำบัด น้ำเสีย ของเสีย และสิ่งปฏิกูล	65,673	39,127	26,546	21,845	18,239	6,259	11,980	9,598	4,566	5,032	12,502	4,293	8,209	3,489	2,164	1,325
6. การก่อสร้าง	1,737,915	795,793	942,122	245,198	528,033	225,831	302,202	324,657	126,494	198,163	365,631	105,585	260,046	274,396	92,684	181,711
7. การขนส่ง และการขายปลีก การซ่อมยานยนต์	3,050,384	1,803,596	1,246,788	657,709	982,495	533,735	448,761	413,403	193,246	220,157	595,667	240,253	355,414	401,110	178,653	222,457
8. การขนส่ง และสถานที่เก็บสินค้า	1,039,146	722,721	316,424	380,751	418,447	236,002	182,444	70,492	32,662	37,830	77,547	26,979	50,568	91,909	46,327	45,582
9. ที่พักแรมและบริการด้านอาหาร	968,473	672,295	296,178	202,407	363,502	233,366	130,136	105,625	68,092	37,533	133,290	78,907	54,382	163,649	89,523	74,126
10. ข้อมูลข่าวสารและการสื่อสาร	126,086	100,295	25,791	68,046	32,648	19,947	12,701	9,351	4,895	4,455	6,213	2,948	3,265	9,829	4,459	5,369
11. กิจกรรมทางการเงิน และการประกันภัย	204,757	161,167	43,591	88,653	60,377	37,498	22,879	22,935	14,272	8,663	19,069	13,338	5,731	13,724	7,406	6,317
12. กิจกรรมอสังหาริมทรัพย์	94,262	84,467	9,795	45,124	33,803	28,226	5,577	7,228	6,274	954	3,186	2,568	618	4,920	2,275	2,645
13. กิจกรรมทางวิชาชีพ วิทยาศาสตร์ และเทคนิค	182,306	141,249	41,057	83,256	57,831	34,430	23,402	18,985	9,393	9,592	10,046	7,505	2,541	12,188	6,665	5,522
14. กิจกรรมการบริหาร และการบริการสนับสนุน	356,043	255,248	100,796	126,150	143,336	83,000	60,335	20,628	12,683	7,945	17,096	7,871	9,225	48,834	25,544	23,290
15. การบริหารราชการ การป้องกันประเทศ การประกันสังคม	953,266	483,544	469,722	112,018	257,710	127,875	129,835	170,200	74,809	95,392	285,573	112,794	172,779	127,765	56,048	71,717
16. การศึกษา	348,172	177,710	170,462	47,331	80,812	39,934	40,879	61,158	25,101	36,057	118,128	50,632	67,496	40,743	14,713	26,030
17. กิจกรรมด้านสุขภาพ และงานสังคม สงเคราะห์	120,428	79,468	40,959	23,662	33,899	23,219	10,680	26,103	13,199	12,904	27,353	13,409	13,945	9,410	5,979	3,431
18. ศิลปะ ความบันเทิง และนันทนาการ	133,717	72,747	60,969	21,668	52,163	29,370	22,793	23,011	9,348	13,663	26,104	6,618	19,486	10,771	5,743	5,027
19. กิจกรรมบริการด้านอื่นๆ	384,260	190,463	193,797	62,143	127,502	61,151	66,351	54,497	17,093	37,403	84,811	27,700	57,112	55,307	22,375	32,932
20. กิจกรรมการจ้างงานในครัวเรือนส่วนบุคคล การผลิตสินค้า และบริการที่สร้างขึ้นเองเพื่อใช้ ในครัวเรือน	46,533	31,256	15,277	18,853	16,590	8,225	8,365	3,744	2,065	1,679	5,613	1,464	4,149	1,733	649	1,084
21. กิจกรรมขององค์การระหว่างประเทศ	2,492	1,210	1,282	733	1,282	-	1,282	332	332	-	-	-	-	145	145	-
22. ไม่ทราบ	30,734	27,735	2,999	22,132	8,602	5,603	2,999	-	-	-	-	-	-	-	-	-

ตารางที่ 6 จำนวนผู้มีงานทำอายุ 15 ปีขึ้นไป จำแนกตามสถานภาพการย้ายถิ่น อุตสาหกรรมปัจจุบัน เพศ ภาค และเขตการปกครองที่อยู่ปัจจุบัน (ต่อ)

หน่วย : คน

สถานภาพการย้ายถิ่น อุตสาหกรรมปัจจุบัน	ภาค และเขตการปกครองที่อยู่ปัจจุบัน															
	ทั่วราชอาณาจักร			กทม.	ภาคกลาง			ภาคเหนือ			ภาคตะวันออกเฉียงเหนือ			ภาคใต้		
	รวม	ในเขตฯ	นอกเขตฯ		รวม	ในเขตฯ	นอกเขตฯ	รวม	ในเขตฯ	นอกเขตฯ	รวม	ในเขตฯ	นอกเขตฯ	รวม	ในเขตฯ	นอกเขตฯ
ผู้ย้ายถิ่น	170,691	84,040	86,651	5,471	78,177	42,977	35,200	31,317	15,760	15,557	34,217	10,080	24,137	21,509	9,752	11,757
1. เกษตรกรรม การป่าไม้ และการประมง	17,541	4,273	13,268	-	4,086	808	3,278	4,204	943	3,262	5,252	1,825	3,426	3,999	697	3,302
2. การทำเหมืองแร่ และเหมืองหิน	-	-	-	-	-	-	-	-	-	-	-	-	-	-	-	-
3. การผลิต	33,370	17,358	16,013	-	26,828	15,709	11,119	1,580	246	1,334	1,251	638	613	3,711	765	2,946
4. ไฟฟ้า ก๊าซ ไอน้ำ และระบบปรับอากาศ	-	-	-	-	-	-	-	-	-	-	-	-	-	-	-	-
5. การจัดหา น้ำ การจัดการ และการบำบัด น้ำเสีย ของเสีย และสิ่งปฏิกูล	-	-	-	-	-	-	-	-	-	-	-	-	-	-	-	-
6. การก่อสร้าง	6,395	1,362	5,032	-	2,307	1,043	1,264	-	-	-	3,304	-	3,304	783	319	464
7. การขนส่ง และการขายปลีก การซ่อมยานยนต์	37,805	14,871	22,934	1,435	12,723	4,949	7,775	3,567	3,336	231	17,194	3,762	13,432	2,885	1,389	1,497
8. การขนส่ง และสถานที่เก็บสินค้า	2,814	2,025	788	-	2,070	1,890	180	65	65	-	-	-	-	678	70	608
9. ที่พักแรมและบริการด้านอาหาร	36,749	19,385	17,364	851	14,421	6,634	7,786	13,239	7,751	5,488	4,565	1,756	2,810	3,673	2,393	1,280
10. ข้อมูลข่าวสารและการสื่อสาร	1,031	-	1,031	-	-	-	-	1,031	-	1,031	-	-	-	-	-	-
11. กิจกรรมทางการเงิน และการประกันภัย	1,352	155	1,197	-	327	-	327	96	96	-	59	59	-	870	-	870
12. กิจกรรมอสังหาริมทรัพย์	-	-	-	-	-	-	-	-	-	-	-	-	-	-	-	-
13. กิจกรรมทางวิชาชีพ วิทยาศาสตร์ และเทคนิค	1,392	1,392	-	-	717	717	-	675	675	-	-	-	-	-	-	-
14. กิจกรรมการบริหาร และการบริการสนับสนุน	5,696	3,016	2,680	1,836	3,637	1,181	2,456	-	-	-	-	-	-	224	-	224
15. การบริหารราชการ การป้องกันประเทศ การประกันสังคม	3,404	3,182	222	-	2,561	2,447	114	225	117	108	550	550	-	69	69	-
16. การศึกษา	6,230	2,585	3,644	-	398	192	206	3,712	1,047	2,665	1,530	978	552	589	369	221
17. กิจกรรมด้านสุขภาพ และงานสังคม สงเคราะห์	9,284	8,426	858	1,349	4,805	4,805	-	1,266	408	858	-	-	-	1,864	1,864	-
18. ศิลปะ ความบันเทิง และนันทนาการ	295	295	-	-	-	-	-	-	-	-	-	-	-	295	295	-
19. กิจกรรมบริการด้านอื่นๆ	4,711	3,266	1,445	-	2,214	1,694	520	734	155	580	443	443	-	1,319	974	345
20. กิจกรรมการจ้างงานในครัวเรือนส่วนบุคคล การผลิตสินค้า และบริการที่ทำขึ้นเองเพื่อใช้ ในครัวเรือน	2,623	2,448	175	-	1,083	908	175	924	924	-	68	68	-	548	548	-
21. กิจกรรมขององค์การระหว่างประเทศ	-	-	-	-	-	-	-	-	-	-	-	-	-	-	-	-
22. ไม่ทราบ	-	-	-	-	-	-	-	-	-	-	-	-	-	-	-	-

ตารางที่ 6 จำนวนผู้มีงานทำอายุ 15 ปีขึ้นไป จำแนกตามสถานภาพการย้ายถิ่น อุตสาหกรรมปัจจุบัน เพศ ภาค และเขตการปกครองที่อยู่ปัจจุบัน (ต่อ)

หน่วย : คน

สถานภาพการย้ายถิ่น อุตสาหกรรมปัจจุบัน	ภาค และเขตการปกครองที่อยู่ปัจจุบัน															
	ทั่วราชอาณาจักร			กทม.	ภาคกลาง			ภาคเหนือ			ภาคตะวันออกเฉียงเหนือ			ภาคใต้		
	รวม	ในเขตฯ	นอกเขตฯ		รวม	ในเขตฯ	นอกเขตฯ	รวม	ในเขตฯ	นอกเขตฯ	รวม	ในเขตฯ	นอกเขตฯ	รวม	ในเขตฯ	นอกเขตฯ
ผู้ไม่ย้ายถิ่น	16,904,006	7,948,688	8,955,318	2,478,308	5,337,376	2,493,204	2,844,172	2,744,789	969,095	1,775,694	4,171,852	1,242,946	2,928,907	2,171,681	765,136	1,406,545
1. เกษตรกรรม การป่าไม้ และการประมง	4,883,740	940,896	3,942,844	3,594	796,754	138,778	657,977	1,157,557	227,900	929,657	2,163,907	449,558	1,714,349	761,927	121,067	640,860
2. การทำเหมืองแร่ และเหมืองหิน	16,370	3,107	13,263	-	3,268	1,226	2,042	3,753	463	3,290	5,461	80	5,381	3,888	1,337	2,550
3. การผลิต	2,863,828	1,476,840	1,386,988	453,074	1,533,732	712,410	821,322	295,337	130,731	164,606	387,925	110,025	277,900	193,760	70,600	123,160
4. ไฟฟ้า ก๊าซ ไอน้ำ และระบบปรับอากาศ	27,503	20,195	7,308	9,039	8,168	4,062	4,106	1,675	812	863	7,243	5,101	2,142	1,378	1,181	197
5. การจัดหา น้ำ การจัดการ และการบำบัด น้ำเสีย ของเสีย และสิ่งปฏิกูล	27,424	16,346	11,079	8,826	11,293	4,641	6,652	1,762	1,447	314	4,880	1,093	3,787	664	338	325
6. การก่อสร้าง	290,533	145,618	144,915	56,482	108,826	47,852	60,974	55,024	14,776	40,247	43,022	14,234	28,788	27,179	12,273	14,906
7. การขนส่ง และการขายปลีก การซ่อมยานยนต์	3,189,860	1,831,045	1,358,815	642,083	1,003,749	548,094	455,655	475,664	214,875	260,789	640,167	244,558	395,608	428,197	181,434	246,763
8. การขนส่ง และสถานที่เก็บสินค้า	218,133	157,519	60,614	90,370	95,502	51,233	44,269	9,619	5,601	4,018	9,945	2,959	6,986	12,697	7,355	5,342
9. ที่พักแรมและบริการด้านอาหาร	1,805,860	1,123,247	682,613	304,444	653,816	386,948	266,868	246,738	127,233	119,505	275,645	143,568	132,076	325,217	161,055	164,163
10. ข้อมูลข่าวสารและการสื่อสาร	82,027	74,797	7,231	44,205	27,395	23,733	3,662	3,366	2,405	961	3,887	2,578	1,309	3,174	1,875	1,298
11. กิจกรรมทางการเงิน และการประกันภัย	301,555	223,913	77,642	121,223	82,863	46,924	35,939	35,793	22,351	13,442	37,633	18,237	19,396	24,043	15,179	8,864
12. กิจกรรมอสังหาริมทรัพย์	125,534	107,928	17,606	67,798	37,609	24,286	13,324	8,394	6,791	1,603	4,231	3,499	733	7,502	5,555	1,947
13. กิจกรรมทางวิชาชีพ วิทยาศาสตร์ และเทคนิค	173,445	133,171	40,274	82,941	57,125	33,129	23,996	8,223	4,130	4,092	8,223	5,336	2,887	16,934	7,635	9,299
14. กิจกรรมการบริหาร และการบริการสนับสนุน	255,613	191,736	63,877	106,824	98,083	59,217	38,866	11,512	5,059	6,453	20,079	10,220	9,859	19,116	10,417	8,700
15. การบริหารราชการ การป้องกันประเทศ การประกันสังคม	590,600	323,526	267,074	92,919	177,090	87,721	89,369	96,590	46,685	49,905	147,781	59,436	88,345	76,220	36,764	39,456
16. การศึกษา	746,846	376,317	370,530	105,020	218,790	95,089	123,701	132,588	62,613	69,975	177,404	70,161	107,243	113,044	43,434	69,610
17. กิจกรรมด้านสุขภาพ และงานสังคม สงเคราะห์	499,672	282,548	217,124	76,677	151,243	75,260	75,984	99,579	44,236	55,343	111,174	52,391	58,784	60,999	33,986	27,013
18. ศิลปะ ความบันเทิง และนันทนาการ	141,989	78,589	63,400	21,263	67,850	32,626	35,224	17,286	9,734	7,551	26,028	10,119	15,909	9,562	4,847	4,715
19. กิจกรรมบริการด้านอื่นๆ	464,130	291,503	172,627	98,741	160,950	90,715	70,236	61,599	29,924	31,674	71,308	31,837	39,471	71,532	40,286	31,246
20. กิจกรรมการจ้างงานในครัวเรือนส่วนบุคคล การผลิตสินค้า และบริการที่ทำขึ้นเองเพื่อใช้ ในครัวเรือน	172,610	123,780	48,830	72,214	37,106	23,762	13,344	22,732	11,329	11,403	25,908	7,957	17,951	14,649	8,517	6,132
21. กิจกรรมขององค์กรระหว่างประเทศ	1,477	1,477	-	1,477	-	-	-	-	-	-	-	-	-	-	-	-
22. ไม่ทราบ	25,256	24,592	664	19,094	6,163	5,499	664	-	-	-	-	-	-	-	-	-

ตารางที่ 7 จำนวนผู้มีงานทำอายุ 15 ปีขึ้นไป จำแนกตามสถานภาพการย้ายถิ่น สถานภาพการทำงาน เพศ ภาค และเขตการปกครองที่อยู่ปัจจุบัน

หน่วย : คน

สถานภาพการย้ายถิ่น สถานภาพการทำงาน เพศ	ภาค และเขตการปกครองที่อยู่ปัจจุบัน															
	ทั่วราชอาณาจักร			กทม.	ภาคกลาง			ภาคเหนือ			ภาคตะวันออกเฉียงเหนือ			ภาคใต้		
	รวม	ในเขตฯ	นอกเขตฯ		รวม	ในเขตฯ	นอกเขตฯ	รวม	ในเขตฯ	นอกเขตฯ	รวม	ในเขตฯ	นอกเขตฯ	รวม	ในเขตฯ	นอกเขตฯ
ยอดรวม	37,482,924	17,172,714	20,310,210	5,264,293	11,803,811	5,457,357	6,346,454	6,104,042	2,084,399	4,019,643	9,301,002	2,684,647	6,616,354	5,009,776	1,682,018	3,327,758
นายจ้าง	899,014	545,237	353,777	254,068	301,361	141,026	160,335	81,600	43,439	38,161	93,282	38,188	55,094	168,703	68,516	100,187
ผู้ประกอบการกิจส่วนตัว โดยไม่มีลูกจ้าง	11,892,774	4,531,851	7,360,923	1,032,778	2,954,025	1,269,959	1,684,066	2,281,014	697,917	1,583,097	3,874,473	1,024,433	2,850,040	1,750,485	506,765	1,243,719
ผู้ช่วยธุรกิจสมัครเรือ โดยไม่ได้รับค่าจ้าง	6,331,613	2,064,573	4,267,041	316,951	1,377,432	522,063	855,369	1,427,195	380,623	1,046,573	2,439,503	631,988	1,807,515	770,532	212,949	557,584
ลูกจ้างรัฐบาล	3,372,325	1,779,441	1,592,884	467,093	974,721	481,576	493,145	598,227	260,165	338,062	907,116	380,014	527,102	425,167	190,593	234,574
ลูกจ้างเอกชน	14,948,962	8,242,085	6,706,877	3,193,403	6,194,844	3,042,550	3,152,293	1,712,398	701,573	1,010,824	1,954,527	601,690	1,352,837	1,893,790	702,867	1,190,923
การรวมกลุ่ม	38,236	9,528	28,708	-	1,428	183	1,245	3,607	682	2,925	32,100	8,334	23,766	1,099	328	771
ผู้ย้ายถิ่น	415,876	193,697	222,179	14,872	196,750	102,288	94,461	63,843	30,180	33,664	71,769	20,608	51,161	68,643	25,749	42,894
นายจ้าง	4,927	2,413	2,515	-	3,026	1,603	1,423	212	212	-	1,092	-	1,092	597	597	-
ผู้ประกอบการกิจส่วนตัว โดยไม่มีลูกจ้าง	67,157	21,458	45,698	1,282	25,439	7,810	17,629	9,554	4,492	5,063	18,690	3,958	14,732	12,191	3,917	8,275
ผู้ช่วยธุรกิจสมัครเรือ โดยไม่ได้รับค่าจ้าง	40,435	9,808	30,627	707	6,801	2,301	4,500	6,160	1,881	4,279	21,040	3,689	17,351	5,727	1,229	4,498
ลูกจ้างรัฐบาล	25,139	15,323	9,816	560	9,542	6,476	3,066	6,275	2,660	3,615	4,117	3,566	552	4,645	2,061	2,584
ลูกจ้างเอกชน	272,022	144,696	127,326	12,323	151,942	84,098	67,843	41,642	20,935	20,707	20,633	9,395	11,238	45,483	17,945	27,538
การรวมกลุ่ม	6,197	-	6,197	-	-	-	-	-	-	-	6,197	-	6,197	-	-	-
ผู้ไม่ย้ายถิ่น	37,067,048	16,979,017	20,088,030	5,249,421	11,607,061	5,355,068	6,251,993	6,040,199	2,054,219	3,985,979	9,229,233	2,664,039	6,565,194	4,941,133	1,656,269	3,284,864
นายจ้าง	894,087	542,824	351,263	254,068	298,335	139,423	158,912	81,388	43,227	38,161	92,190	38,188	54,003	168,106	67,919	100,187
ผู้ประกอบการกิจส่วนตัว โดยไม่มีลูกจ้าง	11,825,618	4,510,393	7,315,225	1,031,495	2,928,586	1,262,149	1,666,437	2,271,459	693,425	1,578,034	3,855,783	1,020,475	2,835,308	1,738,294	502,849	1,235,445
ผู้ช่วยธุรกิจสมัครเรือ โดยไม่ได้รับค่าจ้าง	6,291,179	2,054,765	4,236,413	316,244	1,370,631	519,761	850,869	1,421,036	378,742	1,042,294	2,418,464	628,299	1,790,165	764,805	211,719	553,086
ลูกจ้างรัฐบาล	3,347,186	1,764,118	1,583,068	466,533	965,179	475,100	490,079	591,953	257,505	334,448	902,999	376,449	526,550	420,522	188,532	231,990
ลูกจ้างเอกชน	14,676,940	8,097,389	6,579,551	3,181,081	6,042,902	2,958,452	3,084,450	1,670,756	680,639	990,117	1,933,894	592,295	1,341,599	1,848,307	684,922	1,163,385
การรวมกลุ่ม	32,038	9,528	22,511	-	1,428	183	1,245	3,607	682	2,925	25,903	8,334	17,569	1,099	328	771

ตารางที่ 7 จำนวนผู้มีงานทำอายุ 15 ปีขึ้นไป จำแนกตามสถานภาพการย้ายถิ่น สถานภาพการทำงาน เพศ ภาค และเขตการปกครองที่อยู่ปัจจุบัน (ต่อ)

หน่วย : คน

สถานภาพการย้ายถิ่น สถานภาพการทำงาน เพศ	ภาค และเขตการปกครองที่อยู่ปัจจุบัน															
	ทั่วราชอาณาจักร			กทม.	ภาคกลาง			ภาคเหนือ			ภาคตะวันออกเฉียงเหนือ			ภาคใต้		
	รวม	ในเขตฯ	นอกเขตฯ		รวม	ในเขตฯ	นอกเขตฯ	รวม	ในเขตฯ	นอกเขตฯ	รวม	ในเขตฯ	นอกเขตฯ	รวม	ในเขตฯ	นอกเขตฯ
ชาย	20,408,227	9,139,985	11,268,242	2,780,514	6,388,258	2,921,175	3,467,082	3,327,936	1,099,544	2,228,392	5,094,933	1,431,622	3,663,311	2,816,586	907,130	1,909,456
นายจ้าง	680,560	405,818	274,742	192,332	227,951	103,699	124,252	63,489	30,952	32,537	71,384	28,076	43,308	125,404	50,758	74,645
ผู้ประกอบการกิจส่วนตัว โดยไม่มีลูกจ้าง	7,313,643	2,618,863	4,694,779	608,887	1,701,589	701,829	999,760	1,460,144	403,658	1,056,486	2,482,541	616,483	1,866,058	1,060,482	288,006	772,475
ผู้ช่วยธุรกิจสมัครเรือ โดยไม่ได้รับค่าจ้าง	2,440,288	811,198	1,629,090	130,884	561,928	205,393	356,535	515,335	147,507	367,828	912,888	241,370	671,518	319,254	86,045	233,209
ลูกจ้างรัฐบาล	1,671,249	893,661	777,588	241,816	458,710	235,900	222,810	293,953	127,025	166,927	472,187	197,542	274,645	204,584	91,378	113,207
ลูกจ้างเอกชน	8,277,834	4,403,054	3,874,780	1,606,596	3,437,809	1,674,354	1,763,455	994,712	390,284	604,428	1,131,853	340,876	790,977	1,106,863	390,944	715,919
การรวมกลุ่ม	24,653	7,392	17,262	-	270	-	270	304	117	187	24,080	7,275	16,805	-	-	-
ผู้ย้ายถิ่น	245,186	109,657	135,529	9,401	118,573	59,311	59,262	32,527	14,420	18,107	37,552	10,528	27,024	47,134	15,997	31,137
นายจ้าง	3,154	1,137	2,017	-	1,619	540	1,079	-	-	-	938	-	938	597	597	-
ผู้ประกอบการกิจส่วนตัว โดยไม่มีลูกจ้าง	38,422	13,282	25,140	537	14,651	5,608	9,043	5,905	2,705	3,200	9,016	1,593	7,423	8,313	2,839	5,474
ผู้ช่วยธุรกิจสมัครเรือ โดยไม่ได้รับค่าจ้าง	22,633	5,407	17,226	707	4,194	1,718	2,476	4,060	895	3,166	10,699	1,776	8,923	2,973	311	2,661
ลูกจ้างรัฐบาล	11,588	5,970	5,618	560	3,873	1,127	2,746	1,470	762	708	2,374	2,374	-	3,311	1,147	2,164
ลูกจ้างเอกชน	166,496	83,860	82,635	7,597	94,236	50,319	43,917	21,091	10,058	11,033	11,631	4,784	6,847	31,940	11,102	20,838
การรวมกลุ่ม	2,893	-	2,893	-	-	-	-	-	-	-	2,893	-	2,893	-	-	-
ผู้ไม่ย้ายถิ่น	20,163,041	9,030,329	11,132,713	2,771,113	6,269,685	2,861,864	3,407,821	3,295,409	1,085,124	2,210,285	5,057,381	1,421,094	3,636,287	2,769,453	891,133	1,878,319
นายจ้าง	677,406	404,681	272,725	192,332	226,333	103,160	123,173	63,489	30,952	32,537	70,446	28,076	42,370	124,806	50,161	74,645
ผู้ประกอบการกิจส่วนตัว โดยไม่มีลูกจ้าง	7,275,221	2,605,581	4,669,639	608,350	1,686,938	696,221	990,717	1,454,239	400,953	1,053,286	2,473,525	614,890	1,858,635	1,052,169	285,167	767,001
ผู้ช่วยธุรกิจสมัครเรือ โดยไม่ได้รับค่าจ้าง	2,417,655	805,791	1,611,865	130,177	557,734	203,675	354,059	511,275	146,613	364,662	902,188	239,593	662,595	316,281	85,733	230,548
ลูกจ้างรัฐบาล	1,659,661	887,691	771,970	241,256	454,836	234,773	220,063	292,483	126,263	166,219	469,812	195,168	274,645	201,273	90,230	111,043
ลูกจ้างเอกชน	8,111,338	4,319,193	3,792,144	1,598,998	3,343,574	1,624,036	1,719,538	973,621	380,226	593,395	1,120,222	336,092	784,130	1,074,923	379,841	695,082
การรวมกลุ่ม	21,760	7,392	14,369	-	270	-	270	304	117	187	21,187	7,275	13,912	-	-	-

ตารางที่ 7 จำนวนผู้มีงานทำอายุ 15 ปีขึ้นไป จำแนกตามสถานภาพการย้ายถิ่น สถานภาพการทำงาน เพศ ภาค และเขตการปกครองที่อยู่ปัจจุบัน (ต่อ)

หน่วย : คน

สถานภาพการย้ายถิ่น สถานภาพการทำงาน เพศ	ภาค และเขตการปกครองที่อยู่ปัจจุบัน															
	ทั่วราชอาณาจักร			กทม.	ภาคกลาง			ภาคเหนือ			ภาคตะวันออกเฉียงเหนือ			ภาคใต้		
	รวม	ในเขตฯ	นอกเขตฯ		รวม	ในเขตฯ	นอกเขตฯ	รวม	ในเขตฯ	นอกเขตฯ	รวม	ในเขตฯ	นอกเขตฯ	รวม	ในเขตฯ	นอกเขตฯ
หญิง	17,074,697	8,032,729	9,041,968	2,483,779	5,415,554	2,536,181	2,879,372	2,776,106	984,855	1,791,251	4,206,069	1,253,026	2,953,043	2,193,190	774,888	1,418,302
นายจ้าง	218,454	139,419	79,035	61,736	73,409	37,326	36,083	18,112	12,487	5,624	21,898	10,111	11,786	43,299	17,758	25,541
ผู้ประกอบการกิจส่วนตัว โดยไม่มีลูกจ้าง	4,579,132	1,912,988	2,666,144	423,891	1,252,436	568,130	684,306	820,870	294,258	526,611	1,391,932	407,950	983,982	690,003	218,759	471,244
ผู้ช่วยธุรกิจสมัครเรือ โดยไม่ได้รับค่าจ้าง	3,891,325	1,253,375	2,637,950	186,067	815,504	316,670	498,834	911,860	233,115	678,745	1,526,616	390,619	1,135,997	451,278	126,904	324,374
ลูกจ้างรัฐบาล	1,701,075	885,780	815,295	225,277	516,011	245,676	270,336	304,275	133,140	171,135	434,930	182,472	252,457	220,583	99,215	121,368
ลูกจ้างเอกชน	6,671,128	3,839,031	2,832,097	1,586,808	2,757,034	1,368,196	1,388,838	717,686	311,290	406,396	822,674	260,814	561,860	786,927	311,923	475,003
การรวมกลุ่ม	13,582	2,136	11,446	-	1,158	183	975	3,304	565	2,738	8,020	1,059	6,961	1,099	328	771
ผู้ย้ายถิ่น	170,691	84,040	86,651	5,471	78,177	42,977	35,200	31,317	15,760	15,557	34,217	10,080	24,137	21,509	9,752	11,757
นายจ้าง	1,773	1,276	498	-	1,407	1,063	344	212	212	-	154	-	154	-	-	-
ผู้ประกอบการกิจส่วนตัว โดยไม่มีลูกจ้าง	28,735	8,176	20,558	746	10,788	2,202	8,586	3,649	1,786	1,863	9,674	2,365	7,309	3,878	1,078	2,801
ผู้ช่วยธุรกิจสมัครเรือ โดยไม่ได้รับค่าจ้าง	17,802	4,400	13,402	-	2,607	583	2,024	2,100	986	1,113	10,340	1,913	8,428	2,754	918	1,837
ลูกจ้างรัฐบาล	13,551	9,352	4,198	-	5,669	5,349	320	4,805	1,898	2,907	1,743	1,192	552	1,334	914	420
ลูกจ้างเอกชน	105,526	60,836	44,691	4,725	57,706	33,780	23,926	20,551	10,877	9,674	9,001	4,611	4,390	13,543	6,843	6,700
การรวมกลุ่ม	3,304	-	3,304	-	-	-	-	-	-	-	3,304	-	3,304	-	-	-
ผู้ไม่ย้ายถิ่น	16,904,006	7,948,688	8,955,318	2,478,308	5,337,376	2,493,204	2,844,172	2,744,789	969,095	1,775,694	4,171,852	1,242,946	2,928,907	2,171,681	765,136	1,406,545
นายจ้าง	216,681	138,143	78,538	61,736	72,002	36,263	35,739	17,899	12,275	5,624	21,744	10,111	11,633	43,299	17,758	25,541
ผู้ประกอบการกิจส่วนตัว โดยไม่มีลูกจ้าง	4,550,397	1,904,812	2,645,585	423,145	1,241,648	565,928	675,720	817,221	292,472	524,749	1,382,258	405,585	976,673	686,125	217,681	468,443
ผู้ช่วยธุรกิจสมัครเรือ โดยไม่ได้รับค่าจ้าง	3,873,523	1,248,975	2,624,549	186,067	812,897	316,087	496,810	909,761	232,129	677,632	1,516,275	388,706	1,127,569	448,524	125,986	322,538
ลูกจ้างรัฐบาล	1,687,525	876,428	811,097	225,277	510,343	240,327	270,016	299,470	131,242	168,228	433,186	181,281	251,906	219,249	98,302	120,948
ลูกจ้างเอกชน	6,565,602	3,778,196	2,787,407	1,582,083	2,699,328	1,334,416	1,364,912	697,135	300,413	396,722	813,672	256,203	557,469	773,384	305,081	468,303
การรวมกลุ่ม	10,278	2,136	8,142	-	1,158	183	975	3,304	565	2,738	4,716	1,059	3,657	1,099	328	771

ตารางที่ 8 จำนวนผู้ย้ายถิ่น จำแนกตามประเภทของการย้ายถิ่น ภาค และเขตการปกครองก่อนย้าย ภาค และเขตการปกครองที่อยู่ปัจจุบัน

ประเภทของการย้ายถิ่น		ภาค และเขตการปกครองที่อยู่ปัจจุบัน															หน่วย : คน
		ทั่วราชอาณาจักร			กทม.	ภาคกลาง			ภาคเหนือ			ภาคตะวันออกเฉียงเหนือ			ภาคใต้		
		รวม	ในเขตฯ	นอกเขตฯ		รวม	ในเขตฯ	นอกเขตฯ	รวม	ในเขตฯ	นอกเขตฯ	รวม	ในเขตฯ	นอกเขตฯ	รวม	ในเขตฯ	นอกเขตฯ
ยอดรวม	664,383	287,932	376,451	19,649	271,255	134,884	136,371	115,585	52,288	63,297	140,429	38,672	101,757	117,465	42,439	75,026	
ย้ายในภาคเดียวกัน	431,759	196,774	234,986		169,864	93,924	75,940	85,512	43,161	42,351	83,573	24,731	58,842	92,811	34,958	57,853	
ในเขตเทศบาล	237,948	135,330	102,618		95,957	68,622	27,335	52,573	28,078	24,495	49,814	15,434	34,380	39,604	23,196	16,408	
นอกเขตเทศบาล	193,811	61,444	132,368		73,907	25,302	48,605	32,939	15,083	17,856	33,759	9,297	24,462	53,207	11,762	41,445	
1. ย้ายระหว่างจังหวัด	102,394	40,858	61,534		33,906	16,827	17,079	16,269	5,711	10,558	24,370	4,926	19,444	27,847	13,394	14,453	
ในเขตเทศบาล	62,664	28,326	34,336		18,903	11,052	7,851	12,265	4,247	8,018	15,361	3,875	11,486	16,133	9,152	6,981	
นอกเขตเทศบาล	39,730	12,532	27,198		15,003	5,775	9,228	4,004	1,464	2,540	9,009	1,051	7,958	11,714	4,242	7,472	
2. ย้ายภายในจังหวัด	329,365	155,914	173,450		135,956	77,096	58,860	69,242	37,450	31,792	59,201	19,804	39,397	64,965	21,564	43,401	
ในเขตเทศบาล	175,285	107,002	68,281		77,052	57,569	19,483	40,308	23,831	16,477	34,452	11,558	22,894	23,471	14,044	9,427	
นอกเขตเทศบาล	154,081	48,912	105,169		58,904	19,527	39,377	28,934	13,619	15,315	24,749	8,246	16,503	41,494	7,520	33,974	
ย้ายระหว่างภาค	195,506	71,124	124,381	16,673	87,281	30,952	56,329	21,398	6,815	14,583	50,941	12,409	38,532	19,212	4,275	14,937	
ในเขตเทศบาล	119,971	44,719	75,252	7,347	37,240	16,337	20,903	19,013	6,062	12,951	40,238	11,566	28,672	16,133	3,407	12,726	
นอกเขตเทศบาล	75,535	26,405	49,129	9,326	50,041	14,615	35,426	2,385	753	1,632	10,703	843	9,860	3,079	868	2,211	
1. ย้ายมาจากกรุงเทพมหานคร	75,192	24,322	50,870		32,443	12,918	19,525	11,764	3,143	8,621	20,959	7,346	13,613	10,026	915	9,111	
2. ย้ายมาจากภาคกลาง	49,008	16,431	32,577	8,103				8,242	3,101	5,141	28,088	4,447	23,641	4,575	780	3,795	
ในเขตเทศบาล	32,252	10,293	21,958	3,179				6,879	2,708	4,171	18,286	3,898	14,388	3,907	508	3,399	
นอกเขตเทศบาล	16,756	6,138	10,619	4,924				1,363	393	970	9,802	549	9,253	668	272	396	
3. ย้ายมาจากภาคเหนือ	9,848	2,730	7,119		8,103	2,264	5,839				1,359	294	1,065	387	172	215	
ในเขตเทศบาล	1,349	600	750		631	554	77				458	0	458	261	46	215	
นอกเขตเทศบาล	8,500	2,130	6,369		7,472	1,710	5,762				901	294	607	126	126	0	
4. ย้ายมาจากภาคตะวันออกเฉียงเหนือ	57,103	26,762	30,342	8,570	43,548	15,455	28,093	763	329	434				4,223	2,408	1,815	
ในเขตเทศบาล	10,464	9,004	1,461	4,168	4,130	2,829	1,301	229	69	160				1,938	1,938	0	
นอกเขตเทศบาล	46,639	17,758	28,881	4,402	39,418	12,626	26,792	534	260	274				2,285	470	1,815	
5. ย้ายมาจากภาคใต้	4,354	880	3,474		3,189	316	2,873	630	242	388	535	322	213				
ในเขตเทศบาล	714	501	213		37	37	0	142	142	0	535	322	213				
นอกเขตเทศบาล	3,640	379	3,261		3,152	279	2,873	488	100	388	0	0	0				
ย้ายมาจากต่างประเทศ	37,118	20,034	17,084	2,976	14,110	10,008	4,102	8,675	2,312	6,363	5,915	1,532	4,383	5,442	3,206	2,236	

ตารางที่ 9 จำนวนผู้ย้ายถิ่น จำแนกตามกระแสการย้ายถิ่น เพศ และภาคที่อยู่ปัจจุบัน

หน่วย : คน

กระแสการย้ายถิ่น	รวม	ภาคที่อยู่ปัจจุบัน				
		กทม.	กลาง	เหนือ	ตะวันออกเฉียงเหนือ	ใต้
ยอครวม	664,383	19,649	271,255	115,586	140,429	117,464
ย้ายเข้าเขตเมือง	287,934	19,649	134,885	52,289	38,672	42,438
จากเขตเมือง	180,049	7,347	84,959	34,141	27,000	26,603
จากเขตชนบท	87,850	9,326	39,917	15,837	10,140	12,630
จากต่างประเทศ	20,035	2,976	10,008	2,312	1,532	3,206
ย้ายเข้าเขตชนบท	376,449	0	136,370	63,296	101,756	75,026
จากเขตเมือง	177,870		48,237	37,446	63,052	29,134
จากเขตชนบท	181,496		84,031	19,487	34,322	43,656
จากต่างประเทศ	17,083		4,102	6,363	4,383	2,236
ชาย	346,876	11,983	147,904	58,196	66,345	62,449
ย้ายเข้าเขตเมือง	150,204	11,983	73,887	26,901	16,394	21,039
จากเขตเมือง	91,428	4,297	46,641	18,246	11,195	11,049
จากเขตชนบท	47,585	6,252	20,497	7,885	4,603	8,348
จากต่างประเทศ	11,191	1,435	6,749	770	595	1,642
ย้ายเข้าเขตชนบท	196,672	0	74,016	31,294	49,951	41,410
จากเขตเมือง	91,142		23,500	18,533	32,335	16,774
จากเขตชนบท	94,534		47,146	9,231	15,248	22,910
จากต่างประเทศ	10,996		3,371	3,530	2,368	1,726
หญิง	317,506	7,666	123,351	57,390	74,084	55,015
ย้ายเข้าเขตเมือง	137,730	7,666	60,997	25,388	22,279	21,400
จากเขตเมือง	88,622	3,051	38,318	15,895	15,805	15,554
จากเขตชนบท	40,264	3,074	19,421	7,951	5,537	4,281
จากต่างประเทศ	8,844	1,541	3,259	1,542	937	1,564
ย้ายเข้าเขตชนบท	179,777	0	62,354	32,002	51,805	33,615
จากเขตเมือง	86,728		24,738	18,913	30,716	12,360
จากเขตชนบท	86,962		36,885	10,257	19,073	20,746
จากต่างประเทศ	6,087		731	2,832	2,015	509

ตารางที่ 10 จำนวนผู้ย้ายถิ่น จำแนกตามรูปแบบการย้ายถิ่น เพศ ภาค และเขตการปกครองที่อยู่ปัจจุบัน

หน่วย : คน

รูปแบบการย้ายถิ่น	ภาค และเขตการปกครองที่อยู่ปัจจุบัน															
	ทั่วราชอาณาจักร			กทม.	ภาคกลาง			ภาคเหนือ			ภาคตะวันออกเฉียงเหนือ			ภาคใต้		
	รวม	ในเขตฯ	นอกเขตฯ		รวม	ในเขตฯ	นอกเขตฯ	รวม	ในเขตฯ	นอกเขตฯ	รวม	ในเขตฯ	นอกเขตฯ	รวม	ในเขตฯ	นอกเขตฯ
ยอดรวม	664,383	287,934	376,449	19,649	271,255	134,885	136,370	115,586	52,289	63,296	140,429	38,672	101,756	117,464	42,438	75,026
ย้ายมาทั้งครัวเรือน	221,840	90,164	131,676	5,782	99,774	47,263	52,511	34,928	11,432	23,496	33,976	10,893	23,083	47,380	14,795	32,585
ย้ายมาบางส่วนของครัวเรือน	114,732	49,916	64,816	5,856	55,771	25,264	30,507	13,689	5,649	8,040	22,398	6,347	16,051	17,017	6,799	10,218
ย้ายมาคนเดียว	327,811	147,854	179,957	8,011	115,709	62,357	53,352	66,969	35,209	31,760	84,054	21,432	62,622	53,067	20,844	32,223
ชาย	346,876	150,204	196,672	11,983	147,904	73,887	74,016	58,196	26,901	31,294	66,345	16,394	49,951	62,449	21,039	41,410
ย้ายมาทั้งครัวเรือน	108,888	39,943	68,945	4,378	48,753	20,141	28,612	15,218	4,857	10,360	16,793	3,912	12,882	23,746	6,655	17,091
ย้ายมาบางส่วนของครัวเรือน	54,090	28,019	26,071	3,332	24,643	13,885	10,758	8,668	4,239	4,429	8,498	2,441	6,058	8,949	4,122	4,826
ย้ายมาคนเดียว	183,898	82,242	101,656	4,274	74,508	39,861	34,647	34,310	17,805	16,505	41,053	10,041	31,012	29,754	10,261	19,492
หญิง	317,506	137,730	179,777	7,666	123,351	60,997	62,354	57,390	25,388	32,002	74,084	22,279	51,805	55,015	21,400	33,615
ย้ายมาทั้งครัวเรือน	112,952	50,221	62,731	1,404	51,021	27,122	23,899	19,710	6,574	13,136	17,183	6,981	10,202	23,634	8,140	15,494
ย้ายมาบางส่วนของครัวเรือน	60,641	21,897	38,745	2,525	31,128	11,379	19,749	5,021	1,409	3,611	13,900	3,907	9,993	8,068	2,677	5,392
ย้ายมาคนเดียว	143,913	65,612	78,301	3,738	41,201	22,496	18,705	32,660	17,404	15,255	43,001	11,391	31,611	23,313	10,583	12,730

ตารางที่ 11 จำนวนผู้ย้ายถิ่น จำแนกตามสถานที่สามมี/ภรรยา อาศัยอยู่ เพศ ภาค และเขตการปกครองที่อยู่ปัจจุบัน

หน่วย : คน

สถานที่ สามมี / ภรรยา	ภาค และเขตการปกครองที่อยู่ปัจจุบัน																
	อาศัยอยู่	ทั่วราชอาณาจักร			กทม.	ภาคกลาง			ภาคเหนือ			ภาคตะวันออกเฉียงเหนือ			ภาคใต้		
		เพศ	รวม	ในเขตฯ		นอกเขตฯ	รวม	ในเขตฯ	นอกเขตฯ	รวม	ในเขตฯ	นอกเขตฯ	รวม	ในเขตฯ	นอกเขตฯ	รวม	ในเขตฯ
ยอรวม		664,383	287,934	376,449	19,649	271,255	134,885	136,370	115,586	52,289	63,296	140,429	38,672	101,756	117,464	42,438	75,026
ที่อื่น		56,297	26,770	29,527	537	21,858	13,374	8,484	8,837	4,944	3,893	14,722	4,580	10,143	10,343	3,335	7,008
ที่เดียวกัน		246,496	94,876	151,620	6,086	108,218	51,238	56,980	39,566	9,904	29,663	44,082	11,016	33,067	48,543	16,632	31,911
ไม่มีสามมี/ภรรยา		361,590	166,288	195,302	13,026	141,179	70,272	70,906	67,183	37,441	29,741	81,624	23,077	58,547	58,579	22,471	36,107
ชาย		346,876	150,204	196,672	11,983	147,904	73,887	74,016	58,196	26,901	31,294	66,345	16,394	49,951	62,449	21,039	41,410
ที่อื่น		22,503	12,082	10,420	537	10,107	7,816	2,290	2,577	1,152	1,425	5,490	1,114	4,376	3,792	1,463	2,329
ที่เดียวกัน		123,652	44,385	79,267	2,872	52,586	23,170	29,416	19,311	4,658	14,654	23,746	5,784	17,963	25,136	7,901	17,235
ไม่มีสามมี/ภรรยา		200,722	93,737	106,985	8,574	85,211	42,900	42,310	36,307	21,092	15,215	37,109	9,496	27,613	33,521	11,675	21,847
หญิง		317,506	137,730	179,777	7,666	123,351	60,997	62,354	57,390	25,388	32,002	74,084	22,279	51,805	55,015	21,400	33,615
ที่อื่น		33,794	14,688	19,107	-	11,751	5,558	6,194	6,260	3,792	2,468	9,233	3,466	5,767	6,551	1,872	4,679
ที่เดียวกัน		122,845	50,491	72,353	3,214	55,632	28,068	27,564	20,255	5,246	15,009	20,336	5,232	15,104	23,407	8,731	14,676
ไม่มีสามมี/ภรรยา		160,867	72,551	88,317	4,452	55,968	27,372	28,596	30,875	16,350	14,526	44,515	13,581	30,934	25,057	10,797	14,261

ตารางที่ 12 จำนวนผู้ย้ายถิ่น จำแนกตามสถานที่ บิดา/มารดา อาศัยอยู่ เพศ ภาค และเขตการปกครองที่อยู่ปัจจุบัน

หน่วย : คน

สถานที่ บิดา/มารดา	ภาค และเขตการปกครองที่อยู่ปัจจุบัน															
	ทั่วราชอาณาจักร			กทม.	ภาคกลาง			ภาคเหนือ			ภาคตะวันออกเฉียงเหนือ			ภาคใต้		
	อาศัยอยู่	รวม	ในเขตฯ		นอกเขตฯ	รวม	ในเขตฯ	นอกเขตฯ	รวม	ในเขตฯ	นอกเขตฯ	รวม	ในเขตฯ	นอกเขตฯ	รวม	ในเขตฯ
เพศ	รวม	ในเขตฯ	นอกเขตฯ	รวม	ในเขตฯ	นอกเขตฯ	รวม	ในเขตฯ	นอกเขตฯ	รวม	ในเขตฯ	นอกเขตฯ	รวม	ในเขตฯ	นอกเขตฯ	
ยอรวม	664,383	287,934	376,449	19,649	271,255	134,885	136,370	115,586	52,289	63,296	140,429	38,672	101,756	117,464	42,438	75,026
ที่อื่น	394,456	207,314	187,143	11,136	188,070	106,452	81,618	67,519	36,215	31,305	55,326	23,018	32,308	72,406	30,494	41,912
ที่เดียวกัน	168,687	53,107	115,580	4,809	46,431	18,993	27,437	31,545	12,206	19,340	56,187	9,060	47,127	29,714	8,039	21,676
ไม่มีบิดา/มารดา	101,240	27,514	73,726	3,704	36,754	9,439	27,315	16,521	3,869	12,652	28,916	6,595	22,321	15,345	3,906	11,438
ชาย	346,876	150,204	196,672	11,983	147,904	73,887	74,016	58,196	26,901	31,294	66,345	16,394	49,951	62,449	21,039	41,410
ที่อื่น	207,372	108,446	98,926	5,744	105,475	59,287	46,188	32,358	17,345	15,013	25,753	10,053	15,700	38,042	16,017	22,025
ที่เดียวกัน	86,770	28,667	58,103	4,378	22,696	8,971	13,725	17,698	8,313	9,385	25,834	3,873	21,961	16,163	3,132	13,032
ไม่มีบิดา/มารดา	52,735	13,091	39,644	1,862	19,732	5,628	14,104	8,139	1,243	6,896	14,757	2,467	12,290	8,244	1,891	6,354
หญิง	317,506	137,730	179,777	7,666	123,351	60,997	62,354	57,390	25,388	32,002	74,084	22,279	51,805	55,015	21,400	33,615
ที่อื่น	187,084	98,868	88,217	5,392	82,594	47,164	35,430	35,161	18,870	16,292	29,573	12,964	16,608	34,363	14,477	19,887
ที่เดียวกัน	81,917	24,440	57,477	432	23,734	10,022	13,713	13,847	3,892	9,955	30,353	5,187	25,166	13,551	4,907	8,644
ไม่มีบิดา/มารดา	48,505	14,422	34,083	1,842	17,022	3,811	13,211	8,382	2,626	5,756	14,158	4,127	10,031	7,101	2,016	5,085

ตารางที่ 13 จำนวนผู้ย้ายถิ่น จำแนกตามสถานที่บุตรอาศัยอยู่ เพศ ภาค และเขตการปกครองที่อยู่ปัจจุบัน

หน่วย : คน

สถานที่บุตรอาศัยอยู่	ภาค และเขตการปกครองที่อยู่ปัจจุบัน																
	เพศ	หัวราชอาณาจักร			กทม.	ภาคกลาง			ภาคเหนือ			ภาคตะวันออกเฉียงเหนือ			ภาคใต้		
		รวม	ในเขตฯ	นอกเขตฯ		รวม	ในเขตฯ	นอกเขตฯ	รวม	ในเขตฯ	นอกเขตฯ	รวม	ในเขตฯ	นอกเขตฯ	รวม	ในเขตฯ	นอกเขตฯ
ยอดรวม	664,383	287,935	376,448	19,650	271,256	134,885	136,371	115,585	52,289	63,296	140,428	38,672	101,756	117,464	42,439	75,025	
ที่อื่น	77,056	44,294	32,762	2,444	38,016	25,599	12,417	8,527	4,133	4,394	11,642	4,289	7,353	16,427	7,829	8,598	
ที่เดียวกัน	140,401	47,415	92,986	1,864	47,751	20,377	27,374	23,048	7,504	15,544	39,225	8,702	30,523	28,513	8,968	19,545	
ไม่มีบุตร	446,926	196,226	250,700	15,342	185,489	88,909	96,580	84,010	40,652	43,358	89,561	25,681	63,880	72,524	25,642	46,882	
ชาย	346,879	150,207	196,672	11,984	147,905	73,888	74,017	58,196	26,902	31,294	66,345	16,394	49,951	62,449	21,039	41,410	
ที่อื่น	40,925	23,215	17,710	1,097	19,804	13,970	5,834	3,404	1,111	2,293	6,881	1,855	5,026	9,739	5,182	4,557	
ที่เดียวกัน	63,114	19,691	43,423	460	21,766	9,987	11,779	11,725	3,068	8,657	16,754	2,756	13,998	12,409	3,420	8,989	
ไม่มีบุตร	242,840	107,301	135,539	10,427	106,335	49,931	56,404	43,067	22,723	20,344	42,710	11,783	30,927	40,301	12,437	27,864	
หญิง	317,507	137,731	179,776	7,666	123,351	60,998	62,353	57,391	25,389	32,002	74,084	22,279	51,805	55,015	21,399	33,616	
ที่อื่น	36,133	21,080	15,053	1,347	18,212	11,629	6,583	5,124	3,023	2,101	4,761	2,434	2,327	6,689	2,647	4,042	
ที่เดียวกัน	77,290	27,727	49,563	1,404	25,986	10,391	15,595	11,324	4,437	6,887	22,472	5,947	16,525	16,104	5,548	10,556	
ไม่มีบุตร	204,084	88,924	115,160	4,915	79,153	38,978	40,175	40,943	17,929	23,014	46,851	13,898	32,953	32,222	13,204	19,018	

ตารางที่ 14 จำนวนผู้ย้ายถิ่น จำแนกตามจำนวนบุตรที่มีอายุต่ำกว่า 15 ปี ที่อาศัยในครัวเรือนเดิมหรือครัวเรือนอื่น เพศ ภาค และเขตการปกครองที่อยู่ปัจจุบัน



หน่วย : คน

จำนวนบุตร	ภาค และเขตการปกครองที่อยู่ปัจจุบัน															
	เพศ	ทั่วราชอาณาจักร			กทม.	ภาคกลาง			ภาคเหนือ			ภาคตะวันออกเฉียงเหนือ			ภาคใต้	
		รวม	ในเขตฯ	นอกเขตฯ		รวม	ในเขตฯ	นอกเขตฯ	รวม	ในเขตฯ	นอกเขตฯ	รวม	ในเขตฯ	นอกเขตฯ	รวม	ในเขตฯ
ยอดรวม	77,056	44,293	32,763	2,444	38,016	25,599	12,417	8,528	4,133	4,394	11,642	4,289	7,353	16,427	7,829	8,598
ไม่มีบุตร	47,638	26,535	21,103	2,444	18,425	14,815	3,610	7,310	3,625	3,685	8,993	2,558	6,435	10,467	3,093	7,374
1 คน	18,696	12,426	6,270	-	13,249	7,600	5,648	115	115	-	1,461	1,284	177	3,872	3,427	444
2 คน	9,835	4,831	5,003	-	5,791	3,019	2,772	858	148	710	1,188	447	741	1,999	1,218	781
ตั้งแต่ 3 คนขึ้นไป	887	501	386	0	551	165	386	245	245	0	0	0	0	90	90	0
ชาย	40,923	23,214	17,710	1,097	19,803	13,970	5,834	3,404	1,111	2,293	6,881	1,855	5,026	9,739	5,182	4,557
ไม่มีบุตร	22,890	11,019	11,871	1,097	7,910	6,193	1,718	2,771	935	1,836	5,150	865	4,285	5,962	1,929	4,033
1 คน	12,036	7,989	4,047	-	8,537	4,808	3,730	86	86	-	620	620	-	2,792	2,474	318
2 คน	5,431	4,027	1,405	-	2,969	2,969	-	457	-	457	1,111	369	741	894	688	206
ตั้งแต่ 3 คนขึ้นไป	566	179	386	0	386	0	386	89	89	0	0	0	0	90	90	0
หญิง	36,132	21,079	15,053	1,347	18,212	11,629	6,583	5,124	3,023	2,101	4,761	2,434	2,327	6,688	2,647	4,042
ไม่มีบุตร	24,748	15,516	9,232	1,347	10,515	8,622	1,893	4,539	2,690	1,849	3,843	1,693	2,150	4,505	1,164	3,341
1 คน	6,660	4,438	2,222	-	4,711	2,793	1,919	28	28	-	841	664	177	1,079	953	126
2 คน	4,403	804	3,599	-	2,821	49	2,772	400	148	252	77	77	-	1,105	530	575
ตั้งแต่ 3 คนขึ้นไป	321	321	0	0	165	165	0	156	156	0	0	0	0	0	0	0

ตารางที่ 15 จำนวนผู้ย้ายถิ่น จำแนกตามเหตุผลของการย้ายถิ่น เพศ ภาค และเขตการปกครองที่อยู่ปัจจุบัน

หน่วย : คน

เหตุผลของการย้ายถิ่น	ภาค และเขตการปกครองที่อยู่ปัจจุบัน															
	ทั่วราชอาณาจักร			กทม.	ภาคกลาง			ภาคเหนือ			ภาคตะวันออกเฉียงเหนือ			ภาคใต้		
	รวม	ในเขตฯ	นอกเขตฯ		รวม	ในเขตฯ	นอกเขตฯ	รวม	ในเขตฯ	นอกเขตฯ	รวม	ในเขตฯ	นอกเขตฯ	รวม	ในเขตฯ	นอกเขตฯ
ยอดรวม	664,383	287,934	376,449	19,649	271,255	134,885	136,370	115,586	52,289	63,296	140,429	38,672	101,756	117,464	42,438	75,026
หางานทำ	120,645	65,797	54,847	8,690	63,450	33,662	29,788	22,946	11,882	11,064	2,736	2,341	395	22,823	9,223	13,599
ต้องการเปลี่ยนงาน	26,110	17,017	9,093	1,494	16,519	11,742	4,777	2,489	1,810	680	2,856	602	2,253	2,752	1,369	1,383
ต้องการรายได้เพิ่มขึ้น	28,085	10,112	17,974	-	16,156	3,692	12,464	4,023	3,131	893	2,886	1,059	1,828	5,019	2,230	2,789
หน้าที่การงาน	69,802	44,681	25,121	4,151	35,790	24,756	11,034	9,724	2,828	6,896	4,946	4,556	390	15,190	8,390	6,800
ศึกษาต่อ	28,590	20,604	7,986	1,231	8,224	4,331	3,893	12,109	8,964	3,145	4,366	4,366	-	2,660	1,712	948
ย้ายที่อยู่อาศัย	93,417	41,074	52,343	493	58,013	25,207	32,806	10,973	4,527	6,446	11,563	7,527	4,036	12,376	3,320	9,055
กลับภูมิลำเนา	107,109	21,728	85,381	537	6,799	2,440	4,359	22,182	7,846	14,337	62,099	7,808	54,291	15,491	3,097	12,394
ติดตามคนในครอบครัว	129,246	42,964	86,283	1,351	51,512	22,773	28,739	18,152	5,431	12,721	30,427	4,338	26,089	27,804	9,071	18,734
ทำกิจการครอบครัว	7,533	3,042	4,491	-	3,277	2400	876	1091	335	756	2,502	306	2,196	663	-	663
รักษาตัว	4,725	2,421	2,304	1206	809	284	525	758	480	278	1,913	413	1,501	38	38	-
ขาดคนดูแล	22,696	3,641	19,056	-	3,402	530	2,873	4,433	1,420	3,013	8,130	1,123	7,007	6,732	568	6,164
เพื่อดูแลผู้อื่น	14,419	7,750	6,669	496	3,424	1861	1,563	4,580	2,268	2,312	4,420	2,994	1,427	1,499	131	1,367
อื่นๆ	12,004	7,102	4,902	-	3,878	1,206	2,672	2,125	1,369	756	1,584	1,240	344	4,417	3288	1,129
ชาย	346,876	150,204	196,672	11,983	147,904	73,887	74,016	58,196	26,901	31,294	66,345	16,394	49,951	62,449	21,039	41,410
หางานทำ	68,253	31,620	36,632	4,567	35,280	17,503	17,778	11,703	3,637	8,066	918	522	395	15,784	5,391	10,393
ต้องการเปลี่ยนงาน	18,068	12,617	5,451	1494	11,605	8,388	3,217	2206	1526	680	338	167	172	2,425	1,042	1,383
ต้องการรายได้เพิ่มขึ้น	13,175	4,063	9,112	-	8,620	1,983	6,637	892	662	230	1,542	91	1450	2,121	1,327	794
หน้าที่การงาน	39,438	25,994	13,444	2,802	21,560	13,783	7,777	3,357	1,402	1,954	3,178	2,788	390	8,541	5,218	3,323
ศึกษาต่อ	16,493	13,749	2,745	1,231	3,878	2,695	1,183	7,985	7,014	971	1,583	1,583	-	1,816	1225	591
ย้ายที่อยู่อาศัย	52,738	24,940	27,797	-	35,414	17,076	18,339	4,994	2,213	2,782	5,815	3,883	1,932	6,514	1,769	4,745
กลับภูมิลำเนา	58,896	11,663	47,234	537	3,504	1,090	2,414	14,277	5,743	8,534	30,764	2,810	27,954	9,815	1,483	8,331
ติดตามคนในครอบครัว	51,023	17,106	33,918	1,351	21,106	8,346	12,760	5,908	2,058	3,850	13,454	2,679	10,775	9,204	2,672	6,532
ทำกิจการครอบครัว	5,512	1,174	4,337	-	1,618	742	876	881	125	756	2,349	306	2,042	663	-	663
รักษาตัว	1,402	372	1,030	-	376	-	376	412	134	278	576	200	376	38	38	-
ขาดคนดูแล	10,843	2,236	8,607	-	1,734	185	1,549	2,635	1360	1,275	3,571	482	3,089	2,903	209	2,694
เพื่อดูแลผู้อื่น	6,379	2,339	4,040	-	1859	1106	752	1,513	351	1162	1,914	882	1032	1093	-	1093
อื่นๆ	4,657	2,331	2,326	-	1,349	991	358	1,432	675	756	344	-	344	1532	665	867

ตารางที่ 15 จำนวนผู้ย้ายถิ่น จำแนกตามเหตุผลของการย้ายถิ่น เพศ ภาค และเขตการปกครองที่อยู่ปัจจุบัน (ต่อ)

หน่วย : คน

เหตุผลของการย้ายถิ่น	ภาค และเขตการปกครองที่อยู่ปัจจุบัน															
	ทั่วราชอาณาจักร			กทม.	ภาคกลาง			ภาคเหนือ			ภาคตะวันออกเฉียงเหนือ			ภาคใต้		
	รวม	ในเขตฯ	นอกเขตฯ		รวม	ในเขตฯ	นอกเขตฯ	รวม	ในเขตฯ	นอกเขตฯ	รวม	ในเขตฯ	นอกเขตฯ	รวม	ในเขตฯ	นอกเขตฯ
หญิง	317,506	137,730	179,777	7,666	123,351	60,997	62,354	57,390	25,388	32,002	74,084	22,279	51,805	55,015	21,400	33,615
ทำงานทำ	52,392	34,177	18,215	4,122	28,170	16,159	12,010	11,243	8,245	2999	1,819	1,819	-	7,038	3,832	3,206
ต้องการเปลี่ยนงาน	8,042	4,400	3,642	-	4,914	3,354	1,560	283	283	-	2,517	436	2,082	327	327	-
ต้องการรายได้เพิ่มขึ้น	14,910	6,049	8,861	-	7,536	1709	5827	3,131	2469	662	1,345	967	377	2,898	904	1995
หน้าที่การงาน	30,364	18,687	11,677	1,349	14,231	10,973	3,258	6,367	1,426	4,942	1,768	1,768	-	6,650	3,172	3,478
ศึกษาต่อ	12,097	6,856	5,242	-	4,346	1,636	2,710	4,124	1,950	2,174	2,783	2,783	-	844	487	357
ย้ายที่อยู่อาศัย	40,680	16,134	24,546	493	22,599	8,131	14,468	5,979	2,314	3,664	5,748	3,644	2,104	5,861	1,551	4,310
กลับภูมิลำเนา	48,213	10,066	38,147	-	3,295	1,351	1,944	7,905	2,102	5,803	31,336	4,998	26,337	5,677	1,614	4,063
ติดตามคนในครอบครัว	78,223	25,858	52,365	-	30,406	14,427	15,979	12,244	3,373	8,870	16,972	1,659	15,314	18,601	6,399	12,201
ทำกิจการครอบครัว	2,022	1868	154	-	1,658	1658	-	210	210	-	154	-	154	-	-	-
รักษาตัว	3,323	2,049	1,273	1206	433	284	149	346	346	-	1337	213	1125	-	-	-
ขาดคนดูแล	11,854	1,404	10,449	-	1,668	345	1,323	1,798	60	1,738	4,559	641	3,918	3,829	359	3,470
เพื่อดูแลผู้อื่น	8,040	5,411	2,630	496	1,565	754	811	3,066	1917	1,150	2,507	2,112	395	405	131	274
อื่นๆ	7,347	4,771	2,576	-	2,529	215	2313	693	693	-	1,240	1240	-	2,885	2623	263

ตารางที่ 16 จำนวนผู้ย้ายถิ่น จำแนกตามการย้ายถิ่นมาเพื่อดูแลใคร / ให้ใครดูแล เพศ ภาค และเขตการปกครองที่อยู่ปัจจุบัน

หน่วย : คน

ย้ายถิ่นมาเพื่อดูแลใคร / ให้ใครดูแล	ภาค และเขตการปกครองที่อยู่ปัจจุบัน																
	เพศ	ทั่วราชอาณาจักร			กทม.	ภาคกลาง			ภาคเหนือ			ภาคตะวันออกเฉียงเหนือ			ภาคใต้		
		รวม	ในเขตฯ	นอกเขตฯ		รวม	ในเขตฯ	นอกเขตฯ	รวม	ในเขตฯ	นอกเขตฯ	รวม	ในเขตฯ	นอกเขตฯ	รวม	ในเขตฯ	นอกเขตฯ
ยอดรวม	37,115	11,390	25,725	496	6,826	2,390	4,436	9,013	3,688	5,325	12,550	4,116	8,434	8,230	699	7,531	
สามี/ภรรยา	1395	1143	252	496	-	-	-	651	399	252	182	182	-	66	66	-	
บุตร	7,670	2,708	4,963	-	894	323	571	2293	1037	1256	2,721	1089	1,632	1,762	258	1504	
บิดา/มารดา	7,959	2,857	5,102	-	617	284	334	2,706	1,790	916	2,444	784	1,660	2192	-	2192	
ญาติ	19,153	3,907	15,246	-	5,211	1,680	3,531	3,362	462	2,900	6,596	1,455	5,142	3,983	310	3,673	
อื่นๆ	938	776	162	-	104	104	-	-	-	-	607	607	-	227	65	162	
ชาย	17,221	4,575	12,646	-	3,593	1,291	2,301	4,149	1,711	2,437	5,484	1,364	4,120	3,996	209	3,787	
สามี/ภรรยา	89	89	-	-	-	-	-	89	89	-	-	-	-	-	-	-	
บุตร	1994	455	1540	-	395	87	308	798	-	798	284	159	126	516	209	308	
บิดา/มารดา	4,850	1,838	3,012	-	356	158	199	1,826	1,564	263	1,121	116	1,005	1546	-	1546	
ญาติ	9,519	1,587	7,933	-	2,841	1046	1795	1,435	58	1,377	3,472	482	2,990	1,772	-	1,772	
อื่นๆ	769	607	162	-	-	-	-	-	-	-	607	607	-	162	-	162	
หญิง	19,894	6,815	13,079	496	3,234	1,099	2,134	4,864	1,977	2,888	7,066	2,753	4,313	4,234	491	3,744	
สามี/ภรรยา	1306	1054	252	496	-	-	-	562	310	252	182	182	-	66	66	-	
บุตร	5,676	2,253	3,423	-	499	235	263	1495	1037	458	2,437	931	1,506	1,246	49	1196	
บิดา/มารดา	3,109	1,019	2,090	-	261	126	135	880	226	654	1,323	667	655	646	-	646	
ญาติ	9,633	2,320	7,314	-	2,371	634	1,736	1,927	403	1,524	3,124	973	2,152	2,211	310	1902	
อื่นๆ	169	169	-	-	104	104	-	-	-	-	-	-	-	65	65	-	

ตารางที่ 18 จำนวนผู้ย้ายถิ่น จำแนกตามระยะเวลาที่คาดว่าจะอยู่อาศัย เพศ ภาค และเขตการปกครองที่อยู่ปัจจุบัน

หน่วย : คน

ระยะเวลาที่คาดว่าจะอยู่อาศัย	ภาค และเขตการปกครองที่อยู่ปัจจุบัน															
	ทั่วราชอาณาจักร			กทม.	ภาคกลาง			ภาคเหนือ			ภาคตะวันออกเฉียงเหนือ			ภาคใต้		
	รวม	ในเขตฯ	นอกเขตฯ		รวม	ในเขตฯ	นอกเขตฯ	รวม	ในเขตฯ	นอกเขตฯ	รวม	ในเขตฯ	นอกเขตฯ	รวม	ในเขตฯ	นอกเขตฯ
ยอดรวม	664,383	287,934	376,449	19,649	271,255	134,885	136,370	115,586	52,289	63,296	140,429	38,672	101,756	117,464	42,438	75,026
ต่ำกว่า 3 เดือน	15,239	9,109	6,130	-	5,764	4,285	1,479	4,444	2,699	1,745	2,876	705	2,171	2,155	1,420	735
3 - 5.9 เดือน	27,714	10,014	17,700	-	9,568	3,409	6,159	3,175	1,212	1,963	9,431	2,327	7,103	5,539	3,065	2,475
6 - 11.9 เดือน	40,489	14,364	26,125	1,206	16,907	5,825	11,081	5,578	3,891	1,687	14,102	1,666	12,435	2,697	1,776	921
12 - 23.9 เดือน	73,007	41,024	31,983	1,608	36,352	24,001	12,351	8,680	5,975	2,705	15,385	5,456	9,930	10,982	3,984	6,997
ตั้งแต่ 24 เดือน	186,067	113,923	72,144	14,750	93,514	57,501	36,014	23,903	11,308	12,595	19,463	13,821	5,642	34,437	16,543	17,894
คิดจะอยู่ตลอดไป	321,867	99,500	222,368	2,086	109,149	39,862	69,287	69,806	27,204	42,602	79,172	14,697	64,475	61,655	15,651	46,004
ชาย	346,876	150,204	196,672	11,983	147,904	73,887	74,016	58,196	26,901	31,294	66,345	16,394	49,951	62,449	21,039	41,410
ต่ำกว่า 3 เดือน	5,979	4,135	1,844	-	2,507	2,507	-	772	89	682	1,367	382	985	1,333	1,157	176
3 - 5.9 เดือน	16,167	4,481	11,687	-	6,451	2,229	4,222	1,492	383	1,109	6,240	1,479	4,761	1,984	391	1,594
6 - 11.9 เดือน	19,938	7,712	12,226	-	10,862	3,563	7,299	3,830	2,144	1,687	3,376	626	2,750	1,870	1,379	490
12 - 23.9 เดือน	33,792	18,175	15,617	918	18,981	11,430	7,551	4,333	2,478	1,854	3,566	1,720	1,846	5,995	1,629	4,366
ตั้งแต่ 24 เดือน	102,927	66,400	36,528	9,969	51,945	32,882	19,062	12,812	8,399	4,413	9,302	6,633	2,669	18,900	8,516	10,383
คิดจะอยู่ตลอดไป	168,073	49,302	118,771	1,097	57,158	21,276	35,882	34,957	13,408	21,548	42,494	5,553	36,940	32,368	7,967	24,401
หญิง	317,506	137,730	179,777	7,666	123,351	60,997	62,354	57,390	25,388	32,002	74,084	22,279	51,805	55,015	21,400	33,615
ต่ำกว่า 3 เดือน	9,261	4,974	4,287	-	3,257	1,778	1,479	3,673	2,610	1,063	1,509	323	1,186	822	264	558
3 - 5.9 เดือน	11,546	5,533	6,013	-	3,118	1,181	1,937	1,683	830	853	3,191	849	2,342	3,555	2,674	881
6 - 11.9 เดือน	20,551	6,652	13,899	1,206	6,045	2,263	3,782	1,747	1,747	-	10,726	1,040	9,686	827	396	431
12 - 23.9 เดือน	39,215	22,849	16,366	690	17,371	12,571	4,800	4,348	3,497	851	11,820	3,736	8,084	4,987	2,356	2,631
ตั้งแต่ 24 เดือน	83,140	47,524	35,616	4,781	41,570	24,618	16,951	11,091	2,909	8,182	10,161	7,188	2,972	15,537	8,026	7,511
คิดจะอยู่ตลอดไป	153,794	50,198	103,596	989	51,991	18,586	33,405	34,849	13,796	21,053	36,678	9,143	27,535	29,287	7,683	21,603

ตารางที่ 19 จำนวนผู้ย้ายถิ่น จำแนกตามเหตุผลของการย้ายถิ่นในอนาคต เพศ ภาค และเขตการปกครองที่อยู่ปัจจุบัน

หน่วย : คน

เหตุผลของการย้ายถิ่นในอนาคต	ภาค และเขตการปกครองที่อยู่ปัจจุบัน															
	เพศ	ทั่วราชอาณาจักร			กทม.	ภาคกลาง			ภาคเหนือ			ภาคตะวันออกเฉียงเหนือ			ภาคใต้	
		รวม	ในเขตฯ	นอกเขตฯ		รวม	ในเขตฯ	นอกเขตฯ	รวม	ในเขตฯ	นอกเขตฯ	รวม	ในเขตฯ	นอกเขตฯ	รวม	ในเขตฯ
ยอดรวม	342,515	188,434	154,081	17,563	162,106	95,022	67,083	45,780	25,085	20,695	61,257	23,975	37,281	55,810	26,788	29,022
หางานทำ	55,580	16,885	38,695	3,051	10,022	5,012	5,010	6,025	1,547	4,478	29,054	5,563	23,491	7,426	1,711	5,716
ต้องการเปลี่ยนงาน	28,559	18,550	10,009	690	18,533	11,429	7,104	4,704	4,704	-	486	90	395	4,146	1,636	2509
ต้องการรายได้เพิ่มขึ้น	29,919	18,782	11,137	-	18,371	12,519	5,852	3,053	2491	562	5,488	1,868	3,620	3,008	1,905	1,103
หน้าที่การงาน	42,225	23,746	18,480	3,591	21,064	13,727	7,337	8,131	1,927	6,205	2,531	1,305	1,227	6,908	3,196	3,711
ศึกษาต่อ	15,588	8,186	7,402	-	4,717	578	4139	4,167	3,104	1,063	1,450	1,047	403	5,254	3,457	1797
ย้ายที่อยู่อาศัย	33,099	20,364	12,735	1,494	25,008	15,090	9,918	1,512	615	897	3,446	2,346	1099	1,639	819	820
กลับภูมิลำเนา	90,888	60,080	30,808	7,386	40,539	23,881	16,658	11,976	9,248	2,728	15,532	9,821	5,711	15,455	9,743	5,712
ติดตามคนในครอบครัว	39,408	19,628	19,780	1,351	22,782	11,717	11,065	4,547	1,156	3,391	1,708	1,115	593	9,020	4,289	4,731
ทำกิจการครอบครัว	3,716	978	2,738	-	890	890	-	88	88	-	154	-	154	2584	-	2584
รักษาตัว	87	87	-	-	87	87	-	-	-	-	-	-	-	-	-	-
ขาดคนดูแล	924	336	588	-	92	92	-	-	-	-	800	212	588	32	32	-
เพื่อดูแลผู้อื่น	2314	812	1501	-	-	-	-	1368	206	1162	607	607	-	339	-	339
อื่นๆ	209	-	209	-	-	-	-	209	-	209	-	-	-	-	-	-
ชาย	178,803	100,902	77,901	10,887	90,745	52,611	38,134	23,239	13,493	9,746	23,851	10,840	13,011	30,081	13,072	17,010
หางานทำ	24,188	7,588	16,600	1874	4,544	1,757	2,787	3,151	582	2,569	9,092	2,306	6,785	5,526	1,069	4,458
ต้องการเปลี่ยนงาน	19,342	10,882	8,461	-	13,492	7,515	5,977	2,157	2,157	-	486	90	395	3,207	1,118	2088
ต้องการรายได้เพิ่มขึ้น	17,554	9,887	7,668	-	11,023	7,393	3,630	1224	662	562	3,140	766	2,373	2,167	1,065	1,103
หน้าที่การงาน	22,619	13,842	8,777	2,243	11,041	6,777	4,265	2,692	1,321	1,371	1,373	855	518	5,270	2,647	2,623
ศึกษาต่อ	5,680	3,586	2,094	-	2,102	578	1525	1,988	1988	-	325	325	-	1264	695	569
ย้ายที่อยู่อาศัย	22,958	14,012	8,946	1494	18,146	10,890	7,257	1,248	351	897	1,292	700	591	777	577	200
กลับภูมิลำเนา	49,010	32,359	16,651	3,925	22,327	13,399	8,929	7,825	5,948	1,877	5,886	3,945	1,940	9,048	5,142	3,906
ติดตามคนในครอบครัว	13,705	7,504	6,201	1,351	7,818	4,052	3,766	1,439	341	1,098	1,439	1,032	407	1,657	728	930
ทำกิจการครอบครัว	958	163	794	-	163	163	-	-	-	-	-	-	-	794	-	794
รักษาตัว	87	87	-	-	87	87	-	-	-	-	-	-	-	-	-	-
ขาดคนดูแล	244	244	-	-	-	-	-	-	-	-	212	212	-	32	32	-
เพื่อดูแลผู้อื่น	2250	749	1501	-	-	-	-	1305	142	1162	607	607	-	339	-	339
อื่นๆ	209	-	209	-	-	-	-	209	-	209	-	-	-	-	-	-

ตารางที่ 19 จำนวนผู้ย้ายถิ่น จำแนกตามเหตุผลของการย้ายถิ่นในอนาคต เพศ ภาค และเขตการปกครองที่อยู่ปัจจุบัน (ต่อ)

หน่วย : คน

เหตุผลของการย้ายถิ่นในอนาคต	ภาค และเขตการปกครองที่อยู่ปัจจุบัน															
	ทั่วราชอาณาจักร			กทม.	ภาคกลาง			ภาคเหนือ			ภาคตะวันออกเฉียงเหนือ			ภาคใต้		
	รวม	ในเขตฯ	นอกเขตฯ		รวม	ในเขตฯ	นอกเขตฯ	รวม	ในเขตฯ	นอกเขตฯ	รวม	ในเขตฯ	นอกเขตฯ	รวม	ในเขตฯ	นอกเขตฯ
หญิง	163,712	87,532	76,180	6,677	71,360	42,411	28,949	22,541	11,592	10,949	37,406	13,135	24,270	25,728	13,716	12,012
ทำงานทำ	31,392	9,297	22,095	1,177	5,478	3,256	2,223	2,874	965	1,909	19,963	3,257	16,706	1,900	642	1258
ต้องการเปลี่ยนงาน	9,216	7,668	1,548	690	5,041	3,914	1,127	2546	2546	-	-	-	-	939	518	421
ต้องการรายได้เพิ่มขึ้น	12,365	8,895	3,470	-	7,348	5125	2,223	1829	1829	-	2,348	1101	1,247	840	840	-
หน้าที่การงาน	19,607	9,904	9,703	1349	10,023	6,950	3,072	5,439	606	4,833	1,158	450	708	1,638	550	1,088
ศึกษาต่อ	9,908	4,600	5,308	-	2,614	-	2614	2,179	1,115	1,063	1,125	722	403	3990	2762	1228
ย้ายที่อยู่อาศัย	10,141	6,352	3,789	-	6,862	4,200	2,662	264	264	-	2,154	1,646	508	862	242	619
กลับภูมิลำเนา	41,878	27,721	14,157	3,461	18,212	10,482	7,729	4,151	3,300	851	9,647	5,876	3,771	6,407	4,601	1,806
ติดตามคนในครอบครัว	25,703	12,124	13,579	-	14,964	7,665	7,299	3,108	815	2,293	269	83	186	7,362	3,561	3,801
ทำกิจการครอบครัว	2758	815	1944	-	726	726	-	88	88	-	154	-	154	1790	-	1790
รักษาตัว	-	-	-	-	-	-	-	-	-	-	-	-	-	-	-	-
ขาดคนดูแล	680	92	588	-	92	92	-	-	-	-	588	-	588	-	-	-
เพื่อดูแลผู้อื่น	63	63	-	-	-	-	-	63	63	-	-	-	-	-	-	-
อื่นๆ	-	-	-	-	-	-	-	-	-	-	-	-	-	-	-	-

ตารางที่ 20 จำนวนผู้ย้ายถิ่น ที่รับเงินและสิ่งของ จำแนกตามการรับเงินและสิ่งของ เพศ ภาค และเขตการปกครองที่อยู่ปัจจุบัน

หน่วย : คน

การรับเงินและสิ่งของ	ภาค และเขตการปกครองที่อยู่ปัจจุบัน															
	ทั่วราชอาณาจักร			กทม.	ภาคกลาง			ภาคเหนือ			ภาคตะวันออกเฉียงเหนือ			ภาคใต้		
	รวม	ในเขตฯ	นอกเขตฯ		รวม	ในเขตฯ	นอกเขตฯ	รวม	ในเขตฯ	นอกเขตฯ	รวม	ในเขตฯ	นอกเขตฯ	รวม	ในเขตฯ	นอกเขตฯ
ยอดรวม	664,383	287,934	376,449	19,649	271,255	134,885	136,370	115,586	52,289	63,296	140,429	38,672	101,756	117,464	42,438	75,026
ได้รับเฉพาะเงิน	45,856	23,316	22,541	1,206	16,751	6,526	10,225	7,998	5,189	2,809	12,675	6,249	6,426	7,227	4,146	3,080
ได้รับเฉพาะสิ่งของ	10,398	7,078	3,320	1,973	6,069	3,530	2,539	20	20	-	337	337	-	1,999	1,218	781
ได้รับทั้งเงินและสิ่งของ	34,566	14,507	20,059	-	6,281	4,735	1,546	8,435	2,928	5,507	10,449	5,844	4,605	9,402	1,000	8,402
ไม่ได้รับ	573,563	243,034	330,529	16,470	242,154	120,093	122,060	99,134	44,153	54,981	116,968	26,243	90,725	98,837	36,074	62,762
ชาย	346,876	150,204	196,672	11,983	147,904	73,887	74,016	58,196	26,901	31,294	66,345	16,394	49,951	62,449	21,039	41,410
ได้รับเฉพาะเงิน	19,626	9,028	10,598	-	8,679	3,758	4,921	3,110	2,307	803	4,541	1,822	2,720	3,295	1,141	2154
ได้รับเฉพาะสิ่งของ	4,135	2,942	1,193	1477	1,464	493	971	20	20	-	-	-	-	1,174	952	222
ได้รับทั้งเงินและสิ่งของ	12,628	5,737	6,891	-	2,655	2,073	582	3,505	1,674	1,831	2,730	1,378	1,352	3,738	613	3,125
ไม่ได้รับ	310,487	132,497	177,990	10,506	135,105	67,563	67,542	51,561	22,901	28,660	59,074	13,194	45,879	54,241	18,333	35,908
หญิง	317,506	137,730	179,777	7,666	123,351	60,997	62,354	57,390	25,388	32,002	74,084	22,279	51,805	55,015	21,400	33,615
ได้รับเฉพาะเงิน	26,230	14,288	11,942	1,206	8,072	2,767	5,304	4,887	2,882	2,006	8,133	4,427	3,707	3,932	3,006	926
ได้รับเฉพาะสิ่งของ	6,263	4,136	2,127	496	4,605	3,037	1,568	-	-	-	337	337	-	825	266	559
ได้รับทั้งเงินและสิ่งของ	21,938	8,770	13,169	-	3,626	2,662	964	4,930	1,254	3,676	7,719	4,467	3,252	5,663	387	5,277
ไม่ได้รับ	263,075	110,536	152,539	5,964	107,048	52,530	54,518	47,573	21,252	26,321	57,895	13,049	44,846	44,595	17,741	26,854

ตารางที่ 21 จำนวนผู้ย้ายถิ่น ที่รับเงินและสิ่งของ จำแนกตามผู้ส่งเงิน/สิ่งของ เพศ ภาค และเขตการปกครองที่อยู่ปัจจุบัน

หน่วย : คน

ผู้ส่งเงิน/สิ่งของ	ภาค และเขตการปกครองที่อยู่ปัจจุบัน																
	เพศ	ทั่วราชอาณาจักร			กทม.	ภาคกลาง			ภาคเหนือ			ภาคตะวันออกเฉียงเหนือ			ภาคใต้		
		รวม	ในเขตฯ	นอกเขตฯ		รวม	ในเขตฯ	นอกเขตฯ	รวม	ในเขตฯ	นอกเขตฯ	รวม	ในเขตฯ	นอกเขตฯ	รวม	ในเขตฯ	นอกเขตฯ
ยอดรวม	90,820	44,900	45,920	3,179	29,101	14,791	14,310	16,452	8,136	8,316	23,460	12,429	11,031	18,628	6,364	12,263	
บิดา / มารดา	64,780	33,764	31,017	2,124	23,648	11,776	11,871	11,164	5,015	6,148	11,913	9,035	2,878	15,932	5,813	10,119	
สามี / ภรรยา	14,014	5,620	8,394	-	2,719	1,087	1,633	2,832	2,097	735	7,476	2,204	5,272	986	232	755	
บุตร	7,648	3,775	3,873	1,056	943	481	462	1,107	730	377	3,893	1,190	2,703	649	319	330	
ญาติอื่นๆ	2,313	878	1,435	-	1,070	726	344	629	152	477	177	-	177	437	-	437	
บุคคลอื่นที่ไม่ใช่ญาติ	2,064	863	1,201	-	721	721	-	720	142	578	-	-	-	623	-	623	
ชาย	36,389	17,707	18,682	1,477	12,798	6,324	6,474	6,634	4,000	2,634	7,271	3,199	4,072	8,208	2,706	5,502	
บิดา / มารดา	30,105	15,774	14,332	918	11,702	5,818	5,883	5,669	3,705	1,964	4,943	2,831	2,111	6,874	2,501	4,373	
สามี / ภรรยา	858	212	646	-	221	-	221	212	212	-	424	-	424	-	-	-	
บุตร	3,702	1,224	2,477	560	462	92	370	377	-	377	1,904	368	1,536	399	204	195	
ญาติอื่นๆ	395	83	312	-	-	-	-	83	83	-	-	-	-	312	-	312	
บุคคลอื่นที่ไม่ใช่ญาติ	1,330	414	916	-	414	414	-	293	-	293	-	-	-	623	-	623	
หญิง	54,431	27,193	27,238	1,702	16,303	8,467	7,836	9,817	4,136	5,681	16,189	9,230	6,959	10,420	3,658	6,761	
บิดา / มารดา	34,675	17,990	16,685	1,206	11,946	5,958	5,988	5,495	1,310	4,185	6,971	6,204	767	9,058	3,312	5,746	
สามี / ภรรยา	13,156	5,408	7,749	-	2,498	1,087	1,411	2,620	1,885	735	7,052	2,204	4,848	986	232	755	
บุตร	3,946	2,551	1,395	496	481	388	92	730	730	-	1,989	822	1,168	250	115	135	
ญาติอื่นๆ	1,919	795	1,123	-	1,070	726	344	546	69	477	177	-	177	125	-	125	
บุคคลอื่นที่ไม่ใช่ญาติ	735	450	285	-	308	308	-	427	142	285	-	-	-	-	-	-	

ตารางที่ 22 จำนวนผู้ย้ายถิ่น ที่รับเงินและสิ่งของ จำแนกตามการใช้เงินที่ได้รับ เพศ ภาค และเขตการปกครองที่อยู่ปัจจุบัน

หน่วย : คน

การใช้เงินที่ได้รับ	ภาค และเขตการปกครองที่อยู่ปัจจุบัน																
	เพศ	ทั่วราชอาณาจักร			กทม.	ภาคกลาง			ภาคเหนือ			ภาคตะวันออกเฉียงเหนือ			ภาคใต้		
		รวม	ในเขตฯ	นอกเขตฯ		รวม	ในเขตฯ	นอกเขตฯ	รวม	ในเขตฯ	นอกเขตฯ	รวม	ในเขตฯ	นอกเขตฯ	รวม	ในเขตฯ	นอกเขตฯ
ยอดรวม	80,422	37,822	42,600	1,206	23,032	11,261	11,771	16,432	8,117	8,316	23,124	12,093	11,031	16,628	5,146	11,482	
ลงทุนทำธุรกิจ	1,220	876	344	-	910	566	344	310	310	-	-	-	-	-	-	-	
เป็นค่าใช้จ่ายในชีวิตประจำวัน	60,830	29,295	31,535	1,206	15,298	8,355	6,943	13,564	6,684	6,880	17,999	8,133	9,866	12,763	4,917	7,846	
เป็นทุนการศึกษา	18,195	7,651	10,544	-	6,824	2,340	4,484	2,558	1,123	1,435	4,948	3,960	988	3,865	229	3,637	
ใช้หนี้สิน	-	-	-	-	-	-	-	-	-	-	-	-	-	-	-	-	
กิจกรรมด้านสังคม	-	-	-	-	-	-	-	-	-	-	-	-	-	-	-	-	
อื่นๆ	177	-	177	-	-	-	-	-	-	-	177	-	177	-	-	-	
ชาย	32,254	14,765	17,489	-	11,334	5,831	5,503	6,615	3,980	2,634	7,271	3,199	4,072	7,034	1,754	5,280	
ลงทุนทำธุรกิจ	-	-	-	-	-	-	-	-	-	-	-	-	-	-	-	-	
เป็นค่าใช้จ่ายในชีวิตประจำวัน	24,644	9,746	14,897	-	8,517	4,026	4,491	5,496	3,288	2,208	4,359	850	3,508	6,272	1,583	4,689	
เป็นทุนการศึกษา	7,610	5,019	2,592	-	2,817	1,806	1,012	1,119	693	426	2,913	2,349	563	762	171	591	
ใช้หนี้สิน	-	-	-	-	-	-	-	-	-	-	-	-	-	-	-	-	
กิจกรรมด้านสังคม	-	-	-	-	-	-	-	-	-	-	-	-	-	-	-	-	
อื่นๆ	-	-	-	-	-	-	-	-	-	-	-	-	-	-	-	-	
หญิง	48,168	23,057	25,111	1,206	11,698	5,430	6,268	9,817	4,136	5,681	15,852	8,893	6,959	9,595	3,392	6,203	
ลงทุนทำธุรกิจ	1,220	876	344	-	910	566	344	310	310	-	-	-	-	-	-	-	
เป็นค่าใช้จ่ายในชีวิตประจำวัน	36,187	19,549	16,638	1,206	6,781	4,330	2,452	8,068	3,396	4,672	13,640	7,283	6,358	6,491	3,334	3,157	
เป็นทุนการศึกษา	10,585	2,633	7,952	-	4,006	534	3,473	1,439	430	1,009	2,035	1,611	424	3,104	58	3,046	
ใช้หนี้สิน	-	-	-	-	-	-	-	-	-	-	-	-	-	-	-	-	
กิจกรรมด้านสังคม	-	-	-	-	-	-	-	-	-	-	-	-	-	-	-	-	
อื่นๆ	177	-	177	-	-	-	-	-	-	-	177	-	177	-	-	-	

ตารางที่ 23 จำนวนผู้ย้ายถิ่น ที่ส่งเงินและสิ่งของ จำแนกตามการส่งเงินและสิ่งของ เพศ ภาค และเขตการปกครองที่อยู่ปัจจุบัน

หน่วย : คน

การส่งเงิน/สิ่งของ	ภาค และเขตการปกครองที่อยู่ปัจจุบัน															
	เพศ	ทั่วราชอาณาจักร			กทม.	ภาคกลาง			ภาคเหนือ			ภาคตะวันออกเฉียงเหนือ			ภาคใต้	
		รวม	ในเขตฯ	นอกเขตฯ		รวม	ในเขตฯ	นอกเขตฯ	รวม	ในเขตฯ	นอกเขตฯ	รวม	ในเขตฯ	นอกเขตฯ	รวม	ในเขตฯ
ยอดรวม	664,383	287,934	376,449	19,649	271,255	134,885	136,370	115,586	52,289	63,296	140,429	38,672	101,756	117,464	42,438	75,026
เฉพาะเงิน	117,205	73,488	43,717	3,357	63,862	39,803	24,059	25,823	16,948	8,875	7,951	6,371	1,580	16,212	7,009	9,203
เฉพาะสิ่งของ	4,481	3,680	801	1,845	800	800	-	320	320	-	-	-	-	1,516	715	801
ทั้งเงินและสิ่งของ	25,742	18,806	6,936	3,289	13,827	9,899	3,928	593	379	214	1,607	1,607	-	6,426	3,631	2,795
ไม่ได้ส่ง	516,955	191,960	324,994	11,159	192,766	84,382	108,383	88,850	34,642	54,208	130,870	30,694	100,176	93,310	31,083	62,227
ชาย	346,876	150,204	196,672	11,983	147,904	73,887	74,016	58,196	26,901	31,294	66,345	16,394	49,951	62,449	21,039	41,410
เฉพาะเงิน	66,271	39,632	26,638	1,816	37,234	23,365	13,868	10,760	5,689	5,071	4,367	3,626	742	12,094	5,136	6,957
เฉพาะสิ่งของ	1,591	790	801	-	124	124	-	101	101	-	-	-	-	1,366	565	801
ทั้งเงินและสิ่งของ	12,662	9,326	3,336	1,885	6,676	4,866	1,810	203	203	-	116	116	-	3,782	2,256	1,526
ไม่ได้ส่ง	266,353	100,456	165,897	8,283	103,870	45,531	58,338	47,131	20,909	26,223	61,861	12,651	49,210	45,208	13,082	32,126
หญิง	317,506	137,730	179,777	7,666	123,351	60,997	62,354	57,390	25,388	32,002	74,084	22,279	51,805	55,015	21,400	33,615
เฉพาะเงิน	50,934	33,856	17,078	1,541	26,628	16,437	10,191	15,063	11,259	3,803	3,584	2,745	838	4,118	1,872	2,246
เฉพาะสิ่งของ	2,890	2,890	-	1,845	675	675	-	220	220	-	-	-	-	150	150	-
ทั้งเงินและสิ่งของ	13,080	9,479	3,601	1,404	7,152	5,034	2,118	390	176	214	1,491	1,491	-	2,644	1,375	1,269
ไม่ได้ส่ง	250,602	91,505	159,098	2,877	88,896	38,851	50,045	41,718	13,733	27,985	69,009	18,042	50,967	48,102	18,002	30,101

ตารางที่ 24 จำนวนผู้ย้ายถิ่น ที่ส่งเงินและสิ่งของ จำแนกตามผู้รับเงิน/สิ่งของ เพศ ภาค และเขตการปกครองที่อยู่ปัจจุบัน

หน่วย : คน

ผู้รับเงิน/สิ่งของ	ภาค และเขตการปกครองที่อยู่ปัจจุบัน															
	เพศ	ทั่วราชอาณาจักร			กทม.	ภาคกลาง			ภาคเหนือ			ภาคตะวันออกเฉียงเหนือ			ภาคใต้	
		รวม	ในเขตฯ	นอกเขตฯ		รวม	ในเขตฯ	นอกเขตฯ	รวม	ในเขตฯ	นอกเขตฯ	รวม	ในเขตฯ	นอกเขตฯ	รวม	ในเขตฯ
ยอดรวม	147,428	95,973	51,454	8,490	78,489	50,502	27,987	26,736	17,648	9,088	9,558	7,978	1,580	24,154	11,355	12,799
บิดา / มารดา	118,571	78,683	39,888	7,165	61,691	41,303	20,388	25,667	16,579	9,088	8,458	7,619	838	15,591	6,017	9,574
สามี / ภรรยา	7,838	6,668	1,170	1,325	4,678	4,128	551	77	77	-	68	68	-	1,690	1,071	620
บุตร	20,052	9,656	10,396	-	11,548	4,499	7,048	773	773	-	1,033	291	742	6,699	4,093	2,606
ญาติอื่นๆ	967	967	-	-	573	573	-	220	220	-	-	-	-	174	174	-
ชาย	80,524	49,749	30,775	3,700	44,034	28,356	15,678	11,064	5,993	5,071	4,484	3,742	742	17,242	7,957	9,284
บิดา / มารดา	63,807	39,036	24,771	2,375	35,816	23,341	12,475	10,988	5,916	5,071	3,451	3,451	-	11,176	3,952	7,225
สามี / ภรรยา	7,580	6,410	1,170	1,325	4,678	4,128	551	77	77	-	-	-	-	1,500	881	620
บุตร	8,838	4,004	4,834	-	3,415	763	2,652	-	-	-	1,033	291	742	4,391	2,950	1,440
ญาติอื่นๆ	299	299	-	-	124	124	-	-	-	-	-	-	-	174	174	-
หญิง	66,904	46,225	20,679	4,790	34,455	22,146	12,309	15,672	11,655	4,017	5,074	4,236	838	6,913	3,398	3,515
บิดา / มารดา	54,764	39,647	15,117	4,790	25,874	17,962	7,912	14,679	10,662	4,017	5,006	4,168	838	4,415	2,065	2,349
สามี / ภรรยา	258	258	-	-	-	-	-	-	-	-	68	68	-	190	190	-
บุตร	11,214	5,652	5,562	-	8,133	3,736	4,396	773	773	-	-	-	-	2,308	1,143	1,166
ญาติอื่นๆ	668	668	-	-	448	448	-	220	220	-	-	-	-	-	-	-

ตารางที่ 25 จำนวนผู้ย้ายถิ่น ที่ส่งเงินและสิ่งของ จำแนกตามการใช้เงินที่ส่งไป เพศ ภาค และเขตการปกครองที่อยู่ปัจจุบัน

หน่วย : คน

การใช้เงินที่ส่งไป	ภาค และเขตการปกครองที่อยู่ปัจจุบัน															
	เพศ	ทั่วราชอาณาจักร			กทม.	ภาคกลาง			ภาคเหนือ			ภาคตะวันออกเฉียงเหนือ			ภาคใต้	
		รวม	ในเขตฯ	นอกเขตฯ		รวม	ในเขตฯ	นอกเขตฯ	รวม	ในเขตฯ	นอกเขตฯ	รวม	ในเขตฯ	นอกเขตฯ	รวม	ในเขตฯ
ยอดรวม	142,947	92,294	50,653	6,645	77,689	49,702	27,987	26,416	17,327	9,088	9,558	7,978	1,580	22,638	10,640	11,998
ลงทุนทำธุรกิจ	90	90	-	-	-	-	-	-	-	-	-	-	-	90	90	-
เป็นค่าใช้จ่ายในชีวิตประจำวัน	130,618	86,440	44,177	5,955	70,143	47,005	23,138	26,259	17,171	9,088	9,155	7,862	1,293	19,105	8,447	10,658
เป็นทุนการศึกษา	6,552	4,150	2,402	-	3,848	1,774	2,074	156	156	-	116	116	-	2,431	2,103	328
ใช้หนี้สิน	1,613	1,613	-	690	923	923	-	-	-	-	-	-	-	-	-	-
กิจกรรมด้านสังคม	-	-	-	-	-	-	-	-	-	-	-	-	-	-	-	-
อื่นๆ	-	-	-	-	-	-	-	-	-	-	-	-	-	-	-	-
ไม่ทราบ	4,074	-	4,074	-	2,775	-	2,775	-	-	-	287	-	287	1,012	-	1,012
ชาย	78,933	48,959	29,974	3,700	43,909	28,231	15,678	10,964	5,892	5,071	4,484	3,742	742	15,876	7,392	8,483
ลงทุนทำธุรกิจ	90	90	-	-	-	-	-	-	-	-	-	-	-	90	90	-
เป็นค่าใช้จ่ายในชีวิตประจำวัน	72,023	47,257	24,766	3,700	40,041	28,231	11,809	10,964	5,892	5,071	4,367	3,626	742	12,951	5,807	7,143
เป็นทุนการศึกษา	3,739	1,611	2,128	-	1,800	-	1,800	-	-	-	116	116	-	1,823	1,495	328
ใช้หนี้สิน	-	-	-	-	-	-	-	-	-	-	-	-	-	-	-	-
กิจกรรมด้านสังคม	-	-	-	-	-	-	-	-	-	-	-	-	-	-	-	-
อื่นๆ	-	-	-	-	-	-	-	-	-	-	-	-	-	-	-	-
ไม่ทราบ	3,081	-	3,081	-	2,069	-	2,069	-	-	-	-	-	-	1,012	-	1,012
หญิง	64,014	43,335	20,679	2,945	33,780	21,471	12,309	15,452	11,435	4,017	5,074	4,236	838	6,763	3,248	3,515
ลงทุนทำธุรกิจ	-	-	-	-	-	-	-	-	-	-	-	-	-	-	-	-
เป็นค่าใช้จ่ายในชีวิตประจำวัน	58,595	39,183	19,412	2,255	30,102	18,774	11,328	15,296	11,279	4,017	4,788	4,236	552	6,154	2,639	3,515
เป็นทุนการศึกษา	2,813	2,539	274	-	2,048	1,774	274	156	156	-	-	-	-	609	609	-
ใช้หนี้สิน	1,613	1,613	-	690	923	923	-	-	-	-	-	-	-	-	-	-
กิจกรรมด้านสังคม	-	-	-	-	-	-	-	-	-	-	-	-	-	-	-	-
อื่นๆ	-	-	-	-	-	-	-	-	-	-	-	-	-	-	-	-
ไม่ทราบ	993	-	993	-	706	-	706	-	-	-	287	-	287	-	-	-