



ISSN 0858-0391

# การสำรวจการย้ายถิ่นของประชากร พ.ศ. 2554

## THE 2011 MIGRATION SURVEY



สำนักงานสถิติแห่งชาติ  
กระทรวงเทคโนโลยีสารสนเทศและการสื่อสาร  
NATIONAL STATISTICAL OFFICE  
MINISTRY OF INFORMATION AND COMMUNICATION TECHNOLOGY

**คำนำ**

สรุปสำหรับผู้บริหาร

สารบัญแผนภูมิ

สารบัญตาราง

**บทที่ 1 บทนำ**

- ❖ ความเป็นมา
- ❖ วัตถุประสงค์และประโยชน์
- ❖ ขอบข่ายและคุ้มครอง
- ❖ รายการข้อมูลที่เกี่ยวข้อง
- ❖ คำจำกัดความ

**บทที่ 2 ผลการสำรวจ**

- ❖ ลักษณะด้านประชากร
- ❖ ประเภทและทิศทางการย้ายถิ่น
- ❖ เหตุผลของการย้ายถิ่น
- ❖ การส่งเงินหรือสิ่งของ ของผู้ย้ายถิ่น
- ❖ การรับเงินหรือสิ่งของ ของผู้ย้ายถิ่น
- ❖ การมีชื่อใบทะเบียนบ้าน

**สารบัญตารางสถิติ**

**ภาคผนวก**

- ❖ ระเบียบวิธี
- ❖ การประมาณค่า CV
- ❖ แบบสอบถามสำรวจการย้ายถิ่นของประชากร

พ.ศ.2554

**คณะผู้จัดทำ CD-ROM**

**หน่วยงานที่เผยแพร่**

**ตารางสถิติในรูปแบบ Format Excel**

<b>หน่วยงานเจ้าของเรื่อง</b>	กลุ่มสถิติสังคม สำนักสถิติสังคม สำนักงานสถิติแห่งชาติ โทรศัพท์ 0 2142 1302 โทรสาร 0 2143 8136 ไปรษณีย์อิเล็กทรอนิกส์ : <a href="mailto:pastharee@nso.go.th">pastharee@nso.go.th</a>
<b>หน่วยงานที่เผยแพร่</b>	สำนักสถิติพยากรณ์ สำนักงานสถิติแห่งชาติ ศูนย์ราชการเฉลิมพระเกียรติ ๘๐ พรรษาฯ อาคารรัฐประศาสนภักดี ถนนแจ้งวัฒนะ เขตหลักสี่ กทม. 10210 โทรศัพท์ 0 2141 7498 โทรสาร 0 2143 8132 ไปรษณีย์อิเล็กทรอนิกส์ : <a href="mailto:services@nso.go.th">services@nso.go.th</a>
<b>ปีที่จัดพิมพ์</b>	2555

## คำนำ

การย้ายถิ่นที่อยู่ของประชากร เป็นองค์ประกอบหนึ่งที่ทำให้เกิดการเปลี่ยนแปลงของประชากรในพื้นที่ต่างๆ ซึ่งส่งผลกระทบต่อความหนาแน่นของประชากร ซึ่งหากขาดการบริหารจัดการที่ดีและเหมาะสมกับจำนวนประชากรที่มีอยู่จริงในแต่ละพื้นที่ ย่อมก่อให้เกิดผลกระทบต่อประชากรทั้งทางตรงและทางอ้อม เช่น ปัญหาความแออัดของที่อยู่อาศัย ปัญหาทางด้านสภาพแวดล้อมและภาวะมลพิษ ปัญหาการกำจัดขยะ ปัญหาความไม่ปลอดภัยของชีวิตและทรัพย์สิน และปัญหาด้านการให้บริการสาธารณสุข และการบริหารจัดการสาธารณสุขภาคให้เพียงพอต่อความต้องการของประชากร เป็นต้น ฉะนั้นข้อมูลด้านการย้ายถิ่นของประชากรจึงมีความสำคัญและจำเป็นต่อการกำหนดนโยบายในการบริหารประเทศ ดังนั้นเพื่อให้ประเทศมีข้อมูลพื้นฐานในเรื่องดังกล่าว สำนักงานสถิติแห่งชาติจึงได้ดำเนินการสำรวจข้อมูลการย้ายถิ่นของประชากรเป็นประจำทุกปี สำหรับรายงานผลการสำรวจฉบับนี้เป็นผลของการสำรวจการย้ายถิ่นของประชากรซึ่งดำเนินการสำรวจในปี พ.ศ. 2554

รายงานฉบับนี้ ประกอบด้วยข้อมูลที่สำคัญๆ ที่ได้จากการสำรวจ เช่น ผู้ที่ย้ายถิ่นมีทั้งสิ้น 1.2 ล้านคน หรือคิดเป็นร้อยละ 1.8 ของประชากรทั้งประเทศ โดยภาคตะวันออกเฉียงเหนือมีสัดส่วนของผู้ย้ายถิ่นสูงสุด คือ ร้อยละ 2.2 ผู้ย้ายถิ่นเป็นเพศชายมากกว่าเพศหญิง (ร้อยละ 52.0) และมากกว่าครึ่งหนึ่ง (ร้อยละ 53.5) ของผู้ย้ายถิ่นอยู่ในวัยผู้ใหญ่ (25-59 ปี) ลักษณะของการย้ายถิ่นเป็นการย้ายถิ่นภายในภาคมากกว่าการย้ายถิ่นระหว่างภาค สำหรับเหตุผลของการย้ายถิ่นที่สูงเป็นอันดับหนึ่ง คือ เหตุผลด้านครอบครัว (ร้อยละ 50.2) เป็นต้น

สำนักงานสถิติแห่งชาติ หวังเป็นอย่างยิ่งว่า ข้อมูลที่เสนอในรายงานนี้จะเป็นประโยชน์ต่อหน่วยงานภาครัฐบาลและเอกชน ตลอดจนผู้สนใจทั่วไป

สำนักงานสถิติแห่งชาติ  
กระทรวงเทคโนโลยีสารสนเทศและการสื่อสาร

# สรุปสำหรับผู้บริหาร

## การสำรวจการย้ายถิ่นของประชากร พ.ศ. 2554

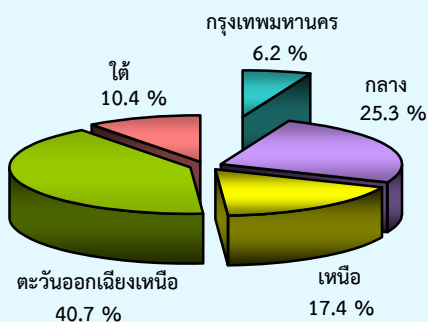


สำนักงานสถิติแห่งชาติ ได้ดำเนินการสำรวจการย้ายถิ่นของประชากรเป็นประจำทุกปี โดยในปี 2554 เก็บรวบรวมข้อมูลระหว่างตุลาคม - ธันวาคม จากครัวเรือนตัวอย่างทั้งสิ้น 79,560 ครัวเรือน เพื่อรวบรวมข้อมูลพื้นฐานด้านประชากรและสังคมของผู้ย้ายถิ่น สำหรับนำไปใช้ในการติดตามสถานการณ์การย้ายถิ่นของประชากร ซึ่งผลการสำรวจที่สำคัญสรุปได้ดังนี้

### 1. จำนวนและอัตราการย้ายถิ่น

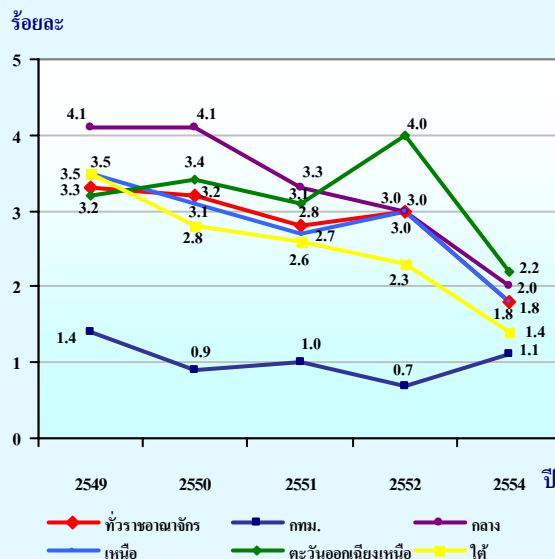
ผู้ย้ายถิ่น<sup>1/</sup> มีทั้งสิ้น 1.2 ล้านคน หรือคิดเป็นร้อยละ 1.8 ของประชากรทั้งประเทศ โดยจำนวนผู้ย้ายถิ่นกระจายอยู่ในภาคตะวันออกเฉียงเหนือมากที่สุดคือ 5.1 แสนคน (ร้อยละ 40.7) และอยู่ในกรุงเทพมหานครน้อยที่สุดคือ 7.8 หมื่นคน (ร้อยละ 6.2)

แผนภูมิ 1 ร้อยละของผู้ย้ายถิ่นจำแนกตามภาคที่อยู่  
ในปัจจุบัน พ.ศ. 2554



เมื่อเปรียบเทียบอัตราการย้ายถิ่นในระหว่าง พ.ศ. 2549 - 2552 และพ.ศ. 2554 พบว่า อัตราการย้ายถิ่นมีแนวโน้มลดลง โดยในปี 2554 อัตราการย้ายถิ่นลดลงเป็นร้อยละ 1.8<sup>2/</sup> เมื่อเปรียบเทียบระหว่างภาคพบว่า ภาคกลาง ภาคเหนือ ภาคตะวันออกเฉียงเหนือ และภาคใต้ มีอัตราการย้ายถิ่นลดลง แต่กรุงเทพมหานครมีอัตราการย้ายถิ่นสูงขึ้น

แผนภูมิ 2 อัตราการย้ายถิ่นรายภาค พ.ศ. 2549 - 2552 และพ.ศ. 2554



### 2. เพศและอายุ

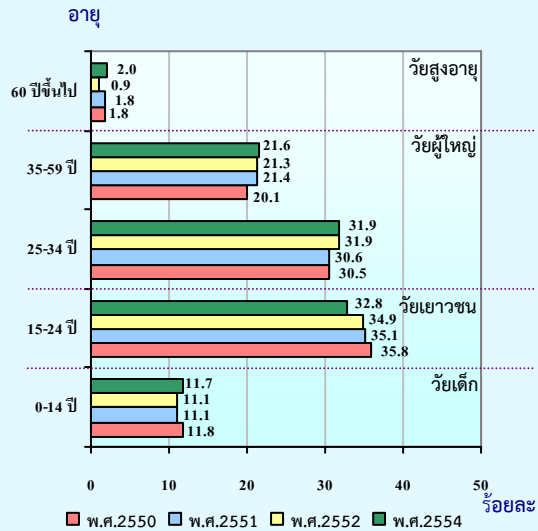
เพศชายมีอัตราการย้ายถิ่นสูงกว่าเพศหญิง โดยมีแนวโน้มลดลง คือ ชายลดลงจากร้อยละ 3.6 ในปี 2549 เป็นร้อยละ 2.0 ในปี 2554 และเพศหญิงลดลงจากร้อยละ 3.1 เป็นร้อยละ 1.7 ตามลำดับ

ตาราง 1 อัตราการย้ายถิ่นจำแนกตามเพศ พ.ศ. 2549 - 2552 และพ.ศ. 2554

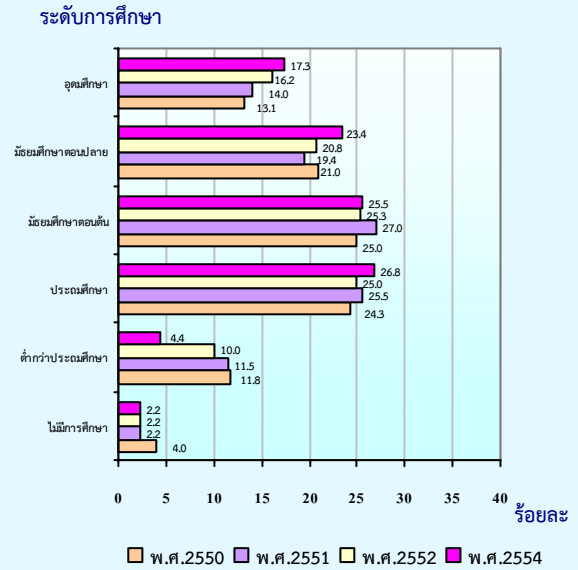
อัตราการย้ายถิ่น	พ.ศ.				
	2549	2550	2551	2552	2554
ชาย	3.6	3.5	3.1	3.3	2.0
หญิง	3.1	2.9	2.5	2.7	1.7

ในปี 2554 วัยที่มีการย้ายถิ่นสูงสุดคือ วัยผู้ใหญ่ (25-59 ปี) ซึ่งมีร้อยละ 53.5 ของผู้ย้ายถิ่นทั้งสิ้น รองลงมาคือ วัยเยาวชน วัยเด็ก และต่ำสุดในวัยสูงอายุ (ร้อยละ 2.0) และเมื่อเปรียบเทียบกับ การสำรวจในปี 2552 พบว่า การย้ายถิ่นของวัยเยาวชน มีสัดส่วนลดลง ส่วนวัยเด็ก วัยผู้ใหญ่และวัยสูงอายุ มีสัดส่วนเพิ่มขึ้น และพบว่า วัยสูงอายุยังคงมีร้อยละของผู้ย้ายถิ่นต่ำที่สุดในรอบ 4 ปีที่ผ่านมา

แผนภูมิ 3 ร้อยละของผู้ย้ายถิ่น จำแนกตามกลุ่มอายุ พ.ศ. 2550 - 2552 และพ.ศ. 2554



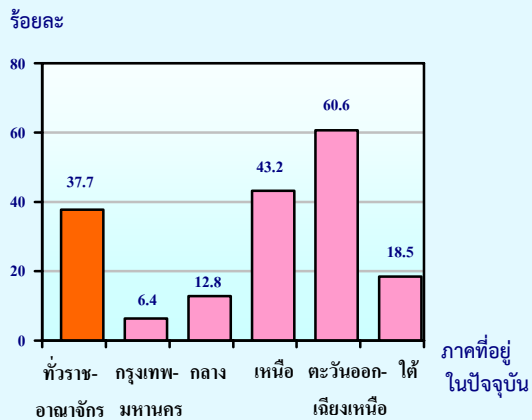
แผนภูมิ 5 ร้อยละของผู้ย้ายถิ่นอายุ 15 ปีขึ้นไป จำแนกตามระดับการศึกษา พ.ศ. 2550 - 2552 และ พ.ศ.2554



### 3. การมีชื่อในทะเบียนบ้าน

ผู้ย้ายถิ่นร้อยละ 37.7 เป็นผู้ที่มีชื่ออยู่ในทะเบียนบ้านที่อยู่ปัจจุบัน โดยภาคตะวันออกเฉียงเหนือ มีสัดส่วนสูงสุด รองลงมาคือ ภาคเหนือ ภาคใต้ ภาคกลาง และกรุงเทพมหานครมีสัดส่วนต่ำสุด

แผนภูมิ 4 อัตราร้อยละของผู้ย้ายถิ่น ที่มีชื่อในทะเบียนบ้าน จำแนกตามภาค พ.ศ. 2554



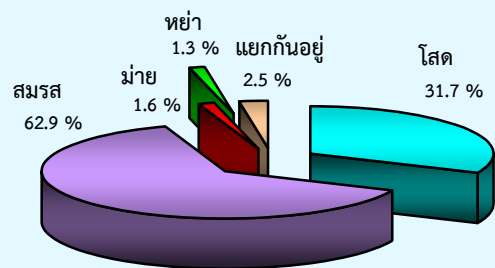
### 4. ระดับการศึกษา

ในจำนวนผู้ย้ายถิ่นที่มีอายุ 15 ปีขึ้นไป เมื่อเปรียบเทียบกับผลการสำรวจครั้งที่ผ่านๆ มา พบว่าผู้ย้ายถิ่นที่สำเร็จการศึกษาระดับประถมศึกษาขึ้นไป มีสัดส่วนเพิ่มขึ้น ส่วนผู้ย้ายถิ่นที่สำเร็จการศึกษาระดับต่ำกว่าประถมศึกษา มีสัดส่วนลดลง

### 5. สถานภาพสมรส

ผู้ย้ายถิ่นอายุ 15 ปีขึ้นไป ประมาณร้อยละ 62.9 เป็นผู้ที่มีสมรส ประมาณ 1 ใน 3 เป็นผู้ที่มีโสด ส่วนที่เหลือร้อยละ 5.4 เป็นผู้ที่มีสถานภาพสมรสอื่นๆ ได้แก่ ม่าย หย่า และแยกกันอยู่

แผนภูมิ 6 ร้อยละของผู้ย้ายถิ่นอายุ 15 ปีขึ้นไป จำแนกตามสถานภาพสมรส พ.ศ. 2554



### 6. ประเภทของการย้ายถิ่น

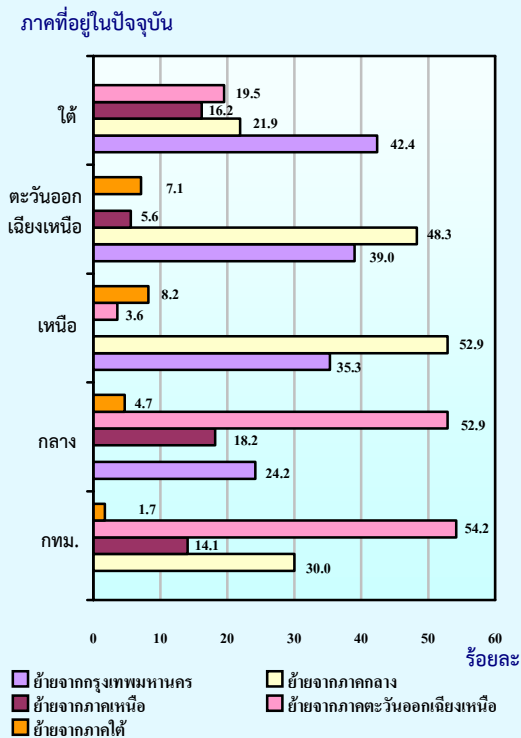
เมื่อพิจารณาการย้ายถิ่นตามประเภทการย้ายถิ่น พบว่า ผู้ย้ายถิ่นภายในภาคเดียวกัน มีจำนวนมากกว่าผู้ย้ายถิ่นระหว่างภาคเล็กน้อย (ร้อยละ 49.7 และร้อยละ 47.5 ตามลำดับ) และในปี 2551 เป็นต้นมา การย้ายถิ่นระหว่างจังหวัดเริ่มมีแนวโน้มเพิ่มขึ้น เมื่อเปรียบเทียบกับการย้ายถิ่นภายในจังหวัดที่เริ่มมีแนวโน้มลดลง

ตาราง 2 ร้อยละของผู้ย้ายถิ่น จำแนกตามประเภทของการย้ายถิ่น พ.ศ. 2549 – 2552 และ พ.ศ.2554

ประเภทของการย้ายถิ่น	พ.ศ.				
	2549	2550	2551	2552	2554
ย้ายภายในภาคเดียวกัน	51.2	51.5	49.9	46.5	49.7
ย้ายระหว่างจังหวัด	16.1	17.6	16.9	17.2	21.0
ย้ายภายในจังหวัด	35.1	33.9	33.0	29.3	28.7
ย้ายระหว่างภาค	46.1	46.5	48.4	50.7	47.5
ย้ายมาจากต่างประเทศ	2.7	2.1	1.7	2.8	2.8

เมื่อพิจารณาถิ่นที่อยู่ก่อนย้าย พบว่าผู้ย้ายถิ่นที่ปัจจุบันอยู่ในกรุงเทพมหานคร และภาคกลาง ส่วนใหญ่ย้ายมาจากภาคตะวันออกเฉียงเหนือ ส่วนผู้ที่อยู่ในภาคเหนือ และภาคตะวันออกเฉียงเหนือ ส่วนใหญ่ย้ายมาจากภาคกลาง สำหรับผู้ที่อยู่ในภาคใต้ ส่วนใหญ่ย้ายมาจากกรุงเทพมหานคร

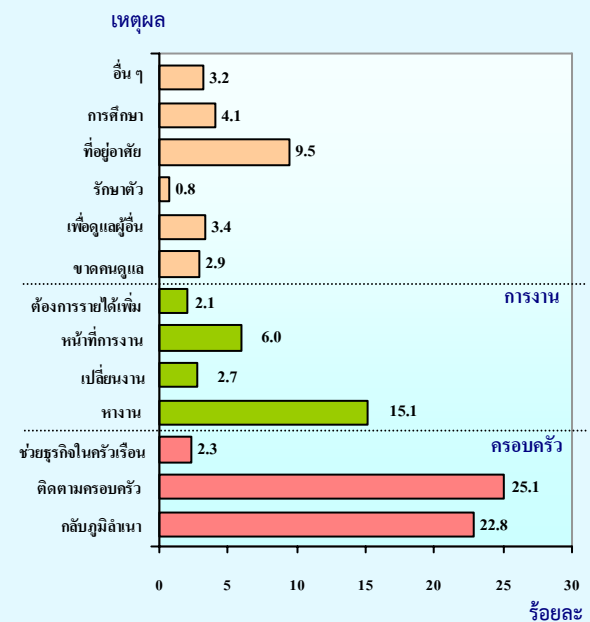
แผนภูมิ 7 ร้อยละของผู้ย้ายถิ่น จำแนกตามถิ่นที่อยู่ก่อนย้าย และภาคที่อยู่ในปัจจุบัน พ.ศ. 2554



## 7. เหตุผลของการย้ายถิ่น

ผู้ย้ายถิ่นประมาณครึ่งหนึ่งย้ายด้วยเหตุผลด้านครอบครัว ซึ่งส่วนใหญ่ย้ายถิ่นด้วยเหตุผลติดตามครอบครัวสูงเป็นอันดับ 1 และย้ายถิ่นด้วยเหตุผลกลับภูมิลำเนาสูงเป็นอันดับ 2 ตามลำดับ (ร้อยละ 25.1 และ 22.8) สำหรับเหตุผลด้านการงาน ส่วนใหญ่ย้ายเนื่องจากต้องการหางานมากกว่าย้ายเพราะเปลี่ยนงาน

แผนภูมิ 8 ร้อยละของผู้ย้ายถิ่น จำแนกตามเหตุผลของการย้ายถิ่น พ.ศ. 2554



## 8. การส่งเงิน/ส่งของ

ผู้ย้ายถิ่นที่ส่งเงิน/ส่งของให้บุคคลที่อาศัยอยู่ในเขตเทศบาลอื่น/อบต.อื่น มีจำนวนทั้งสิ้น 2.6 แสนคน (ร้อยละ 20.7) โดยในจำนวนนี้มีประมาณ 3 ใน 4 (ร้อยละ 72.4) ที่ส่งให้กับบิดา/มารดา รองลงมาคือส่งให้บุตร (ร้อยละ 15.1) และสามี/ภรรยา (ร้อยละ 8.4) และอื่นๆ เช่น ญาติอื่นๆ/บุคคลที่ไม่ใช่ญาติ (ร้อยละ 4.1)

- 1/ : ผู้ย้ายถิ่น หมายถึง ผู้ที่ย้ายสถานที่อยู่อาศัยจากเขตเทศบาลอื่นหรืออบต.อื่น หรือจากประเทศอื่น ซึ่งเป็นที่อยู่อาศัยครั้งสุดท้ายมายังเขตเทศบาลหรืออบต. ซึ่งเป็นพื้นที่ที่อยู่ปัจจุบัน ในระหว่าง 1 ตุลาคม 2553 ถึง 30 กันยายน 2554
- 2/ : อัตราการย้ายถิ่นลดลง ส่วนหนึ่งเป็นเพราะมีการเปลี่ยนนิยามของการย้ายถิ่น เนื่องจากการยกฐานะนอกเขตเทศบาลขึ้นเป็นอบต. ซึ่งใน 1 อบต.อาจประกอบด้วย 1 หมู่บ้าน หรือมากกว่า 1 หมู่บ้าน โดยในปี 2554 ผู้ที่ย้ายมาจากสถานที่อยู่อาศัยซึ่งอยู่ในเขตเทศบาล/อบต.อื่น หรือจากประเทศอื่น จะถือว่าเป็นการย้ายถิ่น แต่การสำรวจก่อนปี 2554 การย้ายถิ่นคือ การย้ายจากสถานที่อยู่อาศัยซึ่งอยู่หมู่บ้านอื่น/เขตเทศบาลอื่นหรือจากประเทศอื่นมายังที่อยู่ปัจจุบัน ทำให้ผลสำรวจในปี 2554 ได้จำนวนผู้ย้ายถิ่นที่ลดลง

## สารบัญแผนภูมิ

- แผนภูมิ ก อัตราส่วนระหว่างเพศ จำแนกตามสถานภาพการย้ายถิ่นและภาคที่อยู่ในปัจจุบัน พ.ศ. 2554
- แผนภูมิ ข ร้อยละของประชากรอายุ 15 ปีขึ้นไป จำแนกตามสถานภาพการย้ายถิ่นและสถานภาพสมรส พ.ศ. 2554
- แผนภูมิ ค ร้อยละของผู้ย้ายถิ่น จำแนกตามอาชีพ พ.ศ. 2554
- แผนภูมิ ง ร้อยละของผู้ย้ายถิ่น จำแนกตามอุตสาหกรรมที่ทำ 5 อันดับแรก พ.ศ. 2554
- แผนภูมิ จ ร้อยละของผู้ย้ายถิ่น จำแนกตามสถานภาพการทำงาน พ.ศ. 2554
- แผนภูมิ ฉ ร้อยละของผู้ย้ายถิ่น จำแนกตามประเภทของการย้ายถิ่น พ.ศ. 2554
- แผนภูมิ ช ร้อยละของผู้ย้ายถิ่น จำแนกตามถิ่นที่อยู่ก่อนย้ายและภาคที่อยู่ในปัจจุบัน พ.ศ. 2554
- แผนภูมิ ซ ร้อยละของผู้ย้ายถิ่นระหว่างประเทศ จำแนกตามภาคที่อยู่ในปัจจุบันของผู้ย้ายถิ่น พ.ศ. 2554
- แผนภูมิ ฌ ร้อยละของผู้ย้ายถิ่น จำแนกตามกระแสของการย้ายถิ่นและภาคที่อยู่ในปัจจุบัน พ.ศ. 2554
- แผนภูมิ ญ ร้อยละของผู้ย้ายถิ่น จำแนกตามเหตุผลของการย้ายถิ่นและเพศ พ.ศ. 2554
- แผนภูมิ ฎ อัตราร้อยละของผู้ย้ายถิ่นที่ส่งเงินหรือสิ่งของ จำแนกตามภาคที่อยู่ปัจจุบัน พ.ศ. 2554
- แผนภูมิ ฏ ร้อยละของผู้ย้ายถิ่น จำแนกตามประเภทของสิ่งที่ส่งและภาคที่อยู่ของผู้ส่ง (ปัจจุบัน) พ.ศ. 2554
- แผนภูมิ ฐ อัตราร้อยละของผู้ย้ายถิ่นที่รับเงินหรือสิ่งของ จำแนกตามภาคที่อยู่ปัจจุบัน พ.ศ. 2554
- แผนภูมิ ท ร้อยละของผู้ย้ายถิ่น จำแนกตามประเภทของสิ่งที่รับและภาคที่อยู่ของผู้รับ (ปัจจุบัน) พ.ศ. 2554
- แผนภูมิ ฒ อัตราร้อยละของผู้ย้ายถิ่นที่มีชื่อในทะเบียนบ้าน จำแนกตามภาค พ.ศ. 2554



## สารบัญตาราง

- ตาราง ก จำนวนและอัตราการย้ายถิ่น จำแนกตาม เพศ เขตการปกครองและภาคที่อยู่ในปัจจุบัน พ.ศ. 2554
- ตาราง ข ร้อยละของประชากร จำแนกตามสถานภาพการย้ายถิ่น เพศและกลุ่มอายุ พ.ศ. 2554
- ตาราง ค อัตราร้อยละของประชากรอายุ 15 ปีขึ้นไป จำแนกตามสถานภาพการย้ายถิ่น ระดับการศึกษาที่สำเร็จและเพศ พ.ศ. 2554
- ตาราง ง ร้อยละของผู้ย้ายถิ่นที่มีงานทำ จำแนกตามสถานภาพการทำงานและภาคที่อยู่ในปัจจุบัน พ.ศ. 2554
- ตาราง จ จำนวนและร้อยละของผู้ย้ายถิ่น จำแนกตามประเภทการย้ายถิ่นและภาคที่อยู่ในปัจจุบัน พ.ศ. 2554
- ตาราง ฉ จำนวนผู้ย้ายถิ่นสุทธิ จำแนกตามภาคที่อยู่ในปัจจุบัน พ.ศ. 2554
- ตาราง ช ร้อยละของผู้รับเงิน/สิ่งของปลายทาง จำแนกตามภาคที่อยู่ของผู้ส่ง (ปัจจุบัน) พ.ศ. 2554
- ตาราง ซ ร้อยละของผู้ส่งเงิน/สิ่งของต้นทาง จำแนกตามภาคที่อยู่ของผู้รับ (ปัจจุบัน) พ.ศ. 2554

## 1.1 ความเป็นมา

สำนักงานสถิติแห่งชาติ ได้เริ่มดำเนินการสำรวจการย้ายถิ่นของประชากรครั้งแรกใน พ.ศ.2517 โดยทำการสำรวจเฉพาะการย้ายเข้าสู่ กรุงเทพมหานคร ต่อมาในปี 2526-2533 ได้ขยายขอบข่ายการสำรวจเป็นการย้ายเข้าสู่จังหวัดที่อยู่ในเขตปริมณฑลของกรุงเทพมหานคร และบางจังหวัดในส่วนภูมิภาคซึ่งกำหนดให้เป็นเมืองหลักในการพัฒนา และตั้งแต่ปี 2535 จนถึงปัจจุบัน ได้ขยายขอบข่ายการสำรวจให้ครอบคลุมทั่วทั้งประเทศ

## 1.2 วัตถุประสงค์และประโยชน์

การสำรวจการย้ายถิ่นของประชากร มีวัตถุประสงค์เพื่อรวบรวมข้อมูลที่สำคัญเกี่ยวกับการย้ายถิ่นของประชากร เพื่อให้มีข้อมูลสถิติในเรื่องดังกล่าว ใช้ประกอบในการกำหนดนโยบาย และจัดทำแผนเกี่ยวกับการกระจายตัวและการตั้งถิ่นฐานของประชากรในแผนพัฒนาเศรษฐกิจและสังคมแห่งชาติ ตลอดจนใช้เป็นแนวทางในการวางแผนพัฒนาโครงการต่างๆ และแก้ไขปัญหาที่เกิดจากการย้ายถิ่นของประชากร

## 1.3 ขอบข่ายและคุ่มรวม

ประชากรที่อยู่ในขอบข่ายการสำรวจ คือ บุคคลที่อาศัยอยู่ในครัวเรือนส่วนบุคคล และครัวเรือนพิเศษ ทั้งในเขตเทศบาลและนอกเขตเทศบาลทั่วประเทศ

## 1.4 รายการข้อมูลที่เก็บรวบรวม

ข้อมูลที่รวบรวมได้แก่

1. ข้อมูลพื้นฐานทางด้านประชากร เศรษฐกิจและสังคมของผู้ย้ายถิ่นและไม่ย้ายถิ่น เช่น อายุ เพศ การมีชื่อในทะเบียนบ้าน ภูมิลำเนา ระดับการศึกษา สถานภาพสมรส อาชีพ อุตสาหกรรม สถานภาพการทำงาน เป็นต้น

2. ข้อมูลเกี่ยวกับการย้ายถิ่น เช่น จำนวนผู้ย้ายถิ่น ทิศทางและกระแสการย้ายถิ่น รูปแบบการย้ายถิ่น เหตุผลของการย้ายถิ่น เป็นต้น

## 1.5 คำจำกัดความ

**1.5.1 ผู้ย้ายถิ่น** หมายถึง ผู้ที่ย้ายสถานที่อยู่อาศัยจากเขตเทศบาลอื่น หรืออบต.อื่น หรือจากประเทศอื่น ซึ่งเป็นที่อยู่อาศัยครั้งสุดท้ายมายังเขตเทศบาลหรืออบต. ซึ่งเป็นพื้นที่ที่อยู่ปัจจุบันที่กำลังถูกสัมภาษณ์ ระหว่าง 1 ตุลาคม 2553 ถึง 30 กันยายน 2554

การเปลี่ยนเขตเทศบาลหรืออบต. เนื่องจากการขยายเขตเทศบาลหรือแยกหมู่บ้าน โดยที่บุคคลหรือครัวเรือนนั้นยังอยู่ประจำที่เดิม และการย้ายสถานที่อยู่อาศัยในกรุงเทพมหานคร และเมืองพัทยา ไม่นับว่าเป็นการย้ายถิ่น

**ผู้ย้ายถิ่นระหว่างจังหวัด** หมายถึง ผู้ซึ่งจังหวัดที่เคยอยู่ครั้งสุดท้ายก่อนย้าย ต่างกับจังหวัดที่อยู่ในขณะสำรวจ

**ผู้ย้ายถิ่นระหว่างภาค** หมายถึง ผู้ซึ่งภาคที่เคยอยู่ครั้งสุดท้ายก่อนย้าย ต่างกับภาคที่อยู่ในขณะสำรวจ

### 1.5.2 คาบเวลาสำรวจ

การสำรวจได้ดำเนินการพร้อมกันทั่วประเทศในเดือนตุลาคม – ธันวาคม 2554

**1.5.3 ครัวเรือน** หมายถึง บุคคลคนเดียวหรือหลายคนซึ่งอาศัยเป็นประจำในบ้านหรือสถานที่อยู่เดียวกัน ทั้งนี้ไม่คำนึงถึงว่าบุคคลนั้นจะมีความสัมพันธ์ฉันท์ญาติพี่น้องหรือไม่ก็ตาม

สถานที่อยู่แห่งหนึ่งหรือในบ้านเลขที่หนึ่งอาจประกอบด้วยครัวเรือนเดียว หรือหลายครัวเรือนก็ได้ หรือครัวเรือนหนึ่งอาจมีสมาชิกอาศัยอยู่ในบ้านหลายหลัง หรือหลายห้องก็ได้ แต่จะต้องอยู่ในบริเวณหรือรั้วเดียวกัน หรือห้องติดกัน

**1.5.4 ครั้วเรือนส่วนบุคคล** หมายถึง ครั้วเรือนที่ประกอบขึ้นด้วย บุคคลคนเดียวหรือหลายคน อาศัยอยู่ในบ้านหรือที่อยู่อาศัยเดียวกัน และจัดหาหรือใช้สิ่งอุปโภคบริโภค อันจำเป็นแก่ การครองชีพร่วมกัน บุคคลเหล่านี้อาจเป็นญาติ หรือไม่เป็นญาติกันก็ได้ สำหรับครั้วเรือนที่ไม่ได้ เป็นญาติกัน จะต้องมีส่วนไม่เกิน 5 คน

**ญาติ** ในที่นี้หมายถึง คู่สมรส บุตร บุตรเขย บุตรสะใภ้ บุตรของบุตร ปิตา มารดา พี่ น้อง ปู่ ย่า ตา ยาย อา น้า ป้า ลุง ทวด หลาน เหลน ทั้งของตนเองและคู่สมรส และรวมถึงลูกผู้พี่ ลูกผู้น้อง และเขยสะใภ้ของตัวเอง

**1.5.5 ครั้วเรือนพิเศษ** หมายถึง ครั้วเรือนซึ่ง บุคคลหลายคนอยู่รวมกันในสถานที่อยู่แห่งหนึ่งเพื่อ ผลประโยชน์ของตนเอง แบ่งออกเป็น

ก. ครั้วเรือนซึ่งบุคคลกินอยู่รวมกันมีจำนวน ตั้งแต่ 6 คนขึ้นไป โดยที่บุคคลเหล่านั้นไม่มีความสัมพันธ์ทางญาติ หรือมีความสัมพันธ์ทาง ญาติไม่เกิน 3 คน และบุคคลเหล่านั้น ต่างก็ออก ค่าใช้จ่ายตามที่ตกลงกัน (แต่ในกรณีที่ครั้วเรือน ตั้งแต่ 6 คนขึ้นไป ซึ่งบุคคลไม่เกิน 3 คน เป็นญาติกัน และผู้ใดผู้หนึ่งเป็นผู้ออกค่าใช้จ่ายแทนญาติ ทั้งหมดหรือบางส่วน จะถือเป็น **ครั้วเรือน ส่วนบุคคล**)

ข. ครั้วเรือนพิเศษประเภทคนงาน ได้แก่ ครั้วเรือนของคนทำงานตั้งแต่ 6 คน ขึ้นไป (โดย ไม่นับครอบครัวของเจ้าของ) ที่อยู่อาศัยเป็น ประจำในบริเวณที่ทำงาน หรือที่โรงงาน หรือ ที่สถานประกอบการจัดให้อยู่ และไม่ได้แยกอยู่ เฉพาะครั้วเรือน

คนงานที่อาศัยอยู่ในสถานที่ที่โรงงาน หรือ สถานประกอบการจัดให้อยู่และได้แยกอยู่เฉพาะ ครั้วเรือน (อาจเป็นห้อง หรือบ้านเป็นหลัก) ต่างหากจากคนงานอื่น โดยมีญาติ หรือบุคคลอื่น ที่ไม่ได้เป็นคนงานอาศัยรวมอยู่ด้วย ให้ถือเป็น **ครั้วเรือนส่วนบุคคล**

ค. ครั้วเรือนพิเศษประเภทหอพัก คือ หอพัก ซึ่งมีบุคคลทั่วไปเช่าอยู่ ไม่ใช่หอพัก

นักเรียน ในโรงเรียน วิทยาลัย หรือ มหาวิทยาลัย และไม่ได้แยกกันอยู่เฉพาะครั้วเรือน **หอพัก** ในที่นี้หมายถึง หอพักที่ได้จดทะเบียน และหอพักที่ไม่ได้จดทะเบียนแต่ขึ้นป้ายให้ ทราบว่าเป็นหอพัก

#### **1.5.6 สมาชิกในครั้วเรือน** หมายถึง

1. ผู้ที่อาศัยอยู่เป็นประจำในครั้วเรือนและ อยู่ในวันสัมภาษณ์

2. ผู้ที่อาศัยอยู่เป็นประจำในครั้วเรือน แต่ในวันสัมภาษณ์ได้ไปอื่นชั่วคราวโดย ไม่มีวัตถุประสงค์จะไปอยู่ประจำที่อื่น และมีลักษณะอย่างใดอย่างหนึ่ง ดังนี้

2.1 จากไปที่อื่นชั่วคราวมีระยะเวลา น้อยกว่า 3 เดือน นับจากวันที่จากไปถึงวันที่ ทำการสำรวจ (ยกเว้นผู้ที่ไปทำงาน และเรียน หนังสือ)

2.2 จากไปเพื่อศึกษาอบรมดูงาน ต่างประเทศน้อยกว่า 6 เดือนที่ไม่ใช่ผู้ที่ไปทำงาน นับจากวันที่จากไปถึงวันที่ทำการสำรวจ

2.3 จากไปเกิน 3 เดือน แต่ไม่มีที่อยู่ อาศัยประจำที่อื่น เช่น ไปทำงานในเรือ 4 เดือน เซลล์แมน เป็นต้น

2.4 จากไปทำงานและกินอยู่ที่อื่นชั่วคราว ไม่เกิน 30 วัน นับจากวันไปถึงวันกำหนดกลับ เช่น คนไปตัดอ้อย ฯลฯ

3. ผู้ที่มาอยู่ชั่วคราวเกิน 3 เดือน

#### **1.5.7 ระดับการศึกษาสูงสุดที่เรียนจบ**

หมายถึง ระดับการศึกษาสูงสุดที่ได้รับ (ไม่รวม วิชาชีพระยะสั้นที่ไม่มีวิชาสามัญสอน เช่น ตัดผม ตัดเสื้อ ซ่อมวิทยุซ่อมโทรศัพท์มือถือ เป็นต้น)

**ไม่เคยเรียน** หมายถึง บุคคลที่ไม่เคยเข้า รับการศึกษาในโรงเรียน หรือไม่เคยได้รับการ ศึกษา

**ก่อนประถมศึกษา** หมายถึง บุคคลที่ได้รับการ ศึกษาต่ำกว่าระดับประถมศึกษาตอนปลายคือ ชั้นประถมศึกษาปีที่ 6 (หลักสูตรปัจจุบัน) หรือ ชั้นประถมศึกษาปีที่ 7 (หลักสูตรเก่า) หรือชั้น ม.3 (หลักสูตรเดิม)

**ประถมศึกษา** หมายถึง บุคคลที่สำเร็จ การศึกษาระดับประถมศึกษาตอนปลายตั้งแต่

ชั้นประถมศึกษาปีที่ 6 (หลักสูตรปัจจุบัน) หรือ ชั้นประถมศึกษาปีที่ 7 (หลักสูตรเก่า) หรือชั้น ม.3 (หลักสูตรเดิม) ขึ้นไป แต่ไม่สำเร็จระดับการศึกษาที่สูงกว่า

**มัธยมศึกษาตอนต้น** หมายถึง บุคคลที่สำเร็จการศึกษาตั้งแต่ชั้น ม.3 (หลักสูตรปัจจุบัน) ม.ศ.3 (หลักสูตรเก่า) หรือม.6 (หลักสูตรเดิม) ขึ้นไป แต่ไม่สำเร็จระดับการศึกษาที่สูงกว่า

**มัธยมศึกษาตอนปลายสายสามัญ** หมายถึง บุคคลที่สำเร็จการศึกษาประเภทสามัญศึกษาตั้งแต่ชั้น ม.6 (หลักสูตรปัจจุบัน) ม.ศ.5 (หลักสูตรเก่า) หรือม.8 (หลักสูตรเดิม) ขึ้นไป แต่ไม่สำเร็จการศึกษาที่สูงกว่า

**มัธยมศึกษาตอนปลายสายอาชีพ** หมายถึง บุคคลที่สำเร็จการศึกษาประเภทอาชีวศึกษา หรือวิชาชีพที่เรียนต่อจากมัธยมศึกษาตอนต้น หรือเทียบเท่าโดยมีหลักสูตรไม่เกิน 3 ปี หรือประเภทวิชาการศึกษา (การฝึกหัดครู) ในระดับมัธยมศึกษาตอนปลายหรือเทียบเท่าขึ้นไป แต่ไม่สำเร็จระดับการศึกษาที่สูงกว่า

**ปวส. ปวท. อนุปริญญา** หมายถึง บุคคลที่ศึกษาอาชีวศึกษา หรือวิชาชีพเทคนิคที่เรียนต่อจากระดับมัธยมศึกษาตอนปลายหรือเทียบเท่า โดยภาคปกติมีหลักสูตร 2 ปี แต่ไม่สำเร็จระดับการศึกษาที่สูงกว่า

**ปริญญาตรี** หมายถึง บุคคลที่สำเร็จการศึกษาโดยได้รับวุฒิปริญญาตรี แต่ไม่สำเร็จการศึกษาที่สูงกว่า

**สูงกว่าปริญญาตรี** หมายถึง บุคคลที่สำเร็จการศึกษาระดับปริญญาโท หรือปริญญาเอก

**อื่นๆ** หมายถึง อาชีวศึกษาระยะสั้น และบุคคลที่สำเร็จการศึกษาที่ไม่สามารถเทียบชั้น เช่น เรียนทางศาสนาอิสลามในโรงเรียนปอเนาะที่ไม่มีการสอนวิชาสามัญ เป็นต้น

**1.5.8 สถานภาพสมรส** หมายถึง ความผูกพันระหว่างชายกับหญิงในการเป็นสามีภรรยา โดยแบ่งเป็นดังนี้

**1 โสด** ได้แก่ ผู้ที่ยังไม่เคยสมรส

**2 สมรส** ได้แก่ ผู้ที่อยู่ร่วมกันฉันท์สามีภรรยา ไม่ว่าจะทำการสมรสกันถูกต้องตามกฎหมายหรือไม่ก็ตาม และแม้ว่าระหว่างไปสำรวจทั้งสามีภรรยาจะไม่ได้อยู่ด้วยกัน แต่ยังมีความสัมพันธ์ฉันท์สามีภรรยา เช่น สามีไปทำงานต่างจังหวัดหรือต่างประเทศ

**3 ม่าย** ได้แก่ ผู้ที่คู่สมรสได้ตายไปแล้ว และขณะนี้ยังไม่ได้สมรสใหม่

**4 หย่า** ได้แก่ สามีภรรยาที่หย่ากันโดยถูกต้องตามกฎหมาย

**5 แยกกันอยู่** ได้แก่ ผู้ที่มีได้อยู่ร่วมกันฉันท์สามีภรรยาแล้ว แต่ยังไม่ได้หย่ากันตามกฎหมายรวมทั้งผู้ที่ไม่ได้สมรสอย่างถูกต้องตามกฎหมายแต่ไม่ได้อยู่ร่วมกันฉันท์สามีภรรยาแล้ว

**6 เคยสมรสแต่ไม่ทราบสถานภาพ** ได้แก่ ผู้ที่สมรสแต่ไม่ทราบว่าสถานภาพใด สำหรับ “แม่ชี” ให้ใช้หลักปฏิบัติเช่นเดียวกับบุคคลธรรมดา

**1.5.9 อาชีพ** หมายถึง ประเภทหรือชนิดของงานที่บุคคลนั้นทำอยู่ เช่น ผู้ว่าราชการจังหวัด อธิบดี ผู้อำนวยการ โรงเรียนเอกชน ผู้จัดการฝ่ายผลิต นักเคมีฟิสิกส์ นักออกแบบระบบงานคอมพิวเตอร์ วิศวกรเครื่องกลการเกษตร ครูประจำชั้นประถมศึกษา เกษตรกรปลูกข้าว เกษตรกรปลูกไม้ยืนต้น เป็นต้น

**1.5.10 อุตสาหกรรม** หมายถึง ประเภทหรือชนิดของกิจการทางเศรษฐกิจที่บุคคลนั้นทำงานอยู่ เช่น โรงงานผลิตอาหารสำเร็จรูป โรงงานผลิตน้ำมันจากพืช บริษัทขายรถยนต์ ร้านขายปลีกอาหารและเครื่องดื่ม การปลูกข้าว การเลี้ยงปลาน้ำจืด เป็นต้น

**1.5.11 สถานภาพการทำงาน** หมายถึง สถานะของบุคคลที่ทำงานในสถานที่ที่ทำงานหรือธุรกิจ แบ่งออกเป็น 5 ประเภทคือ

**1.5.11.1 นายจ้าง** หมายถึง ผู้ประกอบธุรกิจของตนเองเพื่อหวังผลกำไร หรือส่วนแบ่ง และได้จ้างบุคคลอื่นมาทำงานในธุรกิจในฐานะลูกจ้าง

**1.5.11.2 ประกอบธุรกิจส่วนตัวโดยไม่มีลูกจ้าง** หมายถึง ผู้ประกอบธุรกิจของตนเองโดยลำพังผู้เดียว หรืออาจมีบุคคลอื่นมาร่วม

กิจการด้วยเพื่อหวังผลกำไร หรือส่วนแบ่งและไม่ได้จ้างลูกจ้าง แต่อาจมีสมาชิกในครัวเรือนหรือผู้ฝึกงานมาช่วยทำงานโดยไม่ได้รับค่าจ้าง หรือค่าตอบแทนอย่างอื่นสำหรับงานที่ทำ

1.5.11.3 ช่วยธุรกิจในครัวเรือนโดยไม่ได้รับค่าจ้าง หมายถึง ผู้ที่ช่วยทำงานโดยไม่ได้รับค่าจ้างในไร่นาเกษตร หรือธุรกิจของสมาชิกในครัวเรือน

1.5.11.4 ลูกจ้าง หมายถึง ผู้ที่ทำงานโดยได้รับค่าจ้างเป็นรายเดือน รายสัปดาห์ รายวัน รายชิ้น หรือเหมาจ่ายค่าตอบแทนที่ได้รับจากการทำงาน อาจจะเป็นเงินหรือสิ่งของ

ลูกจ้างแบ่งออกเป็น 3 ประเภท

ลูกจ้างรัฐบาล หมายถึง ข้าราชการ พนักงานเทศบาล พนักงานองค์การบริหารส่วนจังหวัด เจ้าหน้าที่องค์การระหว่างประเทศ ตลอดจนลูกจ้างประจำและชั่วคราวของรัฐบาล

ลูกจ้างรัฐวิสาหกิจ หมายถึง ผู้ที่ทำงานให้กับหน่วยงานรัฐวิสาหกิจ

ลูกจ้างเอกชน หมายถึง ผู้ที่ทำงานให้กับเอกชน หรือธุรกิจของเอกชน รวมทั้งผู้ที่รับจ้างทำงานบ้าน

1.5.11.5 การรวมกลุ่ม หมายถึง กลุ่มคนที่มาร่วมกันทำงานโดยมีวัตถุประสงค์เพื่อพึ่งตนเอง และช่วยเหลือซึ่งกันและกัน สมาชิกแต่ละคนมีความเท่าเทียมกันในการกำหนดการทำงานทุกขั้นตอนไม่ว่าเป็นการลงทุน การขายงานอื่นๆ ของกิจการที่ทำ ตลอดจนการแบ่งรายได้ให้สมาชิกตามที่ตกลงกัน (การรวมกลุ่มดังกล่าวอาจจดทะเบียนจัดตั้งในรูปของสหกรณ์หรือไม่ก็ได้)

1.5.12 ครัวเรือนเดิม หมายถึง ครัวเรือนสุดท้ายของผู้ย้ายถิ่นก่อนที่ผู้ย้ายถิ่นย้ายมาอาศัยอยู่ในครัวเรือนปัจจุบัน

1.5.13 ครัวเรือนอื่น หมายถึง ครัวเรือนที่นอกเหนือจากครัวเรือนเดิมและครัวเรือนปัจจุบัน

## บทที่ 2

### ผลการสำรวจ

จากผลการสำรวจการย้ายถิ่นของประชากร ปี 2554 ทำให้ทราบถึงปริมาณและทิศทางของการย้ายถิ่น ในช่วงเวลา 1 ปีที่ผ่านมา ลักษณะทางประชากร เศรษฐกิจและสังคมของผู้ย้ายถิ่นและไม่ย้ายถิ่น สรุปได้ ดังนี้

#### 2.1 ลักษณะด้านประชากร

ผู้ย้ายถิ่นในช่วง 1 ปีที่ผ่านมา มีทั้งสิ้น 1.2 ล้านคน เป็นชาย 6.5 แสนคน และหญิง 6.0 แสนคน ผู้ย้ายถิ่นเพศชายมีจำนวนมากกว่าผู้ย้ายถิ่นเพศหญิง (ร้อยละ 52.0 และร้อยละ 48.0 ตามลำดับ) 3 ใน 5 ของผู้ย้ายถิ่นอาศัยอยู่นอกเขตเทศบาล ภาคตะวันออกเฉียงเหนือมีจำนวนผู้ย้ายถิ่นสูงสุด คือ 5.1 แสนคน (ร้อยละ 40.7) รองลงมาคือ ภาคกลาง ภาคเหนือ ภาคใต้ และต่ำสุดคือ กรุงเทพมหานคร 7.8 หมื่นคน (ร้อยละ 6.2)

**ตาราง ก จำนวนและอัตราการย้ายถิ่น จำแนกตาม เพศ เขตการปกครอง และภาคที่อยู่ในปัจจุบัน พ.ศ. 2554**

เพศ เขตการปกครอง ภาคที่อยู่ในปัจจุบัน	ผู้ย้ายถิ่น		อัตรา <sup>1/</sup> การย้ายถิ่น
	จำนวน (ล้านคน)	ร้อยละ	
รวม	1,248,298	100.0	1.8
เพศ			
ชาย	649,435	52.0	2.0
หญิง	598,863	48.0	1.7
เขตการปกครอง			
ในเขตเทศบาล	497,767	39.9	2.1
นอกเขตเทศบาล	750,531	60.1	1.7
ภาค			
กทม.	77,690	6.2	1.1
กลาง (ไม่รวม กทม.)	316,059	25.3	2.0
เหนือ	217,370	17.4	1.8
ตะวันออกเฉียงเหนือ	508,099	40.7	2.2
ใต้	129,080	10.4	1.4

1/ อัตราร้อยละของผู้ย้ายถิ่นต่อจำนวนประชากรทั้งสิ้นในแต่ละกลุ่ม

อัตราการย้ายถิ่นของประชากร คือร้อยละ 1.8 เพศชายมีอัตราการย้ายถิ่นร้อยละ 2.0 ซึ่งสูงกว่าเพศหญิง (ร้อยละ 1.7) ในเขตเทศบาลมีอัตราการย้ายถิ่นสูงกว่านอกเขตเทศบาล (ร้อยละ 2.1 และ 1.7 ตามลำดับ) ภาคตะวันออกเฉียงเหนือมีอัตราการย้ายถิ่นสูงสุด (ร้อยละ 2.2) รองลงมาคือ ภาคกลาง (ร้อยละ 2.0) ภาคเหนือ (ร้อยละ 1.8) ภาคใต้ (ร้อยละ 1.4) และต่ำที่สุดคือกรุงเทพมหานคร

#### 2.1.1 อายุและเพศ

วัยที่มีการย้ายถิ่นสูงสุด คือวัยผู้ใหญ่ (25-59 ปี) ซึ่งมีร้อยละ 53.5 ของผู้ย้ายถิ่นทั้งสิ้น รองลงมาคือ วัยเยาวชน (ร้อยละ 32.8) สำหรับผู้ย้ายถิ่นที่เป็นเด็ก (0-14 ปี) พบว่า มีประมาณ 1 ใน 10 (ร้อยละ 11.7) ในขณะที่วัยสูงอายุ (60 ปีขึ้นไป) มีการย้ายถิ่นต่ำสุด คือ ร้อยละ 2.0

เมื่อพิจารณาตามเพศ พบว่า เพศชายมีการย้ายถิ่นมากที่สุดในกลุ่มอายุ 25-34 ปี (ร้อยละ 33.0) รองลงมาคือ กลุ่มอายุ 15-24 ปี (ร้อยละ 27.5) ในทางกลับกัน เพศหญิงมีการย้ายถิ่นมากที่สุดในกลุ่มอายุ 15-24 ปี (ร้อยละ 38.6) รองลงมาคือ กลุ่มอายุ 25-34 ปี (ร้อยละ 30.6) สำหรับกลุ่มอายุ 60 ปีขึ้นไป ทั้งเพศชายและเพศหญิงมีส่วนการย้ายถิ่นต่ำที่สุดร้อยละ 2.1 และ 2.0 ตามลำดับ

**ตาราง ข ร้อยละของประชากร จำแนกตามสถานภาพการย้ายถิ่น เพศและกลุ่มอายุ พ.ศ. 2554**

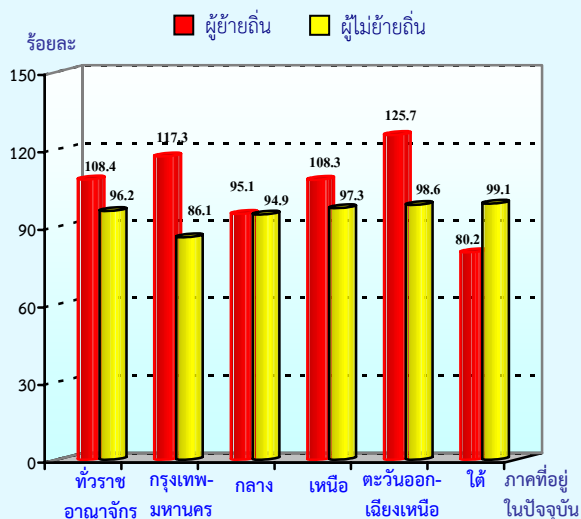
กลุ่มอายุ	ผู้ย้ายถิ่น			ผู้ไม่ย้ายถิ่น		
	รวม	ชาย	หญิง	รวม	ชาย	หญิง
รวม	100.0	100.0	100.0	100.0	100.0	100.0
0 - 14	11.7	12.1	11.4	20.1	20.9	19.3
15 - 24	32.8	27.5	38.6	15.0	15.7	14.3
25 - 34	31.9	33.0	30.6	15.4	15.8	15.0
35 - 59	21.6	25.3	17.4	36.9	36.3	37.6
60 +	2.0	2.1	2.0	12.6	11.3	13.8

เมื่อเปรียบเทียบระหว่างผู้ย้ายถิ่นและไม่ย้ายถิ่น พบว่า กลุ่มอายุ 15-24 ปี และกลุ่มอายุ 25-34 ปี ของผู้ไม่ย้ายถิ่นมีสัดส่วนน้อยกว่าครึ่งหนึ่ง เมื่อเปรียบเทียบกับผู้ที่ย้ายถิ่น ในทางกลับกัน กลุ่มอายุ 0-14 ปี ของผู้ไม่ย้ายถิ่น มีสัดส่วนเป็น 2 เท่าเมื่อเทียบกับผู้ย้ายถิ่น สำหรับผู้ไม่ย้ายถิ่นที่อยู่ในวัยทำงาน ช่วงอายุ 35-59 ปี มีสัดส่วนเป็น 2 เท่าของผู้ไม่ย้ายถิ่นที่อยู่ในวัยทำงาน ช่วงอายุ 25-34 ปี

อัตราส่วนเพศของผู้ย้ายถิ่น หมายถึง อัตราส่วนของจำนวนผู้ย้ายถิ่นชายต่อจำนวนผู้ย้ายถิ่นหญิง 100 คน ถ้าอัตราส่วนเพศของผู้ย้ายถิ่นมีค่าสูงกว่า 100 แสดงว่าผู้ย้ายถิ่นชายมากกว่าผู้ย้ายถิ่นหญิง จากผลการสำรวจพบว่า อัตราส่วนเพศของผู้ย้ายถิ่นคือ 108.4 และเมื่อพิจารณาตามภาคที่อยู่ปัจจุบัน พบว่า ภาคกลาง และภาคใต้ มีอัตราส่วนเพศต่ำกว่า 100 ส่วนกรุงเทพมหานคร ภาคเหนือ และภาคตะวันออกเฉียงเหนือมีอัตราส่วนเพศสูงกว่า 100 โดยเฉพาะภาคตะวันออกเฉียงเหนือ มีอัตราส่วนเพศสูงสุด คือ 125.7

เมื่อพิจารณาอัตราส่วนระหว่างเพศของผู้ไม่ย้ายถิ่น พบว่า อัตราส่วนเพศต่ำกว่า 100 ทั้งในระดับภาพรวมและจำแนกตามภาค โดยเฉพาะกรุงเทพมหานคร พบว่า อัตราส่วนเพศต่ำสุด คือ 86.1 ซึ่งหมายความว่า มีผู้ชายที่ไม่ย้ายถิ่นเพียง 86 คน ในขณะที่มีผู้หญิงที่ไม่ย้ายถิ่น 100 คน

**แผนภูมิ ก อัตราส่วนระหว่างเพศ จำแนกตามสถานภาพการย้ายถิ่นและภาคที่อยู่ในปัจจุบัน พ.ศ. 2554**



**2.1.2 ระดับการศึกษาที่สำเร็จ**

ผู้ย้ายถิ่นที่มีอายุ 15 ปีขึ้นไปเกือบทั้งหมด (ร้อยละ 97.8) เป็นผู้ที่มีการศึกษา โดยสำเร็จการศึกษาในระดับประถมศึกษามากที่สุด (ร้อยละ 26.8) รองลงมาคือ สำเร็จการศึกษาในระดับมัธยมศึกษาตอนต้น ซึ่งต่ำกว่าเพียงเล็กน้อย (ร้อยละ 25.5) นอกจากนี้ พบว่า เกือบ 1 ใน 5 ของผู้ย้ายถิ่น (ร้อยละ 17.3) นั้น เป็นผู้ที่สำเร็จการศึกษาในระดับอุดมศึกษา เมื่อเปรียบเทียบชายและหญิงพบว่า สัดส่วนผู้ที่ไม่มีการศึกษานั้นไม่แตกต่างกัน (ร้อยละ 2.2) แต่สัดส่วนของผู้สำเร็จการศึกษาในระดับสูงคือตั้งแต่ระดับมัธยมศึกษาตอนปลายขึ้นไป เพศหญิงมีสัดส่วนสูงกว่าอย่างเห็นได้ชัด (ร้อยละ 44.8 และร้อยละ 36.7 ตามลำดับ)

**ตาราง ค ร้อยละของประชากรอายุ 15 ปีขึ้นไป จำแนกตามสถานภาพการย้ายถิ่น ระดับการศึกษาที่สำเร็จและเพศ พ.ศ. 2554**

ระดับการศึกษา	ผู้ย้ายถิ่น			ผู้ไม่ย้ายถิ่น		
	รวม	ชาย	หญิง	รวม	ชาย	หญิง
รวม	100.0	100.0	100.0	100.0	100.0	100.0
ไม่มีการศึกษา	2.2	2.2	2.2	4.1	2.9	5.2
ต่ำกว่าประถมศึกษา	4.4	4.6	4.2	15.1	13.7	16.4
ประถมศึกษา	26.8	30.5	22.9	34.5	34.8	34.1
มัธยมศึกษาตอนต้น	25.5	25.8	25.2	18.1	19.8	16.5
มัธยมศึกษาตอนปลาย	23.4	20.0	26.9	13.7	15.2	12.4
อุดมศึกษา	17.3	16.7	17.9	14.3	13.4	15.2
อื่นๆ	0.4	0.2	0.7	0.2	0.2	0.2

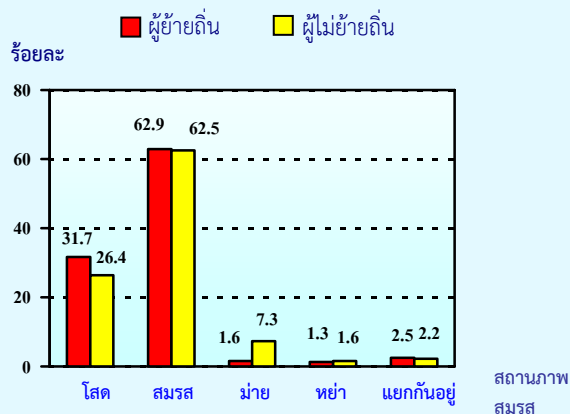
สำหรับผู้ไม่ย้ายถิ่น เมื่อเปรียบเทียบระหว่างชายและหญิง พบว่า ถึงแม้เพศหญิงมีสัดส่วนของผู้ที่ไม่มีการศึกษาสูงกว่าเพศชาย (ร้อยละ 5.2 และร้อยละ 2.9 ตามลำดับ) แต่สัดส่วนของผู้สำเร็จการศึกษาในระดับสูงคือ ระดับอุดมศึกษา เพศหญิงกลับมีสัดส่วนสูงกว่าเพศชาย (ร้อยละ 15.2 และร้อยละ 13.4 ตามลำดับ) และเป็นที่น่าสนใจกว่าผู้ที่ไม่ย้ายถิ่นนั้น เป็นผู้สำเร็จการศึกษาในระดับสูงมีสัดส่วนต่ำกว่าผู้ย้ายถิ่น โดยพบว่า มากกว่า

ครึ่งหนึ่ง (ร้อยละ 53.7) ที่สำเร็จระดับการศึกษาเพียงระดับประถมศึกษาและต่ำกว่า

### 2.1.3 สถานภาพสมรส

สถานภาพสมรส เป็นปัจจัยหนึ่งที่เป็นได้ทั้งปัจจัยผลักดันและยับยั้งการย้ายถิ่น ผลจากการสำรวจชี้ให้เห็นว่า ผู้ย้ายถิ่นอายุ 15 ปีขึ้นไปที่มีสมรส มีสัดส่วนสูงเป็นอันดับหนึ่ง คือ ร้อยละ 62.9 รองลงมาคือ ผู้ที่โสด ซึ่งมีน้อยกว่าผู้ที่สมรสประมาณครึ่งหนึ่ง (ร้อยละ 31.7)

#### แผนภูมิ ข ร้อยละของประชากรอายุ 15 ปีขึ้นไป จำแนกตามสถานภาพการย้ายถิ่นและสถานภาพสมรส พ.ศ. 2554



ส่วนผู้ไม่ย้ายถิ่น พบว่า มีสัดส่วนของผู้ที่สมรสสูงเป็นอันดับหนึ่ง และโสดสูงเป็นอันดับสอง เช่นเดียวกับกับผู้ย้ายถิ่น และเป็นที่น่าสังเกตว่า ผู้ย้ายถิ่นมีสัดส่วนของคนโสด สมรส และแยกกันอยู่สูงกว่าผู้ไม่ย้ายถิ่น แต่มีสัดส่วนของผู้ที่เป็นม่ายและหย่าต่ำกว่าผู้ไม่ย้ายถิ่น

### 2.1.4 อาชีพของผู้ย้ายถิ่น

อาชีพของผู้ย้ายถิ่นที่มีงานทำ 9.0 แสนคน ทำในสัดส่วนสูงสุด 5 อันดับแรก คือ ผู้ปฏิบัติงานที่มีฝีมือ ในด้านการเกษตร ป่าไม้ และกรรมประมง 2.2 แสนคน หรือคิดเป็น 1 ใน 3 ของผู้มีงานทำทั้งหมด (ร้อยละ 24.7) รองลงมาคือ พนักงานบริการและผู้จำหน่ายสินค้า และช่างฝีมือและผู้ปฏิบัติงานที่เกี่ยวข้อง คิดเป็นร้อยละ 21.7 และร้อยละ 15.7 ตามลำดับ อาชีพขั้นพื้นฐาน (ร้อยละ 13.7) และผู้ควบคุมเครื่องจักรโรงงานและเครื่องจักร และผู้ปฏิบัติงานด้านการประกอบ (ร้อยละ 11.5)

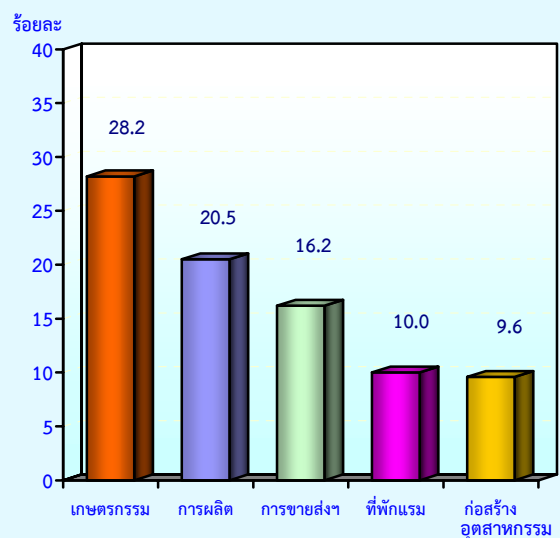
#### แผนภูมิ ค ร้อยละของผู้ย้ายถิ่น จำแนกตามอาชีพ พ.ศ. 2554



### 2.1.6 อุตสาหกรรม

อุตสาหกรรม 5 อันดับแรกที่ผู้ย้ายถิ่นส่วนใหญ่ทำคือ อุตสาหกรรมประเภทเกษตรกรรม 2.5 แสนคน (ร้อยละ 28.2) รองลงมาคือ การผลิต การขนส่งขายปลีกฯ ที่พักรวมและบริการด้านอาหาร และก่อสร้าง ซึ่งมีสัดส่วนร้อยละ 20.5 ร้อยละ 16.2 ร้อยละ 10.0 และร้อยละ 9.6 ตามลำดับ

#### แผนภูมิ ง ร้อยละของผู้ย้ายถิ่น จำแนกตามอุตสาหกรรมที่ทำ 5 อันดับแรก พ.ศ. 2554

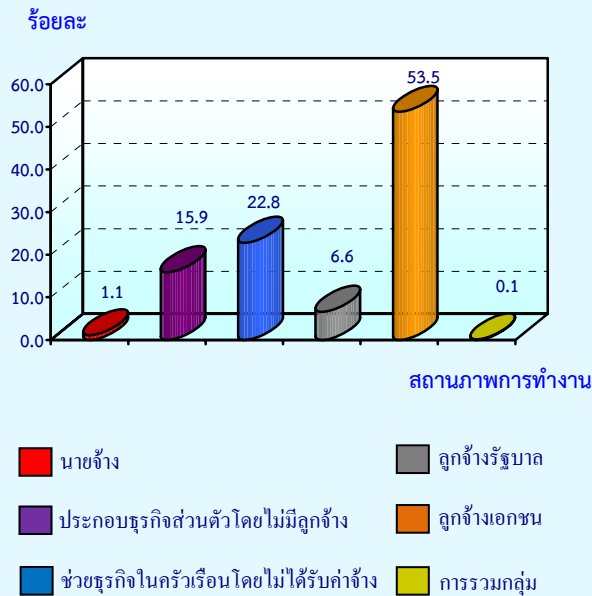




### 2.1.7 สถานภาพการทำงาน

ผู้ย้ายถิ่นที่มีงานทำส่วนใหญ่มีสถานภาพการทำงานเป็นลูกจ้าง (ร้อยละ 60.1) ซึ่งในจำนวนนี้เป็นลูกจ้างเอกชนถึงร้อยละ 53.5 รองลงมาคือ ผู้ช่วยธุรกิจ ในครัวเรือนโดยไม่ได้รับค่าจ้าง และผู้ประกอบการธุรกิจส่วนตัวโดยไม่มีลูกจ้าง คิดเป็นร้อยละ 22.8 และร้อยละ 15.9 ตามลำดับ

#### แผนภูมิ จ ร้อยละของผู้ย้ายถิ่น จำแนกตามสถานภาพการทำงาน พ.ศ. 2554



เมื่อพิจารณาสถานภาพการทำงานของผู้ย้ายถิ่นรายภาค พบว่า ผู้ย้ายถิ่นในกรุงเทพมหานครและภาคกลางทำงานเป็นลูกจ้างเอกชนสูงกว่าภาคอื่นอย่างเห็นได้ชัดคือร้อยละ 78.2 และร้อยละ 72.6 ตามลำดับ ในขณะที่ภาคตะวันออกเฉียงเหนือมีสัดส่วนของลูกจ้างเอกชนต่ำสุดเพียงร้อยละ 40.5 แต่มีสัดส่วนของผู้ที่ช่วยธุรกิจ ในครัวเรือนโดยไม่ได้รับค่าจ้างสูงกว่าภาคอื่นๆ คือร้อยละ 35.4

### ตาราง ง ร้อยละของผู้ย้ายถิ่นที่มีงานทำ จำแนกตามสถานภาพการทำงาน และภาคที่อยู่ปัจจุบัน พ.ศ.2554


สถานภาพการทำงาน	ภาคที่อยู่ปัจจุบัน				
	กรุงเทพ	กลาง	เหนือ	ตะวันออกเฉียงเหนือ	ใต้
รวม	100.0	100.0	100.0	100.0	100.0
1	-	0.8	1.2	1.0	2.4
2	13.1	11.9	15.8	17.3	22.3
3	5.1	10.0	20.4	35.4	12.1
4	3.6	4.6	13.2	5.5	8.1
5	78.2	72.6	49.4	40.5	55.1
6	-	0.1	-	0.3	-

1. นายจ้าง
2. ประกอบธุรกิจส่วนตัวโดยไม่มีลูกจ้าง
3. ช่วยธุรกิจในครัวเรือนโดยไม่ได้รับค่าจ้าง
4. ลูกจ้างรัฐบาล
5. ลูกจ้างเอกชน
6. การรวมกลุ่ม

### 2.2 ประเภทและทิศทางการย้ายถิ่น

เมื่อจำแนกผู้ย้ายถิ่น ตามประเภทของการย้ายพบว่า เป็นผู้ย้ายภายในภาคเดียวกัน 6.2 แสนคน (ร้อยละ 49.7) โดยมากกว่าครึ่งหนึ่งเป็นผู้ย้ายถิ่นภายในจังหวัดเดียวกัน (ร้อยละ 28.7) ส่วนการย้ายระหว่างภาคซึ่งมีจำนวนน้อยกว่าคือ 5.9 แสนคน (ร้อยละ 47.4) สำหรับผู้ย้ายถิ่นมาจากต่างประเทศมีจำนวน 3.5 หมื่นคน หรือร้อยละ 2.8

#### แผนภูมิ ฉ ร้อยละของผู้ย้ายถิ่น จำแนกตามประเภทของการย้ายถิ่น พ.ศ. 2554



## 2.2.1 การย้ายถิ่นภายในภาคเดียวกัน

จากการสำรวจ พบว่า จำนวนผู้ย้ายถิ่นที่อยู่ในภาคเดียวกัน 6.2 แสนคนนั้น เป็นผู้ย้ายถิ่นที่อยู่ในภาคกลางสูงสุด คือ 2.1 แสนคน รองลงมาคือ ภาคตะวันออกเฉียงเหนือ 2.0 แสนคน ภาคเหนือ 1.1 แสนคน และภาคใต้ 1.0 แสนคน แต่เมื่อเปรียบเทียบสัดส่วนประเภทของการย้ายถิ่นในแต่ละภาค พบว่า ภาคใต้มีสัดส่วนการย้ายภายในภาคสูงสุด (ร้อยละ 78.6) รองลงมาคือ ภาคกลาง ภาคเหนือ และต่ำสุดในภาคตะวันออกเฉียงเหนือ (ร้อยละ 66.2, ร้อยละ 52.8, และร้อยละ 38.5 ตามลำดับ)

### ตาราง จ จำนวนและร้อยละของผู้ย้ายถิ่น จำแนกตามประเภทการย้ายถิ่น และภาคที่อยู่ในปัจจุบัน พ.ศ. 2554

ภาคที่อยู่ในปัจจุบัน	ย้ายภายในภาคเดียวกัน			ย้ายระหว่างภาค
	รวม	ย้ายภายในจังหวัด	ย้ายระหว่างจังหวัด	
ทั่วราชอาณาจักร	620,903	358,375	262,528	591,728
	(49.7)	(28.7)	(21.0)	(47.4)
กรุงเทพมหานคร <sup>1/</sup>	-	-	-	75,783
	(-)	(-)	(-)	(97.5)
กลาง	209,236	114,139	95,097	94,673
	(66.2)	(36.1)	(30.1)	(30.0)
เหนือ	114,834	71,620	43,214	94,687
	(52.8)	(32.9)	(19.9)	(43.6)
ตะวันออกเฉียงเหนือ	195,427	108,759	86,668	301,798
	(38.5)	(21.4)	(17.1)	(59.4)
ใต้	101,407	63,857	37,550	24,789
	(78.6)	(49.5)	(29.1)	(19.2)

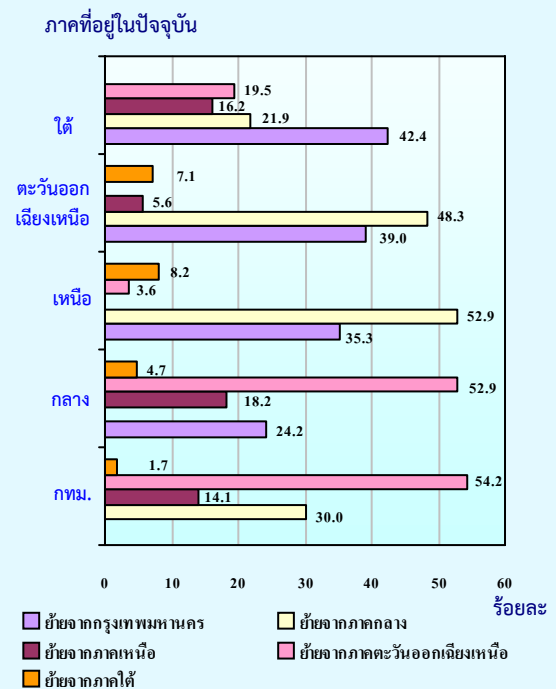
<sup>1/</sup> การย้ายภายในกรุงเทพมหานครถือว่าไม่มีการย้ายถิ่น

## 2.2.2 การย้ายถิ่นระหว่างภาคภายในประเทศ

จากจำนวนผู้ย้ายถิ่นระหว่างภาค 5.9 แสนคน หรือคิดเป็นร้อยละ 47.4 ของผู้ย้ายถิ่นทั้งสิ้น พบว่า ภาคตะวันออกเฉียงเหนือมีจำนวนผู้ย้ายถิ่นระหว่างภาคสูงสุดคือ 3.0 แสนคน และมีอัตราการย้ายถิ่นระหว่างภาคสูงถึงร้อยละ 59.4 และเป็นภาคเดียวที่มีอัตราการย้ายถิ่นระหว่างภาคสูงกว่าการย้ายถิ่นภายในภาค (ไม่รวมกรุงเทพมหานคร) รองลงมาคือ ภาคเหนือ ภาคกลาง และภาคใต้ คิดเป็นร้อยละ 43.6 ร้อยละ 30.0 และร้อยละ 19.2 ตามลำดับ

เมื่อพิจารณากลุ่มที่อยู่ก่อนย้าย พบว่าผู้ย้ายถิ่นที่อยู่ในกรุงเทพมหานคร และภาคกลาง ส่วนใหญ่ย้ายมาจากภาคตะวันออกเฉียงเหนือ ส่วนภาคเหนือ และภาคตะวันออกเฉียงเหนือ ส่วนใหญ่ย้ายมาจากภาคกลาง สำหรับภาคใต้ ส่วนใหญ่ย้ายมาจากกรุงเทพมหานคร

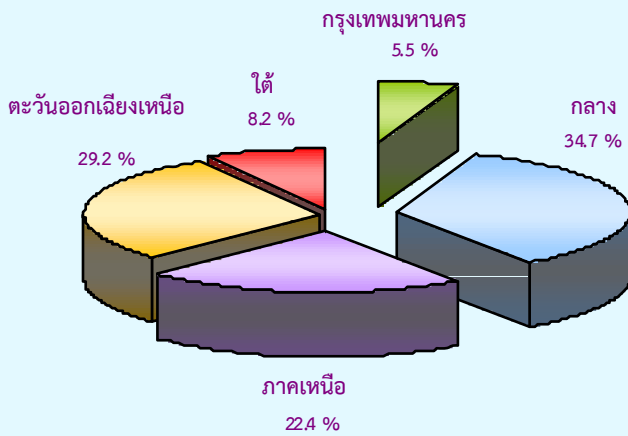
### แผนภูมิ ข ร้อยละของผู้ย้ายถิ่น จำแนกตามถิ่นที่อยู่ก่อนย้ายและภาคที่อยู่ในปัจจุบัน พ.ศ. 2554



## 2.2.3 การย้ายถิ่นระหว่างประเทศ

ผู้ที่ย้ายถิ่นมาจากต่างประเทศมีทั้งสิ้น 3.5 หมื่นคน ในจำนวนนี้เป็นผู้ที่ปัจจุบันอาศัยอยู่ในภาคกลางมากเป็นอันดับหนึ่ง (ร้อยละ 34.7) รองลงมาคือภาคตะวันออกเฉียงเหนือ ภาคเหนือ ภาคใต้ และน้อยที่สุดคือกรุงเทพมหานคร (ร้อยละ 29.2, ร้อยละ 22.4, ร้อยละ 8.2, และร้อยละ 5.5 ตามลำดับ)

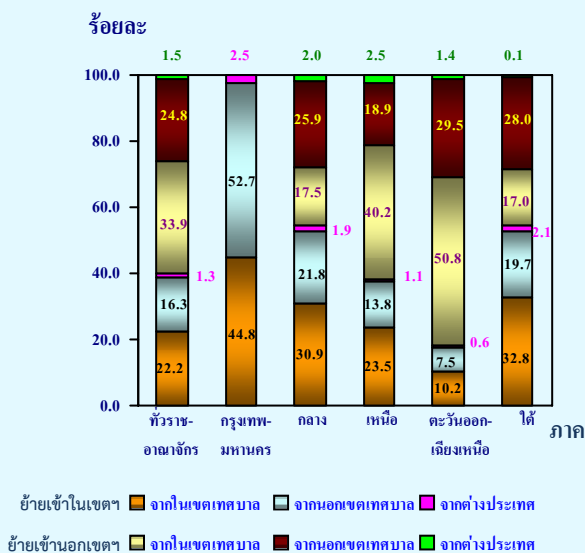
**แผนภูมิ ข ร้อยละของผู้ย้ายถิ่นระหว่างประเทศ จำแนกตามภาคที่อยู่ปัจจุบันของผู้ย้ายถิ่น พ.ศ. 2554**



**2.2.4 กระแสการย้ายถิ่น**

เมื่อพิจารณากระแสการย้ายถิ่น พบว่า การย้ายถิ่นเข้านอกเขตเทศบาล มีสัดส่วนสูงกว่าครึ่งหนึ่งของการย้ายถิ่นทั้งหมด (ร้อยละ 60.2) และเมื่อพิจารณาเป็นรายภาค พบว่า ผู้ที่ย้ายถิ่นเข้าสู่กรุงเทพมหานครนั้นมีสัดส่วนของการย้ายมาจากนอกเขตเทศบาลสูงกว่าย้ายมาจากในเขตเทศบาล (ร้อยละ 52.7 และร้อยละ 44.8 ตามลำดับ) สำหรับภาคตะวันออกเฉียงเหนือ และภาคเหนือ การย้ายเข้านอกเขตเทศบาลสูงกว่าการย้ายเข้าสู่ในเขตเทศบาลอย่างเห็นได้ชัด (ร้อยละ 81.7 และร้อยละ 61.6 ตามลำดับ)

**แผนภูมิ ฉ ร้อยละของผู้ย้ายถิ่น จำแนกตามกระแสของการย้ายถิ่นและภาคที่อยู่ปัจจุบัน พ.ศ. 2554**



**2.2.5 การย้ายถิ่นสุทธิ**

เมื่อพิจารณาเฉพาะการย้ายระหว่างภาคภายในประเทศ พบว่า การย้ายถิ่นสุทธิของภาคเหนือ และภาคตะวันออกเฉียงเหนือ มีผลเป็นบวก ซึ่งหมายความว่า จำนวนผู้ย้ายถิ่นเข้าสู่ภาคดังกล่าวมีมากกว่าจำนวนผู้ย้ายถิ่นออก ส่วนภาคกลาง กรุงเทพมหานคร และภาคใต้ มีทิศทางตรงกันข้าม คือ มีผลเป็นลบ แสดงว่าทั้งสามภาคมีจำนวนผู้ย้ายถิ่นออกมากกว่าผู้ย้ายถิ่นเข้า

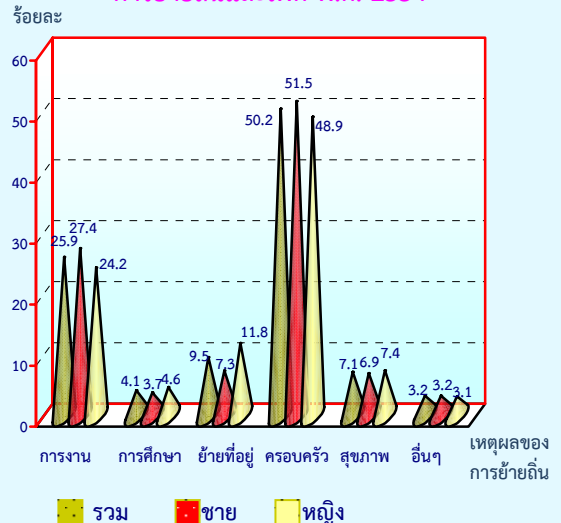
**ตาราง ฉ จำนวนผู้ย้ายถิ่นสุทธิ จำแนกตามภาคที่อยู่ในปัจจุบัน พ.ศ. 2554**

ภาคที่อยู่ในปัจจุบัน	ผู้ย้ายถิ่นเข้า	ผู้ย้ายถิ่นออก	ผู้ย้ายถิ่นสุทธิ
รวม	1,212,631	1,212,631	0
กรุงเทพมหานคร	75,783	184,545	- 108,762
กลาง	303,909	433,179	- 129,270
เหนือ	209,520	163,655	45,865
ตะวันออกเฉียงเหนือ	497,225	294,791	202,434
ใต้	126,194	136,461	- 10,267

**2.3 เหตุผลของการย้ายถิ่น**

จากการสำรวจ พบว่า เหตุผลของการย้ายถิ่นที่มีสัดส่วนสูงสุดคือ เหตุผลด้านครอบครัว (ร้อยละ 50.2) รองลงมาคือด้านการทำงาน (ร้อยละ 25.9) โดยพบว่าเพศชายจะย้ายด้วยเหตุผลด้านการทำงานและด้านครอบครัวสูงกว่าหญิง ในขณะที่หญิงย้ายด้วยเหตุผลด้านการศึกษา ย้ายที่อยู่อาศัยและสุขภาพสูงกว่าเพศชาย

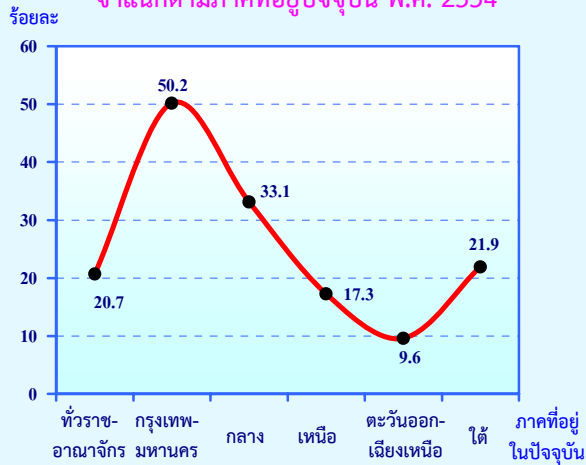
**แผนภูมิ ญ ร้อยละของผู้ย้ายถิ่น จำแนกตามเหตุผลของการย้ายถิ่นและเพศ พ.ศ. 2554**



## 2.4 การส่งเงินหรือสิ่งของ ของผู้ย้ายถิ่น

จากผลการสำรวจพบว่า นับตั้งแต่ผู้ย้ายถิ่นย้ายเข้ามาอยู่เทศบาล/อบต.ที่อยู่ปัจจุบันนั้น ผู้ย้ายถิ่นร้อยละ 20.7 ได้ส่งเงิน/สิ่งของไปยังเทศบาลอื่น/อบต.อื่น/ประเทศอื่น และกรุงเทพมหานครมีสัดส่วนของการส่งสูงสุด (ร้อยละ 50.2) รองลงมาคือ ภาคกลางและภาคเหนือ

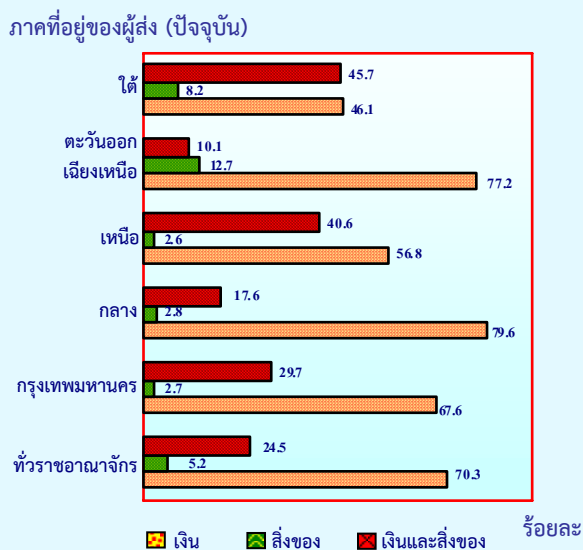
แผนภูมิ ฎ อัตราร้อยละของผู้ย้ายถิ่นที่ส่งเงินหรือสิ่งของ จำแนกตามภาคที่อยู่ปัจจุบัน พ.ศ. 2554



### 2.4.1 ประเภทของสิ่งที่ส่ง

สำหรับประเภทของสิ่งที่ส่งนั้น เมื่อพิจารณาตามภาคที่อยู่ปัจจุบัน พบว่า ทุกภาคมีสัดส่วนของการส่งเงินอย่างเดียวสูงสุด รองลงมาคือส่งทั้งเงินและสิ่งของ โดยทุกภาคยกเว้นภาคตะวันออกเฉียงเหนือ สำหรับภาคที่อยู่ของผู้ส่งที่มีสัดส่วนของการส่งเงินอย่างเดียวมากที่สุด คือภาคกลาง (ร้อยละ 79.6) และน้อยที่สุดคือ ภาคใต้ (ร้อยละ 46.1)

แผนภูมิ ฎ ร้อยละของผู้ย้ายถิ่น จำแนกตามประเภทของสิ่งที่ส่งและภาคที่อยู่ของผู้ส่ง (ปัจจุบัน) พ.ศ. 2554



## 2.4.2 ผู้รับเงิน/สิ่งของปลายทาง

สำหรับผู้รับเงิน/สิ่งของปลายทางนั้น พบว่าผู้ย้ายถิ่น ส่งเงิน/สิ่งของให้พ่อแม่ในสัดส่วนสูงสุดคือ ร้อยละ 72.4 รองลงมาคือ ส่งให้บุตรและคู่สมรสร้อยละ 15.2 และ 8.4 ตามลำดับ

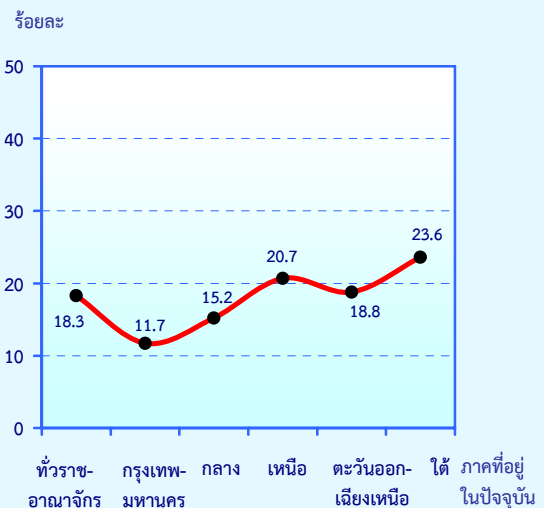
ตาราง ข ร้อยละของผู้รับเงิน/สิ่งของปลายทาง จำแนกตามภาคที่อยู่ของผู้ส่ง (ปัจจุบัน) พ.ศ. 2554

ผู้รับ	รวม	ภาคที่อยู่ของผู้ส่ง (ปัจจุบัน)				
		กรุงเทพ	กลาง	เหนือ	ตะวันออกเฉียงเหนือ	ใต้
รวม	100.0	100.0	100.0	100.0	100.0	100.0
พ่อแม่	72.4	70.2	76.4	74.5	59.7	80.1
คู่สมรส	8.4	8.8	7.7	3.7	16.1	3.3
บุตร	15.2	17.5	11.7	15.1	21.2	14.0
ญาติ	3.9	3.5	4.0	6.7	3.0	2.6
อื่น ๆ	0.1	-	0.2	-	-	-

## 2.5 การรับเงินหรือสิ่งของ ของผู้ย้ายถิ่น

จากผลการสำรวจ พบว่า นับตั้งแต่ผู้ย้ายถิ่นย้ายเข้ามาอยู่เทศบาล/อบต.ที่อยู่ปัจจุบันนั้น ผู้ย้ายถิ่นร้อยละ 18.3 ได้รับเงิน/สิ่งของจากเทศบาลอื่น/อบต.อื่น/ประเทศอื่น และภาคใต้มีสัดส่วนของการรับสูงสุดรองลงมาคือ ภาคเหนือและภาคตะวันออกเฉียงเหนือ

แผนภูมิ ฐ อัตราร้อยละของผู้ย้ายถิ่นที่รับเงินหรือสิ่งของ จำแนกตามภาคที่อยู่ปัจจุบัน พ.ศ. 2554

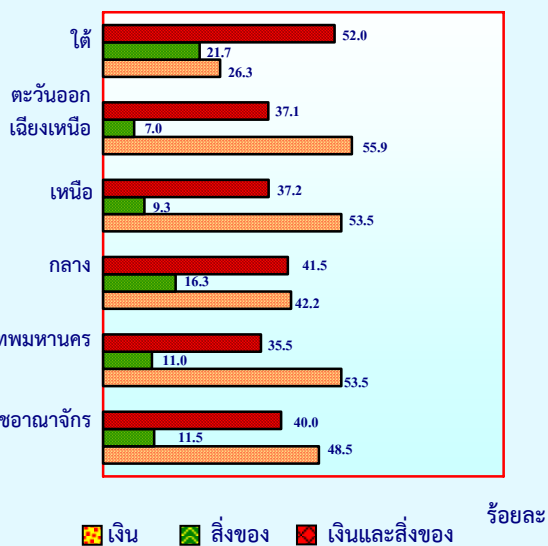


### 2.5.1 ประเภทของสิ่งที่รับ

สำหรับประเภทของสิ่งที่รับนั้น เมื่อพิจารณาตามภาคที่อยู่ปัจจุบัน พบว่า ทุกภาคมีสัดส่วนของการรับเงินอย่างเดียวยุ้งสูงสุดยกเว้นภาคใต้ รองลงมาคือรับทั้งเงินและสิ่งของ สำหรับภาคที่อยู่ของผู้รับที่มีสัดส่วนของการรับเงินอย่างเดียวยุ้งมากที่สุดคือภาคตะวันออกเฉียงเหนือ (ร้อยละ 55.9) รองลงมาคือกรุงเทพมหานครและภาคเหนือ ซึ่งมีสัดส่วนเท่ากัน (ร้อยละ 53.5) และน้อยที่สุดคือภาคใต้ (ร้อยละ 26.3) แต่ในทางกลับกัน ภาคใต้มีสัดส่วนในการรับสิ่งของอย่างเดียวยุ้งสูงสุด (ร้อยละ 21.7)

**แผนภูมิ ๗ ร้อยละของผู้ย้ายถิ่น จำแนกตามประเภทของสิ่งที่รับ และภาคที่อยู่ของผู้รับ (ปัจจุบัน) พ.ศ. 2554**

ภาคที่อยู่ของผู้รับ (ปัจจุบัน)



### 2.5.2 ผู้ส่งเงิน/สิ่งของต้นทาง

สำหรับผู้ส่งเงิน/สิ่งของต้นทางนั้น พบว่าผู้ย้ายถิ่นรับเงิน/สิ่งของจากพ่อแม่ในสัดส่วนสูงสุดคือร้อยละ 62.7 รองลงมาคือ รับเงินจากคู่สมรส และญาติ ร้อยละ 23.4 และ 6.3 ตามลำดับ

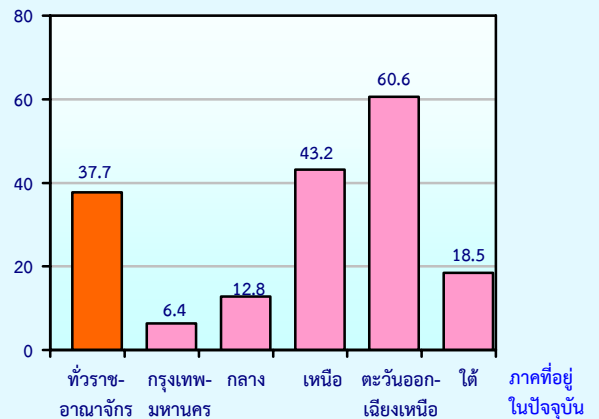
**ตาราง ๗ ร้อยละของผู้ส่งเงิน/สิ่งของต้นทาง จำแนกตามภาคที่อยู่ของผู้รับ (ปัจจุบัน) พ.ศ. 2554**

ผู้ส่ง	รวม	ภาคที่อยู่ของผู้รับ (ปัจจุบัน)				
		กรุงเทพ	กลาง	เหนือ	ตะวันออกเฉียงเหนือ	ใต้
รวม	100.0	100.0	100.0	100.0	100.0	100.0
พ่อแม่	62.7	85.3	59.1	70.6	55.0	74.1
คู่สมรส	23.4	4.3	13.8	20.9	35.2	11.2
บุตร	3.4	-	5.0	2.8	3.8	1.9
ญาติ	6.3	10.4	6.7	3.6	5.2	11.3
อื่น ๆ	4.2	-	15.4	2.1	0.8	1.5

### 2.6 การมีชื่อในทะเบียนบ้าน

ผู้ย้ายถิ่นร้อยละ 37.7 เป็นผู้มีชื่ออยู่ในทะเบียนบ้านที่อยู่ปัจจุบัน โดยภาคตะวันออกเฉียงเหนือ มีสัดส่วนสูงสุด รองลงมาคือภาคเหนือ ภาคกลาง และกรุงเทพมหานคร

**แผนภูมิ ๘ อัตราร้อยละของผู้ย้ายถิ่น ที่มีชื่อในทะเบียนบ้าน ร้อยละ จำแนกตามภาค พ.ศ. 2554**



# ตารางสถิติ

## สารบัญตารางสถิติ

- ตารางที่ 1 จำนวนประชากร จำแนกตามสถานภาพการย้ายถิ่น หมวดอายุ เพศ ภาคและเขตการปกครองที่อยู่ปัจจุบัน
- ตารางที่ 2 จำนวนประชากร จำแนกตามสถานภาพการย้ายถิ่น การมีชื่อในทะเบียนบ้าน เพศ ภาคและเขตการปกครองที่อยู่ปัจจุบัน
- ตารางที่ 3 จำนวนประชากร จำแนกตามสถานภาพการย้ายถิ่น ภูมิภาคและเขตการปกครองที่อยู่ปัจจุบัน
- ตารางที่ 4 จำนวนประชากรอายุ 15 ปีขึ้นไป จำแนกตามสถานภาพการย้ายถิ่น ระดับการศึกษา เพศ ภาคและเขตการปกครองที่อยู่ปัจจุบัน
- ตารางที่ 5 จำนวนประชากรอายุ 15 ปีขึ้นไป จำแนกตามสถานภาพการย้ายถิ่น ระดับการศึกษา การศึกษาและเพศ
- ตารางที่ 6 จำนวนประชากรอายุ 15 ปีขึ้นไป จำแนกตามสถานภาพการย้ายถิ่น สถานภาพสมรส เพศ ภาค และเขตการปกครองที่อยู่ปัจจุบัน
- ตารางที่ 7 จำนวนผู้มีงานทำอายุ 15 ปีขึ้นไป จำแนกตามสถานภาพการย้ายถิ่น อาชีพปัจจุบัน เพศ ภาค และเขตการปกครองที่อยู่ปัจจุบัน
- ตารางที่ 8 จำนวนผู้มีงานทำอายุ 15 ปีขึ้นไป จำแนกตามสถานภาพการย้ายถิ่น อุตสาหกรรมปัจจุบัน เพศ ภาคและเขตการปกครองที่อยู่ปัจจุบัน
- ตารางที่ 9 จำนวนผู้มีงานทำอายุ 15 ปีขึ้นไป จำแนกตามสถานภาพการย้ายถิ่น สถานภาพการทำงาน เพศ ภาค และเขตการปกครองที่อยู่ปัจจุบัน
- ตารางที่ 10 จำนวนผู้ย้ายถิ่น จำแนกตามประเภทของการย้ายถิ่น ภาคและเขตการปกครองก่อนย้าย ภาคและเขตการปกครองที่อยู่ปัจจุบัน
- ตารางที่ 11 จำนวนผู้ย้ายถิ่น จำแนกตามภาคและเขตการปกครองก่อนย้าย เพศ ภาคและเขตการปกครองที่อยู่ปัจจุบัน
- ตารางที่ 12 จำนวนผู้ย้ายถิ่น จำแนกตามกระแสนการย้ายถิ่น เพศและภาคที่อยู่ปัจจุบัน
- ตารางที่ 13 จำนวนผู้ย้ายถิ่น จำแนกตามการมีชื่ออยู่ในทะเบียนบ้าน ภาคที่อยู่ปัจจุบัน เพศและภาคที่อยู่ก่อนย้าย
- ตารางที่ 14 จำนวนผู้ย้ายถิ่น จำแนกตามรูปแบบการย้ายถิ่น เพศ ภาคและเขตการปกครองที่อยู่ปัจจุบัน

## สารบัญตารางสถิติ (ต่อ)

- ตารางที่ 15 จำนวนผู้ย้ายถิ่น จำแนกตามสถานที่สามหรือภรรยาอาศัยอยู่ เพศ ภาคและเขตการปกครองที่อยู่ปัจจุบัน
- ตารางที่ 16 จำนวนผู้ย้ายถิ่น จำแนกตามสถานที่พ่อหรือแม่อาศัยอยู่ เพศ ภาค และเขตการปกครองที่อยู่ปัจจุบัน
- ตารางที่ 17 จำนวนผู้ย้ายถิ่น จำแนกตามสถานที่บุตรอาศัยอยู่ เพศ ภาคและเขตการปกครองที่อยู่ปัจจุบัน
- ตารางที่ 18 จำนวนผู้ย้ายถิ่น จำแนกตามจำนวนบุตรที่อายุต่ำกว่า 15 ปี ที่อาศัยในครัวเรือนเดิมหรือครัวเรือนอื่น เพศ ภาคและเขตการปกครองที่อยู่ปัจจุบัน
- ตารางที่ 19 จำนวนผู้ย้ายถิ่น จำแนกตามเหตุผลของการย้ายถิ่น เพศ ภาค และเขตการปกครองที่อยู่ปัจจุบัน
- ตารางที่ 20 จำนวนผู้ย้ายถิ่น จำแนกตามการย้ายถิ่นมาเพื่อดูแลใครหรือให้ใครดูแล เพศ ภาค และเขตการปกครองที่อยู่ปัจจุบัน
- ตารางที่ 21 จำนวนผู้ย้ายถิ่น จำแนกตามบุคคลที่รู้จักที่อาศัยอยู่ เพศ ภาค และเขตการปกครองที่อยู่ปัจจุบัน
- ตารางที่ 22 จำนวนผู้ย้ายถิ่น จำแนกตามความช่วยเหลือของบุคคลที่รู้จัก เพศ ภาค และเขตการปกครองที่อยู่ปัจจุบัน
- ตารางที่ 23 จำนวนผู้ย้ายถิ่น จำแนกตามความช่วยเหลือของบุคคลที่รู้จัก เพศ และบุคคลที่รู้จักที่อาศัยในเทศบาล/อบต.
- ตารางที่ 24 จำนวนผู้ย้ายถิ่น จำแนกตามจำนวนครั้งที่ย้ายถิ่น เพศ ภาคและเขตการปกครองที่อยู่ปัจจุบัน
- ตารางที่ 25 จำนวนผู้ย้ายถิ่น จำแนกตามเหตุผลของการย้ายถิ่นมากกว่า 1 ครั้ง เพศ ภาค และเขตการปกครองที่อยู่ปัจจุบัน
- ตารางที่ 26 จำนวนผู้ย้ายถิ่น จำแนกตามเหตุผลของการย้ายถิ่นมากกว่า 1 ครั้ง เพศ และจำนวนของการย้ายถิ่นมากกว่า 1 ครั้ง
- ตารางที่ 27 จำนวนผู้ย้ายถิ่น จำแนกตามระยะเวลาที่คาดว่าจะอยู่อาศัย เพศ ภาค และเขตการปกครองที่อยู่ปัจจุบัน
- ตารางที่ 28 จำนวนผู้ย้ายถิ่น จำแนกตามระยะเวลาที่คาดว่าจะอยู่อาศัย เพศและการมีชื่ออยู่ในทะเบียนบ้าน
- ตารางที่ 29 จำนวนผู้ย้ายถิ่น จำแนกตามเหตุผลของการย้ายถิ่นในอนาคต เพศ ภาค และเขตการปกครองที่อยู่ปัจจุบัน
- ตารางที่ 30 จำนวนผู้ย้ายถิ่น จำแนกตามเหตุผลของการย้ายถิ่นในอนาคต เพศ และระยะเวลาที่คาดว่าจะอยู่อาศัย



## สารบัญตารางสถิติ (ต่อ)

- ตารางที่ 31 จำนวนผู้ย้ายถิ่น ที่รับเงินและสิ่งของ จำแนกตามการรับเงินและสิ่งของ เพศ ภาค และเขตการปกครองที่อยู่ปัจจุบัน
- ตารางที่ 32 จำนวนผู้ย้ายถิ่น ที่รับเงินและสิ่งของ จำแนกตามผู้ส่งเงินหรือสิ่งของ เพศ ภาค และเขตการปกครองที่อยู่ปัจจุบัน
- ตารางที่ 33 จำนวนผู้ย้ายถิ่น ที่รับเงินและสิ่งของ จำแนกตามผู้ส่งเงินหรือสิ่งของ ภาคที่อยู่ปัจจุบัน เพศ และลักษณะของการรับ
- ตารางที่ 34 จำนวนผู้ย้ายถิ่น ที่รับเงินและสิ่งของ จำแนกตามการใช้เงินที่ได้รับ เพศ ภาค และเขตการปกครองที่อยู่ปัจจุบัน
- ตารางที่ 35 จำนวนผู้ย้ายถิ่น ที่รับเงินและสิ่งของ จำแนกตามการใช้เงินที่ได้รับ ภาคที่อยู่ปัจจุบัน เพศ และลักษณะของการรับ
- ตารางที่ 36 จำนวนผู้ย้ายถิ่น ที่ส่งเงินและสิ่งของ จำแนกตามการส่งเงินและสิ่งของ เพศ ภาค และเขตการปกครองที่อยู่ปัจจุบัน
- ตารางที่ 37 จำนวนผู้ย้ายถิ่น ที่ส่งเงินและสิ่งของ จำแนกตามผู้รับเงินหรือสิ่งของ เพศ ภาค และเขตการปกครองที่อยู่ปัจจุบัน
- ตารางที่ 38 จำนวนผู้ย้ายถิ่น ที่ส่งเงินและสิ่งของ จำแนกตามผู้รับเงินหรือสิ่งของ ภาคที่อยู่ปัจจุบัน เพศและลักษณะของการส่ง
- ตารางที่ 39 จำนวนผู้ย้ายถิ่น ที่ส่งเงินและสิ่งของ จำแนกตามการใช้เงินที่ส่งไป เพศ ภาค และเขตการปกครองที่อยู่ปัจจุบัน
- ตารางที่ 40 จำนวนผู้ย้ายถิ่น ที่ส่งเงินและสิ่งของ จำแนกตามการใช้เงินที่ส่งไป ภาคที่อยู่ปัจจุบัน เพศ และลักษณะของการส่ง
- ตารางที่ 41 จำนวนผู้ย้ายถิ่น จำแนกตามความช่วยเหลือจากภาครัฐ เพศ ภาค และเขตการปกครองที่อยู่ปัจจุบัน

ตารางที่ 1 จำนวนประชากร จำแนกตามสถานภาพการย้ายถิ่น หมวดอายุ เพศ ภาค และเขตการปกครองที่อยู่ปัจจุบัน

TABLE 1 POPULATION BY MIGRATION STATUS, AGE GROUP, SEX, PRESENT REGION AND AREA

สถานภาพการย้าย หมวดอายุ เพศ	ภาคและเขตการปกครองที่อยู่ปัจจุบัน Present Region and Present Area																Migration Status Age Group Sex
	ทั่วราชอาณาจักร Whole Kingdom			กรุงเทพฯ	ภาคกลาง Central Region			ภาคเหนือ Northern Region			ภาคตะวันออกเฉียงเหนือ Northeastern Region			ภาคใต้ Southern Region			
	รวม	ในเขตฯ	นอกเขตฯ	Bangkok	รวม	ในเขตฯ	นอกเขตฯ	รวม	ในเขตฯ	นอกเขตฯ	รวม	ในเขตฯ	นอกเขตฯ	รวม	ในเขตฯ	นอกเขตฯ	
	Total	Municipal	Non-municipal		Total	Municipal	Non-municipal	Total	Municipal	Non-municipal	Total	Municipal	Non-municipal	Total	Municipal	Non-municipal	
ยอดรวม	67,694,828	23,330,791	44,364,037	6,853,685	16,120,190	5,994,048	10,126,142	12,212,895	3,253,472	8,959,423	22,994,601	4,574,397	18,420,204	9,513,457	2,655,189	6,858,268	Total
0-5	4,944,615	1,657,469	3,287,146	443,532	1,110,457	423,203	687,254	772,644	202,103	570,541	1,763,491	350,660	1,412,831	854,491	237,971	616,520	0-5
6-12	6,617,039	2,281,156	4,335,883	653,442	1,521,961	586,652	935,309	1,041,648	275,241	766,407	2,342,477	466,576	1,875,901	1,057,511	299,245	758,266	6-12
13-14	1,937,783	612,446	1,325,337	143,664	428,887	154,868	274,019	336,742	88,176	248,566	729,107	143,852	585,255	299,383	81,886	217,497	13-14
15-19	5,132,265	1,583,965	3,548,300	339,235	1,135,844	402,423	733,421	937,983	246,695	691,288	1,927,861	380,959	1,546,902	791,342	214,653	576,689	15-19
20-24	5,228,294	1,614,576	3,613,718	326,647	1,209,239	431,955	777,284	964,452	253,793	710,659	1,893,496	376,903	1,516,593	834,460	225,278	609,182	20-24
25-29	5,279,255	1,735,626	3,543,629	438,186	1,263,788	464,423	799,365	945,065	248,693	696,372	1,824,505	363,723	1,460,782	807,711	220,601	587,110	25-29
30-34	5,330,036	1,998,257	3,331,779	698,230	1,375,805	528,062	847,743	868,214	231,140	637,074	1,657,539	334,348	1,323,191	730,248	206,477	523,771	30-34
35-39	5,458,843	2,073,972	3,384,871	744,309	1,402,703	545,135	857,568	857,828	229,934	627,894	1,735,885	348,507	1,387,378	718,118	206,087	512,031	35-39
40-49	10,847,640	3,936,350	6,911,290	1,287,949	2,696,888	1,023,288	1,673,600	1,980,876	533,301	1,447,575	3,521,534	704,372	2,817,162	1,360,393	387,440	972,953	40-49
50-59	8,524,600	3,004,244	5,520,356	946,463	2,030,727	745,753	1,284,974	1,802,041	483,253	1,318,788	2,739,083	545,246	2,193,837	1,006,286	283,529	722,757	50-59
60 ปีขึ้นไป	8,394,458	2,832,730	5,561,728	832,028	1,943,891	688,286	1,255,605	1,705,402	461,143	1,244,259	2,859,623	559,251	2,300,372	1,053,514	292,022	761,492	60 and over
ผู้ย้ายถิ่น	1,248,298	497,767	750,531	77,690	316,059	172,661	143,398	217,370	83,378	133,992	508,099	93,262	414,837	129,080	70,776	58,304	Migrants
0-5	85,071	33,560	51,511	3,538	22,912	12,744	10,168	20,097	5,113	14,984	23,720	3,351	20,369	14,803	8,814	5,989	0-5
6-12	48,050	28,128	19,922	6,338	20,083	9,655	10,428	6,187	3,651	2,535	7,708	3,843	3,865	7,733	4,640	3,093	6-12
13-14	13,415	6,942	6,473	844	4,593	2,170	2,424	1,774	1,064	711	2,645	447	2,198	3,558	2,418	1,140	13-14
15-19	121,858	55,067	66,791	6,342	36,121	18,740	17,381	22,279	9,186	13,093	45,840	14,941	30,899	11,276	5,859	5,418	15-19
20-24	287,819	102,292	185,527	8,584	59,423	31,437	27,985	47,904	21,404	26,501	141,931	26,223	115,709	29,977	14,645	15,333	20-24
25-29	230,224	69,101	161,124	7,597	54,304	26,889	27,414	52,126	14,442	37,684	96,343	12,554	83,790	19,854	7,618	12,236	25-29
30-34	167,471	63,586	103,886	10,517	40,505	25,403	15,102	26,966	9,733	17,233	76,663	10,257	66,406	12,821	7,676	5,145	30-34
35-39	113,919	63,026	50,893	19,327	30,611	19,307	11,304	14,485	7,512	6,973	37,166	9,407	27,760	12,329	7,473	4,856	35-39
40-49	111,044	42,222	68,821	8,371	27,437	15,863	11,575	16,756	6,362	10,394	49,152	6,160	42,992	9,327	5,466	3,861	40-49
50-59	44,021	20,841	23,180	2,823	11,663	6,571	5,092	5,155	3,388	1,766	18,986	3,748	15,238	5,394	4,310	1,084	50-59
60 ปีขึ้นไป	25,406	13,002	12,403	3,407	8,407	3,882	4,524	3,640	1,522	2,118	7,943	2,332	5,611	2,008	1,859	150	60 and over

ตารางที่ 1 จำนวนประชากร จำแนกตามสถานภาพการย้ายถิ่น หมวดอายุ เพศ ภาค และเขตการปกครองที่อยู่ปัจจุบัน (ต่อ)

TABLE 1 POPULATION BY MIGRATION STATUS, AGE GROUP, SEX, PRESENT REGION AND AREA (Contd.)

สถานภาพการย้าย หมวดอายุ เพศ	ภาคและเขตการปกครองที่อยู่ปัจจุบัน Present Region and Present Area																Migration Status Age Group Sex
	ทั่วราชอาณาจักร Whole Kingdom			กรุงเทพฯ	ภาคกลาง Central Region			ภาคเหนือ Northern Region			ภาคตะวันออกเฉียงเหนือ Northeastern Region			ภาคใต้ Southern Region			
	รวม	ในเขตฯ	นอกเขตฯ	Bangkok	รวม	ในเขตฯ	นอกเขตฯ	รวม	ในเขตฯ	นอกเขตฯ	รวม	ในเขตฯ	นอกเขตฯ	รวม	ในเขตฯ	นอกเขตฯ	
	Total	Municipal	Non-municipal		Total	Municipal	Non-municipal	Total	Municipal	Non-municipal	Total	Municipal	Non-municipal	Total	Municipal	Non-municipal	
ผู้ไม่ย้ายถิ่น	66,446,530	22,833,024	43,613,506	6,775,995	15,804,131	5,821,387	9,982,744	11,995,525	3,170,094	8,825,431	22,486,502	4,481,135	18,005,367	9,384,377	2,584,413	6,799,964	Non-Migrants
0-5	4,859,544	1,623,909	3,235,635	439,994	1,087,545	410,459	677,086	752,547	196,990	555,557	1,739,771	347,309	1,392,462	839,688	229,157	610,531	0-5
6-12	6,568,989	2,253,028	4,315,961	647,104	1,501,878	576,997	924,881	1,035,461	271,590	763,872	2,334,769	462,733	1,872,036	1,049,778	294,605	755,173	6-12
13-14	1,924,368	605,504	1,318,864	142,820	424,294	152,698	271,595	334,968	87,112	247,855	726,462	143,405	583,057	295,825	79,468	216,357	13-14
15-19	5,010,407	1,528,898	3,481,509	332,893	1,099,723	383,683	716,040	915,704	237,509	678,195	1,882,021	366,018	1,516,003	780,066	208,794	571,271	15-19
20-24	4,940,475	1,512,284	3,428,191	318,063	1,149,816	400,518	749,299	916,548	232,389	684,158	1,751,565	350,680	1,400,884	804,483	210,633	593,849	20-24
25-29	5,049,031	1,666,525	3,382,505	430,589	1,209,484	437,534	771,951	892,939	234,251	658,688	1,728,162	351,169	1,376,992	787,857	212,983	574,874	25-29
30-34	5,162,565	1,934,671	3,227,893	687,713	1,335,300	502,659	832,641	841,248	221,407	619,841	1,580,876	324,091	1,256,785	717,427	198,801	518,626	30-34
35-39	5,344,924	2,010,946	3,333,978	724,982	1,372,092	525,828	846,264	843,343	222,422	620,921	1,698,719	339,100	1,359,618	705,789	198,614	507,175	35-39
40-49	10,736,596	3,894,128	6,842,469	1,279,578	2,669,451	1,007,425	1,662,025	1,964,120	526,939	1,437,181	3,472,382	698,212	2,774,170	1,351,066	381,974	969,092	40-49
50-59	8,480,579	2,983,403	5,497,176	943,640	2,019,064	739,182	1,279,882	1,796,886	479,865	1,317,022	2,720,097	541,498	2,178,599	1,000,892	279,219	721,673	50-59
60 ปีขึ้นไป	8,369,052	2,819,728	5,549,325	828,621	1,935,484	684,404	1,251,081	1,701,762	459,621	1,242,141	2,851,680	556,919	2,294,761	1,051,506	290,163	761,342	60 and over
ชาย	33,232,711	11,175,515	22,057,196	3,177,668	7,849,802	2,891,798	4,958,004	6,029,233	1,570,678	4,458,555	11,448,660	2,243,033	9,205,627	4,727,348	1,292,338	3,435,010	Male
0-5	2,530,889	837,717	1,693,172	225,275	565,533	213,798	351,735	395,296	101,126	294,170	904,454	177,052	727,402	440,331	120,466	319,865	0-5
6-12	3,376,108	1,147,565	2,228,543	328,807	771,918	295,066	476,852	532,975	137,763	395,212	1,201,679	235,660	966,019	540,729	150,269	390,460	6-12
13-14	993,203	309,144	684,059	72,262	218,962	78,389	140,573	172,830	44,282	128,548	375,508	72,933	302,575	153,641	41,278	112,363	13-14
15-19	2,625,465	794,946	1,830,519	166,634	579,422	203,039	376,383	482,037	123,988	358,049	989,480	192,533	796,947	407,892	108,752	299,140	15-19
20-24	2,669,447	801,565	1,867,882	152,330	613,777	215,510	398,267	498,479	128,264	370,215	971,661	190,546	781,115	433,200	114,915	318,285	20-24
25-29	2,679,391	850,556	1,828,835	201,107	629,220	227,246	401,974	486,618	125,191	361,427	950,024	186,397	763,627	412,422	110,615	301,807	25-29
30-34	2,683,331	966,865	1,716,466	318,148	691,085	261,070	430,015	444,446	115,531	328,915	859,967	170,438	689,529	369,685	101,678	268,007	30-34
35-39	2,675,795	987,627	1,688,168	340,658	690,585	265,429	425,156	426,463	111,707	314,756	864,061	170,849	693,212	354,028	98,984	255,044	35-39
40-49	5,229,742	1,854,122	3,375,620	588,645	1,296,391	489,348	807,043	954,431	251,220	703,211	1,724,461	339,541	1,384,920	665,814	185,368	480,446	40-49
50-59	4,075,546	1,405,470	2,670,076	433,251	957,801	349,274	608,527	869,158	228,357	640,801	1,330,489	260,843	1,069,646	484,847	133,745	351,102	50-59
60 ปีขึ้นไป	3,693,794	1,219,938	2,473,856	350,551	835,108	293,629	541,479	766,500	203,249	563,251	1,276,876	246,241	1,030,635	464,759	126,268	338,491	60 and over

ตารางที่ 1 จำนวนประชากร จำแนกตามสถานภาพการย้ายถิ่น หมวดอายุ เพศ ภาค และเขตการปกครองที่อยู่ปัจจุบัน (ต่อ)

TABLE 1 POPULATION BY MIGRATION STATUS, AGE GROUP, SEX, PRESENT REGION AND AREA (Contd.)

สถานภาพการย้าย หมวดอายุ เพศ	ภาคและเขตการปกครองที่อยู่ปัจจุบัน Present Region and Present Area																Migration Status Age Group Sex
	ทั่วราชอาณาจักร Whole Kingdom			กรุงเทพฯ	ภาคกลาง Central Region			ภาคเหนือ Northern Region			ภาคตะวันออกเฉียงเหนือ Northeastern Region			ภาคใต้ Southern Region			
	รวม	ในเขตฯ	นอกเขตฯ	Bangkok	รวม	ในเขตฯ	นอกเขตฯ	รวม	ในเขตฯ	นอกเขตฯ	รวม	ในเขตฯ	นอกเขตฯ	รวม	ในเขตฯ	นอกเขตฯ	
	Total	Municipal	Non-municipal		Total	Municipal	Non-municipal	Total	Municipal	Non-municipal	Total	Municipal	Non-municipal	Total	Municipal	Non-municipal	
ผู้ย้ายถิ่น (ชาย)	649,435	242,492	406,943	41,939	154,075	84,535	69,540	113,037	37,054	75,983	282,945	47,172	235,772	57,439	31,792	25,647	Migrants (Male)
0-5	46,515	17,430	29,085	2,386	12,078	6,556	5,522	12,275	2,797	9,478	13,546	2,270	11,276	6,232	3,422	2,810	0-5
6-12	26,951	13,489	13,462	3,492	12,249	3,989	8,260	3,092	1,854	1,238	4,119	1,302	2,818	3,999	2,852	1,146	6-12
13-14	5,002	2,909	2,093	844	540	217	323	639	639	-	1,196	263	933	1,783	946	837	13-14
15-19	53,750	25,355	28,394	2,731	16,249	10,494	5,756	9,668	3,958	5,711	21,040	6,390	14,650	4,061	1,783	2,278	15-19
20-24	124,923	42,166	82,757	3,218	24,575	13,387	11,188	20,684	6,254	14,430	66,837	12,678	54,159	9,609	6,630	2,980	20-24
25-29	120,989	33,480	87,509	3,329	26,190	12,273	13,917	32,681	8,213	24,468	50,189	6,784	43,404	8,601	2,882	5,719	25-29
30-34	93,302	32,950	60,353	5,471	22,406	13,739	8,666	11,510	4,281	7,229	47,586	5,378	42,209	6,329	4,080	2,249	30-34
35-39	69,464	33,541	35,923	11,019	15,686	10,103	5,582	8,009	3,946	4,063	26,437	4,703	21,735	8,313	3,771	4,543	35-39
40-49	68,754	23,247	45,507	5,443	14,811	8,686	6,125	10,267	3,255	7,012	34,082	3,913	30,169	4,150	1,950	2,200	40-49
50-59	26,258	11,967	14,291	2,823	4,911	3,305	1,606	2,427	1,302	1,124	12,708	2,033	10,675	3,389	2,503	886	50-59
60 ปีขึ้นไป	13,527	5,958	7,569	1,183	4,382	1,787	2,595	1,785	556	1,229	5,204	1,459	3,745	973	973	-	60 and over
ผู้ไม่ย้ายถิ่น (ชาย)	32,583,276	10,933,023	21,650,253	3,135,729	7,695,727	2,807,263	4,888,464	5,916,196	1,533,624	4,382,572	11,165,716	2,195,861	8,969,855	4,669,909	1,260,546	3,409,363	Non-Migrants (Male)
0-5	2,484,374	820,287	1,664,087	222,889	553,455	207,242	346,213	383,021	98,329	284,692	890,908	174,782	716,126	434,099	117,044	317,055	0-5
6-12	3,349,157	1,134,076	2,215,081	325,315	759,669	291,077	468,592	529,883	135,909	393,974	1,197,560	234,358	963,201	536,730	147,417	389,314	6-12
13-14	988,201	306,235	681,966	71,418	218,422	78,172	140,250	172,191	43,643	128,548	374,312	72,670	301,642	151,858	40,332	111,526	13-14
15-19	2,571,715	769,591	1,802,125	163,903	563,173	192,545	370,627	472,369	120,030	352,338	968,440	186,143	782,297	403,831	106,969	296,862	15-19
20-24	2,544,524	759,399	1,785,125	149,112	589,202	202,123	387,079	477,795	122,010	355,785	904,824	177,868	726,956	423,591	108,285	315,305	20-24
25-29	2,558,402	817,076	1,741,326	197,778	603,030	214,973	388,057	453,937	116,978	336,959	899,835	179,613	720,223	403,821	107,733	296,088	25-29
30-34	2,590,029	933,915	1,656,113	312,677	668,679	247,331	421,349	432,936	111,250	321,686	812,381	165,060	647,320	363,356	97,598	265,758	30-34
35-39	2,606,331	954,086	1,652,245	329,639	674,899	255,326	419,574	418,454	107,761	310,693	837,624	166,146	671,477	345,715	95,213	250,501	35-39
40-49	5,160,988	1,830,875	3,330,113	583,202	1,281,580	480,662	800,918	944,164	247,965	696,199	1,690,379	335,628	1,354,751	661,664	183,418	478,246	40-49
50-59	4,049,288	1,393,503	2,655,785	430,428	952,890	345,969	606,921	866,731	227,055	639,677	1,317,781	258,810	1,058,971	481,458	131,242	350,216	50-59
60 ปีขึ้นไป	3,680,267	1,213,980	2,466,287	349,368	830,726	291,842	538,884	764,715	202,693	562,022	1,271,672	244,782	1,026,890	463,786	125,295	338,491	60 and over

ตารางที่ 1 จำนวนประชากร จำแนกตามสถานภาพการย้ายถิ่น หมวดอายุ เพศ ภาค และเขตการปกครองที่อยู่ปัจจุบัน (ต่อ)

TABLE 1 POPULATION BY MIGRATION STATUS, AGE GROUP, SEX, PRESENT REGION AND AREA (Contd.)

สถานภาพการย้าย หมวดอายุ เพศ	ภาคและเขตการปกครองที่อยู่ปัจจุบัน Present Region and Present Area																Migration Status Age Group Sex
	ทั่วราชอาณาจักร Whole Kingdom			กรุงเทพฯ	ภาคกลาง Central Region			ภาคเหนือ Northern Region			ภาคตะวันออกเฉียงเหนือ Northeastern Region			ภาคใต้ Southern Region			
	รวม	ในเขตฯ	นอกเขตฯ	Bangkok	รวม	ในเขตฯ	นอกเขตฯ	รวม	ในเขตฯ	นอกเขตฯ	รวม	ในเขตฯ	นอกเขตฯ	รวม	ในเขตฯ	นอกเขตฯ	
	Total	Municipal	Non-municipal		Total	Municipal	Non-municipal	Total	Municipal	Non-municipal	Total	Municipal	Non-municipal	Total	Municipal	Non-municipal	
หญิง	34,462,117	12,155,276	22,306,841	3,676,017	8,270,388	3,102,250	5,168,138	6,183,662	1,682,794	4,500,868	11,545,941	2,331,364	9,214,577	4,786,109	1,362,851	3,423,258	Female
0-5	2,413,726	819,752	1,593,974	218,257	544,924	209,405	335,519	377,348	100,977	276,371	859,037	173,608	685,429	414,160	117,505	296,655	0-5
6-12	3,240,931	1,133,591	2,107,340	324,635	750,043	291,586	458,457	508,673	137,478	371,195	1,140,798	230,916	909,882	516,782	148,976	367,806	6-12
13-14	944,580	303,302	641,278	71,402	209,925	76,479	133,446	163,912	43,894	120,018	353,599	70,919	282,680	145,742	40,608	105,134	13-14
15-19	2,506,800	789,019	1,717,781	172,601	556,422	199,384	357,038	455,946	122,707	333,239	938,381	188,426	749,955	383,450	105,901	277,549	15-19
20-24	2,558,847	813,011	1,745,836	174,317	595,462	216,445	379,017	465,973	125,529	340,444	921,835	186,357	735,478	401,260	110,363	290,897	20-24
25-29	2,599,864	885,070	1,714,794	237,079	634,568	237,177	397,391	458,447	123,502	334,945	874,481	177,326	697,155	395,289	109,986	285,303	25-29
30-34	2,646,705	1,031,392	1,615,313	380,082	684,720	266,992	417,728	423,768	115,609	308,159	797,572	163,910	633,662	360,563	104,799	255,764	30-34
35-39	2,783,048	1,086,345	1,696,703	403,651	712,118	279,706	432,412	431,365	118,227	313,138	871,824	177,658	694,166	364,090	107,103	256,987	35-39
40-49	5,617,898	2,082,228	3,535,670	699,304	1,400,497	533,940	866,557	1,026,445	282,081	744,364	1,797,073	364,831	1,432,242	694,579	202,072	492,507	40-49
50-59	4,449,054	1,598,774	2,850,280	513,212	1,072,926	396,479	676,447	932,883	254,896	677,987	1,408,594	284,403	1,124,191	521,439	149,784	371,655	50-59
60 ขึ้นไป	4,700,664	1,612,792	3,087,872	481,477	1,108,783	394,657	714,126	938,902	257,894	681,008	1,582,747	313,010	1,269,737	588,755	165,754	423,001	60 and over
<b>ผู้ย้ายถิ่น (หญิง)</b>	<b>598,863</b>	<b>255,275</b>	<b>343,588</b>	<b>35,751</b>	<b>161,983</b>	<b>88,126</b>	<b>73,857</b>	<b>104,333</b>	<b>46,324</b>	<b>58,008</b>	<b>225,155</b>	<b>46,090</b>	<b>179,065</b>	<b>71,641</b>	<b>38,984</b>	<b>32,657</b>	<b>Migrants (Female)</b>
0-5	38,556	16,130	22,426	1,153	10,835	6,188	4,647	7,822	2,317	5,506	10,175	1,081	9,094	8,571	5,392	3,180	0-5
6-12	21,098	14,638	6,460	2,846	7,834	5,666	2,168	3,094	1,797	1,297	3,589	2,542	1,047	3,734	1,787	1,947	6-12
13-14	8,413	4,033	4,380	-	4,053	1,953	2,101	1,136	425	711	1,449	184	1,265	1,775	1,471	303	13-14
15-19	68,108	29,712	38,397	3,611	19,872	8,247	11,625	12,611	5,228	7,383	24,800	8,551	16,249	7,215	4,075	3,140	15-19
20-24	162,896	60,126	102,770	5,366	34,847	18,050	16,797	27,220	15,150	12,070	75,095	13,545	61,550	20,368	8,015	12,353	20-24
25-29	109,235	35,621	73,615	4,269	28,114	14,617	13,497	19,445	6,230	13,215	46,155	5,769	40,386	11,253	4,736	6,517	25-29
30-34	74,169	30,636	43,533	5,045	18,099	11,663	6,436	15,457	5,452	10,004	29,077	4,880	24,197	6,491	3,595	2,896	30-34
35-39	44,455	29,485	14,970	8,309	14,925	9,204	5,722	6,476	3,566	2,910	10,729	4,704	6,025	4,016	3,703	313	35-39
40-49	42,290	18,975	23,315	2,928	12,627	7,177	5,450	6,489	3,108	3,381	15,070	2,247	12,823	5,177	3,516	1,661	40-49
50-59	17,763	8,874	8,889	-	6,752	3,266	3,486	2,728	2,086	642	6,278	1,715	4,563	2,005	1,807	198	50-59
60 ขึ้นไป	11,879	7,045	4,834	2,224	4,025	2,096	1,929	1,855	966	889	2,739	873	1,866	1,035	886	150	60 and over

ตารางที่ 1 จำนวนประชากร จำแนกตามสถานภาพการย้ายถิ่น หมวดอายุ เพศ ภาค และเขตการปกครองที่อยู่ปัจจุบัน (ต่อ)

TABLE 1 POPULATION BY MIGRATION STATUS, AGE GROUP, SEX, PRESENT REGION AND AREA (Contd.)

สถานภาพการย้าย หมวดอายุ เพศ	ภาคและเขตการปกครองที่อยู่ปัจจุบัน Present Region and Present Area																Migration Status Age Group Sex
	ทั่วราชอาณาจักร Whole Kingdom			กรุงเทพฯ	ภาคกลาง Central Region			ภาคเหนือ Northern Region			ภาคตะวันออกเฉียงเหนือ Northeastern Region			ภาคใต้ Southern Region			
	รวม	ในเขตฯ	นอกเขตฯ	Bangkok	รวม	ในเขตฯ	นอกเขตฯ	รวม	ในเขตฯ	นอกเขตฯ	รวม	ในเขตฯ	นอกเขตฯ	รวม	ในเขตฯ	นอกเขตฯ	
	Total	Municipal	Non-municipal		Total	Municipal	Non-municipal	Total	Municipal	Non-municipal	Total	Municipal	Non-municipal	Total	Municipal	Non-municipal	
ผู้ไม่ย้ายถิ่น (หญิง)	33,863,254	11,900,001	21,963,253	3,640,266	8,108,405	3,014,124	5,094,281	6,079,329	1,636,470	4,442,860	11,320,786	2,285,274	9,035,512	4,714,468	1,323,867	3,390,601	Non-Migrants (Female)
0-5	2,375,170	803,622	1,571,548	217,104	534,089	203,217	330,872	369,526	98,660	270,865	848,862	172,527	676,335	405,589	112,113	293,475	0-5
6-12	3,219,833	1,118,953	2,100,880	321,789	742,209	285,920	456,289	505,579	135,681	369,898	1,137,209	228,374	908,835	513,048	147,189	365,859	6-12
13-14	936,167	299,269	636,898	71,402	205,872	74,526	131,345	162,776	43,469	119,307	352,150	70,735	281,415	143,967	39,137	104,831	13-14
15-19	2,438,692	759,307	1,679,384	168,990	536,550	191,137	345,413	443,335	117,479	325,856	913,581	179,875	733,706	376,235	101,826	274,409	15-19
20-24	2,395,951	752,885	1,643,066	168,951	560,615	198,395	362,220	438,753	110,379	328,374	846,740	172,812	673,928	380,892	102,348	278,544	20-24
25-29	2,490,629	849,449	1,641,179	232,810	606,454	222,560	383,894	439,002	117,272	321,730	828,326	171,557	656,769	384,036	105,250	278,786	25-29
30-34	2,572,536	1,000,756	1,571,780	375,037	666,621	255,329	411,292	408,311	110,157	298,155	768,495	159,030	609,465	354,072	101,204	252,868	30-34
35-39	2,738,593	1,056,860	1,681,733	395,342	697,193	270,502	426,690	424,889	114,661	310,228	861,095	172,954	688,141	360,074	103,400	256,674	35-39
40-49	5,575,608	2,063,253	3,512,355	696,376	1,387,870	526,763	861,107	1,019,956	278,973	740,983	1,782,003	362,584	1,419,419	689,402	198,556	490,846	40-49
50-59	4,431,291	1,589,900	2,841,391	513,212	1,066,174	393,213	672,961	930,155	252,810	677,345	1,402,316	282,688	1,119,628	519,434	147,977	371,457	50-59
60 ปีขึ้นไป	4,688,785	1,605,747	3,083,038	479,253	1,104,758	392,561	712,197	937,047	256,928	680,119	1,580,008	312,137	1,267,871	587,720	164,868	422,851	60 and over

ตารางที่ 2 จำนวนประชากร จำแนกตามสถานภาพการย้ายถิ่น การมีชื่อในทะเบียนบ้าน เพศ ภาคและเขตการปกครองที่อยู่ปัจจุบัน

TABLE 2 POPULATION BY MIGRATION STATUS, REGISTRATION STATUS, SEX, PRESENT REGION AND AREA

สถานภาพการย้ายถิ่น การมีชื่อในทะเบียนบ้าน	ภาคและเขตการปกครองที่อยู่ปัจจุบัน Present Region and Present Area															Migration Status	
	ทั่วราชอาณาจักร Whole Kingdom			กรุงเทพฯ	ภาคกลาง Central Region			ภาคเหนือ Northern Region			ภาคตะวันออกเฉียงเหนือ Northeastern Region			ภาคใต้ Southern Region			Registration Status
	รวม	ในเขตฯ	นอกเขตฯ	Bangkok	รวม	ในเขตฯ	นอกเขตฯ	รวม	ในเขตฯ	นอกเขตฯ	รวม	ในเขตฯ	นอกเขตฯ	รวม	ในเขตฯ	นอกเขตฯ	Sex
	Total	Municipal	Non-municipal		Total	Municipal	Non-municipal	Total	Municipal	Non-municipal	Total	Municipal	Non-municipal	Total	Municipal	Non-municipal	
ยอดรวม	67,694,828	23,330,791	44,364,037	6,853,685	16,120,190	5,994,048	10,126,142	12,212,895	3,253,472	8,959,423	22,994,601	4,574,397	18,420,204	9,513,457	2,655,189	6,858,268	Total
มี	55,402,516	16,144,134	39,258,382	4,266,257	12,263,805	3,979,682	8,284,123	10,593,510	2,516,351	8,077,159	20,651,072	3,645,053	17,006,018	7,627,873	1,736,791	5,891,081	Register
ไม่มี	12,285,769	7,183,038	5,102,731	2,586,764	3,854,428	2,013,574	1,840,854	1,619,141	736,877	882,264	2,341,503	928,915	1,412,588	1,883,934	916,909	967,024	Not Register
ไม่ทราบ	6,544	3,619	2,924	665	1,957	792	1,165	245	245	-	2,026	429	1,597	1,651	1,488	162	Unknown
ผู้ย้ายถิ่น	1,248,298	497,767	750,531	77,690	316,059	172,661	143,398	217,370	83,378	133,992	508,099	93,262	414,837	129,080	70,776	58,304	Migrants
มี	471,114	74,169	396,944	4,973	40,544	14,274	26,269	93,854	22,676	71,178	307,868	26,888	280,980	23,875	5,358	18,517	Register
ไม่มี	777,184	423,597	353,586	72,717	275,515	158,387	117,129	123,516	60,702	62,813	200,231	66,374	133,857	105,205	65,417	39,787	Not Register
ไม่ทราบ	-	-	-	-	-	-	-	-	-	-	-	-	-	-	-	-	Unknown
ผู้ไม่ย้ายถิ่น	66,446,530	22,833,024	43,613,506	6,775,995	15,804,131	5,821,387	9,982,744	11,995,525	3,170,094	8,825,431	22,486,502	4,481,135	18,005,367	9,384,377	2,584,413	6,799,964	Non-Migrants
มี	54,931,402	16,069,964	38,861,437	4,261,284	12,223,261	3,965,407	8,257,854	10,499,656	2,493,675	8,005,981	20,343,204	3,618,165	16,725,038	7,603,997	1,731,433	5,872,564	Register
ไม่มี	11,508,585	6,759,441	4,749,144	2,514,046	3,578,913	1,855,187	1,723,726	1,495,625	676,175	819,451	2,141,272	862,541	1,278,731	1,778,729	851,492	927,237	Not Register
ไม่ทราบ	6,544	3,619	2,924	665	1,957	792	1,165	245	245	-	2,026	429	1,597	1,651	1,488	162	Unknown

ตารางที่ 2 จำนวนประชากร จำแนกตามสถานภาพการย้ายถิ่น การมีชื่อในทะเบียนบ้าน เพศ ภาคและเขตการปกครองที่อยู่ปัจจุบัน (ต่อ)

TABLE 2 POPULATION BY MIGRATION STATUS, REGISTRATION STATUS, SEX, PRESENT REGION AND AREA (Contd.)

สถานภาพการย้ายถิ่น การมีชื่อในทะเบียนบ้าน	ภาคและเขตการปกครองที่อยู่ปัจจุบัน Present Region and Present Area															Migration Status	
	ทั่วราชอาณาจักร Whole Kingdom			กรุงเทพฯ	ภาคกลาง Central Region			ภาคเหนือ Northern Region			ภาคตะวันออกเฉียงเหนือ Northeastern Region			ภาคใต้ Southern Region			Registration Status
	รวม	ในเขตฯ	นอกเขตฯ	Bangkok	รวม	ในเขตฯ	นอกเขตฯ	รวม	ในเขตฯ	นอกเขตฯ	รวม	ในเขตฯ	นอกเขตฯ	รวม	ในเขตฯ	นอกเขตฯ	Sex
	Total	Municipal	Non-municipal		Total	Municipal	Non-municipal	Total	Municipal	Non-municipal	Total	Municipal	Non-municipal	Total	Municipal	Non-municipal	
ชาย	33,232,711	11,175,515	22,057,196	3,177,668	7,849,802	2,891,798	4,958,004	6,029,233	1,570,678	4,458,555	11,448,660	2,243,033	9,205,627	4,727,348	1,292,338	3,435,010	Male
มี	27,189,360	7,713,405	19,475,955	1,978,502	5,935,437	1,893,657	4,041,780	5,257,171	1,221,424	4,035,747	10,224,615	1,778,556	8,446,058	3,793,635	841,265	2,952,370	Register
ไม่มี	6,040,668	3,459,814	2,580,854	1,199,166	1,913,317	997,480	915,837	771,897	349,089	422,808	1,223,616	464,047	759,569	932,671	450,031	482,640	Not Register
ไม่ทราบ	2,684	2,296	387	-	1,048	661	387	165	165	-	429	429	-	1,042	1,042	-	Unknown
ผู้ย้ายถิ่น (ชาย)	649,435	242,492	406,943	41,939	154,075	84,535	69,540	113,037	37,054	75,983	282,945	47,172	235,772	57,439	31,792	25,647	Migrants (Male)
มี	259,370	33,597	225,774	1,392	15,770	6,501	9,269	51,908	10,486	41,422	180,318	13,145	167,172	9,983	2,074	7,910	Register
ไม่มี	390,064	208,895	181,169	40,547	138,306	78,034	60,271	61,129	26,568	34,561	102,627	34,027	68,600	47,456	29,718	17,737	Not Register
ไม่ทราบ	-	-	-	-	-	-	-	-	-	-	-	-	-	-	-	-	Unknown
ผู้ไม่ย้ายถิ่น (ชาย)	32,583,276	10,933,023	21,650,253	3,135,729	7,695,727	2,807,263	4,888,464	5,916,196	1,533,624	4,382,572	11,165,716	2,195,861	8,969,855	4,669,909	1,260,546	3,409,363	Non-Migrants (Male)
มี	26,929,989	7,679,808	19,250,181	1,977,110	5,919,667	1,887,156	4,032,511	5,205,263	1,210,938	3,994,325	10,044,297	1,765,411	8,278,886	3,783,652	839,192	2,944,460	Register
ไม่มี	5,650,603	3,250,918	2,399,685	1,158,618	1,775,012	919,446	855,566	710,768	322,521	388,247	1,120,989	430,020	690,969	885,215	420,313	464,903	Not Register
ไม่ทราบ	2,684	2,296	387	-	1,048	661	387	165	165	-	429	429	-	1,042	1,042	-	Unknown



ตารางที่ 2 จำนวนประชากร จำแนกตามสถานภาพการย้ายถิ่น การมีชื่อในทะเบียนบ้าน เพศ ภาคและเขตการปกครองที่อยู่ปัจจุบัน (ต่อ)

TABLE 2 POPULATION BY MIGRATION STATUS, REGISTRATION STATUS, SEX, PRESENT REGION AND AREA (Contd.)

สถานภาพการย้ายถิ่น การมีชื่อในทะเบียนบ้าน	ภาคและเขตการปกครองที่อยู่ปัจจุบัน Present Region and Present Area															Migration Status	
	ทั่วราชอาณาจักร Whole Kingdom			กรุงเทพฯ	ภาคกลาง Central Region			ภาคเหนือ Northern Region			ภาคตะวันออกเฉียงเหนือ Northeastern Region			ภาคใต้ Southern Region			Registration Status
	เพศ	รวม	ในเขตฯ	นอกเขตฯ	Bangkok	รวม	ในเขตฯ	นอกเขตฯ	รวม	ในเขตฯ	นอกเขตฯ	รวม	ในเขตฯ	นอกเขตฯ	รวม	ในเขตฯ	นอกเขตฯ
	Total	Municipal	Non-municipal		Total	Municipal	Non-municipal	Total	Municipal	Non-municipal	Total	Municipal	Non-municipal	Total	Municipal	Non-municipal	
หญิง	34,462,117	12,155,276	22,306,841	3,676,017	8,270,388	3,102,250	5,168,138	6,183,662	1,682,794	4,500,868	11,545,941	2,331,364	9,214,577	4,786,109	1,362,851	3,423,258	Female
มี	28,213,156	8,430,729	19,782,427	2,287,755	6,328,368	2,086,025	4,242,343	5,336,339	1,294,927	4,041,412	10,426,457	1,866,497	8,559,960	3,834,237	895,526	2,938,711	Register
ไม่มี	6,245,101	3,723,224	2,521,877	1,387,598	1,941,111	1,016,093	925,017	847,244	387,788	459,456	1,117,887	464,867	653,020	951,263	466,878	484,384	Not Register
ไม่ทราบ	3,860	1,323	2,537	665	909	132	778	80	80	-	1,597	-	1,597	609	447	162	Unknown
ผู้ย้ายถิ่น (หญิง)	598,863	255,275	343,588	35,751	161,983	88,126	73,857	104,333	46,324	58,008	225,155	46,090	179,065	71,641	38,984	32,657	Migrants (Female)
มี	211,743	40,573	171,171	3,581	24,774	7,774	17,000	41,946	12,190	29,756	127,550	13,743	113,808	13,892	3,285	10,607	Register
ไม่มี	387,119	214,702	172,417	32,170	137,209	80,352	56,857	62,387	34,134	28,252	97,604	32,347	65,257	57,749	35,699	22,050	Not Register
ไม่ทราบ	-	-	-	-	-	-	-	-	-	-	-	-	-	-	-	-	Unknown
ผู้ไม่ย้ายถิ่น (หญิง)	33,863,254	11,900,001	21,963,253	3,640,266	8,108,405	3,014,124	5,094,281	6,079,329	1,636,470	4,442,860	11,320,786	2,285,274	9,035,512	4,714,468	1,323,867	3,390,601	Non-Migrants (Female)
มี	28,001,412	8,390,156	19,611,256	2,284,174	6,303,594	2,078,251	4,225,343	5,294,393	1,282,737	4,011,656	10,298,906	1,852,754	8,446,152	3,820,345	892,241	2,928,104	Register
ไม่มี	5,857,982	3,508,522	2,349,460	1,355,428	1,803,901	935,741	868,160	784,857	353,653	431,203	1,020,282	432,520	587,762	893,514	431,179	462,334	Not Register
ไม่ทราบ	3,860	1,323	2,537	665	909	132	778	80	80	-	1,597	-	1,597	609	447	162	Unknown

ตารางที่ 3 จำนวนประชากร จำแนกตามสถานภาพการย้ายถิ่น ภูมิภาคและเขตการปกครองที่อยู่ปัจจุบัน

TABLE 3 POPULATION BY MIGRATION STATUS, DOMICILE REGION, SEX, PRESENT REGION AND AREA

สถานภาพการย้ายถิ่น ภูมิภาค	ภาคและเขตการปกครองที่อยู่ปัจจุบัน Present Region and Present Area															Migration Status Domicile Region Sex		
	ทั่วราชอาณาจักร Whole Kingdom			กรุงเทพฯ	ภาคกลาง Central Region			ภาคเหนือ Northern Region			ภาคตะวันออกเฉียงเหนือ Northeastern Region			ภาคใต้ Southern Region				
	รวม	ในเขตฯ	นอกเขตฯ	Bangkok	รวม	ในเขตฯ	นอกเขตฯ	รวม	ในเขตฯ	นอกเขตฯ	รวม	ในเขตฯ	นอกเขตฯ	รวม	ในเขตฯ		นอกเขตฯ	
	Total	Municipal	Non-municipal		Total	Municipal	Non-municipal	Total	Municipal	Non-municipal	Total	Municipal	Non-municipal	Total	Municipal		Non-municipal	
ยอดรวม	67,694,828	23,330,791	44,364,037	6,853,685	16,120,190	5,994,048	10,126,142	12,212,895	3,253,472	8,959,423	22,994,601	4,574,397	18,420,204	9,513,457	2,655,189	6,858,268	Total	
กรุงเทพมหานคร	5,204,127	4,775,543	428,584	4,354,728	552,714	293,960	258,755	112,581	47,189	65,393	138,647	51,800	86,847	45,456	27,866	17,589	Bangkok Metropolis	
กลาง	14,486,147	5,421,066	9,065,081	717,549	13,227,994	4,527,305	8,700,690	236,340	66,550	169,790	210,428	68,049	142,378	93,836	41,613	52,223	Central Region	
เหนือ	12,583,052	3,827,739	8,755,312	393,567	610,683	339,422	271,261	11,353,932	3,009,339	8,344,593	141,364	43,303	98,061	83,504	42,107	41,397	Northern Region	
ตะวันออกเฉียงเหนือ	25,360,576	6,253,109	19,107,467	1,083,559	1,352,770	646,536	706,234	322,731	56,400	266,331	22,428,033	4,388,105	18,039,928	173,483	78,509	94,974	Northeastern Region	
ใต้	9,465,023	2,759,019	6,706,005	222,243	160,447	83,763	76,684	30,785	14,785	15,999	31,600	11,908	19,692	9,019,948	2,426,319	6,593,630	Southern Region	
ไม่ทราบว่ายู่ภาคใด	3,873	1,894	1,979	577	1,320	905	416	537	-	537	-	-	-	1,438	412	1,026	Unknown Region	
ต่างประเทศ	592,031	292,422	299,609	81,461	214,261	102,157	112,103	155,989	59,210	96,779	44,529	11,231	33,298	95,791	38,362	57,428	Aboard	
<b>ผู้ย้ายถิ่น</b>	<b>1,248,298</b>	<b>497,767</b>	<b>750,531</b>	<b>77,690</b>	<b>316,059</b>	<b>172,661</b>	<b>143,398</b>	<b>217,370</b>	<b>83,378</b>	<b>133,992</b>	<b>508,099</b>	<b>93,262</b>	<b>414,837</b>	<b>129,080</b>	<b>70,776</b>	<b>58,304</b>	<b>Migrants</b>	
กรุงเทพมหานคร	42,152	21,342	20,810	6,270	15,421	6,503	8,918	3,694	2,434	1,260	12,093	2,973	9,120	4,674	3,162	1,512	Bangkok Metropolis	
กลาง	204,261	105,183	99,077	15,668	154,240	79,453	74,786	11,272	4,698	6,575	20,504	3,550	16,954	2,577	1,815	762	Central Region	
เหนือ	240,473	111,758	128,715	13,979	35,015	24,634	10,381	179,091	70,261	108,830	7,634	1,234	6,400	4,753	1,650	3,103	Northern Region	
ตะวันออกเฉียงเหนือ	616,296	177,344	438,952	35,958	87,493	51,175	36,317	17,341	3,098	14,244	464,234	83,339	380,895	11,271	3,775	7,496	Northeastern Region	
ใต้	111,609	63,801	47,808	2,327	5,722	3,126	2,596	573	573	-	1,721	685	1,037	101,266	57,091	44,175	Southern Region	
ไม่ทราบว่ายู่ภาคใด	-	-	-	-	-	-	-	-	-	-	-	-	-	-	-	-	-	Unknown Region
ต่างประเทศ	33,507	18,337	15,169	3,488	18,169	7,770	10,399	5,397	2,314	3,083	1,913	1,481	432	4,539	3,284	1,255	Aboard	
<b>ผู้ไม่ย้ายถิ่น</b>	<b>66,446,530</b>	<b>22,833,024</b>	<b>43,613,506</b>	<b>6,775,995</b>	<b>15,804,131</b>	<b>5,821,387</b>	<b>9,982,744</b>	<b>11,995,525</b>	<b>3,170,094</b>	<b>8,825,431</b>	<b>22,486,502</b>	<b>4,481,135</b>	<b>18,005,367</b>	<b>9,384,377</b>	<b>2,584,413</b>	<b>6,799,964</b>	<b>Non-Migrants</b>	
กรุงเทพมหานคร	5,161,975	4,754,201	407,774	4,348,458	537,293	287,457	249,837	108,887	44,755	64,133	126,554	48,827	77,728	40,782	24,704	16,077	Bangkok Metropolis	
กลาง	14,281,886	5,315,882	8,966,004	701,881	13,073,755	4,447,851	8,625,903	225,067	61,852	163,215	189,923	64,499	125,424	91,260	39,798	51,461	Central Region	
เหนือ	12,342,579	3,715,981	8,626,597	379,588	575,668	314,789	260,880	11,174,840	2,939,077	8,235,763	133,731	42,069	91,661	78,751	40,458	38,294	Northern Region	
ตะวันออกเฉียงเหนือ	24,744,280	6,075,765	18,668,515	1,047,602	1,265,278	595,361	669,917	305,390	53,302	252,087	21,963,799	4,304,766	17,659,033	162,212	74,734	87,479	Northeastern Region	
ใต้	9,353,414	2,695,217	6,658,197	219,917	154,726	80,637	74,088	30,211	14,212	15,999	29,878	11,223	18,655	8,918,682	2,369,228	6,549,454	Southern Region	
ไม่ทราบว่ายู่ภาคใด	3,873	1,894	1,979	577	1,320	905	416	537	-	537	-	-	-	1,438	412	1,026	Unknown Region	
ต่างประเทศ	558,524	274,084	284,440	77,972	196,091	94,387	101,704	150,592	56,896	93,696	42,617	9,750	32,866	91,252	35,079	56,173	Aboard	

ตารางที่ 3 จำนวนประชากร จำแนกตามสถานภาพการย้ายถิ่น ภูมิภาคและเขตการปกครองที่อยู่ปัจจุบัน (ต่อ)

TABLE 3 POPULATION BY MIGRATION STATUS, DOMICILE REGION, SEX, PRESENT REGION AND AREA (Contd.)

สถานภาพการย้ายถิ่น ภูมิภาค	ภาคและเขตการปกครองที่อยู่ปัจจุบัน Present Region and Present Area																Migration Status Domicile Region Sex	
	ทั่วราชอาณาจักร Whole Kingdom			กรุงเทพฯ	ภาคกลาง Central Region			ภาคเหนือ Northern Region			ภาคตะวันออกเฉียงเหนือ Northeastern Region			ภาคใต้ Southern Region				
	รวม	ในเขตฯ	นอกเขตฯ	Bangkok	รวม	ในเขตฯ	นอกเขตฯ	รวม	ในเขตฯ	นอกเขตฯ	รวม	ในเขตฯ	นอกเขตฯ	รวม	ในเขตฯ	นอกเขตฯ		
	Total	Municipal	Non-municipal		Total	Municipal	Non-municipal	Total	Municipal	Non-municipal	Total	Municipal	Non-municipal	Total	Municipal	Non-municipal		
ชาย	33,232,711	11,175,515	22,057,196	3,177,668	7,849,802	2,891,798	4,958,004	6,029,233	1,570,678	4,458,555	11,448,660	2,243,033	9,205,627	4,727,348	1,292,338	3,435,010	Male	
กรุงเทพมหานคร	2,508,606	2,291,463	217,143	2,076,444	277,446	147,930	129,517	61,693	27,042	34,650	70,499	26,220	44,279	22,524	13,827	8,697	Bangkok Metropolis	
กลาง	7,017,308	2,581,166	4,436,142	315,698	6,440,222	2,178,840	4,261,382	121,555	32,892	88,662	101,294	36,789	64,504	38,540	16,947	21,593	Central Region	
เหนือ	6,142,970	1,805,733	4,337,237	166,038	287,388	160,308	127,079	5,594,515	1,443,637	4,150,878	63,515	21,622	41,893	31,515	14,128	17,387	Northern Region	
ตะวันออกเฉียงเหนือ	12,559,333	3,003,177	9,556,156	481,948	651,709	308,070	343,639	163,922	28,793	135,129	11,179,217	2,146,719	9,032,498	82,537	37,647	44,890	Northeastern Region	
ใต้	4,696,345	1,328,445	3,367,900	92,728	76,722	36,893	39,829	15,586	7,087	8,498	16,360	6,223	10,137	4,494,949	1,185,513	3,309,436	Southern Region	
ไม่ทราบว่ายู่ภาคใด	2,066	819	1,247	577	107	107	-	537	-	537	-	-	-	845	136	709	Unknown Region	
ต่างประเทศ	306,082	164,711	141,371	44,235	116,208	59,650	56,558	71,426	31,226	40,200	17,775	5,459	12,316	56,438	24,141	32,297	Aboard	
<b>ผู้ย้ายถิ่น (ชาย)</b>	<b>649,435</b>	<b>242,492</b>	<b>406,943</b>	<b>41,939</b>	<b>154,075</b>	<b>84,535</b>	<b>69,540</b>	<b>113,037</b>	<b>37,054</b>	<b>75,983</b>	<b>282,945</b>	<b>47,172</b>	<b>235,772</b>	<b>57,439</b>	<b>31,792</b>	<b>25,647</b>	<b>Migrants (Male)</b>	
กรุงเทพมหานคร	21,251	9,275	11,977	1,345	6,646	2,808	3,838	3,072	1,812	1,260	7,836	1,563	6,274	2,352	1,747	605	Bangkok Metropolis	
กลาง	103,659	53,131	50,527	10,982	73,088	38,077	35,012	6,016	1,751	4,265	13,443	2,192	11,251	129	129	-	Central Region	
เหนือ	118,747	52,125	66,622	8,496	15,067	11,545	3,522	91,890	31,428	60,461	1,136	330	806	2,159	325	1,833	Northern Region	
ตะวันออกเฉียงเหนือ	338,689	93,285	245,404	18,796	47,355	28,301	19,054	8,273	1,207	7,066	258,399	42,425	215,974	5,867	2,558	3,309	Northeastern Region	
ใต้	50,105	28,476	21,628	428	3,210	1,823	1,387	428	428	-	1,382	345	1,037	44,657	25,453	19,204	Southern Region	
ไม่ทราบว่ายู่ภาคใด	-	-	-	-	-	-	-	-	-	-	-	-	-	-	-	-	-	Unknown Region
ต่างประเทศ	16,984	6,199	10,785	1,893	8,708	1,981	6,727	3,359	427	2,931	748	317	432	2,275	1,580	695	Aboard	
<b>ผู้ไม่ย้ายถิ่น (ชาย)</b>	<b>32,583,276</b>	<b>10,933,023</b>	<b>21,650,253</b>	<b>3,135,729</b>	<b>7,695,727</b>	<b>2,807,263</b>	<b>4,888,464</b>	<b>5,916,196</b>	<b>1,533,624</b>	<b>4,382,572</b>	<b>11,165,716</b>	<b>2,195,861</b>	<b>8,969,855</b>	<b>4,669,909</b>	<b>1,260,546</b>	<b>3,409,363</b>	<b>Non-Migrants (Male)</b>	
กรุงเทพมหานคร	2,487,355	2,282,189	205,166	2,075,100	270,800	145,121	125,679	58,621	25,230	33,390	62,663	24,658	38,005	20,172	12,080	8,092	Bangkok Metropolis	
กลาง	6,913,650	2,528,035	4,385,615	304,716	6,367,134	2,140,763	4,226,370	115,539	31,141	84,397	87,851	34,597	53,254	38,411	16,818	21,593	Central Region	
เหนือ	6,024,223	1,753,608	4,270,615	157,541	272,320	148,763	123,557	5,502,625	1,412,209	4,090,417	62,379	21,292	41,087	29,356	13,803	15,554	Northern Region	
ตะวันออกเฉียงเหนือ	12,220,644	2,909,891	9,310,753	463,153	604,354	279,769	324,585	155,649	27,586	128,063	10,920,818	2,104,294	8,816,524	76,671	35,089	41,581	Northeastern Region	
ใต้	4,646,241	1,299,969	3,346,272	92,301	73,512	35,070	38,442	15,158	6,660	8,498	14,978	5,878	9,101	4,450,292	1,160,060	3,290,232	Southern Region	
ไม่ทราบว่ายู่ภาคใด	2,066	819	1,247	577	107	107	-	537	-	537	-	-	-	845	136	709	Unknown Region	
ต่างประเทศ	289,098	158,512	130,586	42,342	107,500	57,669	49,831	68,067	30,799	37,269	17,027	5,143	11,884	54,162	22,560	31,602	Aboard	

ตารางที่ 3 จำนวนประชากร จำแนกตามสถานภาพการย้ายถิ่น ภูมิภาคและเขตการปกครองที่อยู่ปัจจุบัน (ต่อ)

TABLE 3 POPULATION BY MIGRATION STATUS, DOMICILE REGION, SEX, PRESENT REGION AND AREA (Contd.)

สถานภาพการย้ายถิ่น ภูมิภาค	ภาคและเขตการปกครองที่อยู่ปัจจุบัน Present Region and Present Area																Migration Status Domicile Region Sex	
	ทั่วราชอาณาจักร Whole Kingdom			กรุงเทพฯ	ภาคกลาง Central Region			ภาคเหนือ Northern Region			ภาคตะวันออกเฉียงเหนือ Northeastern Region			ภาคใต้ Southern Region				
	รวม	ในเขตฯ	นอกเขตฯ	Bangkok	รวม	ในเขตฯ	นอกเขตฯ	รวม	ในเขตฯ	นอกเขตฯ	รวม	ในเขตฯ	นอกเขตฯ	รวม	ในเขตฯ	นอกเขตฯ		
	Total	Municipal	Non-municipal		Total	Municipal	Non-municipal	Total	Municipal	Non-municipal	Total	Municipal	Non-municipal	Total	Municipal	Non-municipal		
หญิง	34,462,117	12,155,276	22,306,841	3,676,017	8,270,388	3,102,250	5,168,138	6,183,662	1,682,794	4,500,868	11,545,941	2,331,364	9,214,577	4,786,109	1,362,851	3,423,258	Female	
กรุงเทพมหานคร	2,695,521	2,484,079	211,441	2,278,284	275,268	146,030	129,238	50,889	20,146	30,743	68,148	25,580	42,569	22,932	14,040	8,892	Bangkok Metropolis	
กลาง	7,468,839	2,839,899	4,628,939	401,852	6,787,772	2,348,465	4,439,308	114,785	33,657	81,128	109,134	31,260	77,874	55,296	24,666	30,630	Central Region	
เหนือ	6,440,081	2,022,006	4,418,075	227,530	323,296	179,114	144,182	5,759,417	1,565,701	4,193,715	77,850	21,681	56,168	51,989	27,979	24,010	Northern Region	
ตะวันออกเฉียงเหนือ	12,801,243	3,249,932	9,551,311	601,611	701,061	338,466	362,595	158,809	27,607	131,202	11,248,816	2,241,386	9,007,430	90,946	40,862	50,084	Northeastern Region	
ใต้	4,768,678	1,430,574	3,338,104	129,515	83,725	46,870	36,855	15,199	7,698	7,501	15,239	5,685	9,554	4,525,000	1,240,806	3,284,194	Southern Region	
ไม่ทราบว่ายู่ภาคใด	1,806	1,074	732	-	1,213	797	416	-	-	-	-	-	-	593	277	317	Unknown Region	
ต่างประเทศ	285,949	127,711	158,237	37,226	98,052	42,508	55,545	84,563	27,984	56,579	26,754	5,772	20,982	39,353	14,222	25,131	Aboard	
ผู้ย้ายถิ่น (หญิง)	598,863	255,275	343,588	35,751	161,983	88,126	73,857	104,333	46,324	58,008	225,155	46,090	179,065	71,641	38,984	32,657	Migrants (Female)	
กรุงเทพมหานคร	20,901	12,068	8,833	4,925	8,775	3,694	5,080	622	622	-	4,257	1,411	2,846	2,322	1,415	906	Bangkok Metropolis	
กลาง	100,602	52,052	48,550	4,686	81,151	41,377	39,775	5,256	2,946	2,310	7,061	1,358	5,704	2,447	1,685	762	Central Region	
เหนือ	121,725	59,632	62,093	5,483	19,948	13,088	6,859	87,202	38,833	48,369	6,498	904	5,594	2,595	1,325	1,270	Northern Region	
ตะวันออกเฉียงเหนือ	277,607	84,059	193,548	17,162	40,137	22,874	17,263	9,069	1,891	7,178	205,835	40,914	164,921	5,404	1,217	4,187	Northeastern Region	
ใต้	61,504	35,325	26,179	1,899	2,511	1,303	1,208	146	146	-	339	339	-	56,609	31,638	24,971	Southern Region	
ไม่ทราบว่ายู่ภาคใด	-	-	-	-	-	-	-	-	-	-	-	-	-	-	-	-	-	Unknown Region
ต่างประเทศ	16,523	12,139	4,384	1,595	9,461	5,789	3,672	2,038	1,887	152	1,164	1,164	-	2,264	1,704	560	Aboard	
ผู้ไม่ย้ายถิ่น (หญิง)	33,863,254	11,900,001	21,963,253	3,640,266	8,108,405	3,014,124	5,094,281	6,079,329	1,636,470	4,442,860	11,320,786	2,285,274	9,035,512	4,714,468	1,323,867	3,390,601	Non-Migrants (Female)	
กรุงเทพมหานคร	2,674,620	2,472,012	202,608	2,273,358	266,493	142,336	124,158	50,267	19,524	30,743	63,892	24,169	39,723	20,610	12,625	7,986	Bangkok Metropolis	
กลาง	7,368,236	2,787,847	4,580,389	397,166	6,706,621	2,307,088	4,399,533	109,529	30,711	78,818	102,073	29,903	72,170	52,849	22,981	29,868	Central Region	
เหนือ	6,318,356	1,962,374	4,355,983	222,047	303,348	166,026	137,322	5,672,215	1,526,869	4,145,346	71,352	20,778	50,574	49,395	26,655	22,740	Northern Region	
ตะวันออกเฉียงเหนือ	12,523,636	3,165,873	9,357,762	584,449	660,924	315,592	345,332	149,741	25,716	124,024	11,042,980	2,200,471	8,842,509	85,542	39,644	45,897	Northeastern Region	
ใต้	4,707,174	1,395,249	3,311,925	127,616	81,214	45,567	35,647	15,053	7,552	7,501	14,900	5,346	9,554	4,468,390	1,209,168	3,259,223	Southern Region	
ไม่ทราบว่ายู่ภาคใด	1,806	1,074	732	-	1,213	797	416	-	-	-	-	-	-	593	277	317	Unknown Region	
ต่างประเทศ	269,426	115,572	153,853	35,630	88,591	36,719	51,873	82,525	26,097	56,428	25,590	4,608	20,982	37,089	12,518	24,571	Aboard	

ตารางที่ 4 จำนวนประชากรอายุ 15 ปีขึ้นไป จำแนกตามสถานภาพการย้ายถิ่น ระดับการศึกษา เพศ ภาคและเขตการปกครองที่อยู่ปัจจุบัน

TABLE 4 POPULATION 15 YEARS OF AGE AND OVER BY MIGRATION STATUS, LEVEL OF EDUCATION, SEX, PRESENT REGION AND AREA

สถานภาพการย้ายถิ่น ระดับการศึกษา เพศ	ภาคและเขตการปกครองที่อยู่ปัจจุบัน Present Region and Present Area															Migration Status Level of Education Sex		
	ทั่วราชอาณาจักร Whole Kingdom			กรุงเทพฯ	ภาคกลาง Central Region			ภาคเหนือ Northern Region			ภาคตะวันออกเฉียงเหนือ Northeastern Region			ภาคใต้ Southern Region				
	รวม	ในเขต	นอกเขต	Bangkok	รวม	ในเขต	นอกเขต	รวม	ในเขต	นอกเขต	รวม	ในเขต	นอกเขต	รวม	ในเขต		นอกเขต	
	Total	Municipal	Non-municipal		Total	Municipal	Non-municipal	Total	Municipal	Non-municipal	Total	Municipal	Non-municipal	Total	Municipal		Non-municipal	
ยอดรวม	54,195,391	18,779,720	35,415,671	5,613,047	13,058,885	4,829,325	8,229,560	10,061,861	2,687,952	7,373,909	18,159,526	3,613,309	14,546,217	7,302,072	2,036,087	5,265,985	Total	
ไม่เคยเรียน	2,195,320	601,413	1,593,906	169,267	522,477	160,284	362,194	763,473	122,747	640,726	338,704	63,970	274,735	401,398	85,146	316,252	None	
ก่อนประถมศึกษา	8,049,764	2,042,657	6,007,107	417,475	1,940,881	606,621	1,334,260	2,109,173	428,727	1,680,446	2,693,655	384,077	2,309,578	888,580	205,757	682,823	Less than elementary	
ประถมศึกษา	18,591,385	4,868,290	13,723,095	1,326,894	4,148,690	1,297,108	2,851,581	3,015,734	621,076	2,394,658	7,555,333	1,095,520	6,459,813	2,544,734	527,692	2,017,043	Elementary	
มัธยมศึกษาตอนต้น	9,906,456	3,327,276	6,579,180	904,919	2,513,252	949,433	1,563,819	1,702,200	454,249	1,247,950	3,393,883	624,728	2,769,155	1,392,202	393,947	998,255	Lower secondary	
มัธยมศึกษาตอนปลาย	7,559,291	3,253,298	4,305,993	984,982	1,942,653	839,058	1,103,595	1,288,119	443,923	844,196	2,306,683	635,111	1,671,572	1,036,854	350,224	686,631	Upper secondary	
ปวส./ปวท./อนุปริญญา	2,133,652	1,066,736	1,066,915	338,123	598,388	263,880	334,507	340,609	139,605	201,004	535,254	197,852	337,402	321,278	127,276	194,001	Post-secondary	
ปริญญาตรี	5,017,531	3,086,187	1,931,344	1,237,184	1,219,157	602,718	616,438	717,498	392,663	324,835	1,192,178	542,550	649,628	651,514	311,072	340,442	Bachelor degree	
สูงกว่าปริญญาตรี	636,796	470,417	166,378	230,222	133,665	81,683	51,981	92,340	62,682	29,659	138,133	69,459	68,674	42,436	26,372	16,064	Post Bachelor degree	
อื่น ๆ/ เรียนแต่ไม่ทราบ ระดับชั้น	75,754	45,540	30,214	802	23,771	19,984	3,786	31,331	22,074	9,257	4,382	-	4,382	15,469	2,680	12,789	Others or study but unknown level	
ไม่ทราบ	29,442	17,904	11,538	3,178	15,951	8,553	7,398	1,384	207	1,177	1,322	44	1,278	7,607	5,922	1,685	Unknown	
<b>ผู้ย้ายถิ่น</b>	<b>1,101,762</b>	<b>429,137</b>	<b>672,625</b>	<b>66,969</b>	<b>268,470</b>	<b>148,092</b>	<b>120,377</b>	<b>189,311</b>	<b>73,549</b>	<b>115,762</b>	<b>474,026</b>	<b>85,621</b>	<b>388,405</b>	<b>102,986</b>	<b>54,905</b>	<b>48,081</b>	<b>Migrants</b>	
ไม่เคยเรียน	24,073	11,171	12,902	2,594	10,556	4,343	6,213	6,349	2,812	3,537	2,033	287	1,746	2,541	1,135	1,406	None	
ก่อนประถมศึกษา	48,572	18,506	30,066	1,271	15,353	7,819	7,534	6,681	2,997	3,684	20,359	2,666	17,692	4,909	3,753	1,155	Less than elementary	
ประถมศึกษา	295,402	97,749	197,653	23,100	68,957	34,261	34,697	39,228	10,161	29,067	141,677	17,010	124,667	22,440	13,217	9,223	Elementary	
มัธยมศึกษาตอนต้น	281,143	98,655	182,488	14,667	71,159	39,372	31,787	36,612	11,810	24,802	135,796	20,852	114,944	22,908	11,954	10,954	Lower secondary	
มัธยมศึกษาตอนปลาย	257,292	108,518	148,773	19,346	52,669	33,258	19,410	53,339	21,594	31,745	108,914	22,829	86,085	23,024	11,492	11,532	Upper secondary	
ปวส./ปวท./อนุปริญญา	75,752	31,517	44,234	1,205	15,022	9,228	5,794	19,741	7,917	11,824	31,438	7,993	23,444	8,346	5,174	3,172	Post-secondary	
ปริญญาตรี	108,150	53,232	54,918	4,138	29,597	15,518	14,078	24,777	13,674	11,103	32,037	12,211	19,825	17,602	7,691	9,911	Bachelor degree	
สูงกว่าปริญญาตรี	6,446	5,719	727	647	787	787	-	2,023	2,023	-	1,774	1,774	-	1,216	488	727	Post Bachelor degree	
อื่น ๆ/ เรียนแต่ไม่ทราบ ระดับชั้น	2,069	1,205	864	-	1,507	644	864	562	562	-	-	-	-	-	-	-	-	Others or study but unknown level
ไม่ทราบ	2,863	2,863	-	-	2,863	2,863	-	-	-	-	-	-	-	-	-	-	-	Unknown

ตารางที่ 4 จำนวนประชากรอายุ 15 ปีขึ้นไป จำแนกตามสถานภาพการย้ายถิ่น ระดับการศึกษา เพศ ภาคและเขตการปกครองที่อยู่ปัจจุบัน

TABLE 4 POPULATION 15 YEARS OF AGE AND OVER BY MIGRATION STATUS, LEVEL OF EDUCATION, SEX, PRESENT REGION AND AREA

สถานภาพการย้ายถิ่น ระดับการศึกษา เพศ	ภาคและเขตการปกครองที่อยู่ปัจจุบัน Present Region and Present Area															Migration Status Level of Education Sex	
	ทั่วราชอาณาจักร Whole Kingdom			กรุงเทพฯ	ภาคกลาง Central Region			ภาคเหนือ Northern Region			ภาคตะวันออกเฉียงเหนือ Northeastern Region			ภาคใต้ Southern Region			
	รวม	ในเขตฯ	นอกเขตฯ	Bangkok	รวม	ในเขตฯ	นอกเขตฯ	รวม	ในเขตฯ	นอกเขตฯ	รวม	ในเขตฯ	นอกเขตฯ	รวม	ในเขตฯ		นอกเขตฯ
	Total	Municipal	Non-municipal	Total	Municipal	Non-municipal	Total	Municipal	Non-municipal	Total	Municipal	Non-municipal	Total	Municipal	Non-municipal		
ผู้ไม่ย้ายถิ่น	53,093,629	18,350,583	34,743,046	5,546,078	12,790,415	4,681,233	8,109,183	9,872,550	2,614,403	7,258,147	17,685,500	3,527,688	14,157,812	7,199,086	1,981,182	5,217,904	Non-Migrants
ไม่เคยเรียน	2,171,247	590,242	1,581,005	166,673	511,922	155,941	355,981	757,124	119,935	637,189	336,672	63,683	272,988	398,857	84,011	314,846	None
ก่อนประถมศึกษา	8,001,192	2,024,151	5,977,041	416,204	1,925,528	598,803	1,326,726	2,102,492	425,730	1,676,761	2,673,296	381,410	2,291,886	883,671	202,004	681,668	Less than elementary
ประถมศึกษา	18,295,983	4,770,541	13,525,442	1,303,794	4,079,732	1,262,848	2,816,885	2,976,506	610,914	2,365,592	7,413,656	1,078,510	6,335,146	2,522,294	514,474	2,007,820	Elementary
มัธยมศึกษาตอนต้น	9,625,313	3,228,621	6,396,692	890,252	2,442,093	910,061	1,532,032	1,665,587	442,439	1,223,148	3,258,087	603,876	2,654,211	1,369,294	381,993	987,301	Lower secondary
มัธยมศึกษาตอนปลาย	7,301,999	3,144,779	4,157,220	965,636	1,889,984	805,800	1,084,184	1,234,780	422,329	812,451	2,197,769	612,282	1,585,487	1,013,830	338,732	675,098	Upper secondary
ปวส./ปวท./อนุปริญญา	2,057,900	1,035,219	1,022,681	336,918	583,366	254,653	328,713	320,868	131,688	189,180	503,816	189,859	313,958	312,932	122,102	190,829	Post-secondary
ปริญญาตรี	4,909,381	3,032,955	1,876,426	1,233,046	1,189,560	587,200	602,360	692,721	378,989	313,732	1,160,141	530,338	629,803	633,912	303,381	330,531	Bachelor degree
สูงกว่าปริญญาตรี	630,349	464,698	165,651	229,575	132,878	80,897	51,981	90,317	60,659	29,659	136,359	67,685	68,674	41,220	25,883	15,337	Post Bachelor degree
อื่น ๆ/ เรียนแต่ไม่ทราบ ระดับชั้น	73,686	44,335	29,351	802	22,264	19,341	2,923	30,770	21,513	9,257	4,382	-	4,382	15,469	2,680	12,789	Others or study but unknown level
ไม่ทราบ	26,579	15,041	11,538	3,178	13,088	5,690	7,398	1,384	207	1,177	1,322	44	1,278	7,607	5,922	1,685	Unknown
<b>ชาย</b>	<b>26,332,511</b>	<b>8,881,089</b>	<b>17,451,422</b>	<b>2,551,324</b>	<b>6,293,389</b>	<b>2,304,545</b>	<b>3,988,844</b>	<b>4,928,132</b>	<b>1,287,507</b>	<b>3,640,625</b>	<b>8,967,019</b>	<b>1,757,388</b>	<b>7,209,631</b>	<b>3,592,647</b>	<b>980,325</b>	<b>2,612,322</b>	<b>Male</b>
ไม่เคยเรียน	752,014	198,549	553,466	52,930	171,331	51,278	120,053	262,873	42,484	220,389	107,861	18,269	89,593	157,019	33,588	123,431	None
ก่อนประถมศึกษา	3,548,318	856,296	2,692,021	170,457	832,754	249,532	583,222	948,781	182,586	766,195	1,199,995	164,748	1,035,247	396,331	88,973	307,357	Less than elementary
ประถมศึกษา	9,136,100	2,258,131	6,877,969	586,338	2,017,623	617,327	1,400,297	1,524,128	290,522	1,233,606	3,734,849	511,786	3,223,064	1,273,162	252,159	1,021,002	Elementary
มัธยมศึกษาตอนต้น	5,256,492	1,717,136	3,539,356	439,471	1,328,846	482,550	846,296	925,990	249,487	676,503	1,820,162	336,231	1,483,931	742,023	209,397	532,626	Lower secondary
มัธยมศึกษาตอนปลาย	4,034,536	1,700,887	2,333,649	517,753	1,021,874	431,498	590,376	705,699	231,604	474,095	1,232,533	341,335	891,198	556,677	178,697	377,980	Upper secondary
ปวส./ปวท./อนุปริญญา	1,166,174	573,229	592,945	170,065	332,953	147,021	185,932	199,544	81,564	117,980	301,654	108,040	193,614	161,958	66,538	95,419	Post-secondary
ปริญญาตรี	2,086,134	1,323,800	762,334	514,446	502,161	269,583	232,578	296,632	167,598	129,034	499,824	239,624	260,201	273,071	132,549	140,522	Bachelor degree
สูงกว่าปริญญาตรี	296,184	218,730	77,454	98,890	61,165	38,388	22,778	48,355	30,217	18,137	67,069	37,312	29,757	20,705	13,923	6,782	Post Bachelor degree
อื่น ๆ/ เรียนแต่ไม่ทราบ ระดับชั้น	42,207	27,402	14,805	-	17,428	14,567	2,861	15,372	11,238	4,133	1,749	-	1,749	7,658	1,597	6,062	Others or study but unknown level
ไม่ทราบ	14,352	6,929	7,422	975	7,253	2,801	4,452	759	207	552	1,322	44	1,278	4,043	2,903	1,140	Unknown

ตารางที่ 4 จำนวนประชากรอายุ 15 ปีขึ้นไป จำแนกตามสถานภาพการย้ายถิ่น ระดับการศึกษา เพศ ภาคและเขตการปกครองที่อยู่ปัจจุบัน

TABLE 4 POPULATION 15 YEARS OF AGE AND OVER BY MIGRATION STATUS, LEVEL OF EDUCATION, SEX, PRESENT REGION AND AREA

สถานภาพการย้ายถิ่น ระดับการศึกษา เพศ	ภาคและเขตการปกครองที่อยู่ปัจจุบัน Present Region and Present Area															Migration Status Level of Education Sex	
	ทั่วราชอาณาจักร Whole Kingdom			กรุงเทพฯ	ภาคกลาง Central Region			ภาคเหนือ Northern Region			ภาคตะวันออกเฉียงเหนือ Northeastern Region			ภาคใต้ Southern Region			
	รวม	ในเขตฯ	นอกเขตฯ	Bangkok	รวม	ในเขตฯ	นอกเขตฯ	รวม	ในเขตฯ	นอกเขตฯ	รวม	ในเขตฯ	นอกเขตฯ	รวม	ในเขตฯ		นอกเขตฯ
	Total	Municipal	Non-municipal		Total	Municipal	Non-municipal	Total	Municipal	Non-municipal	Total	Municipal	Non-municipal	Total	Municipal		Non-municipal
ผู้ย้ายถิ่น (ชาย)	570,966	208,664	362,302	35,217	129,209	73,773	55,435	97,031	31,764	65,267	264,084	43,338	220,746	45,426	24,572	20,854	Migrants (Male)
ไม่เคยเรียน	12,430	2,786	9,644	500	6,155	1,392	4,762	2,888	127	2,761	1,340	65	1,275	1,547	702	846	None
ก่อนประถมศึกษา	26,429	10,267	16,161	804	6,829	4,301	2,528	2,967	1,850	1,117	13,656	1,645	12,011	2,172	1,667	506	Less than elementary
ประถมศึกษา	173,851	51,085	122,766	12,140	36,916	19,069	17,847	27,263	5,509	21,755	86,814	8,041	78,773	10,718	6,326	4,392	Elementary
มัธยมศึกษาตอนต้น	147,155	48,843	98,312	7,313	32,894	18,720	14,174	15,354	4,508	10,846	79,723	11,311	68,412	11,871	6,991	4,880	Lower secondary
มัธยมศึกษาตอนปลาย	114,273	52,875	61,397	12,327	24,125	16,904	7,221	20,369	7,787	12,582	48,780	11,452	37,328	8,672	4,406	4,267	Upper secondary
ปวส./ปวท./อนุปริญญา	40,975	17,320	23,656	444	6,164	4,927	1,238	12,493	5,600	6,893	18,354	3,906	14,448	3,520	2,443	1,077	Post-secondary
ปริญญาตรี	51,039	22,168	28,872	1,689	14,448	7,645	6,803	14,241	4,929	9,312	14,675	6,175	8,500	5,987	1,730	4,257	Bachelor degree
สูงกว่าปริญญาตรี	3,433	2,803	630	-	467	467	-	1,285	1,285	-	743	743	-	938	308	630	Post Bachelor degree
อื่น ๆ/ เรียนแต่ไม่ทราบ ระดับชั้น	1,382	518	864	-	1,212	348	864	170	170	-	-	-	-	-	-	-	Others or study but unknown level
ไม่ทราบ	-	-	-	-	-	-	-	-	-	-	-	-	-	-	-	-	Unknown
ผู้ไม่ย้ายถิ่น (ชาย)	25,761,545	8,672,425	17,089,120	2,516,107	6,164,180	2,230,772	3,933,409	4,831,101	1,255,743	3,575,358	8,702,935	1,714,050	6,988,885	3,547,221	955,753	2,591,468	Non-Migrants (Male)
ไม่เคยเรียน	739,585	195,763	543,822	52,430	165,176	49,886	115,290	259,985	42,357	217,628	106,522	18,204	88,318	155,472	32,886	122,586	None
ก่อนประถมศึกษา	3,521,889	846,029	2,675,860	169,653	825,925	245,231	580,694	945,814	180,736	765,078	1,186,339	163,102	1,023,236	394,158	87,307	306,851	Less than elementary
ประถมศึกษา	8,962,249	2,207,046	6,755,202	574,198	1,980,708	598,258	1,382,450	1,496,865	285,013	1,211,851	3,648,036	503,744	3,144,291	1,262,443	245,833	1,016,610	Elementary
มัธยมศึกษาตอนต้น	5,109,337	1,668,294	3,441,044	432,158	1,295,952	463,829	832,122	910,636	244,979	665,657	1,740,439	324,921	1,415,518	730,152	202,406	527,746	Lower secondary
มัธยมศึกษาตอนปลาย	3,920,263	1,648,011	2,272,252	505,426	997,749	414,594	583,155	685,330	223,817	461,513	1,183,754	329,883	853,871	548,004	174,291	373,713	Upper secondary
ปวส./ปวท./อนุปริญญา	1,125,198	555,909	569,289	169,621	326,789	142,094	184,694	187,051	75,964	111,087	283,300	104,134	179,166	158,438	64,096	94,342	Post-secondary
ปริญญาตรี	2,035,094	1,301,632	733,462	512,757	487,713	261,938	225,775	282,390	162,669	119,721	485,150	233,449	251,701	267,084	130,819	136,265	Bachelor degree
สูงกว่าปริญญาตรี	292,751	215,927	76,824	98,890	60,698	37,921	22,778	47,070	28,932	18,137	66,327	36,569	29,757	19,767	13,615	6,152	Post Bachelor degree
อื่น ๆ/ เรียนแต่ไม่ทราบ ระดับชั้น	40,826	26,884	13,942	-	16,217	14,219	1,998	15,201	11,068	4,133	1,749	-	1,749	7,658	1,597	6,062	Others or study but unknown level
ไม่ทราบ	14,352	6,929	7,422	975	7,253	2,801	4,452	759	207	552	1,322	44	1,278	4,043	2,903	1,140	Unknown

ตารางที่ 4 จำนวนประชากรอายุ 15 ปีขึ้นไป จำแนกตามสถานภาพการย้ายถิ่น ระดับการศึกษา เพศ ภาคและเขตการปกครองที่อยู่ปัจจุบัน

TABLE 4 POPULATION 15 YEARS OF AGE AND OVER BY MIGRATION STATUS, LEVEL OF EDUCATION, SEX, PRESENT REGION AND AREA

สถานภาพการย้ายถิ่น ระดับการศึกษา เพศ	ภาคและเขตการปกครองที่อยู่ปัจจุบัน Present Region and Present Area															Migration Status Level of Education Sex		
	ทั่วราชอาณาจักร Whole Kingdom			กรุงเทพฯ	ภาคกลาง Central Region			ภาคเหนือ Northern Region			ภาคตะวันออกเฉียงเหนือ Northeastern Region			ภาคใต้ Southern Region				
	รวม	ในเขตฯ	นอกเขตฯ	Bangkok	รวม	ในเขตฯ	นอกเขตฯ	รวม	ในเขตฯ	นอกเขตฯ	รวม	ในเขตฯ	นอกเขตฯ	รวม	ในเขตฯ		นอกเขตฯ	
	Total	Municipal	Non-municipal		Total	Municipal	Non-municipal	Total	Municipal	Non-municipal	Total	Municipal	Non-municipal	Total	Municipal		Non-municipal	
หญิง	27,862,880	9,898,631	17,964,249	3,061,723	6,765,496	2,524,780	4,240,716	5,133,729	1,400,445	3,733,284	9,192,507	1,855,921	7,336,586	3,709,425	1,055,762	2,653,663	Female	
ไม่เคยเรียน	1,443,305	402,865	1,040,440	116,337	351,146	109,005	242,141	500,600	80,263	420,337	230,843	45,701	185,142	244,379	51,558	192,821	None	
ก่อนประถมศึกษา	4,501,446	1,186,361	3,315,085	247,018	1,108,128	357,090	751,038	1,160,391	246,141	914,250	1,493,660	219,329	1,274,331	492,250	116,784	375,466	Less than elementary	
ประถมศึกษา	9,455,285	2,610,159	6,845,126	740,556	2,131,066	679,782	1,451,285	1,491,606	330,553	1,161,052	3,820,484	583,735	3,236,749	1,271,573	275,533	996,040	Elementary	
มัธยมศึกษาตอนต้น	4,649,964	1,610,140	3,039,824	465,448	1,184,407	466,883	717,523	776,210	204,763	571,447	1,573,721	288,496	1,285,224	650,179	184,550	465,629	Lower secondary	
มัธยมศึกษาตอนปลาย	3,524,755	1,552,411	1,972,344	467,229	920,779	407,560	513,218	582,420	212,319	370,101	1,074,150	293,776	780,374	480,178	171,527	308,651	Upper secondary	
ปวส./ปวท./อนุปริญญา	967,478	493,508	473,971	168,058	265,435	116,859	148,575	141,065	58,041	83,025	233,600	89,812	143,788	159,320	60,738	98,582	Post-secondary	
ปริญญาตรี	2,931,397	1,762,387	1,169,010	722,739	716,996	333,135	383,860	420,866	225,065	195,802	692,354	302,926	389,428	378,443	178,523	199,920	Bachelor degree	
สูงกว่าปริญญาตรี	340,612	251,688	88,924	131,332	72,500	43,296	29,204	43,986	32,464	11,521	71,063	32,147	38,917	21,731	12,449	9,282	Post Bachelor degree	
อื่น ๆ/ เรียนแต่ไม่ทราบ ระดับชั้น	33,547	18,138	15,409	802	6,342	5,417	925	15,960	10,836	5,124	2,633	-	2,633	7,810	1,083	6,728	Others or study but unknown level	
ไม่ทราบ	15,090	10,975	4,116	2,204	8,698	5,752	2,946	625	-	625	-	-	-	3,563	3,019	545	Unknown	
<b>ผู้ย้ายถิ่น (หญิง)</b>	<b>530,796</b>	<b>220,473</b>	<b>310,323</b>	<b>31,752</b>	<b>139,261</b>	<b>74,319</b>	<b>64,942</b>	<b>92,280</b>	<b>41,785</b>	<b>50,495</b>	<b>209,942</b>	<b>42,284</b>	<b>167,659</b>	<b>57,560</b>	<b>30,333</b>	<b>27,227</b>	<b>Migrants (Female)</b>	
ไม่เคยเรียน	11,643	8,385	3,258	2,095	4,401	2,951	1,450	3,461	2,685	776	693	222	471	994	434	560	None	
ก่อนประถมศึกษา	22,144	8,239	13,905	467	8,524	3,518	5,006	3,713	1,146	2,567	6,703	1,021	5,682	2,736	2,087	649	Less than elementary	
ประถมศึกษา	121,551	46,664	74,887	10,960	32,042	15,192	16,850	11,965	4,652	7,312	54,863	8,969	45,894	11,722	6,892	4,830	Elementary	
มัธยมศึกษาตอนต้น	133,988	49,813	84,176	7,355	38,265	20,651	17,614	21,258	7,303	13,955	56,072	9,541	46,531	11,038	4,963	6,075	Lower secondary	
มัธยมศึกษาตอนปลาย	143,019	55,643	87,376	7,019	28,544	16,354	12,189	32,970	13,807	19,163	60,134	11,377	48,758	14,352	7,086	7,266	Upper secondary	
ปวส./ปวท./อนุปริญญา	34,776	14,197	20,579	761	8,857	4,301	4,556	7,248	2,317	4,931	13,084	4,087	8,997	4,826	2,731	2,095	Post-secondary	
ปริญญาตรี	57,111	31,065	26,046	2,449	15,149	7,873	7,275	10,536	8,745	1,791	17,362	6,036	11,326	11,615	5,961	5,654	Bachelor degree	
สูงกว่าปริญญาตรี	3,014	2,917	97	647	320	320	-	738	738	-	1,031	1,031	-	277	180	97	Post Bachelor degree	
อื่น ๆ/ เรียนแต่ไม่ทราบ ระดับชั้น	687	687	-	-	296	296	-	391	391	-	-	-	-	-	-	-	-	Others or study but unknown level
ไม่ทราบ	2,863	2,863	-	-	2,863	2,863	-	-	-	-	-	-	-	-	-	-	-	Unknown



ตารางที่ 4 จำนวนประชากรอายุ 15 ปีขึ้นไป จำแนกตามสถานภาพการย้ายถิ่น ระดับการศึกษา เพศ ภาคและเขตการปกครองที่อยู่ปัจจุบัน

TABLE 4 POPULATION 15 YEARS OF AGE AND OVER BY MIGRATION STATUS, LEVEL OF EDUCATION, SEX, PRESENT REGION AND AREA

สถานภาพการย้ายถิ่น ระดับการศึกษา เพศ	ภาคและเขตการปกครองที่อยู่ปัจจุบัน Present Region and Present Area															Migration Status Level of Education Sex	
	ทั่วราชอาณาจักร Whole Kingdom			กรุงเทพฯ	ภาคกลาง Central Region			ภาคเหนือ Northern Region			ภาคตะวันออกเฉียงเหนือ Northeastern Region			ภาคใต้ Southern Region			
	รวม	ในเขตฯ	นอกเขตฯ	Bangkok	รวม	ในเขตฯ	นอกเขตฯ	รวม	ในเขตฯ	นอกเขตฯ	รวม	ในเขตฯ	นอกเขตฯ	รวม	ในเขตฯ		นอกเขตฯ
	Total	Municipal	Non-municipal		Total	Municipal	Non-municipal	Total	Municipal	Non-municipal	Total	Municipal	Non-municipal	Total	Municipal		Non-municipal
ผู้ไม่ย้ายถิ่น (หญิง)	27,332,084	9,678,158	17,653,926	3,029,971	6,626,235	2,450,461	4,175,774	5,041,449	1,358,660	3,682,789	8,982,565	1,813,637	7,168,927	3,651,865	1,025,429	2,626,436	Non-Migrants (Female)
ไม่เคยเรียน	1,431,662	394,479	1,037,183	114,243	346,745	106,055	240,691	497,140	77,578	419,561	230,150	45,479	184,671	243,385	51,124	192,260	None
ก่อนประถมศึกษา	4,479,303	1,178,122	3,301,181	246,551	1,099,603	353,572	746,032	1,156,678	244,995	911,683	1,486,957	218,308	1,268,650	489,513	114,697	374,816	Less than elementary
ประถมศึกษา	9,333,734	2,563,495	6,770,239	729,597	2,099,025	664,590	1,434,435	1,479,641	325,901	1,153,740	3,765,621	574,766	3,190,854	1,259,851	268,641	991,210	Elementary
มัธยมศึกษาตอนต้น	4,515,976	1,560,327	2,955,649	458,094	1,146,141	446,232	699,910	754,951	197,460	557,491	1,517,648	278,955	1,238,693	639,142	179,587	459,555	Lower secondary
มัธยมศึกษาตอนปลาย	3,381,736	1,496,768	1,884,968	460,210	892,235	391,206	501,029	549,450	198,512	350,938	1,014,015	282,399	731,616	465,826	164,441	301,385	Upper secondary
ปวส./ปวท./อนุปริญญา	932,702	479,310	453,392	167,297	256,577	112,558	144,019	133,817	55,723	78,093	220,517	85,725	134,792	154,494	58,006	96,487	Post-secondary
ปริญญาตรี	2,874,286	1,731,323	1,142,964	720,289	701,847	325,262	376,585	410,330	216,320	194,011	674,992	296,889	378,102	366,828	172,562	194,266	Bachelor degree
สูงกว่าปริญญาตรี	337,598	248,771	88,827	130,685	72,180	42,976	29,204	43,248	31,727	11,521	70,032	31,116	38,917	21,454	12,269	9,185	Post Bachelor degree
อื่น ๆ/ เรียนแต่ไม่ทราบ ระดับชั้น	32,860	17,451	15,409	802	6,047	5,122	925	15,568	10,445	5,124	2,633	-	2,633	7,810	1,083	6,728	Others or study but unknown level
ไม่ทราบ	12,227	8,111	4,116	2,204	5,835	2,889	2,946	625	-	625	-	-	-	3,563	3,019	545	Unknown

ตารางที่ 5 จำนวนประชากรอายุ 15 ปีขึ้นไป จำแนกตามสถานภาพการย้ายถิ่น ระดับการศึกษา การศึกษาและเพศ

TABLE 5 POPULATION 15 YEARS OF AGE AND OVER BY MIGRATION STATUS, LEVEL OF EDUCATION, CURRENT EDUCATION STATUS AND SEX

สถานภาพการย้ายถิ่น ระดับการศึกษา เพศ	สถานภาพการเรียนในปัจจุบัน Education			Migration Status Education Sex
	รวม	กำลังเรียน	ไม่เรียน	
	Total	Studying	Not Studying	
<b>ยอดรวม</b>	<b>54,195,391</b>	<b>5,197,688</b>	<b>48,997,703</b>	<b>Total</b>
ไม่เคยเรียน	2,195,320	11,700	2,183,619	None
ก่อนประถมศึกษา	8,049,764	64,782	7,984,982	Less than elementary
ประถมศึกษา	18,591,385	921,821	17,669,564	Elementary
มัธยมศึกษาตอนต้น	9,906,456	2,652,891	7,253,565	Lower secondary
มัธยมศึกษาตอนปลาย	7,559,291	1,261,160	6,298,131	Upper secondary
ปวส./ปวท./อนุปริญญา	2,133,652	137,598	1,996,054	Post-secondary
ปริญญาตรี	5,017,531	131,303	4,886,228	Bachelor degree
สูงกว่าปริญญาตรี	636,796	15,883	620,912	Post Bachelor degree
อื่น ๆ/ เรียนแต่ไม่ทราบระดับชั้น	75,754	549	75,205	Others or study but unknown level
ไม่ทราบ	29,442	-	29,442	Unknown
<b>ผู้ย้ายถิ่น</b>	<b>1,101,762</b>	<b>96,995</b>	<b>1,004,767</b>	<b>Migrants</b>
ไม่เคยเรียน	24,073	161	23,911	None
ก่อนประถมศึกษา	48,572	735	47,837	Less than elementary
ประถมศึกษา	295,402	10,040	285,362	Elementary
มัธยมศึกษาตอนต้น	281,143	26,874	254,269	Lower secondary
มัธยมศึกษาตอนปลาย	257,292	51,134	206,158	Upper secondary
ปวส./ปวท./อนุปริญญา	75,752	6,479	69,273	Post-secondary
ปริญญาตรี	108,150	1,539	106,611	Bachelor degree
สูงกว่าปริญญาตรี	6,446	32	6,414	Post Bachelor degree
อื่น ๆ/ เรียนแต่ไม่ทราบระดับชั้น	2,069	-	2,069	Others or study but unknown level
ไม่ทราบ	2,863	-	2,863	Unknown

ตารางที่ 5 จำนวนประชากรอายุ 15 ปีขึ้นไป จำแนกตามสถานภาพการย้ายถิ่น ระดับการศึกษา การศึกษาและเพศ (ต่อ)

TABLE 5 POPULATION 15 YEARS OF AGE AND OVER BY MIGRATION STATUS, LEVEL OF EDUCATION, CURRENT EDUCATION STATUS AND SEX (Contd.)

สถานภาพการย้ายถิ่น ระดับการศึกษา เพศ	สถานภาพการเรียนในปัจจุบัน Education			Migration Status Education Sex
	รวม	กำลังเรียน	ไม่เรียน	
	Total	Studying	Not Studying	
<b>ผู้ไม่ย้ายถิ่น</b>	<b>53,093,629</b>	<b>5,100,694</b>	<b>47,992,935</b>	<b>Non-Migrants</b>
ไม่เคยเรียน	2,171,247	11,539	2,159,708	None
ก่อนประถมศึกษา	8,001,192	64,047	7,937,145	Less than elementary
ประถมศึกษา	18,295,983	911,781	17,384,202	Elementary
มัธยมศึกษาตอนต้น	9,625,313	2,626,017	6,999,296	Lower secondary
มัธยมศึกษาตอนปลาย	7,301,999	1,210,026	6,091,973	Upper secondary
ปวส./ปวท./อนุปริญญา	2,057,900	131,119	1,926,781	Post-secondary
ปริญญาตรี	4,909,381	129,764	4,779,617	Bachelor degree
สูงกว่าปริญญาตรี	630,349	15,851	614,498	Post Bachelor degree
อื่น ๆ/ เรียนแต่ไม่ทราบระดับชั้น	73,686	549	73,136	Others or study but unknown level
ไม่ทราบ	26,579	-	26,579	Unknown
<b>ชาย</b>	<b>26,332,511</b>	<b>2,449,030</b>	<b>23,883,481</b>	<b>Male</b>
ไม่เคยเรียน	752,014	3,695	748,319	None
ก่อนประถมศึกษา	3,548,318	34,382	3,513,936	Less than elementary
ประถมศึกษา	9,136,100	469,690	8,666,410	Elementary
มัธยมศึกษาตอนต้น	5,256,492	1,214,715	4,041,777	Lower secondary
มัธยมศึกษาตอนปลาย	4,034,536	591,284	3,443,252	Upper secondary
ปวส./ปวท./อนุปริญญา	1,166,174	69,719	1,096,455	Post-secondary
ปริญญาตรี	2,086,134	56,672	2,029,462	Bachelor degree
สูงกว่าปริญญาตรี	296,184	8,540	287,644	Post Bachelor degree
อื่น ๆ/ เรียนแต่ไม่ทราบระดับชั้น	42,207	333	41,874	Others or study but unknown level
ไม่ทราบ	14,352	-	14,352	Unknown

ตารางที่ 5 จำนวนประชากรอายุ 15 ปีขึ้นไป จำแนกตามสถานภาพการย้ายถิ่น ระดับการศึกษา การศึกษาและเพศ (ต่อ)

TABLE 5 POPULATION 15 YEARS OF AGE AND OVER BY MIGRATION STATUS, LEVEL OF EDUCATION, CURRENT EDUCATION STATUS AND SEX (Contd.)

สถานภาพการย้ายถิ่น ระดับการศึกษา เพศ	สถานภาพการเรียนในปัจจุบัน Education			Migration Status Education Sex
	รวม	กำลังเรียน	ไม่เรียน	
	Total	Studying	Not Studying	
<b>ผู้ย้ายถิ่น (ชาย)</b>	<b>570,966</b>	<b>42,614</b>	<b>528,352</b>	<b>Migrants (Male)</b>
ไม่เคยเรียน	12,430		12,430	None
ก่อนประถมศึกษา	26,429	735	25,693	Less than elementary
ประถมศึกษา	173,851	4,964	168,887	Elementary
มัธยมศึกษาตอนต้น	147,155	13,481	133,674	Lower secondary
มัธยมศึกษาตอนปลาย	114,273	19,720	94,553	Upper secondary
ปวส./ปวท./อนุปริญญา	40,975	3,656	37,319	Post-secondary
ปริญญาตรี	51,039	25	51,014	Bachelor degree
สูงกว่าปริญญาตรี	3,433	32	3,401	Post Bachelor degree
อื่น ๆ/ เรียนแต่ไม่ทราบระดับชั้น	1,382	-	1,382	Others or study but unknown level
ไม่ทราบ				Unknown
<b>ผู้ไม่ย้ายถิ่น (ชาย)</b>	<b>25,761,545</b>	<b>2,406,416</b>	<b>23,355,129</b>	<b>Non-Migrants (Male)</b>
ไม่เคยเรียน	739,585	3,695	735,890	None
ก่อนประถมศึกษา	3,521,889	33,647	3,488,242	Less than elementary
ประถมศึกษา	8,962,249	464,726	8,497,523	Elementary
มัธยมศึกษาตอนต้น	5,109,337	1,201,234	3,908,104	Lower secondary
มัธยมศึกษาตอนปลาย	3,920,263	571,564	3,348,699	Upper secondary
ปวส./ปวท./อนุปริญญา	1,125,198	66,063	1,059,136	Post-secondary
ปริญญาตรี	2,035,094	56,647	1,978,448	Bachelor degree
สูงกว่าปริญญาตรี	292,751	8,508	284,244	Post Bachelor degree
อื่น ๆ/ เรียนแต่ไม่ทราบระดับชั้น	40,826	333	40,492	Others or study but unknown level
ไม่ทราบ	14,352	-	14,352	Unknown

ตารางที่ 5 จำนวนประชากรอายุ 15 ปีขึ้นไป จำแนกตามสถานภาพการย้ายถิ่น ระดับการศึกษา การศึกษาและเพศ (ต่อ)

TABLE 5 POPULATION 15 YEARS OF AGE AND OVER BY MIGRATION STATUS, LEVEL OF EDUCATION, CURRENT EDUCATION STATUS AND SEX (Contd.)

สถานภาพการย้ายถิ่น ระดับการศึกษา เพศ	สถานภาพการเรียนในปัจจุบัน Education			Migration Status Education Sex
	รวม	กำลังเรียน	ไม่เรียน	
	Total	Studying	Not Studying	
หญิง	27,862,880	2,748,659	25,114,221	Female
ไม่เคยเรียน	1,443,305	8,005	1,435,300	None
ก่อนประถมศึกษา	4,501,446	30,400	4,471,046	Less than elementary
ประถมศึกษา	9,455,285	452,131	9,003,154	Elementary
มัธยมศึกษาตอนต้น	4,649,964	1,438,176	3,211,788	Lower secondary
มัธยมศึกษาตอนปลาย	3,524,755	669,876	2,854,879	Upper secondary
ปวส./ปวท./อนุปริญญา	967,478	67,879	899,599	Post-secondary
ปริญญาตรี	2,931,397	74,632	2,856,766	Bachelor degree
สูงกว่าปริญญาตรี	340,612	7,343	333,268	Post Bachelor degree
อื่น ๆ/ เรียนแต่ไม่ทราบระดับชั้น	33,547	216	33,331	Others or study but unknown level
ไม่ทราบ	15,090	-	15,090	Unknown
<b>ผู้ย้ายถิ่น (หญิง)</b>	<b>530,796</b>	<b>54,381</b>	<b>476,415</b>	<b>Migrants (Female)</b>
ไม่เคยเรียน	11,643	161	11,482	None
ก่อนประถมศึกษา	22,144	-	22,144	Less than elementary
ประถมศึกษา	121,551	5,076	116,475	Elementary
มัธยมศึกษาตอนต้น	133,988	13,393	120,595	Lower secondary
มัธยมศึกษาตอนปลาย	143,019	31,414	111,605	Upper secondary
ปวส./ปวท./อนุปริญญา	34,776	2,823	31,953	Post-secondary
ปริญญาตรี	57,111	1,514	55,597	Bachelor degree
สูงกว่าปริญญาตรี	3,014	-	3,014	Post Bachelor degree
อื่น ๆ/ เรียนแต่ไม่ทราบระดับชั้น	687	-	687	Others or study but unknown level
ไม่ทราบ	2,863	-	2,863	Unknown

ตารางที่ 5 จำนวนประชากรอายุ 15 ปีขึ้นไป จำแนกตามสถานภาพการย้ายถิ่น ระดับการศึกษา การศึกษาและเพศ (ต่อ)

TABLE 5 POPULATION 15 YEARS OF AGE AND OVER BY MIGRATION STATUS, LEVEL OF EDUCATION, CURRENT EDUCATION STATUS AND SEX (Contd.)

สถานภาพการย้ายถิ่น ระดับการศึกษา เพศ	สถานภาพการเรียนในปัจจุบัน Education			Migration Status Education Sex
	รวม	กำลังเรียน	ไม่เรียน	
	Total	Studying	Not Studying	
ผู้ไม่ย้ายถิ่น (หญิง)	27,332,084	2,694,278	24,637,806	Non-Migrants (Female)
ไม่เคยเรียน	1,431,662	7,844	1,423,818	None
ก่อนประถมศึกษา	4,479,303	30,400	4,448,903	Less than elementary
ประถมศึกษา	9,333,734	447,055	8,886,679	Elementary
มัธยมศึกษาตอนต้น	4,515,976	1,424,783	3,091,193	Lower secondary
มัธยมศึกษาตอนปลาย	3,381,736	638,462	2,743,274	Upper secondary
ปวส./ปวท./อนุปริญญา	932,702	65,056	867,646	Post-secondary
ปริญญาตรี	2,874,286	73,118	2,801,169	Bachelor degree
สูงกว่าปริญญาตรี	337,598	7,343	330,254	Post Bachelor degree
อื่น ๆ/ เรียนแต่ไม่ทราบระดับชั้น	32,860	216	32,644	Others or study but unknown level
ไม่ทราบ	12,227	-	12,227	Unknown

ตารางที่ 6 จำนวนประชากรอายุ 15 ปีขึ้นไป จำแนกตามสถานภาพการย้ายถิ่น สถานภาพสมรส เพศ ภาค และเขตการปกครองที่อยู่ปัจจุบัน

TABLE 6 POPULATION 15 YEARS OF AGE AND OVER BY MIGRATION STATUS, MARITAL STATUS, SEX, PRESENT REGION AND AREA

สถานภาพการย้ายถิ่น สถานภาพสมรส เพศ	ภาคและเขตการปกครองที่อยู่ปัจจุบัน Present Region and Present Area															Migration Status Marital Status Sex	
	ทั่วราชอาณาจักร Whole Kingdom			กรุงเทพฯ	ภาคกลาง Central Region			ภาคเหนือ Northern Region			ภาคตะวันออกเฉียงเหนือ Northeastern Region			ภาคใต้ Southern Region			
	รวม	ในเขตฯ	นอกเขตฯ	Bangkok	รวม	ในเขตฯ	นอกเขตฯ	รวม	ในเขตฯ	นอกเขตฯ	รวม	ในเขตฯ	นอกเขตฯ	รวม	ในเขตฯ		นอกเขตฯ
	Total	Municipal	Non-municipal		Total	Municipal	Non-municipal	Total	Municipal	Non-municipal	Total	Municipal	Non-municipal	Total	Municipal		Non-municipal
ยอดรวม	54,195,391	18,779,720	35,415,671	5,613,047	13,058,885	4,829,325	8,229,560	10,061,861	2,687,952	7,373,909	18,159,526	3,613,309	14,546,217	7,302,072	2,036,087	5,265,985	Total
โสด	14,377,766	5,765,945	8,611,821	1,927,599	3,451,830	1,386,183	2,065,647	2,395,416	763,538	1,631,877	4,610,216	1,062,395	3,547,821	1,992,705	626,229	1,366,476	Single
สมรส	33,859,178	10,853,850	23,005,329	3,076,481	8,035,875	2,862,283	5,173,591	6,461,742	1,578,962	4,882,780	11,725,700	2,155,175	9,570,526	4,559,380	1,180,949	3,378,432	Married
ม่าย	3,905,076	1,319,631	2,585,444	321,159	952,061	342,044	610,017	837,061	227,892	609,169	1,262,155	265,387	996,768	532,640	163,150	369,490	Widowed
หย่า	844,416	338,923	505,493	96,157	190,811	83,214	107,597	158,447	57,969	100,478	311,747	75,818	235,929	87,253	25,765	61,488	Divorced
แยกกันอยู่	1,181,000	489,062	691,938	185,919	423,836	153,062	270,774	201,689	59,111	142,578	242,896	52,991	189,905	126,661	37,981	88,680	Separated
เคยสมรส	19,389	9,187	10,202	3,616	3,343	2,240	1,103	5,506	480	5,025	3,768	1,114	2,654	3,155	1,736	1,419	Ever married
ไม่ทราบ	8,566	3,122	5,445	2,116	1,130	299	830	2,000	-	2,000	3,044	430	2,615	277	277	-	Unknown
<b>ผู้ย้ายถิ่น</b>	<b>1,101,762</b>	<b>429,137</b>	<b>672,625</b>	<b>66,969</b>	<b>268,470</b>	<b>148,092</b>	<b>120,377</b>	<b>189,311</b>	<b>73,549</b>	<b>115,762</b>	<b>474,026</b>	<b>85,621</b>	<b>388,405</b>	<b>102,986</b>	<b>54,905</b>	<b>48,081</b>	<b>Migrants</b>
โสด	349,691	169,794	179,897	20,675	81,536	52,857	28,679	65,844	32,017	33,827	147,851	42,708	105,143	33,785	21,537	12,248	Single
สมรส	693,271	230,292	462,979	42,949	168,751	85,493	83,258	111,223	35,931	75,292	307,147	36,842	270,305	63,200	29,076	34,124	Married
ม่าย	17,205	9,652	7,553	522	7,025	3,020	4,006	3,720	2,500	1,220	3,445	1,549	1,895	2,493	2,061	432	Widowed
หย่า	14,278	6,960	7,318	427	3,095	2,141	955	3,389	1,377	2,011	6,218	2,232	3,986	1,149	783	366	Divorced
แยกกันอยู่	27,186	12,307	14,879	2,396	8,061	4,582	3,480	5,005	1,593	3,412	9,365	2,289	7,076	2,359	1,448	911	Separated
เคยสมรส	131	131	-	-	-	-	-	131	131	-	-	-	-	-	-	-	Ever married
ไม่ทราบ	-	-	-	-	-	-	-	-	-	-	-	-	-	-	-	-	Unknown
<b>ผู้ไม่ย้ายถิ่น</b>	<b>53,093,629</b>	<b>18,350,583</b>	<b>34,743,046</b>	<b>5,546,078</b>	<b>12,790,415</b>	<b>4,681,233</b>	<b>8,109,183</b>	<b>9,872,550</b>	<b>2,614,403</b>	<b>7,258,147</b>	<b>17,685,500</b>	<b>3,527,688</b>	<b>14,157,812</b>	<b>7,199,086</b>	<b>1,981,182</b>	<b>5,217,904</b>	<b>Non-Migrants</b>
โสด	14,028,076	5,596,151	8,431,925	1,906,925	3,370,294	1,333,326	2,036,968	2,329,572	731,521	1,598,051	4,462,365	1,019,687	3,442,678	1,958,920	604,692	1,354,228	Single
สมรส	33,165,907	10,623,557	22,542,350	3,033,531	7,867,124	2,776,790	5,090,333	6,350,519	1,543,031	4,807,488	11,418,553	2,118,333	9,300,220	4,496,180	1,151,872	3,344,308	Married
ม่าย	3,887,871	1,309,980	2,577,891	320,637	945,035	339,024	606,011	833,342	225,392	607,949	1,258,710	263,837	994,873	530,147	161,089	369,058	Widowed
หย่า	830,137	331,963	498,175	95,730	187,716	81,073	106,643	155,059	56,592	98,467	305,529	73,585	231,944	86,104	24,983	61,121	Divorced
แยกกันอยู่	1,153,814	476,755	677,059	183,523	415,774	148,480	267,295	196,684	57,518	139,166	233,531	50,702	182,829	124,302	36,533	87,769	Separated
เคยสมรส	19,257	9,056	10,202	3,616	3,343	2,240	1,103	5,374	349	5,025	3,768	1,114	2,654	3,155	1,736	1,419	Ever married
ไม่ทราบ	8,566	3,122	5,445	2,116	1,130	299	830	2,000	-	2,000	3,044	430	2,615	277	277	-	Unknown

ตารางที่ 6 จำนวนประชากรอายุ 15 ปีขึ้นไป จำแนกตามสถานภาพการย้ายถิ่น สถานภาพสมรส เพศ ภาค และเขตการปกครองที่อยู่ปัจจุบัน (ต่อ)

TABLE 6 POPULATION 15 YEARS OF AGE AND OVER BY MIGRATION STATUS, MARITAL STATUS, SEX, PRESENT REGION AND AREA (Contd.)

สถานภาพการย้ายถิ่น สถานภาพสมรส เพศ	ภาคและเขตการปกครองที่อยู่ปัจจุบัน Present Region and Present Area															Migration Status Marital Status Sex	
	ทั่วราชอาณาจักร Whole Kingdom			กรุงเทพฯ	ภาคกลาง Central Region			ภาคเหนือ Northern Region			ภาคตะวันออกเฉียงเหนือ Northeastern Region			ภาคใต้ Southern Region			
	รวม	ในเขตฯ	นอกเขตฯ	Bangkok	รวม	ในเขตฯ	นอกเขตฯ	รวม	ในเขตฯ	นอกเขตฯ	รวม	ในเขตฯ	นอกเขตฯ	รวม	ในเขตฯ		นอกเขตฯ
	Total	Municipal	Non-municipal		Total	Municipal	Non-municipal	Total	Municipal	Non-municipal	Total	Municipal	Non-municipal	Total	Municipal		Non-municipal
ชาย	26,332,511	8,881,089	17,451,422	2,551,324	6,293,389	2,304,545	3,988,844	4,928,132	1,287,507	3,640,625	8,967,019	1,757,388	7,209,631	3,592,647	980,325	2,612,322	Male
โสด	8,086,065	2,903,388	5,182,677	865,821	1,868,942	719,383	1,149,559	1,411,652	407,098	1,004,554	2,791,443	581,391	2,210,052	1,148,207	329,694	818,512	Single
สมรส	16,650,476	5,427,493	11,222,983	1,533,621	3,979,253	1,433,977	2,545,276	3,173,196	788,100	2,385,096	5,699,686	1,072,254	4,627,432	2,264,720	599,540	1,665,180	Married
ม่าย	795,733	253,376	542,357	51,030	209,385	75,350	134,035	187,086	46,644	140,442	250,169	50,538	199,631	98,064	29,814	68,249	Widowed
หย่า	314,355	111,355	203,000	30,895	66,777	23,293	43,484	66,145	20,387	45,758	121,458	28,774	92,684	29,081	8,006	21,075	Divorced
แยกกันอยู่	479,009	181,661	297,348	68,531	167,560	51,068	116,491	88,975	25,070	63,906	103,062	24,108	78,955	50,880	12,884	37,996	Separated
เคยสมรส	5,074	2,626	2,449	550	1,254	1,254	-	1,078	208	870	496	227	269	1,696	386	1,310	Ever married
ไม่ทราบ	1,798	1,190	608	875	218	218	-	-	-	-	705	96	608	-	-	-	Unknown
ผู้ย้ายถิ่น (ชาย)	570,966	208,664	362,302	35,217	129,209	73,773	55,435	97,031	31,764	65,267	264,084	43,338	220,746	45,426	24,572	20,854	Migrants (Male)
โสด	205,016	85,916	119,100	11,350	46,696	31,015	15,681	38,838	12,899	25,939	95,656	22,150	73,506	12,476	8,502	3,974	Single
สมรส	339,651	112,309	227,342	21,044	77,866	40,614	37,252	53,771	17,597	36,174	156,158	18,264	137,895	30,812	14,790	16,022	Married
ม่าย	4,609	2,005	2,604	-	1,882	694	1,188	465	44	421	1,813	817	996	449	449	-	Widowed
หย่า	5,338	2,525	2,814	427	523	523	-	891	622	269	2,860	564	2,296	638	389	249	Divorced
แยกกันอยู่	16,352	5,910	10,442	2,396	2,242	928	1,315	3,067	603	2,464	7,596	1,543	6,053	1,050	440	609	Separated
เคยสมรส	-	-	-	-	-	-	-	-	-	-	-	-	-	-	-	-	Ever married
ไม่ทราบ	-	-	-	-	-	-	-	-	-	-	-	-	-	-	-	-	Unknown
ผู้ไม่ย้ายถิ่น (ชาย)	25,761,545	8,672,425	17,089,120	2,516,107	6,164,180	2,230,772	3,933,409	4,831,101	1,255,743	3,575,358	8,702,935	1,714,050	6,988,885	3,547,221	955,753	2,591,468	Non-Migrants (Male)
โสด	7,881,048	2,817,472	5,063,576	854,471	1,822,246	688,368	1,133,877	1,372,814	394,199	978,615	2,695,787	559,241	2,136,546	1,135,731	321,192	814,538	Single
สมรส	16,310,826	5,315,185	10,995,641	1,512,578	3,901,387	1,393,363	2,508,024	3,119,425	770,503	2,348,922	5,543,527	1,053,990	4,489,537	2,233,908	584,750	1,649,158	Married
ม่าย	791,124	251,371	539,753	51,030	207,503	74,656	132,847	186,622	46,600	140,022	248,356	49,721	198,635	97,614	29,365	68,249	Widowed
หย่า	309,017	108,831	200,186	30,468	66,254	22,771	43,484	65,254	19,766	45,488	118,598	28,211	90,387	28,443	7,616	20,826	Divorced
แยกกันอยู่	462,658	175,751	286,907	66,135	165,317	50,141	115,177	85,908	24,467	61,441	95,466	22,564	72,902	49,831	12,444	37,387	Separated
เคยสมรส	5,074	2,626	2,449	550	1,254	1,254	-	1,078	208	870	496	227	269	1,696	386	1,310	Ever married
ไม่ทราบ	1,798	1,190	608	875	218	218	-	-	-	-	705	96	608	-	-	-	Unknown



ตารางที่ 6 จำนวนประชากรอายุ 15 ปีขึ้นไป จำแนกตามสถานภาพการย้ายถิ่น สถานภาพสมรส เพศ ภาค และเขตการปกครองที่อยู่ปัจจุบัน (ต่อ)

TABLE 6 POPULATION 15 YEARS OF AGE AND OVER BY MIGRATION STATUS, MARITAL STATUS, SEX, PRESENT REGION AND AREA (Contd.)

สถานภาพการย้ายถิ่น สถานภาพสมรส เพศ	ภาคและเขตการปกครองที่อยู่ปัจจุบัน Present Region and Present Area															Migration Status Marital Status Sex	
	ทั่วราชอาณาจักร Whole Kingdom			กรุงเทพฯ	ภาคกลาง Central Region			ภาคเหนือ Northern Region			ภาคตะวันออกเฉียงเหนือ Northeastern Region			ภาคใต้ Southern Region			
	รวม	ในเขตฯ	นอกเขตฯ	Bangkok	รวม	ในเขตฯ	นอกเขตฯ	รวม	ในเขตฯ	นอกเขตฯ	รวม	ในเขตฯ	นอกเขตฯ	รวม	ในเขตฯ		นอกเขตฯ
	Total	Municipal	Non-municipal		Total	Municipal	Non-municipal	Total	Municipal	Non-municipal	Total	Municipal	Non-municipal	Total	Municipal		Non-municipal
หญิง	27,862,880	9,898,631	17,964,249	3,061,723	6,765,496	2,524,780	4,240,716	5,133,729	1,400,445	3,733,284	9,192,507	1,855,921	7,336,586	3,709,425	1,055,762	2,653,663	Female
โสด	6,291,702	2,862,557	3,429,145	1,061,778	1,582,888	666,800	916,089	983,764	356,440	627,323	1,818,773	481,004	1,337,768	844,499	296,534	547,964	Single
สมรส	17,208,702	5,426,356	11,782,346	1,542,859	4,056,622	1,428,306	2,628,315	3,288,546	790,862	2,497,685	6,026,015	1,082,921	4,943,094	2,294,660	581,408	1,713,252	Married
ม่าย	3,109,343	1,066,255	2,043,087	270,129	742,676	266,694	475,982	649,975	181,248	468,727	1,011,986	214,849	797,137	434,577	133,336	301,241	Widowed
หย่า	530,060	227,568	302,493	65,262	124,034	59,921	64,114	92,303	37,582	54,721	190,289	47,043	143,246	58,172	17,760	40,413	Divorced
แยกกันอยู่	701,991	307,401	394,589	117,387	256,276	101,993	154,283	112,713	34,041	78,673	139,833	28,883	110,950	75,781	25,097	50,684	Separated
เคยสมรส	14,314	6,561	7,753	3,066	2,089	986	1,103	4,428	272	4,155	3,272	887	2,385	1,459	1,350	110	Ever married
ไม่ทราบ	6,768	1,932	4,836	1,241	911	81	830	2,000	-	2,000	2,339	333	2,006	277	277	-	Unknown
<b>ผู้ย้ายถิ่น (หญิง)</b>	<b>530,796</b>	<b>220,473</b>	<b>310,323</b>	<b>31,752</b>	<b>139,261</b>	<b>74,319</b>	<b>64,942</b>	<b>92,280</b>	<b>41,785</b>	<b>50,495</b>	<b>209,942</b>	<b>42,284</b>	<b>167,659</b>	<b>57,560</b>	<b>30,333</b>	<b>27,227</b>	<b>Migrants (Female)</b>
โสด	144,674	83,878	60,796	9,325	34,840	21,842	12,998	27,006	19,119	7,887	52,195	20,558	31,636	21,309	13,034	8,274	Single
สมรส	353,620	117,984	235,636	21,906	90,885	44,879	46,006	57,453	18,334	39,119	150,989	18,578	132,411	32,388	14,286	18,101	Married
ม่าย	12,596	7,647	4,949	522	5,144	2,326	2,818	3,255	2,455	800	1,632	732	899	2,043	1,612	432	Widowed
หย่า	8,940	4,436	4,504	-	2,573	1,618	955	2,498	756	1,742	3,358	1,669	1,689	511	393	118	Divorced
แยกกันอยู่	10,834	6,397	4,437	-	5,819	3,654	2,165	1,937	990	947	1,769	746	1,023	1,310	1,008	302	Separated
เคยสมรส	131	131	-	-	-	-	-	131	131	-	-	-	-	-	-	-	Ever married
ไม่ทราบ	-	-	-	-	-	-	-	-	-	-	-	-	-	-	-	-	Unknown
<b>ผู้ไม่ย้ายถิ่น (หญิง)</b>	<b>27,332,084</b>	<b>9,678,158</b>	<b>17,653,926</b>	<b>3,029,971</b>	<b>6,626,235</b>	<b>2,450,461</b>	<b>4,175,774</b>	<b>5,041,449</b>	<b>1,358,660</b>	<b>3,682,789</b>	<b>8,982,565</b>	<b>1,813,637</b>	<b>7,168,927</b>	<b>3,651,865</b>	<b>1,025,429</b>	<b>2,626,436</b>	<b>Non-Migrants (Female)</b>
โสด	6,147,027	2,778,679	3,368,348	1,052,453	1,548,048	644,958	903,090	956,758	337,322	619,436	1,766,578	460,446	1,306,132	823,190	283,500	539,690	Single
สมรส	16,855,082	5,308,372	11,546,709	1,520,954	3,965,736	1,383,427	2,582,309	3,231,094	772,528	2,458,566	5,875,026	1,064,342	4,810,684	2,262,272	567,122	1,695,150	Married
ม่าย	3,096,747	1,058,609	2,038,138	269,608	737,532	264,368	473,164	646,720	178,793	467,927	1,010,354	214,116	796,238	432,533	131,724	300,809	Widowed
หย่า	521,121	223,132	297,989	65,262	121,462	58,303	63,159	89,805	36,826	52,979	186,931	45,375	141,556	57,661	17,367	40,295	Divorced
แยกกันอยู่	691,156	301,004	390,152	117,387	250,457	98,339	152,118	110,776	33,051	77,725	138,065	28,138	109,927	74,471	24,089	50,382	Separated
เคยสมรส	14,183	6,430	7,753	3,066	2,089	986	1,103	4,296	141	4,155	3,272	887	2,385	1,459	1,350	110	Ever married
ไม่ทราบ	6,768	1,932	4,836	1,241	911	81	830	2,000	-	2,000	2,339	333	2,006	277	277	-	Unknown

ตารางที่ 7 จำนวนผู้มีงานทำอายุ 15 ปีขึ้นไป จำแนกตามสถานภาพการย้ายถิ่น อาชีพปัจจุบัน เพศ ภาค และเขตการปกครองที่อยู่ปัจจุบัน

TABLE 7 EMPLOYED 15 YEARS OF AGE AND OVER BY MIGRATION STATUS, PRESENT OCCUPATION, SEX, PRESENT REGION AND AREA

สถานภาพการย้ายถิ่น อาชีพปัจจุบัน เพศ	ภาคและเขตการปกครองที่อยู่ปัจจุบัน Present Region and Present Area															Migration Status Present Occupation Sex	
	ทั่วราชอาณาจักร Whole Kingdom			กรุงเทพฯ Bangkok	ภาคกลาง Central Region			ภาคเหนือ Northern Region			ภาคตะวันออกเฉียงเหนือ Northeastern Region			ภาคใต้ Southern Region			
	รวม	ในเขตฯ	นอกเขตฯ		รวม	ในเขตฯ	นอกเขตฯ	รวม	ในเขตฯ	นอกเขตฯ	รวม	ในเขตฯ	นอกเขตฯ	รวม	ในเขตฯ		นอกเขตฯ
	Total	Municipal	Non-municipal	Total	Municipal	Non-municipal	Total	Municipal	Non-municipal	Total	Municipal	Non-municipal	Total	Municipal	Non-municipal		
ยอดรวม	40,317,952	13,118,838	27,199,113	3,810,385	9,520,200	3,413,819	6,106,381	7,475,912	1,883,759	5,592,152	14,110,931	2,574,313	11,536,618	5,400,525	1,436,562	3,963,963	Total
1. ผู้จัดการ ข้าราชการระดับอาวุโส และผู้อำนวยการฝ่าย	894,571	475,429	419,142	209,041	235,819	101,731	134,088	119,971	53,742	66,229	234,572	71,164	163,408	95,169	39,752	55,417	1. Managers
2. ผู้ประกอบวิชาชีพด้านต่าง ๆ	1,833,495	1,059,471	774,024	366,590	400,315	193,222	207,093	293,453	155,344	138,109	568,511	241,800	326,710	204,626	102,514	102,112	2. Professionals
3. เจ้าหน้าที่เทคนิค และผู้ประกอบ วิชาชีพที่เกี่ยวข้องกับด้านต่าง ๆ	1,194,288	752,666	441,622	359,535	348,367	157,589	190,779	136,034	77,492	58,542	227,929	97,705	130,224	122,423	60,345	62,078	3. Technicians
4. เสมียน	1,364,770	801,484	563,287	338,755	393,102	174,218	218,884	192,911	100,705	92,206	282,651	111,224	171,428	157,350	76,581	80,769	4. Clerks
5. พนักงานบริการ และผู้จำหน่ายสินค้า	7,210,374	4,151,290	3,059,084	1,139,733	2,023,593	1,084,344	939,249	1,185,837	569,990	615,847	1,743,307	800,564	942,743	1,117,904	556,659	561,245	5. Service workers
6. ผู้ปฏิบัติงานที่มีฝีมือในด้าน การเกษตร ป่าไม้ และประมง	16,837,829	1,463,235	15,374,593	38,598	2,151,189	207,885	1,943,304	3,536,545	357,365	3,179,180	8,480,397	649,326	7,831,071	2,631,100	210,062	2,421,038	6. Skilled agricultural
7. ช่างฝีมือและผู้ปฏิบัติงาน ที่เกี่ยวข้อง	3,959,665	1,597,689	2,361,976	447,470	1,167,589	465,177	702,413	808,122	251,925	556,197	1,070,136	247,816	822,320	466,347	185,301	281,046	7. Craft
8. ผู้ควบคุมเครื่องจักรโรงงานและ เครื่องจักร และผู้ปฏิบัติงาน ด้านการประกอบ	2,952,047	1,386,152	1,565,895	462,998	1,509,482	634,027	875,455	283,155	99,103	184,052	521,654	119,300	402,355	174,758	70,724	104,034	8. Plant and machine operators
9. ผู้ประกอบอาชีพงานพื้นฐาน	3,978,178	1,370,732	2,607,446	412,309	1,256,933	379,340	877,592	911,805	214,961	696,844	968,314	230,594	737,721	428,817	133,528	295,289	9. Elementary
10. ทหาร	59,196	31,053	28,144	11,733	24,645	10,268	14,376	8,080	3,134	4,946	12,707	4,822	7,885	2,031	1,096	936	10. Armed forces
11. ไม่ทราบอาชีพ	33,539	29,640	3,900	23,622	9,165	6,017	3,148	-	-	-	752	-	752	-	-	-	11. Unknown occupation

ตารางที่ 7 จำนวนผู้มีงานทำอายุ 15 ปีขึ้นไป จำแนกตามสถานภาพการย้ายถิ่น อาชีพปัจจุบัน เพศ ภาค และเขตการปกครองที่อยู่ปัจจุบัน (ต่อ)

TABLE 7 EMPLOYED 15 YEARS OF AGE AND OVER BY MIGRATION STATUS, PRESENT OCCUPATION, SEX, PRESENT REGION AND AREA (Contd.)

สถานภาพการย้ายถิ่น อาชีพปัจจุบัน เพศ	ภาคและเขตการปกครองที่อยู่ปัจจุบัน Present Region and Present Area															Migration Status Present Occupation Sex		
	ทั่วราชอาณาจักร Whole Kingdom				ภาคกลาง Central Region			ภาคเหนือ Northern Region			ภาคตะวันออกเฉียงเหนือ Northeastern Region			ภาคใต้ Southern Region				
	รวม	ในเขตฯ	นอกเขตฯ	Bangkok	รวม	ในเขตฯ	นอกเขตฯ	รวม	ในเขตฯ	นอกเขตฯ	รวม	ในเขตฯ	นอกเขตฯ	รวม	ในเขตฯ		นอกเขตฯ	
	Total	Municipal	Non-municipal		Total	Municipal	Non-municipal	Total	Municipal	Non-municipal	Total	Municipal	Non-municipal	Total	Municipal		Non-municipal	
ผู้ย้ายถิ่น	896,530	335,402	561,128	58,116	218,812	118,913	99,899	141,880	53,627	88,252	400,665	62,753	337,913	77,057	41,992	35,064	Migrants	
1. ผู้จัดการ ข้าราชการระดับอาวุโส และผู้บัญชาตติกาทุกหน่วย	15,997	5,822	10,175	952	8,894	1,959	6,935	1,181	1,181	-	2,742	400	2,342	2,228	1,330	898	1. Managers	
2. ผู้ประกอบวิชาชีพด้านต่าง ๆ	43,096	18,520	24,576	1,820	8,183	3,074	5,109	10,786	6,288	4,498	17,727	4,665	13,062	4,580	2,673	1,907	2. Professionals	
3. เจ้าหน้าที่เทคนิค และผู้ประกอบ วิชาชีพที่เกี่ยวข้องกับด้านต่าง ๆ	24,685	17,380	7,305	1,791	8,749	7,501	1,248	3,858	2,036	1,822	6,981	3,532	3,449	3,306	2,520	786	3. Technicians	
4. เสมียน	28,265	17,192	11,074	3,466	9,218	4,796	4,421	6,219	3,781	2,438	7,467	4,429	3,038	1,896	719	1,176	4. Clerks	
5. พนักงานบริการ และผู้จำหน่ายสินค้า	194,952	112,376	82,576	14,866	48,643	36,698	11,945	29,356	18,118	11,238	75,565	23,306	52,259	26,522	19,388	7,134	5. Service workers	
6. ผู้ปฏิบัติงานที่มีฝีมือในด้าน การเกษตร ป่าไม้ และประมง	221,334	19,359	201,975	-	8,246	1,575	6,671	31,669	4,007	27,662	160,591	7,649	152,942	20,828	6,128	14,700	6. Skilled agricultural	
7. ช่างฝีมือและผู้ปฏิบัติงาน ที่เกี่ยวข้อง	140,930	57,768	83,162	14,128	42,637	23,705	18,932	26,666	8,887	17,779	51,745	8,303	43,441	5,754	2,745	3,009	7. Craft	
8. ผู้ควบคุมเครื่องจักรโรงงานและ เครื่องจักร และผู้ปฏิบัติงาน ด้านการประกอบ	103,377	45,942	57,436	9,527	47,947	26,772	21,175	10,677	3,013	7,664	31,976	4,682	27,293	3,252	1,948	1,304	8. Plant and machine operators	
9. ผู้ประกอบอาชีพงานพื้นฐาน	122,622	40,337	82,286	11,567	35,025	12,124	22,901	21,469	6,318	15,151	45,872	5,787	40,085	8,689	4,540	4,149	9. Elementary	
10. ทหาร	1,271	707	564	-	1,271	707	564	-	-	-	-	-	-	-	-	-	10. Armed forces	
11. ไม่ทราบอาชีพ	-	-	-	-	-	-	-	-	-	-	-	-	-	-	-	-	-	11. Unknown occupation

ตารางที่ 7 จำนวนผู้มีงานทำอายุ 15 ปีขึ้นไป จำแนกตามสถานภาพการย้ายถิ่น อาชีพปัจจุบัน เพศ ภาค และเขตการปกครองที่อยู่ปัจจุบัน (ต่อ)

TABLE 7 EMPLOYED 15 YEARS OF AGE AND OVER BY MIGRATION STATUS, PRESENT OCCUPATION, SEX, PRESENT REGION AND AREA (Contd.)

สถานภาพการย้ายถิ่น อาชีพปัจจุบัน เพศ	ภาคและเขตการปกครองที่อยู่ปัจจุบัน Present Region and Present Area																	Migration Status Present Occupation Sex
	ทั่วราชอาณาจักร Whole Kingdom				ภาคกลาง Central Region			ภาคเหนือ Northern Region			ภาคตะวันออกเฉียงเหนือ Northeastern Region			ภาคใต้ Southern Region				
	รวม	ในเขตฯ	นอกเขตฯ	Bangkok	รวม	ในเขตฯ	นอกเขตฯ	รวม	ในเขตฯ	นอกเขตฯ	รวม	ในเขตฯ	นอกเขตฯ	รวม	ในเขตฯ	นอกเขตฯ		
	Total	Municipal	Non-municipal		Total	Municipal	Non-municipal	Total	Municipal	Non-municipal	Total	Municipal	Non-municipal	Total	Municipal	Non-municipal		
ผู้ไม่ย้ายถิ่น	39,421,422	12,783,437	26,637,985	3,752,268	9,301,388	3,294,907	6,006,481	7,334,032	1,830,132	5,503,900	13,710,266	2,511,560	11,198,705	5,323,468	1,394,569	3,928,899	Non-Migrants	
1. ผู้จัดการ ข้าราชการระดับอาวุโส และผู้บัญชาตติกาทุกหน่วย	878,574	469,607	408,966	208,089	226,924	99,772	127,153	118,790	52,561	66,229	231,829	70,763	161,066	92,940	38,422	54,519	1. Managers	
2. ผู้ประกอบวิชาชีพด้านต่าง ๆ	1,790,399	1,040,951	749,448	364,770	392,132	190,147	201,985	282,667	149,056	133,611	550,784	237,136	313,648	200,046	99,841	100,205	2. Professionals	
3. เจ้าหน้าที่เทคนิค และผู้ประกอบ วิชาชีพที่เกี่ยวข้องกับด้านต่าง ๆ	1,169,603	735,286	434,317	357,744	339,618	150,087	189,531	132,176	75,456	56,720	220,948	94,173	126,775	119,116	57,825	61,291	3. Technicians	
4. เสมียน	1,336,505	784,292	552,213	335,290	383,884	169,422	214,463	186,693	96,925	89,768	275,184	106,794	168,390	155,454	75,862	79,592	4. Clerks	
5. พนักงานบริการ และผู้จำหน่ายสินค้า	7,015,422	4,038,914	2,976,508	1,124,867	1,974,950	1,047,646	927,304	1,156,481	551,872	604,609	1,667,742	777,258	890,484	1,091,382	537,271	554,110	5. Service workers	
6. ผู้ปฏิบัติงานที่มีฝีมือในด้าน การเกษตร ป่าไม้ และประมง	16,616,495	1,443,877	15,172,618	38,598	2,142,943	206,310	1,936,633	3,504,875	353,358	3,151,518	8,319,806	641,677	7,678,129	2,610,272	203,934	2,406,339	6. Skilled agricultural	
7. ช่างฝีมือและผู้ปฏิบัติงาน ที่เกี่ยวข้อง	3,818,735	1,539,921	2,278,815	433,342	1,124,953	441,472	683,481	781,456	243,038	538,418	1,018,391	239,513	778,879	460,593	182,556	278,037	7. Craft	
8. ผู้ควบคุมเครื่องจักรโรงงานและ เครื่องจักร และผู้ปฏิบัติงาน ด้านการประกอบ	2,848,670	1,340,210	1,508,460	453,472	1,461,535	607,255	854,280	272,478	96,090	176,388	489,679	114,618	375,061	171,506	68,776	102,730	8. Plant and machine operators	
9. ผู้ประกอบอาชีพงานพื้นฐาน	3,855,556	1,330,395	2,525,160	400,741	1,221,908	367,217	854,692	890,336	208,643	681,693	922,443	224,807	697,636	420,127	128,988	291,139	9. Elementary	
10. ทหาร	57,925	30,346	27,579	11,733	23,374	9,561	13,812	8,080	3,134	4,946	12,707	4,822	7,885	2,031	1,096	936	10. Armed forces	
11. ไม่ทราบอาชีพ	33,539	29,640	3,900	23,622	9,165	6,017	3,148	-	-	-	752	-	752	-	-	-	11. Unknown occupation	

ตารางที่ 7 จำนวนผู้มีงานทำอายุ 15 ปีขึ้นไป จำแนกตามสถานภาพการย้ายถิ่น อาชีพปัจจุบัน เพศ ภาค และเขตการปกครองที่อยู่ปัจจุบัน (ต่อ)

TABLE 7 EMPLOYED 15 YEARS OF AGE AND OVER BY MIGRATION STATUS, PRESENT OCCUPATION, SEX, PRESENT REGION AND AREA (Contd.)

สถานภาพการย้ายถิ่น อาชีพปัจจุบัน เพศ	ภาคและเขตการปกครองที่อยู่ปัจจุบัน Present Region and Present Area																	Migration Status Present Occupation Sex		
	ทั่วราชอาณาจักร Whole Kingdom				กรุงเทพมหานคร Bangkok			ภาคกลาง Central Region			ภาคเหนือ Northern Region			ภาคตะวันออกเฉียงเหนือ Northeastern Region			ภาคใต้ Southern Region			
	รวม	ในเขตฯ	นอกเขตฯ		รวม	ในเขตฯ	นอกเขตฯ	รวม	ในเขตฯ	นอกเขตฯ	รวม	ในเขตฯ	นอกเขตฯ	รวม	ในเขตฯ	นอกเขตฯ				
	Total	Municipal	Non-municipal		Total	Municipal	Non-municipal	Total	Municipal	Non-municipal	Total	Municipal	Non-municipal	Total	Municipal	Non-municipal				
ชาย	21,319,956	6,805,296	14,514,660	1,923,422	5,004,496	1,775,181	3,229,315	3,978,943	975,283	3,003,660	7,476,496	1,367,781	6,108,715	2,936,599	763,629	2,172,970	Male			
1. ผู้จัดการ ข้าราชการระดับอาวุโส และผู้บัญชาตติกาทุกหน่วย	649,496	324,538	324,959	128,022	164,532	70,105	94,427	93,066	39,977	53,090	192,674	57,318	135,356	71,202	29,116	42,086	1. Managers			
2. ผู้ประกอบวิชาชีพด้านต่าง ๆ	751,584	473,002	278,582	193,230	154,019	81,669	72,350	113,149	60,349	52,799	217,771	98,926	118,844	73,416	38,828	34,588	2. Professionals			
3. เจ้าหน้าที่เทคนิค และผู้ประกอบ วิชาชีพที่เกี่ยวข้องกับด้านต่าง ๆ	548,713	337,300	211,413	137,008	176,179	82,756	93,423	63,190	36,973	26,218	114,992	54,020	60,972	57,343	26,542	30,801	3. Technicians			
4. เสมียน	408,119	258,557	149,562	109,073	108,330	50,490	57,839	63,352	36,217	27,135	77,409	35,875	41,534	49,956	26,902	23,054	4. Clerks			
5. พนักงานบริการ และผู้จำหน่ายสินค้า	2,975,822	1,760,558	1,215,265	491,951	822,868	449,223	373,645	474,156	240,760	233,396	750,092	358,520	391,572	436,755	220,103	216,652	5. Service workers			
6. ผู้ปฏิบัติงานที่มีฝีมือในด้าน การเกษตร ป่าไม้ และประมง	9,069,887	846,092	8,223,795	21,937	1,199,678	127,692	1,071,986	1,929,016	202,826	1,726,190	4,430,465	348,466	4,081,999	1,488,791	145,172	1,343,619	6. Skilled agricultural			
7. ช่างฝีมือและผู้ปฏิบัติงาน ที่เกี่ยวข้อง	2,914,469	1,203,521	1,710,948	340,080	838,714	349,154	489,560	591,029	180,654	410,375	774,102	185,899	588,203	370,544	147,734	222,810	7. Craft			
8. ผู้ควบคุมเครื่องจักรโรงงานและ เครื่องจักร และผู้ปฏิบัติงาน ด้านการประกอบ	1,985,365	980,782	1,004,583	367,867	924,383	384,557	539,826	197,010	70,158	126,851	333,108	91,725	241,384	162,997	66,476	96,521	8. Plant and machine operators			
9. ผู้ประกอบอาชีพงานพื้นฐาน	1,944,555	580,312	1,364,242	114,830	586,501	167,318	419,183	446,896	104,235	342,661	572,765	132,270	440,495	223,563	61,660	161,904	9. Elementary			
10. ทหาร	56,361	28,500	27,861	9,865	24,020	9,644	14,376	8,080	3,134	4,946	12,365	4,762	7,603	2,031	1,096	936	10. Armed forces			
11. ไม่ทราบอาชีพ	15,584	12,133	3,451	9,560	5,272	2,573	2,699	-	-	-	752	-	752	-	-	-	11. Unknown occupation			

ตารางที่ 7 จำนวนผู้มีงานทำอายุ 15 ปีขึ้นไป จำแนกตามสถานภาพการย้ายถิ่น อาชีพปัจจุบัน เพศ ภาค และเขตการปกครองที่อยู่ปัจจุบัน (ต่อ)

TABLE 7 EMPLOYED 15 YEARS OF AGE AND OVER BY MIGRATION STATUS, PRESENT OCCUPATION, SEX, PRESENT REGION AND AREA (Contd.)

สถานภาพการย้ายถิ่น อาชีพปัจจุบัน เพศ	ภาคและเขตการปกครองที่อยู่ปัจจุบัน Present Region and Present Area															Migration Status Present Occupation Sex		
	ทั่วราชอาณาจักร Whole Kingdom				ภาคกลาง Central Region			ภาคเหนือ Northern Region			ภาคตะวันออกเฉียงเหนือ Northeastern Region			ภาคใต้ Southern Region				
	รวม	ในเขตฯ	นอกเขตฯ	Bangkok	รวม	ในเขตฯ	นอกเขตฯ	รวม	ในเขตฯ	นอกเขตฯ	รวม	ในเขตฯ	นอกเขตฯ	รวม	ในเขตฯ		นอกเขตฯ	
	Total	Municipal	Non-municipal		Total	Municipal	Non-municipal	Total	Municipal	Non-municipal	Total	Municipal	Non-municipal	Total	Municipal		Non-municipal	
ผู้ย้ายถิ่น (ชาย)	523,690	179,399	344,292	32,850	115,330	63,359	51,971	86,013	25,834	60,179	246,918	35,274	211,643	42,580	22,082	20,498	Migrants (Male)	
1. ผู้จัดการ ข้าราชการระดับอาวุโส และผู้บัญชาตติกาทุกหน่วย	9,649	4,770	4,879	952	5,259	1,450	3,809	741	741	-	1,020	400	620	1,678	1,228	450	1. Managers	
2. ผู้ประกอบวิชาชีพด้านต่าง ๆ	18,866	8,320	10,546	737	3,082	881	2,200	7,482	2,984	4,498	6,548	2,700	3,848	1,018	1,018	-	2. Professionals	
3. เจ้าหน้าที่เทคนิค และผู้ประกอบ วิชาชีพที่เกี่ยวข้องกับด้านต่าง ๆ	12,772	9,105	3,667	1,791	3,383	3,097	285	2,658	836	1,822	4,185	2,821	1,364	755	560	196	3. Technicians	
4. เสมียน	9,280	5,534	3,746	1,444	2,180	1,093	1,086	3,008	1,081	1,927	1,860	1,860	-	787	55	732	4. Clerks	
5. พนักงานบริการ และผู้จำหน่ายสินค้า	74,349	43,414	30,936	5,863	18,580	14,793	3,786	7,803	5,215	2,588	31,123	8,976	22,147	10,980	8,566	2,414	5. Service workers	
6. ผู้ปฏิบัติงานที่มีฝีมือในด้าน การเกษตร ป่าไม้ และประมง	144,533	12,594	131,939	-	4,839	1,111	3,727	19,271	2,234	17,038	105,599	4,334	101,265	14,823	4,915	9,908	6. Skilled agricultural	
7. ช่างฝีมือและผู้ปฏิบัติงาน ที่เกี่ยวข้อง	118,606	46,076	72,530	10,888	30,797	17,267	13,531	24,728	7,557	17,171	46,833	8,014	38,819	5,360	2,351	3,009	7. Craft	
8. ผู้ควบคุมเครื่องจักรโรงงานและ เครื่องจักร และผู้ปฏิบัติงาน ด้านการประกอบ	60,948	29,732	31,217	6,910	28,843	16,378	12,465	7,193	1,814	5,380	14,750	2,682	12,068	3,252	1,948	1,304	8. Plant and machine operators	
9. ผู้ประกอบอาชีพงานพื้นฐาน	73,416	19,148	54,268	4,265	17,097	6,581	10,516	13,129	3,373	9,755	34,999	3,487	31,512	3,926	1,441	2,485	9. Elementary	
10. ทหาร	1,271	707	564	-	1,271	707	564	-	-	-	-	-	-	-	-	-	-	10. Armed forces
11. ไม่ทราบอาชีพ	-	-	-	-	-	-	-	-	-	-	-	-	-	-	-	-	-	11. Unknown occupation

ตารางที่ 7 จำนวนผู้มีงานทำอายุ 15 ปีขึ้นไป จำแนกตามสถานภาพการย้ายถิ่น อาชีพปัจจุบัน เพศ ภาค และเขตการปกครองที่อยู่ปัจจุบัน (ต่อ)

TABLE 7 EMPLOYED 15 YEARS OF AGE AND OVER BY MIGRATION STATUS, PRESENT OCCUPATION, SEX, PRESENT REGION AND AREA (Contd.)

สถานภาพการย้ายถิ่น อาชีพปัจจุบัน เพศ	ภาคและเขตการปกครองที่อยู่ปัจจุบัน Present Region and Present Area																	Migration Status Present Occupation Sex
	ทั่วราชอาณาจักร Whole Kingdom				กรุงเทพฯ Bangkok	ภาคกลาง Central Region			ภาคเหนือ Northern Region			ภาคตะวันออกเฉียงเหนือ Northeastern Region			ภาคใต้ Southern Region			
	รวม	ในเขตฯ	นอกเขตฯ	นอกเขตฯ		รวม	ในเขตฯ	นอกเขตฯ	รวม	ในเขตฯ	นอกเขตฯ	รวม	ในเขตฯ	นอกเขตฯ	รวม	ในเขตฯ	นอกเขตฯ	
	Total	Municipal	Non-municipal	Non-municipal	Total	Municipal	Non-municipal	Total	Municipal	Non-municipal	Total	Municipal	Non-municipal	Total	Municipal	Non-municipal		
ผู้ไม่ย้ายถิ่น (ชาย)	20,796,266	6,625,897	14,170,369	1,890,572	4,889,166	1,711,822	3,177,344	3,892,930	949,449	2,943,481	7,229,578	1,332,507	5,897,071	2,894,019	741,547	2,152,472	Non-Migrants (Male)	
1. ผู้จัดการ ข้าราชการระดับอาวุโส และผู้บัญชาการตำรวจ	639,847	319,768	320,079	127,070	159,273	68,656	90,617	92,326	39,236	53,090	191,654	56,918	134,736	69,524	27,888	41,636	1. Managers	
2. ผู้ประกอบวิชาชีพด้านต่าง ๆ	732,718	464,683	268,035	192,493	150,937	80,787	70,150	105,667	57,366	48,301	211,223	96,226	114,996	72,399	37,810	34,588	2. Professionals	
3. เจ้าหน้าที่เทคนิค และผู้ประกอบ วิชาชีพที่เกี่ยวข้องกับด้านต่าง ๆ	535,941	328,195	207,746	135,217	172,797	79,659	93,138	60,532	36,136	24,396	110,807	51,199	59,608	56,587	25,982	30,605	3. Technicians	
4. เสมียน	398,840	253,023	145,816	107,629	106,150	49,397	56,753	60,344	35,136	25,207	75,549	34,015	41,534	49,169	26,847	22,322	4. Clerks	
5. พนักงานบริการ และผู้จำหน่ายสินค้า	2,901,473	1,717,144	1,184,329	486,088	804,288	434,430	369,859	466,353	235,545	230,807	718,969	349,545	369,425	425,775	211,537	214,238	5. Service workers	
6. ผู้ปฏิบัติงานที่มีฝีมือในด้าน การเกษตร ป่าไม้ และประมง	8,925,354	833,498	8,091,856	21,937	1,194,839	126,581	1,068,259	1,909,745	200,592	1,709,153	4,324,866	344,132	3,980,734	1,473,968	140,257	1,333,711	6. Skilled agricultural	
7. ช่างฝีมือและผู้ปฏิบัติงาน ที่เกี่ยวข้อง	2,795,863	1,157,445	1,638,418	329,191	807,917	331,888	476,029	566,301	173,097	393,204	727,269	177,885	549,384	365,184	145,383	219,801	7. Craft	
8. ผู้ควบคุมเครื่องจักรโรงงานและ เครื่องจักร และผู้ปฏิบัติงาน ด้านการประกอบ	1,924,417	951,051	973,366	360,957	895,540	368,179	527,361	189,817	68,345	121,472	318,358	89,042	229,316	159,745	64,527	95,218	8. Plant and machine operators	
9. ผู้ประกอบอาชีพงานพื้นฐาน	1,871,139	561,165	1,309,974	110,565	569,404	160,736	408,667	433,767	100,862	332,906	537,765	128,783	408,983	219,637	60,219	159,418	9. Elementary	
10. ทหาร	55,089	27,793	27,297	9,865	22,749	8,937	13,812	8,080	3,134	4,946	12,365	4,762	7,603	2,031	1,096	936	10. Armed forces	
11. ไม่ทราบอาชีพ	15,584	12,133	3,451	9,560	5,272	2,573	2,699	-	-	-	752	-	752	-	-	-	11. Unknown occupation	

ตารางที่ 7 จำนวนผู้มีงานทำอายุ 15 ปีขึ้นไป จำแนกตามสถานภาพการย้ายถิ่น อาชีพปัจจุบัน เพศ ภาค และเขตการปกครองที่อยู่ปัจจุบัน (ต่อ)

TABLE 7 EMPLOYED 15 YEARS OF AGE AND OVER BY MIGRATION STATUS, PRESENT OCCUPATION, SEX, PRESENT REGION AND AREA (Contd.)

สถานภาพการย้ายถิ่น อาชีพปัจจุบัน เพศ	ภาคและเขตการปกครองที่อยู่ปัจจุบัน Present Region and Present Area																	Migration Status Present Occupation Sex
	ทั่วราชอาณาจักร Whole Kingdom				ภาคกลาง Central Region			ภาคเหนือ Northern Region			ภาคตะวันออกเฉียงเหนือ Northeastern Region			ภาคใต้ Southern Region				
	รวม	ในเขตฯ	นอกเขตฯ	Bangkok	รวม	ในเขตฯ	นอกเขตฯ	รวม	ในเขตฯ	นอกเขตฯ	รวม	ในเขตฯ	นอกเขตฯ	รวม	ในเขตฯ	นอกเขตฯ		
	Total	Municipal	Non-municipal		Total	Municipal	Non-municipal	Total	Municipal	Non-municipal	Total	Municipal	Non-municipal	Total	Municipal	Non-municipal		
หญิง	18,997,996	6,313,543	12,684,453	1,886,962	4,515,704	1,638,638	2,877,065	3,496,969	908,477	2,588,492	6,634,435	1,206,532	5,427,903	2,463,926	672,933	1,790,992	Female	
1. ผู้จัดการ ข้าราชการระดับอาวุโส และผู้อำนวยการกฎหมาย	245,074	150,891	94,183	81,019	71,287	31,626	39,661	26,905	13,765	13,139	41,897	13,845	28,052	23,967	10,636	13,331	1. Managers	
2. ผู้ประกอบวิชาชีพด้านต่าง ๆ	1,081,911	586,468	495,443	173,361	246,297	111,553	134,743	180,304	94,995	85,310	350,740	142,874	207,866	131,210	63,686	67,524	2. Professionals	
3. เจ้าหน้าที่เทคนิค และผู้ประกอบ วิชาชีพที่เกี่ยวข้องกับด้านต่าง ๆ	645,575	415,366	230,209	222,527	172,188	74,832	97,356	72,844	40,519	32,325	112,937	43,685	69,252	65,080	33,803	31,277	3. Technicians	
4. เสมียน	956,651	542,926	413,725	229,683	284,773	123,728	161,045	129,559	64,488	65,072	205,242	75,349	129,893	107,394	49,679	57,715	4. Clerks	
5. พนักงานบริการ และผู้จำหน่ายสินค้า	4,234,551	2,390,732	1,843,819	647,781	1,200,725	635,121	565,604	711,681	329,230	382,451	993,215	442,043	551,171	681,149	336,556	344,593	5. Service workers	
6. ผู้ปฏิบัติงานที่มีฝีมือในด้าน การเกษตร ป่าไม้ และประมง	7,767,942	617,143	7,150,799	16,662	951,511	80,193	871,318	1,607,529	154,539	1,452,990	4,049,932	300,860	3,749,072	1,142,309	64,889	1,077,419	6. Skilled agricultural	
7. ช่างฝีมือและผู้ปฏิบัติงาน ที่เกี่ยวข้อง	1,045,196	394,168	651,028	107,391	328,875	116,022	212,853	217,093	71,271	145,822	296,034	61,917	234,117	95,803	37,567	58,236	7. Craft	
8. ผู้ควบคุมเครื่องจักรโรงงานและ เครื่องจักร และผู้ปฏิบัติงาน ด้านการประกอบ	966,682	405,370	561,312	95,131	585,098	249,470	335,628	86,145	28,944	57,200	188,546	27,575	160,971	11,761	4,248	7,513	8. Plant and machine operators	
9. ผู้ประกอบอาชีพงานพื้นฐาน	2,033,623	790,419	1,243,204	297,479	670,432	212,023	458,409	464,909	110,726	354,184	395,550	98,324	297,226	205,253	71,868	133,385	9. Elementary	
10. ทหาร	2,836	2,553	283	1,868	625	625	-	-	-	-	343	60	283	-	-	-	10. Armed forces	
11. ไม่ทราบอาชีพ	17,955	17,507	448	14,062	3,893	3,444	448	-	-	-	-	-	-	-	-	-	11. Unknown occupation	



ตารางที่ 7 จำนวนผู้มีงานทำอายุ 15 ปีขึ้นไป จำแนกตามสถานภาพการย้ายถิ่น อาชีพปัจจุบัน เพศ ภาค และเขตการปกครองที่อยู่ปัจจุบัน (ต่อ)

TABLE 7 EMPLOYED 15 YEARS OF AGE AND OVER BY MIGRATION STATUS, PRESENT OCCUPATION, SEX, PRESENT REGION AND AREA (Contd.)

สถานภาพการย้ายถิ่น อาชีพปัจจุบัน เพศ	ภาคและเขตการปกครองที่อยู่ปัจจุบัน Present Region and Present Area															Migration Status Present Occupation Sex		
	ทั่วราชอาณาจักร Whole Kingdom				ภาคกลาง Central Region			ภาคเหนือ Northern Region			ภาคตะวันออกเฉียงเหนือ Northeastern Region			ภาคใต้ Southern Region				
	รวม	ในเขตฯ	นอกเขตฯ	Bangkok	รวม	ในเขตฯ	นอกเขตฯ	รวม	ในเขตฯ	นอกเขตฯ	รวม	ในเขตฯ	นอกเขตฯ	รวม	ในเขตฯ		นอกเขตฯ	
	Total	Municipal	Non-municipal		Total	Municipal	Non-municipal	Total	Municipal	Non-municipal	Total	Municipal	Non-municipal	Total	Municipal		Non-municipal	
ผู้ย้ายถิ่น (หญิง)	372,840	156,003	216,837	25,267	103,482	55,554	47,928	55,867	27,794	28,073	153,748	27,479	126,269	34,477	19,911	14,566	Migrants (Female)	
1. ผู้จัดการ ข้าราชการระดับอาวุโส และผู้บัญชาตติกาทุกหน่วย	6,348	1,052	5,296	-	3,635	510	3,126	440	440	-	1,722	-	1,722	551	102	448	1. Managers	
2. ผู้ประกอบวิชาชีพด้านต่าง ๆ	24,231	10,201	14,030	1,083	5,102	2,193	2,908	3,304	3,304	-	11,179	1,965	9,215	3,563	1,656	1,907	2. Professionals	
3. เจ้าหน้าที่เทคนิค และผู้ประกอบ วิชาชีพที่เกี่ยวข้องกับด้านต่าง ๆ	11,913	8,275	3,638	-	5,367	4,404	962	1,199	1,199	-	2,796	711	2,085	2,551	1,961	590	3. Technicians	
4. เสมียน	18,985	11,658	7,328	2,022	7,038	3,703	3,335	3,211	2,700	511	5,607	2,569	3,038	1,109	664	444	4. Clerks	
5. พนักงานบริการ และผู้จำหน่ายสินค้า	120,603	68,962	51,640	9,003	30,063	21,905	8,158	21,553	12,903	8,649	44,442	14,330	30,112	15,542	10,822	4,720	5. Service workers	
6. ผู้ปฏิบัติงานที่มีฝีมือในด้าน การเกษตร ป่าไม้ และประมง	76,801	6,765	70,036	-	3,407	464	2,943	12,398	1,773	10,625	54,992	3,315	51,677	6,004	1,213	4,792	6. Skilled agricultural	
7. ช่างฝีมือและผู้ปฏิบัติงาน ที่เกี่ยวข้อง	22,323	11,692	10,632	3,240	11,839	6,438	5,401	1,938	1,330	608	4,912	289	4,623	394	394	-	7. Craft	
8. ผู้ควบคุมเครื่องจักรโรงงานและ เครื่องจักร และผู้ปฏิบัติงาน ด้านการประกอบ	42,429	16,210	26,219	2,617	19,104	10,394	8,709	3,483	1,199	2,284	17,225	2,000	15,226	-	-	-	8. Plant and machine operators	
9. ผู้ประกอบอาชีพงานพื้นฐาน	49,206	21,189	28,017	7,303	17,928	5,543	12,385	8,341	2,944	5,396	10,872	2,300	8,573	4,763	3,099	1,664	9. Elementary	
10. ทหาร	-	-	-	-	-	-	-	-	-	-	-	-	-	-	-	-	-	10. Armed forces
11. ไม่ทราบอาชีพ	-	-	-	-	-	-	-	-	-	-	-	-	-	-	-	-	-	11. Unknown occupation

ตารางที่ 7 จำนวนผู้มีงานทำอายุ 15 ปีขึ้นไป จำแนกตามสถานภาพการย้ายถิ่น อาชีพปัจจุบัน เพศ ภาค และเขตการปกครองที่อยู่ปัจจุบัน (ต่อ)

TABLE 7 EMPLOYED 15 YEARS OF AGE AND OVER BY MIGRATION STATUS, PRESENT OCCUPATION, SEX, PRESENT REGION AND AREA (Contd.)

สถานภาพการย้ายถิ่น อาชีพปัจจุบัน เพศ	ภาคและเขตการปกครองที่อยู่ปัจจุบัน Present Region and Present Area															Migration Status Present Occupation Sex	
	ทั่วราชอาณาจักร Whole Kingdom				ภาคกลาง Central Region			ภาคเหนือ Northern Region			ภาคตะวันออกเฉียงเหนือ Northeastern Region			ภาคใต้ Southern Region			
	รวม	ในเขตฯ	นอกเขตฯ	Bangkok	รวม	ในเขตฯ	นอกเขตฯ	รวม	ในเขตฯ	นอกเขตฯ	รวม	ในเขตฯ	นอกเขตฯ	รวม	ในเขตฯ		นอกเขตฯ
	Total	Municipal	Non-municipal		Total	Municipal	Non-municipal	Total	Municipal	Non-municipal	Total	Municipal	Non-municipal	Total	Municipal		Non-municipal
ผู้ไม่ย้ายถิ่น (หญิง)	18,625,156	6,157,540	12,467,616	1,861,696	4,412,222	1,583,085	2,829,137	3,441,102	880,683	2,560,419	6,480,688	1,179,053	5,301,634	2,429,449	653,023	1,776,427	Non-Migrants (Female)
1. ผู้จัดการ ข้าราชการระดับอาวุโส และผู้บัญชาการตำรวจ	238,726	149,839	88,887	81,019	67,652	31,116	36,535	26,465	13,325	13,139	40,175	13,845	26,330	23,416	10,533	12,883	1. Managers
2. ผู้ประกอบวิชาชีพด้านต่าง ๆ	1,057,681	576,268	481,413	172,277	241,195	109,360	131,835	177,000	91,691	85,310	339,561	140,909	198,652	127,647	62,030	65,617	2. Professionals
3. เจ้าหน้าที่เทคนิค และผู้ประกอบ วิชาชีพที่เกี่ยวข้องกับด้านต่าง ๆ	633,662	407,091	226,571	222,527	166,821	70,428	96,393	71,644	39,320	32,325	110,141	42,974	67,167	62,529	31,842	30,687	3. Technicians
4. เสมียน	937,666	531,269	406,397	227,661	277,735	120,025	157,710	126,349	61,788	64,561	199,636	72,780	126,856	106,285	49,015	57,270	4. Clerks
5. พนักงานบริการ และผู้จำหน่ายสินค้า	4,113,948	2,321,769	1,792,179	638,779	1,170,662	613,216	557,446	690,128	316,326	373,802	948,772	427,713	521,059	665,607	325,735	339,872	5. Service workers
6. ผู้ปฏิบัติงานที่มีฝีมือในด้าน การเกษตร ป่าไม้ และประมง	7,691,141	610,379	7,080,762	16,662	948,104	79,730	868,375	1,595,131	152,766	1,442,365	3,994,940	297,545	3,697,395	1,136,305	63,677	1,072,628	6. Skilled agricultural
7. ช่างฝีมือและผู้ปฏิบัติงาน ที่เกี่ยวข้อง	1,022,872	382,476	640,397	104,151	317,036	109,584	207,452	215,155	69,941	145,214	291,122	61,628	229,495	95,409	37,173	58,236	7. Craft
8. ผู้ควบคุมเครื่องจักรโรงงานและ เครื่องจักร และผู้ปฏิบัติงาน ด้านการประกอบ	924,253	389,159	535,093	92,515	565,995	239,076	326,919	82,661	27,745	54,916	171,320	25,575	145,745	11,761	4,248	7,513	8. Plant and machine operators
9. ผู้ประกอบอาชีพงานพื้นฐาน	1,984,417	769,230	1,215,186	290,176	652,504	206,480	446,024	456,569	107,781	348,787	384,677	96,024	288,654	200,490	68,769	131,721	9. Elementary
10. ทหาร	2,836	2,553	283	1,868	625	625	-	-	-	-	343	60	283	-	-	-	10. Armed forces
11. ไม่ทราบอาชีพ	17,955	17,507	448	14,062	3,893	3,444	448	-	-	-	-	-	-	-	-	-	11. Unknown occupation

ตารางที่ 8 จำนวนผู้มีงานทำอายุ 15 ปีขึ้นไป จำแนกตามสถานภาพการย้ายถิ่น อุตสาหกรรมปัจจุบัน เพศ ภาคและเขตการปกครองที่อยู่ปัจจุบัน

TABLE 8 EMPLOYED 15 YEARS OF AGE AND OVER BY MIGRATION STATUS, PRESENT INDUSTRY, SEX, PRESENT REGION, AND AREA

สถานภาพการย้ายถิ่น อุตสาหกรรมปัจจุบัน เพศ	ภาคและเขตการปกครองที่อยู่ปัจจุบัน Present Region and Present Area															Migration Status Present Industry Sex		
	ทั่วราชอาณาจักร Whole Kingdom				กรุงเทพมหานคร Bangkok			ภาคเหนือ Northern Region			ภาคตะวันออกเฉียงเหนือ Northeastern Region			ภาคใต้ Southern Region				
	รวม	ในเขตฯ	นอกเขตฯ		รวม	ในเขตฯ	นอกเขตฯ	รวม	ในเขตฯ	นอกเขตฯ	รวม	ในเขตฯ	นอกเขตฯ	รวม	ในเขตฯ		นอกเขตฯ	
Total	Municipal	Non-municipal		Total	Municipal	Non-municipal	Total	Municipal	Non-municipal	Total	Municipal	Non-municipal	Total	Municipal	Non-municipal			
ยอดรวม	40,317,952	13,118,838	27,199,113	3,810,385	9,520,200	3,413,819	6,106,381	7,475,912	1,883,759	5,592,152	14,110,931	2,574,313	11,536,618	5,400,525	1,436,562	3,963,963	Total	
1. เกษตรกรรม การป่าไม้ และการประมง	17,956,061	1,561,786	16,394,275	22,568	2,558,518	245,984	2,312,534	3,992,383	408,279	3,584,104	8,674,630	672,656	8,001,974	2,707,962	212,299	2,495,663	1. Agriculture	
2. การทำเหมืองแร่ และเหมืองหิน	38,373	14,481	23,891	2,892	15,118	4,652	10,466	8,820	2,225	6,595	3,644	2,275	1,369	7,898	2,437	5,461	2. Mining	
3. การผลิต	4,921,591	2,102,163	2,819,428	653,138	2,394,160	952,376	1,441,784	615,606	199,795	415,811	928,425	178,185	750,240	330,261	118,669	211,593	3. Manufacturing	
4. ไฟฟ้า ก๊าซ ไอน้ำ และระบบปรับอากาศ	85,978	49,877	36,101	11,245	29,414	14,968	14,446	15,337	10,880	4,456	17,299	6,140	11,159	12,683	6,643	6,040	4. Electricity	
5. การจัดหา น้ำ การจัดการ และการบำบัด น้ำเสีย ของเสีย และสิ่งปฏิกูล	67,545	35,422	32,123	13,884	22,396	7,827	14,569	7,768	4,338	3,430	16,624	6,704	9,920	6,873	2,668	4,204	5. Water supply	
6. การก่อสร้าง	1,995,620	663,699	1,331,921	187,223	517,482	172,491	344,991	482,948	114,950	367,998	545,725	112,280	433,445	262,243	76,755	185,487	6. Construction	
7. การขายส่งและการขายปลีก การซ่อมยานยนต์	5,780,224	3,091,023	2,689,201	901,692	1,559,690	753,968	805,722	926,175	416,928	509,247	1,491,149	621,987	869,162	901,517	396,448	505,070	7. Wholesale and retail trade	
8. การขนส่งและสถานที่เก็บสินค้า	925,818	596,713	329,106	318,633	299,489	148,822	150,667	85,557	34,690	50,867	127,657	45,382	82,275	94,482	49,186	45,297	8. Transport and storage	
9. ที่พักแรม และบริการด้านอาหาร	2,416,831	1,584,366	832,465	487,233	738,547	438,588	299,959	375,309	195,317	179,992	434,588	225,292	209,296	381,154	237,935	143,219	9. Accommodation	
10. ข้อมูลข่าวสารและการสื่อสาร	191,573	153,242	38,331	104,460	30,970	17,224	13,746	25,757	14,545	11,212	20,675	10,561	10,115	9,711	6,452	3,258	10. Information and communication	
11. กิจกรรมทางการเงิน และการประกันภัย	389,204	266,463	122,741	142,713	79,844	38,318	41,526	52,018	29,206	22,812	77,446	34,420	43,027	37,182	21,806	15,376	11. Financial and insurance	
12. กิจกรรมอสังหาริมทรัพย์	107,187	77,493	29,695	48,821	37,912	17,021	20,891	5,839	2,939	2,900	8,470	4,934	3,536	6,146	3,778	2,368	12. Real estate	
13. กิจกรรมทางวิชาชีพ วิทยาศาสตร์และเทคโนโลยี	243,745	194,850	48,895	130,594	41,568	25,872	15,696	19,556	11,406	8,150	33,942	16,790	17,152	18,085	10,188	7,897	13. Professional	
14. กิจกรรมการบริหาร และการบริการสนับสนุน	359,848	259,570	100,277	132,674	117,328	73,681	43,647	32,384	18,947	13,436	39,745	16,172	23,572	37,718	18,096	19,622	14. Administrative	
15. การบริหารราชการ การป้องกันประเทศ และการประกันสังคม	1,656,450	788,446	868,004	183,596	370,319	159,682	210,637	282,675	138,707	143,968	598,861	215,842	383,019	220,999	90,619	130,380	15. Public administration	
16. การศึกษา	1,253,447	591,268	662,179	121,056	248,899	112,463	136,436	241,807	111,574	130,232	483,010	173,211	309,799	158,676	72,964	85,712	16. Education	
17. กิจกรรมด้านสุขภาพและงานสังคมสงเคราะห์	600,166	355,154	245,012	87,153	135,107	62,103	73,004	122,400	75,430	46,970	177,677	93,296	84,381	77,828	37,171	40,656	17. Human health	
18. ศิลปะ ความบันเทิง และนันทนาการ	164,775	83,435	81,339	27,199	61,841	22,943	38,898	22,693	12,749	9,944	41,127	12,454	28,673	11,914	8,090	3,824	18. Arts	
19. กิจกรรมบริการด้านอื่น ๆ	870,876	470,759	400,117	137,228	189,901	107,232	82,670	118,087	61,888	56,199	324,668	106,784	217,884	100,992	57,627	43,365	19. Other service	
20. กิจกรรมการจ้างงานในครัวเรือนส่วนบุคคล การผลิตสินค้าและบริการที่ทำขึ้นเอง เพื่อใช้ในครัวเรือน	272,183	158,825	113,358	80,915	66,864	33,424	33,441	42,635	18,807	23,828	65,568	18,948	46,620	16,201	6,731	9,469	20. Activities of households	
21. กิจกรรมขององค์การระหว่างประเทศ	365	365	-	-	208	208	-	157	157	-	-	-	-	-	-	-	-	21. Activities of extraterritorial organizations
22. ไม่ทราบ	20,092	19,439	653	15,467	4,625	3,972	653	-	-	-	-	-	-	-	-	-	-	22. Unknown

ตารางที่ 8 จำนวนผู้มีงานทำอายุ 15 ปีขึ้นไป จำแนกตามสถานภาพการย้ายถิ่น อุตสาหกรรมปัจจุบัน เพศ ภาคและเขตการปกครองที่อยู่ปัจจุบัน (ต่อ)

TABLE 8 EMPLOYED 15 YEARS OF AGE AND OVER BY MIGRATION STATUS, PRESENT INDUSTRY, SEX, PRESENT REGION, AND AREA (Contd.)

สถานภาพการย้ายถิ่น อุตสาหกรรมปัจจุบัน เพศ	ภาคและเขตการปกครองที่อยู่ปัจจุบัน Present Region and Present Area															Migration Status Present Industry Sex		
	ทั่วราชอาณาจักร Whole Kingdom				กรุงเทพมหานคร Bangkok			ภาคเหนือ Northern Region			ภาคตะวันออกเฉียงเหนือ Northeastern Region			ภาคใต้ Southern Region				
	รวม	ในเขตฯ	นอกเขตฯ		รวม	ในเขตฯ	นอกเขตฯ	รวม	ในเขตฯ	นอกเขตฯ	รวม	ในเขตฯ	นอกเขตฯ	รวม	ในเขตฯ		นอกเขตฯ	
	Total	Municipal	Non-municipal		Total	Municipal	Non-municipal	Total	Municipal	Non-municipal	Total	Municipal	Non-municipal	Total	Municipal		Non-municipal	
ผู้ย้ายถิ่น	896,530	335,402	561,128	58,116	218,812	118,913	99,899	141,880	53,627	88,252	400,665	62,753	337,913	77,057	41,992	35,064	Migrants	
1. เกษตรกรรม การป่าไม้ และการประมง	252,643	21,732	230,912	-	16,359	2,616	13,743	34,787	3,913	30,874	179,294	9,074	170,220	22,204	6,129	16,075	1. Agriculture	
2. การทำเหมืองแร่ และเหมืองหิน	2,442	842	1,601	-	362	44	318	1,995	712	1,283	85	85	-	-	-	-	2. Mining	
3. การผลิต	183,524	70,638	112,886	8,454	92,832	44,717	48,114	22,301	6,780	15,520	55,400	7,736	47,664	4,538	2,950	1,588	3. Manufacturing	
4. ไฟฟ้า ก๊าซ ไอน้ำ และระบบปรับอากาศ	3,606	1,318	2,288	-	73	73	-	1,245	1,245	-	2,288	-	2,288	-	-	-	4. Electricity	
5. การจัดหา การจัดการ และการบำบัด น้ำเสีย ของเสีย และสิ่งปฏิกูล	2,116	481	1,635	-	360	360	-	-	-	-	1,635	-	1,635	121	121	-	5. Water supply	
6. การก่อสร้าง	86,335	33,764	52,572	14,450	15,200	9,559	5,641	18,037	3,885	14,152	34,109	4,171	29,938	4,539	1,699	2,840	6. Construction	
7. การขายส่งและการขายปลีก การซ่อมยานยนต์	145,290	81,893	63,397	15,822	35,597	24,113	11,483	21,450	12,215	9,235	55,871	18,200	37,670	16,551	11,542	5,008	7. Wholesale and retail trade	
8. การขนส่งและสถานที่เก็บสินค้า	19,329	9,138	10,191	1,753	9,534	5,089	4,445	2,765	10	2,755	3,072	594	2,478	2,206	1,693	513	8. Transport and storage	
9. ที่พักแรม และบริการด้านอาหาร	89,341	54,011	35,330	8,099	23,860	17,276	6,584	11,402	11,018	384	31,187	7,399	23,787	14,794	10,219	4,575	9. Accommodation	
10. ข้อมูลข่าวสารและการสื่อสาร	2,533	2,355	177	693	223	46	177	447	447	-	1,171	1,171	-	-	-	-	10. Information and communication	
11. กิจกรรมทางการเงิน และการประกันภัย	6,279	4,619	1,661	832	1,184	1,184	-	569	569	-	1,944	907	1,036	1,750	1,126	624	11. Financial and insurance	
12. กิจกรรมอสังหาริมทรัพย์	2,305	1,242	1,062	491	1,581	519	1,062	-	-	-	82	82	-	151	151	-	12. Real estate	
13. กิจกรรมทางวิชาชีพ วิทยาศาสตร์และเทคโนโลยี	5,024	4,844	180	-	3,160	2,980	180	775	775	-	994	994	-	95	95	-	13. Professional	
14. กิจกรรมการบริหาร และการบริการสนับสนุน	5,500	3,450	2,051	-	1,782	1,405	377	948	560	388	2,034	1,040	994	736	445	291	14. Administrative	
15. การบริหารราชการ การป้องกันประเทศ และการประกันสังคม	23,829	12,492	11,338	1,817	3,665	2,445	1,220	3,851	3,851	-	12,116	2,655	9,461	2,381	1,725	657	15. Public administration	
16. การศึกษา	23,802	8,551	15,251	647	4,549	1,146	3,404	9,556	2,658	6,898	6,652	2,358	4,293	2,397	1,742	655	16. Education	
17. กิจกรรมด้านสุขภาพ และงานสังคมสงเคราะห์	16,065	7,826	8,238	737	3,579	1,716	1,864	6,497	2,286	4,211	3,163	2,252	911	2,088	836	1,252	17. Human health	
18. ศิลปะ ความบันเทิง และนันทนาการ	3,277	1,275	2,002	-	1,485	776	709	229	229	-	1,480	270	1,211	82	-	82	18. Arts	
19. กิจกรรมบริการด้านอื่น ๆ	17,511	9,736	7,774	2,102	2,763	2,372	392	3,395	985	2,410	7,138	2,811	4,326	2,113	1,466	647	19. Other service	
20. กิจกรรมการจ้างงานในครัวเรือนส่วนบุคคล การผลิตสินค้าและบริการที่ทำขึ้นเอง เพื่อใช้ในครัวเรือน	5,779	5,195	584	2,221	664	478	186	1,631	1,489	142	953	953	-	310	53	256	20. Activities of households	
21. กิจกรรมขององค์การระหว่างประเทศ	-	-	-	-	-	-	-	-	-	-	-	-	-	-	-	-	-	21. Activities of extraterritorial organizations
22. ไม่ทราบ	-	-	-	-	-	-	-	-	-	-	-	-	-	-	-	-	-	22. Unknown

ตารางที่ 8 จำนวนผู้มีงานทำอายุ 15 ปีขึ้นไป จำแนกตามสถานภาพการย้ายถิ่น อุตสาหกรรมปัจจุบัน เพศ ภาคและเขตการปกครองที่อยู่ปัจจุบัน (ต่อ)

TABLE 8 EMPLOYED 15 YEARS OF AGE AND OVER BY MIGRATION STATUS, PRESENT INDUSTRY, SEX, PRESENT REGION, AND AREA (Contd.)

สถานภาพการย้ายถิ่น อุตสาหกรรมปัจจุบัน เพศ	ภาคและเขตการปกครองที่อยู่ปัจจุบัน Present Region and Present Area															Migration Status Present Industry Sex	
	ทั่วราชอาณาจักร Whole Kingdom				กรุงเทพมหานคร Bangkok			ภาคเหนือ Northern Region			ภาคตะวันออกเฉียงเหนือ Northeastern Region			ภาคใต้ Southern Region			
	รวม	ในเขตฯ	นอกเขตฯ		รวม	ในเขตฯ	นอกเขตฯ	รวม	ในเขตฯ	นอกเขตฯ	รวม	ในเขตฯ	นอกเขตฯ	รวม	ในเขตฯ		นอกเขตฯ
	Total	Municipal	Non-municipal		Total	Municipal	Non-municipal	Total	Municipal	Non-municipal	Total	Municipal	Non-municipal	Total	Municipal		Non-municipal
ผู้ไม่ย้ายถิ่น	39,421,422	12,783,437	26,637,985	3,752,268	9,301,388	3,294,907	6,006,481	7,334,032	1,830,132	5,503,900	13,710,266	2,511,560	11,198,705	5,323,468	1,394,569	3,928,899	Non-Migrants
1. เกษตรกรรม การป่าไม้ และการประมง	17,703,417	1,540,054	16,163,363	22,568	2,542,159	243,368	2,298,791	3,957,596	404,366	3,553,230	8,495,336	663,582	7,831,754	2,685,758	206,170	2,479,588	1. Agriculture
2. การทำเหมืองแร่ และเหมืองหิน	35,930	13,640	22,290	2,892	14,756	4,608	10,148	6,825	1,513	5,312	3,559	2,190	1,369	7,898	2,437	5,461	2. Mining
3. การผลิต	4,738,067	2,031,526	2,706,541	644,685	2,301,328	907,659	1,393,669	593,306	193,015	400,291	873,025	170,449	702,576	325,724	115,718	210,005	3. Manufacturing
4. ไฟฟ้า ก๊าซ ไอน้ำ และระบบปรับอากาศ	82,372	48,559	33,814	11,245	29,341	14,895	14,446	14,092	9,636	4,456	15,012	6,140	8,872	12,683	6,643	6,040	4. Electricity
5. การจัดหา น้ำ การจัดการ และการบำบัดน้ำเสีย ของเสีย และสิ่งปฏิกูล	65,430	34,941	30,489	13,884	22,036	7,467	14,569	7,768	4,338	3,430	14,990	6,704	8,286	6,751	2,547	4,204	5. Water supply
6. การก่อสร้าง	1,909,285	629,935	1,279,350	172,773	502,282	162,932	339,350	464,911	111,065	353,846	511,616	108,109	403,507	257,703	75,056	182,647	6. Construction
7. การขายส่งและการขายปลีก การซ่อมยานยนต์	5,634,934	3,009,129	2,625,804	885,870	1,524,093	729,854	794,239	904,725	404,713	500,012	1,435,278	603,787	831,492	884,967	384,905	500,061	7. Wholesale and retail trade
8. การขนส่งและสถานที่เก็บสินค้า	906,489	587,574	318,915	316,880	289,955	143,733	146,222	82,792	34,681	48,112	124,585	44,788	79,797	92,277	47,493	44,784	8. Transport and storage
9. ที่พักแรม และบริการด้านอาหาร	2,327,490	1,530,355	797,135	479,134	714,687	421,312	293,375	363,908	184,300	179,608	403,401	217,893	185,508	366,360	227,716	138,644	9. Accommodation
10. ข้อมูลข่าวสารและการสื่อสาร	189,041	150,887	38,154	103,767	30,747	17,178	13,569	25,310	14,099	11,212	19,505	9,390	10,115	9,711	6,452	3,258	10. Information and communication
11. กิจกรรมทางการเงิน และการประกันภัย	382,924	261,844	121,080	141,880	78,660	37,134	41,526	51,449	28,637	22,812	75,503	33,512	41,990	35,432	20,680	14,752	11. Financial and insurance
12. กิจกรรมอสังหาริมทรัพย์	104,883	76,250	28,632	48,330	36,331	16,502	19,828	5,839	2,939	2,900	8,388	4,852	3,536	5,995	3,627	2,368	12. Real estate
13. กิจกรรมทางวิชาชีพ วิทยาศาสตร์และเทคโนโลยี	238,720	190,006	48,715	130,594	38,408	22,892	15,516	18,780	10,630	8,150	32,948	15,796	17,152	17,990	10,093	7,897	13. Professional
14. กิจกรรมการบริหาร และการบริการสนับสนุน	354,348	256,121	98,227	132,674	115,546	72,276	43,269	31,436	18,387	13,049	37,710	15,132	22,578	36,982	17,651	19,331	14. Administrative
15. การบริหารราชการ การป้องกันประเทศ และการประกันสังคม	1,632,621	775,954	856,667	181,779	366,654	157,237	209,417	278,824	134,857	143,968	586,745	213,188	373,558	218,618	88,894	129,724	15. Public administration
16. การศึกษา	1,229,645	582,717	646,928	120,409	244,349	111,317	133,032	232,250	108,916	123,334	476,358	170,853	305,505	156,279	71,222	85,057	16. Education
17. กิจกรรมด้านสุขภาพ และงานสังคมสงเคราะห์	584,101	347,328	236,773	86,416	131,528	60,388	71,140	115,903	73,144	42,759	174,514	91,044	83,470	75,740	36,336	39,404	17. Human health
18. ศิลปะ ความบันเทิง และนันทนาการ	161,498	82,161	79,337	27,199	60,356	22,168	38,188	22,464	12,520	9,944	39,646	12,184	27,463	11,832	8,090	3,741	18. Arts
19. กิจกรรมบริการด้านอื่น ๆ	853,365	461,022	392,343	135,126	187,138	104,860	82,278	114,692	60,903	53,789	317,530	103,973	213,558	98,879	56,161	42,718	19. Other service
20. กิจกรรมการจ้างงานในครัวเรือนส่วนบุคคล การผลิตสินค้าและบริการที่ทำขึ้นเอง เพื่อใช้ในครัวเรือน	266,404	153,630	112,774	78,694	66,200	32,945	33,255	41,004	17,318	23,686	64,615	17,995	46,620	15,891	6,678	9,213	20. Activities of households
21. กิจกรรมขององค์การระหว่างประเทศ	365	365	-	-	208	208	-	157	157	-	-	-	-	-	-	-	21. Activities of extraterritorial organizations
22. ไม่ทราบ	20,092	19,439	653	15,467	4,625	3,972	653	-	-	-	-	-	-	-	-	-	22. Unknown

ตารางที่ 8 จำนวนผู้มีงานทำอายุ 15 ปีขึ้นไป จำแนกตามสถานภาพการย้ายถิ่น อุตสาหกรรมปัจจุบัน เพศ ภาคและเขตการปกครองที่อยู่ปัจจุบัน (ต่อ)

TABLE 8 EMPLOYED 15 YEARS OF AGE AND OVER BY MIGRATION STATUS, PRESENT INDUSTRY, SEX, PRESENT REGION, AND AREA (Contd.)

สถานภาพการย้ายถิ่น อุตสาหกรรมปัจจุบัน เพศ	ภาคและเขตการปกครองที่อยู่ปัจจุบัน Present Region and Present Area															Migration Status Present Industry Sex				
	ทั่วราชอาณาจักร Whole Kingdom				กรุงเทพฯ Bangkok			ภาคกลาง Central Region			ภาคเหนือ Northern Region			ภาคตะวันออกเฉียงเหนือ Northeastern Region			ภาคใต้ Southern Region			
	รวม	ในเขตฯ	นอกเขตฯ	Bangkok	รวม	ในเขตฯ	นอกเขตฯ	รวม	ในเขตฯ	นอกเขตฯ	รวม	ในเขตฯ	นอกเขตฯ	รวม	ในเขตฯ		นอกเขตฯ			
Total	Municipal	Non-municipal		Total	Municipal	Non-municipal	Total	Municipal	Non-municipal	Total	Municipal	Non-municipal	Total	Municipal	Non-municipal					
ชาย	21,319,956	6,805,296	14,514,660	1,923,422	5,004,496	1,775,181	3,229,315	3,978,943	975,283	3,003,660	7,476,496	1,367,781	6,108,715	2,936,599	763,629	2,172,970	Male			
1. เกษตรกรรม การป่าไม้ และการประมง	9,678,955	896,542	8,782,413	12,801	1,422,410	150,722	1,271,688	2,175,525	228,043	1,947,482	4,539,996	360,336	4,179,660	1,528,222	144,639	1,383,583	1. Agriculture			
2. การทำเหมืองแร่ และเหมืองหิน	28,994	11,908	17,085	2,408	10,277	3,888	6,389	7,748	2,115	5,632	2,891	1,522	1,369	5,670	1,975	3,695	2. Mining			
3. การผลิต	2,419,284	1,078,985	1,340,300	342,765	1,189,386	486,635	702,751	289,442	95,165	194,277	430,460	91,438	339,022	167,231	62,982	104,249	3. Manufacturing			
4. ไฟฟ้า ก๊าซ ไอน้ำ และระบบปรับอากาศ	69,680	38,267	31,414	8,888	22,557	10,399	12,158	13,846	9,781	4,065	15,045	5,323	9,721	9,344	3,875	5,469	4. Electricity			
5. การจัดหา การจัดการ และการบำบัด น้ำเสีย ของเสีย และสิ่งปฏิกูล	47,877	26,574	21,304	10,006	17,294	6,173	11,122	5,625	3,231	2,394	10,635	5,162	5,473	4,317	2,002	2,315	5. Water supply			
6. การก่อสร้าง	1,656,324	554,182	1,102,142	147,932	419,257	144,177	275,081	384,869	97,002	287,867	463,715	96,947	366,768	240,551	68,125	172,426	6. Construction			
7. การขายส่งและการขายปลีก การซ่อมยานยนต์	2,865,378	1,550,405	1,314,973	449,080	762,990	372,268	390,722	453,571	209,312	244,259	770,604	320,519	450,085	429,132	199,225	229,907	7. Wholesale and retail trade			
8. การขนส่งและสถานที่เก็บสินค้า	797,007	501,189	295,818	261,266	251,560	123,627	127,933	76,207	30,534	45,673	120,936	41,369	79,567	87,038	44,392	42,645	8. Transport and storage			
9. ที่พักแรม และบริการด้านอาหาร	832,739	582,119	250,620	176,243	261,118	159,099	102,019	119,424	73,144	46,280	145,451	88,474	56,977	130,502	85,159	45,343	9. Accommodation			
10. ข้อมูลข่าวสารและการสื่อสาร	113,024	88,452	24,572	59,080	19,565	11,081	8,484	14,649	7,802	6,848	13,527	6,178	7,349	6,202	4,310	1,891	10. Information and communication			
11. กิจกรรมทางการเงิน และการประกันภัย	175,534	117,002	58,532	58,859	40,171	18,004	22,167	22,283	13,255	9,028	38,509	17,543	20,966	15,711	9,342	6,370	11. Financial and insurance			
12. กิจกรรมอสังหาริมทรัพย์	50,212	38,246	11,966	23,791	17,631	8,342	9,289	2,923	1,735	1,188	3,759	2,919	840	2,108	1,459	649	12. Real estate			
13. กิจกรรมทางวิชาชีพ วิทยาศาสตร์และเทคโนโลยี	116,989	96,518	20,472	55,931	23,400	15,727	7,673	11,322	6,553	4,770	14,518	12,317	2,201	11,819	5,991	5,828	13. Professional			
14. กิจกรรมการบริหาร และการบริการสนับสนุน	202,672	141,458	61,214	63,143	75,217	48,950	26,267	19,113	10,498	8,615	23,648	8,313	15,335	21,550	10,553	10,998	14. Administrative			
15. การบริหารราชการ การป้องกันประเทศ และการประกันสังคม	1,098,310	502,234	596,076	100,278	234,534	102,741	131,793	190,824	90,575	100,249	425,241	146,469	278,772	147,434	62,172	85,262	15. Public administration			
16. การศึกษา	485,624	223,505	262,119	46,900	88,990	42,389	46,601	92,991	39,754	53,237	195,373	68,733	126,640	61,370	25,728	35,642	16. Education			
17. กิจกรรมด้านสุขภาพ และงานสังคมสงเคราะห์	151,777	97,785	53,992	21,371	31,947	14,870	17,076	39,028	25,904	13,124	43,084	27,858	15,226	16,348	7,782	8,566	17. Human health			
18. ศิลปะ ความบันเทิง และนันทนาการ	80,549	42,765	37,784	10,373	24,705	11,734	12,970	12,045	6,475	5,570	26,452	9,363	17,089	6,974	4,819	2,155	18. Arts			
19. กิจกรรมบริการด้านอื่น ๆ	378,192	183,433	194,758	54,194	68,319	34,901	33,418	42,764	22,777	19,987	169,948	52,546	117,402	42,966	19,015	23,951	19. Other service			
20. กิจกรรมการจ้างงานในครัวเรือนส่วนบุคคล การผลิตสินค้าและบริการที่ทำขึ้นเอง เพื่อใช้ในครัวเรือน	64,016	27,563	36,453	13,999	20,621	7,559	13,061	4,585	1,472	3,114	22,702	4,450	18,253	2,109	84	2,025	20. Activities of households			
21. กิจกรรมขององค์การระหว่างประเทศ	365	365	-	-	208	208	-	157	157	-	-	-	-	-	-	-	-	21. Activities of extraterritorial organizations		
22. ไม่ทราบ	6,452	5,799	653	4,114	2,338	1,685	653	-	-	-	-	-	-	-	-	-	-	22. Unknown		

ตารางที่ 8 จำนวนผู้มีงานทำอายุ 15 ปีขึ้นไป จำแนกตามสถานภาพการย้ายถิ่น อุตสาหกรรมปัจจุบัน เพศ ภาคและเขตการปกครองที่อยู่ปัจจุบัน (ต่อ)

TABLE 8 EMPLOYED 15 YEARS OF AGE AND OVER BY MIGRATION STATUS, PRESENT INDUSTRY, SEX, PRESENT REGION, AND AREA (Contd.)

สถานภาพการย้ายถิ่น อุตสาหกรรมปัจจุบัน เพศ	ภาคและเขตการปกครองที่อยู่ปัจจุบัน Present Region and Present Area															Migration Status Present Industry Sex	
	ทั่วราชอาณาจักร Whole Kingdom				กรุงเทพมหานคร Bangkok			ภาคเหนือ Northern Region			ภาคตะวันออกเฉียงเหนือ Northeastern Region			ภาคใต้ Southern Region			
	รวม	ในเขตฯ	นอกเขตฯ		รวม	ในเขตฯ	นอกเขตฯ	รวม	ในเขตฯ	นอกเขตฯ	รวม	ในเขตฯ	นอกเขตฯ	รวม	ในเขตฯ		นอกเขตฯ
	Total	Municipal	Non-municipal		Total	Municipal	Non-municipal	Total	Municipal	Non-municipal	Total	Municipal	Non-municipal	Total	Municipal		Non-municipal
ผู้ย้ายถิ่น (ชาย)	523,690	179,399	344,292	32,850	115,330	63,359	51,971	86,013	25,834	60,179	246,918	35,274	211,643	42,580	22,082	20,498	Migrants (Male)
1. เกษตรกรรม การป่าไม้ และการประมง	168,408	14,256	154,152	-	9,638	2,017	7,620	21,666	2,161	19,504	121,765	5,160	116,605	15,339	4,916	10,423	1. Agriculture
2. การทำเหมืองแร่ และเหมืองหิน	2,398	797	1,601	-	318	-	318	1,995	712	1,283	85	85	-	-	-	-	2. Mining
3. การผลิต	97,191	35,526	61,665	4,445	48,330	22,557	25,773	13,291	3,025	10,266	29,557	5,070	24,487	1,568	429	1,139	3. Manufacturing
4. ไฟฟ้า ก๊าซ ไอน้ำ และระบบปรับอากาศ	3,606	1,318	2,288	-	73	73	-	1,245	1,245	-	2,288	-	2,288	-	-	-	4. Electricity
5. การจัดหา การจัดการ และการบำบัด น้ำเสีย ของเสีย และสิ่งปฏิกูล	176	176	-	-	154	154	-	-	-	-	-	-	-	23	23	-	5. Water supply
6. การก่อสร้าง	70,588	24,510	46,078	7,981	11,387	7,549	3,838	17,462	3,630	13,832	29,285	3,717	25,568	4,473	1,633	2,840	6. Construction
7. การขายส่งและการขายปลีก การซ่อมยานยนต์	77,003	41,981	35,022	7,856	16,610	11,330	5,281	8,255	6,199	2,056	34,218	9,111	25,107	10,064	7,486	2,578	7. Wholesale and retail trade
8. การขนส่งและสถานที่เก็บสินค้า	17,444	8,228	9,216	1,753	8,258	4,224	4,034	2,191	-	2,191	3,072	594	2,478	2,170	1,658	513	8. Transport and storage
9. ที่พักแรม และบริการด้านอาหาร	31,185	22,926	8,259	5,674	8,368	6,546	1,822	3,779	3,779	-	7,887	3,270	4,617	5,477	3,656	1,821	9. Accommodation
10. ข้อมูลข่าวสารและการสื่อสาร	1,761	1,583	177	377	177	-	177	129	129	-	1,077	1,077	-	-	-	-	10. Information and communication
11. กิจกรรมทางการเงิน และการประกันภัย	2,276	2,096	180	572	699	699	-	73	73	-	201	201	-	730	550	180	11. Financial and insurance
12. กิจกรรมอสังหาริมทรัพย์	682	682	-	-	449	449	-	-	-	-	82	82	-	151	151	-	12. Real estate
13. กิจกรรมทางวิชาชีพ วิทยาศาสตร์และเทคโนโลยี	3,739	3,559	180	-	2,382	2,202	180	618	618	-	739	739	-	-	-	-	13. Professional
14. กิจกรรมการบริหาร และการบริการสนับสนุน	2,751	1,466	1,286	-	1,243	1,243	-	-	-	-	1,121	127	994	387	96	291	14. Administrative
15. การบริหารราชการ การป้องกันประเทศ และการประกันสังคม	16,580	9,399	7,180	1,817	3,268	2,370	898	2,717	2,717	-	7,734	1,902	5,832	1,044	594	450	15. Public administration
16. การศึกษา	10,178	3,179	6,999	-	1,696	399	1,297	6,296	594	5,702	1,598	1,598	-	587	587	-	16. Education
17. กิจกรรมด้านสุขภาพ และงานสังคมสงเคราะห์	6,330	2,119	4,211	737	173	173	-	4,575	364	4,211	772	772	-	73	73	-	17. Human health
18. ศิลปะ ความบันเทิง และนันทนาการ	2,562	1,168	1,394	-	1,338	776	562	123	123	-	1,102	270	832	-	-	-	18. Arts
19. กิจกรรมบริการด้านอื่น ๆ	8,290	3,886	4,404	1,638	639	468	171	1,599	466	1,133	3,920	1,083	2,837	494	231	263	19. Other service
20. กิจกรรมการจ้างงานในครัวเรือนส่วนบุคคล การผลิตสินค้าและบริการที่ทำขึ้นเอง เพื่อใช้ในครัวเรือน	544	544	-	-	129	129	-	-	-	-	415	415	-	-	-	-	20. Activities of households
21. กิจกรรมขององค์การระหว่างประเทศ	-	-	-	-	-	-	-	-	-	-	-	-	-	-	-	-	21. Activities of extraterritorial organizations
22. ไม่ทราบ	-	-	-	-	-	-	-	-	-	-	-	-	-	-	-	-	22. Unknown

ตารางที่ 8 จำนวนผู้มีงานทำอายุ 15 ปีขึ้นไป จำแนกตามสถานภาพการย้ายถิ่น อุตสาหกรรมปัจจุบัน เพศ ภาคและเขตการปกครองที่อยู่ปัจจุบัน (ต่อ)

TABLE 8 EMPLOYED 15 YEARS OF AGE AND OVER BY MIGRATION STATUS, PRESENT INDUSTRY, SEX, PRESENT REGION, AND AREA (Contd.)

สถานภาพการย้ายถิ่น อุตสาหกรรมปัจจุบัน เพศ	ภาคและเขตการปกครองที่อยู่ปัจจุบัน Present Region and Present Area															Migration Status Present Industry Sex		
	ทั่วราชอาณาจักร Whole Kingdom				กรุงเทพมหานคร Bangkok			ภาคเหนือ Northern Region			ภาคตะวันออกเฉียงเหนือ Northeastern Region			ภาคใต้ Southern Region				
	รวม	ในเขตฯ	นอกเขตฯ		รวม	ในเขตฯ	นอกเขตฯ	รวม	ในเขตฯ	นอกเขตฯ	รวม	ในเขตฯ	นอกเขตฯ	รวม	ในเขตฯ		นอกเขตฯ	
	Total	Municipal	Non-municipal		Total	Municipal	Non-municipal	Total	Municipal	Non-municipal	Total	Municipal	Non-municipal	Total	Municipal		Non-municipal	
ผู้ย้ายถิ่น (ชาย)	20,796,266	6,625,897	14,170,369	1,890,572	4,889,166	1,711,822	3,177,344	3,892,930	949,449	2,943,481	7,229,578	1,332,507	5,897,071	2,894,019	741,547	2,152,472	Non-Migrants (Male)	
1. เกษตรกรรม การป่าไม้ และการประมง	9,510,547	882,286	8,628,261	12,801	1,412,772	148,705	1,264,067	2,153,860	225,882	1,927,978	4,418,231	355,176	4,063,055	1,512,883	139,723	1,373,160	1. Agriculture	
2. การทำเหมืองแร่ และเหมืองหิน	26,596	11,111	15,485	2,408	9,959	3,888	6,071	5,752	1,403	4,349	2,806	1,437	1,369	5,670	1,975	3,695	2. Mining	
3. การผลิต	2,322,093	1,043,459	1,278,634	338,320	1,141,056	464,078	676,978	276,151	92,140	184,011	400,903	86,368	314,536	165,663	62,553	103,110	3. Manufacturing	
4. ไฟฟ้า ก๊าซ ไอน้ำ และระบบปรับอากาศ	66,075	36,949	29,126	8,888	22,484	10,326	12,158	12,602	8,537	4,065	12,757	5,323	7,434	9,344	3,875	5,469	4. Electricity	
5. การจัดหาน้ำ การจัดการ และการบำบัดน้ำเสีย ของเสีย และสิ่งปฏิกูล	47,701	26,397	21,304	10,006	17,141	6,019	11,122	5,625	3,231	2,394	10,635	5,162	5,473	4,295	1,979	2,315	5. Water supply	
6. การก่อสร้าง	1,585,736	529,672	1,056,064	139,951	407,870	136,627	271,243	367,406	93,372	274,034	434,430	93,230	341,200	236,078	66,492	169,586	6. Construction	
7. การขายส่งและการขายปลีก การซ่อมยานยนต์	2,788,375	1,508,423	1,279,951	441,224	746,380	360,939	385,441	445,316	203,113	242,203	736,387	311,408	424,978	419,068	191,739	227,329	7. Wholesale and retail trade	
8. การขนส่งและสถานที่เก็บสินค้า	779,563	492,961	286,603	259,513	243,302	119,403	123,899	74,016	30,534	43,482	117,864	40,775	77,088	84,868	42,735	42,133	8. Transport and storage	
9. ที่พักแรม และบริการด้านอาหาร	801,554	559,194	242,360	170,569	252,750	152,553	100,197	115,646	69,365	46,280	137,564	85,204	52,360	125,026	81,503	43,523	9. Accommodation	
10. ข้อมูลข่าวสารและการสื่อสาร	111,264	86,868	24,395	58,703	19,388	11,081	8,307	14,521	7,673	6,848	12,450	5,101	7,349	6,202	4,310	1,891	10. Information and communication	
11. กิจกรรมทางการเงิน และการประกันภัย	173,258	114,907	58,352	58,287	39,472	17,305	22,167	22,210	13,182	9,028	38,308	17,342	20,966	14,982	8,792	6,190	11. Financial and insurance	
12. กิจกรรมอสังหาริมทรัพย์	49,530	37,564	11,966	23,791	17,182	7,893	9,289	2,923	1,735	1,188	3,677	2,837	840	1,957	1,308	649	12. Real estate	
13. กิจกรรมทางวิชาชีพ วิทยาศาสตร์และเทคโนโลยี	113,251	92,959	20,292	55,931	21,018	13,525	7,493	10,705	5,935	4,770	13,779	11,578	2,201	11,819	5,991	5,828	13. Professional	
14. กิจกรรมการบริหาร และการบริการสนับสนุน	199,921	139,992	59,929	63,143	73,974	47,707	26,267	19,113	10,498	8,615	22,527	8,187	14,341	21,163	10,457	10,706	14. Administrative	
15. การบริหารราชการ การป้องกันประเทศ และการประกันสังคม	1,081,731	492,835	588,896	98,461	231,265	100,371	130,895	188,107	87,858	100,249	417,508	144,567	272,941	146,389	61,578	84,812	15. Public administration	
16. การศึกษา	475,447	220,326	255,120	46,900	87,294	41,990	45,304	86,695	39,160	47,535	193,774	67,135	126,640	60,783	25,141	35,642	16. Education	
17. กิจกรรมด้านสุขภาพ และงานสังคมสงเคราะห์	145,447	95,666	49,781	20,634	31,774	14,697	17,076	34,453	25,540	8,913	42,312	27,086	15,226	16,275	7,709	8,566	17. Human health	
18. ศิลปะ ความบันเทิง และนันทนาการ	77,987	41,597	36,390	10,373	23,367	10,959	12,408	11,922	6,352	5,570	25,351	9,094	16,257	6,974	4,819	2,155	18. Arts	
19. กิจกรรมบริการด้านอื่น ๆ	369,901	179,547	190,354	52,556	67,680	34,433	33,247	41,165	22,310	18,855	166,028	51,463	114,565	42,472	18,785	23,688	19. Other service	
20. กิจกรรมการจ้างงานในครัวเรือนส่วนบุคคล การผลิตสินค้าและบริการที่ทำขึ้นเองเพื่อใช้ในครัวเรือน	63,473	27,020	36,453	13,999	20,492	7,431	13,061	4,585	1,472	3,114	22,288	4,035	18,253	2,109	84	2,025	20. Activities of households	
21. กิจกรรมขององค์การระหว่างประเทศ	365	365	-	-	208	208	-	157	157	-	-	-	-	-	-	-	-	21. Activities of extraterritorial organizations
22. ไม่ทราบ	6,452	5,799	653	4,114	2,338	1,685	653	-	-	-	-	-	-	-	-	-	-	22. Unknown



ตารางที่ 8 จำนวนผู้มีงานทำอายุ 15 ปีขึ้นไป จำแนกตามสถานภาพการย้ายถิ่น อุตสาหกรรมปัจจุบัน เพศ ภาคและเขตการปกครองที่อยู่ปัจจุบัน (ต่อ)

TABLE 8 EMPLOYED 15 YEARS OF AGE AND OVER BY MIGRATION STATUS, PRESENT INDUSTRY, SEX, PRESENT REGION, AND AREA (Contd.)

สถานภาพการย้ายถิ่น อุตสาหกรรมปัจจุบัน เพศ	ภาคและเขตการปกครองที่อยู่ปัจจุบัน Present Region and Present Area															Migration Status Present Industry Sex	
	ทั่วราชอาณาจักร Whole Kingdom				กรุงเทพมหานคร Bangkok			ภาคเหนือ Northern Region			ภาคตะวันออกเฉียงเหนือ Northeastern Region			ภาคใต้ Southern Region			
	รวม	ในเขตฯ	นอกเขตฯ		รวม	ในเขตฯ	นอกเขตฯ	รวม	ในเขตฯ	นอกเขตฯ	รวม	ในเขตฯ	นอกเขตฯ	รวม	ในเขตฯ		นอกเขตฯ
	Total	Municipal	Non-municipal		Total	Municipal	Non-municipal	Total	Municipal	Non-municipal	Total	Municipal	Non-municipal	Total	Municipal		Non-municipal
หญิง	18,997,996	6,313,543	12,684,453	1,886,962	4,515,704	1,638,638	2,877,065	3,496,969	908,477	2,588,492	6,634,435	1,206,532	5,427,903	2,463,926	672,933	1,790,992	Female
1. เกษตรกรรม การป่าไม้ และการประมง	8,277,106	665,244	7,611,862	9,767	1,136,108	95,262	1,040,846	1,816,857	180,236	1,636,621	4,134,634	312,320	3,822,314	1,179,740	67,659	1,112,081	1. Agriculture
2. การทำเหมืองแร่ และเหมืองหิน	9,379	2,573	6,806	484	4,841	764	4,077	1,073	109	963	753	753	2,228	462	1,766	2. Mining	
3. การผลิต	2,502,307	1,023,179	1,479,128	310,373	1,204,774	465,741	739,032	326,164	104,630	221,534	497,965	86,747	411,218	163,031	55,687	107,344	3. Manufacturing
4. ไฟฟ้า ก๊าซ ไอน้ำ และระบบปรับอากาศ	16,298	11,610	4,688	2,356	6,857	4,569	2,288	1,490	1,099	391	2,255	817	1,438	3,339	2,768	571	4. Electricity
5. การจัดหาน้ำ การจัดการ และการบำบัดน้ำเสีย ของเสีย และสิ่งปฏิกูล	19,668	8,848	10,820	3,878	5,101	1,654	3,447	2,143	1,107	1,036	5,990	1,542	4,448	2,556	667	1,889	5. Water supply
6. การก่อสร้าง	339,297	109,517	229,780	39,291	98,224	28,314	69,910	98,080	17,948	80,131	82,010	15,333	66,677	21,692	8,630	13,061	6. Construction
7. การขายส่งและการขายปลีก การซ่อมยานยนต์	2,914,846	1,540,618	1,374,228	452,612	796,700	381,699	415,001	472,604	207,616	264,988	720,545	301,468	419,077	472,385	197,223	275,162	7. Wholesale and retail trade
8. การขนส่งและสถานที่เก็บสินค้า	128,811	95,524	33,287	57,367	47,929	25,195	22,734	9,350	4,156	5,194	6,721	4,013	2,708	7,445	4,793	2,651	8. Transport and storage
9. ที่พักแรม และบริการด้านอาหาร	1,584,093	1,002,247	581,846	310,991	477,429	279,489	197,940	255,885	122,173	133,712	289,137	136,818	152,319	250,651	152,776	97,876	9. Accommodation
10. ข้อมูลข่าวสารและการสื่อสาร	78,549	64,791	13,758	45,380	11,405	6,143	5,262	11,108	6,744	4,364	7,148	4,382	2,766	3,509	2,142	1,367	10. Information and communication
11. กิจกรรมทางการเงิน และการประกันภัย	213,670	149,461	64,209	83,854	39,673	20,314	19,359	29,735	15,952	13,784	38,937	16,877	22,060	21,471	12,464	9,007	11. Financial and insurance
12. กิจกรรมอสังหาริมทรัพย์	56,975	39,246	17,729	25,029	20,281	8,679	11,602	2,916	1,204	1,712	4,711	2,015	2,696	4,038	2,319	1,719	12. Real estate
13. กิจกรรมทางวิชาชีพ วิทยาศาสตร์และเทคโนโลยี	126,755	98,332	28,423	74,664	18,168	10,145	8,023	8,233	4,853	3,380	19,424	4,473	14,951	6,266	4,197	2,069	13. Professional
14. กิจกรรมการบริหาร และการบริการ สนับสนุน	157,176	118,112	39,063	69,531	42,110	24,731	17,380	13,271	8,449	4,822	16,096	7,859	8,238	16,167	7,543	8,624	14. Administrative
15. การบริหารราชการ การป้องกันประเทศ และการประกันสังคม	558,140	286,212	271,928	83,318	135,785	56,941	78,844	91,852	48,133	43,719	173,620	69,373	104,246	73,565	28,447	45,119	15. Public administration
16. การศึกษา	767,823	367,763	400,059	74,156	159,909	70,073	89,836	148,816	71,820	76,995	287,637	104,478	183,159	97,306	47,236	50,070	16. Education
17. กิจกรรมด้านสุขภาพ และงานสังคมสงเคราะห์	448,389	257,369	191,019	65,782	103,161	47,233	55,928	83,373	49,527	33,846	134,593	65,437	69,156	61,480	29,390	32,090	17. Human health
18. ศิลปะ ความบันเทิง และนันทนาการ	84,226	40,670	43,555	16,826	37,136	11,209	25,928	10,648	6,274	4,374	14,675	3,090	11,585	4,941	3,272	1,669	18. Arts
19. กิจกรรมบริการด้านอื่น ๆ	492,684	287,325	205,359	83,034	121,582	72,330	49,252	75,323	39,111	36,211	154,720	54,238	100,482	58,026	38,612	19,414	19. Other service
20. กิจกรรมการจ้างงานในครัวเรือนส่วนบุคคล การผลิตสินค้าและบริการที่ทำขึ้นเอง เพื่อใช้ในครัวเรือน	208,166	131,262	76,905	66,916	46,244	25,864	20,379	38,049	17,335	20,714	42,866	14,498	28,367	14,092	6,647	7,444	20. Activities of households
21. กิจกรรมขององค์การระหว่างประเทศ	-	-	-	-	-	-	-	-	-	-	-	-	-	-	-	-	21. Activities of extraterritorial organizations
22. ไม่ทราบ	13,640	13,640	-	11,353	2,287	2,287	-	-	-	-	-	-	-	-	-	-	22. Unknown

ตารางที่ 8 จำนวนผู้มีงานทำอายุ 15 ปีขึ้นไป จำแนกตามสถานภาพการย้ายถิ่น อุตสาหกรรมปัจจุบัน เพศ ภาคและเขตการปกครองที่อยู่ปัจจุบัน (ต่อ)

TABLE 8 EMPLOYED 15 YEARS OF AGE AND OVER BY MIGRATION STATUS, PRESENT INDUSTRY, SEX, PRESENT REGION, AND AREA (Contd.)

สถานภาพการย้ายถิ่น อุตสาหกรรมปัจจุบัน เพศ	ภาคและเขตการปกครองที่อยู่ปัจจุบัน Present Region and Present Area															Migration Status Present Industry Sex	
	ทั่วราชอาณาจักร Whole Kingdom				กรุงเทพมหานคร Bangkok			ภาคเหนือ Northern Region			ภาคตะวันออกเฉียงเหนือ Northeastern Region			ภาคใต้ Southern Region			
	รวม	ในเขตฯ	นอกเขตฯ		รวม	ในเขตฯ	นอกเขตฯ	รวม	ในเขตฯ	นอกเขตฯ	รวม	ในเขตฯ	นอกเขตฯ	รวม	ในเขตฯ		นอกเขตฯ
	Total	Municipal	Non-municipal		Total	Municipal	Non-municipal	Total	Municipal	Non-municipal	Total	Municipal	Non-municipal	Total	Municipal		Non-municipal
ผู้ย้ายถิ่น (หญิง)	372,840	156,003	216,837	25,267	103,482	55,554	47,928	55,867	27,794	28,073	153,748	27,479	126,269	34,477	19,911	14,566	Migrants (Female)
1. เกษตรกรรม การป่าไม้ และการประมง	84,236	7,476	76,760	-	6,721	599	6,122	13,121	1,751	11,370	57,528	3,914	53,615	6,865	1,213	5,652	1. Agriculture
2. การทำเหมืองแร่ และเหมืองหิน	44	44	-	-	44	44	-	-	-	-	-	-	-	-	-	-	2. Mining
3. การผลิต	86,333	35,112	51,221	4,008	44,502	22,160	22,341	9,010	3,755	5,254	25,843	2,666	23,177	2,970	2,522	448	3. Manufacturing
4. ไฟฟ้า ก๊าซ ไอน้ำ และระบบปรับอากาศ	-	-	-	-	-	-	-	-	-	-	-	-	-	-	-	-	4. Electricity
5. การจัดหา การจัดการ และการบำบัด น้ำเสีย ของเสีย และสิ่งปฏิกูล	1,939	305	1,635	-	206	206	-	-	-	-	1,635	-	1,635	99	99	-	5. Water supply
6. การก่อสร้าง	15,747	9,254	6,494	6,469	3,813	2,010	1,803	575	255	320	4,824	454	4,371	66	66	-	6. Construction
7. การขายส่งและการขายปลีก การซ่อมยานยนต์	68,287	39,912	28,375	7,966	18,987	12,784	6,203	13,195	6,016	7,179	21,653	9,089	12,564	6,486	4,057	2,430	7. Wholesale and retail trade
8. การขนส่งและสถานที่เก็บสินค้า	1,885	910	975	-	1,276	865	411	574	10	564	-	-	-	35	35	-	8. Transport and storage
9. ที่พักแรม และบริการด้านอาหาร	58,156	31,085	27,071	2,425	15,492	10,730	4,762	7,623	7,239	384	23,299	4,129	19,170	9,317	6,563	2,755	9. Accommodation
10. ข้อมูลข่าวสารและการสื่อสาร	772	772	-	316	46	46	-	318	318	-	93	93	-	-	-	-	10. Information and communication
11. กิจกรรมทางการเงิน และการประกันภัย	4,004	2,523	1,481	260	485	485	-	497	497	-	1,742	706	1,036	1,020	576	444	11. Financial and insurance
12. กิจกรรมอสังหาริมทรัพย์	1,622	560	1,062	491	1,132	69	1,062	-	-	-	-	-	-	-	-	-	12. Real estate
13. กิจกรรมทางวิชาชีพ วิทยาศาสตร์และเทคโนโลยี	1,285	1,285	-	-	778	778	-	158	158	-	255	255	-	95	95	-	13. Professional
14. กิจกรรมการบริหาร และการบริการสนับสนุน	2,749	1,984	765	-	539	161	377	948	560	388	913	913	-	349	349	-	14. Administrative
15. การบริหารราชการ การป้องกันประเทศ และการประกันสังคม	7,250	3,092	4,157	-	396	75	322	1,134	1,134	-	4,382	753	3,629	1,337	1,130	207	15. Public administration
16. การศึกษา	13,624	5,373	8,252	647	2,853	746	2,107	3,261	2,064	1,196	5,053	760	4,293	1,810	1,155	655	16. Education
17. กิจกรรมด้านสุขภาพ และงานสังคมสงเคราะห์	9,735	5,708	4,027	-	3,406	1,543	1,864	1,922	1,922	-	2,391	1,480	911	2,015	763	1,252	17. Human health
18. ศิลปะ ความบันเทิง และนันทนาการ	715	106	609	-	147	-	147	106	106	-	379	-	379	82	-	82	18. Arts
19. กิจกรรมบริการด้านอื่น ๆ	9,220	5,850	3,370	464	2,124	1,903	221	1,796	519	1,277	3,217	1,728	1,489	1,619	1,236	384	19. Other service
20. กิจกรรมการจ้างงานในครัวเรือนส่วนบุคคล การผลิตสินค้าและบริการที่ทำขึ้นเอง เพื่อใช้ในครัวเรือน	5,235	4,651	584	2,221	536	350	186	1,631	1,489	142	538	538	-	310	53	256	20. Activities of households
21. กิจกรรมขององค์การระหว่างประเทศ	-	-	-	-	-	-	-	-	-	-	-	-	-	-	-	-	21. Activities of extraterritorial organizations
22. ไม่ทราบ	-	-	-	-	-	-	-	-	-	-	-	-	-	-	-	-	22. Unknown

ตารางที่ 8 จำนวนผู้มีงานทำอายุ 15 ปีขึ้นไป จำแนกตามสถานภาพการย้ายถิ่น อุตสาหกรรมปัจจุบัน เพศ ภาคและเขตการปกครองที่อยู่ปัจจุบัน (ต่อ)

TABLE 8 EMPLOYED 15 YEARS OF AGE AND OVER BY MIGRATION STATUS, PRESENT INDUSTRY, SEX, PRESENT REGION, AND AREA (Contd.)

สถานภาพการย้ายถิ่น อุตสาหกรรมปัจจุบัน เพศ	ภาคและเขตการปกครองที่อยู่ปัจจุบัน Present Region and Present Area															Migration Status Present Industry Sex	
	ทั่วราชอาณาจักร Whole Kingdom				กรุงเทพมหานคร Bangkok			ภาคเหนือ Northern Region			ภาคตะวันออกเฉียงเหนือ Northeastern Region			ภาคใต้ Southern Region			
	รวม	ในเขตฯ	นอกเขตฯ		รวม	ในเขตฯ	นอกเขตฯ	รวม	ในเขตฯ	นอกเขตฯ	รวม	ในเขตฯ	นอกเขตฯ	รวม	ในเขตฯ		นอกเขตฯ
	Total	Municipal	Non-municipal		Total	Municipal	Non-municipal	Total	Municipal	Non-municipal	Total	Municipal	Non-municipal	Total	Municipal		Non-municipal
ผู้ย้ายถิ่น (หญิง)	18,625,156	6,157,540	12,467,616	1,861,696	4,412,222	1,583,085	2,829,137	3,441,102	880,683	2,560,419	6,480,688	1,179,053	5,301,634	2,429,449	653,023	1,776,427	Non-Migrants (Female)
1. เกษตรกรรม การป่าไม้ และการประมง	8,192,870	657,768	7,535,102	9,767	1,129,387	94,663	1,034,724	1,803,736	178,484	1,625,252	4,077,105	308,406	3,768,699	1,172,875	66,447	1,106,428	1. Agriculture
2. การทำเหมืองแร่ และเหมืองหิน	9,334	2,529	6,806	484	4,797	720	4,077	1,073	109	963	753	753	2,228	462	1,766	2. Mining	
3. การผลิต	2,415,974	988,067	1,427,907	306,365	1,160,272	443,581	716,691	317,154	100,874	216,280	472,122	84,081	388,040	160,061	53,165	106,896	3. Manufacturing
4. ไฟฟ้า ก๊าซ ไอน้ำ และระบบปรับอากาศ	16,298	11,610	4,688	2,356	6,857	4,569	2,288	1,490	1,099	391	2,255	817	1,438	3,339	2,768	571	4. Electricity
5. การจัดหาน้ำ การจัดการ และการบำบัดน้ำเสีย ของเสีย และสิ่งปฏิกูล	17,728	8,543	9,185	3,878	4,895	1,448	3,447	2,143	1,107	1,036	4,355	1,542	2,813	2,457	568	1,889	5. Water supply
6. การก่อสร้าง	323,549	100,263	223,286	32,822	94,411	26,304	68,107	97,505	17,693	79,812	77,186	14,879	62,307	21,625	8,564	13,061	6. Construction
7. การขายส่งและการขายปลีก การซ่อมยานยนต์	2,846,559	1,500,706	1,345,853	444,646	777,714	368,916	408,798	459,409	201,599	257,810	698,892	292,378	406,513	465,898	193,166	272,732	7. Wholesale and retail trade
8. การขนส่งและสถานที่เก็บสินค้า	126,926	94,614	32,312	57,367	46,653	24,330	22,323	8,776	4,146	4,630	6,721	4,013	2,708	7,409	4,758	2,651	8. Transport and storage
9. ที่พักแรม และบริการด้านอาหาร	1,525,936	971,161	554,775	308,565	461,937	268,759	193,178	248,262	114,934	133,328	265,838	132,689	133,148	241,334	146,213	95,121	9. Accommodation
10. ข้อมูลข่าวสารและการสื่อสาร	77,777	64,019	13,758	45,064	11,359	6,097	5,262	10,790	6,426	4,364	7,055	4,289	2,766	3,509	2,142	1,367	10. Information and communication
11. กิจกรรมทางการเงิน และการประกันภัย	209,666	146,938	62,729	83,594	39,188	19,830	19,359	29,239	15,455	13,784	37,195	16,171	21,024	20,450	11,888	8,562	11. Financial and insurance
12. กิจกรรมอสังหาริมทรัพย์	55,353	38,686	16,666	24,539	19,149	8,609	10,540	2,916	1,204	1,712	4,711	2,015	2,696	4,038	2,319	1,719	12. Real estate
13. กิจกรรมทางวิชาชีพ วิทยาศาสตร์และเทคโนโลยี	125,470	97,047	28,423	74,664	17,390	9,368	8,023	8,076	4,696	3,380	19,169	4,218	14,951	6,171	4,102	2,069	13. Professional
14. กิจกรรมการบริหาร และการบริการสนับสนุน	154,427	116,129	38,298	69,531	41,572	24,569	17,002	12,323	7,889	4,434	15,183	6,946	8,238	15,818	7,194	8,624	14. Administrative
15. การบริหารราชการ การป้องกันประเทศ และการประกันสังคม	550,890	283,119	267,771	83,318	135,389	56,866	78,523	90,718	46,999	43,719	169,238	68,620	100,617	72,228	27,316	44,912	15. Public administration
16. การศึกษา	754,198	362,391	391,808	73,509	157,056	69,327	87,729	145,555	69,756	75,799	282,584	103,718	178,865	95,496	46,081	49,415	16. Education
17. กิจกรรมด้านสุขภาพ และงานสังคมสงเคราะห์	438,654	251,662	186,992	65,782	99,754	45,690	54,064	81,451	47,605	33,846	132,202	63,957	68,244	59,465	28,627	30,838	17. Human health
18. ศิลปะ ความบันเทิง และนันทนาการ	83,511	40,564	42,947	16,826	36,989	11,209	25,780	10,542	6,167	4,374	14,296	3,090	11,206	4,858	3,272	1,586	18. Arts
19. กิจกรรมบริการด้านอื่น ๆ	483,464	281,475	201,988	82,570	119,458	70,427	49,031	73,527	38,593	34,934	151,503	52,510	98,993	56,406	37,376	19,030	19. Other service
20. กิจกรรมการจ้างงานในครัวเรือนส่วนบุคคล การผลิตสินค้าและบริการที่ทำขึ้นเองเพื่อใช้ในครัวเรือน	202,931	126,610	76,321	64,695	45,708	25,515	20,193	36,418	15,846	20,572	42,327	13,960	28,367	13,782	6,594	7,188	20. Activities of households
21. กิจกรรมขององค์การระหว่างประเทศ	-	-	-	-	-	-	-	-	-	-	-	-	-	-	-	-	21. Activities of extraterritorial organizations
22. ไม่ทราบ	13,640	13,640	-	11,353	2,287	2,287	-	-	-	-	-	-	-	-	-	-	22. Unknown

ตารางที่ 9 จำนวนผู้มีงานทำอายุ 15 ปีขึ้นไป จำแนกตามสถานภาพการย้ายถิ่น สถานภาพการทำงาน เพศ ภาค และเขตการปกครองที่อยู่ปัจจุบัน

TABLE 9 EMPLOYED 15 YEARS AND OVER BY MIGRATION STATUS, WORK STATUS, SEX, PRESENT REGION AND AREA

สถานภาพการย้ายถิ่น สถานภาพการทำงาน เพศ	ภาคและเขตการปกครองที่อยู่ปัจจุบัน Present Region and Present Area															Migration Status Work Status Sex	
	ทั่วราชอาณาจักร Whole Kingdom			กรุงเทพฯ	ภาคกลาง Central Region			ภาคเหนือ Northern Region			ภาคตะวันออกเฉียงเหนือ Northeastern Region			ภาคใต้ Southern Region			
	รวม	ในเขตฯ	นอกเขตฯ	Bangkok	รวม	ในเขตฯ	นอกเขตฯ	รวม	ในเขตฯ	นอกเขตฯ	รวม	ในเขตฯ	นอกเขตฯ	รวม	ในเขตฯ		นอกเขตฯ
Total	Municipal	Non-municipal		Total	Municipal	Non-municipal	Total	Municipal	Non-municipal	Total	Municipal	Non-municipal	Total	Municipal	Non-municipal		
ยอดรวม	40,317,952	13,118,838	27,199,113	3,810,385	9,520,200	3,413,819	6,106,381	7,475,912	1,883,759	5,592,152	14,110,931	2,574,313	11,536,618	5,400,525	1,436,562	3,963,963	Total
นายจ้าง	794,104	377,241	416,862	121,484	199,852	79,076	120,776	145,917	55,976	89,941	175,338	59,601	115,738	151,512	61,105	90,407	Employer
ผู้ประกอบการธุรกิจส่วนตัว โดยไม่มีลูกจ้าง	12,705,749	3,556,517	9,149,231	876,327	2,501,151	874,301	1,626,850	2,635,609	594,023	2,041,587	4,916,465	797,751	4,118,713	1,776,196	414,115	1,362,081	Own account worker
ผู้ช่วยธุรกิจส่วนตัว โดยไม่ได้รับค่าจ้าง	10,814,725	1,992,397	8,822,328	328,029	1,692,538	451,147	1,241,391	2,162,529	351,353	1,811,176	5,365,073	642,757	4,722,316	1,266,556	219,111	1,047,445	Unpaid family worker
ลูกจ้างรัฐบาล	3,516,752	1,713,023	1,803,729	372,304	772,899	328,886	444,013	646,711	326,643	320,068	1,265,536	486,686	778,850	459,302	198,504	260,798	Government employee
ลูกจ้างเอกชน	12,475,327	5,474,990	7,000,337	2,111,884	4,352,041	1,679,290	2,672,751	1,883,706	554,977	1,328,728	2,382,603	585,981	1,796,622	1,745,092	542,857	1,202,236	Private employee
สมาชิกของกรรรมกลุ่ม ไม่ทราบ	11,224	4,598	6,626	355	1,718	1,119	599	1,440	788	652	5,845	1,466	4,379	1,867	871	996	Member of co-operative
ไม่รู้	72	72	-	-	-	-	-	-	-	-	-	72	72	-	-	-	Unknown
<b>ผู้ย้ายถิ่น</b>	<b>896,530</b>	<b>335,402</b>	<b>561,128</b>	<b>58,116</b>	<b>218,812</b>	<b>118,913</b>	<b>99,899</b>	<b>141,880</b>	<b>53,627</b>	<b>88,252</b>	<b>400,665</b>	<b>62,753</b>	<b>337,913</b>	<b>77,057</b>	<b>41,992</b>	<b>35,064</b>	<b>Migrants</b>
นายจ้าง	9,387	4,001	5,386		1,712	715	998	1,743	1,189	554	4,059	225	3,834	1,872	1,872		Employer
ผู้ประกอบการธุรกิจส่วนตัว โดยไม่มีลูกจ้าง	142,931	52,893	90,038	7,620	26,156	17,809	8,348	22,443	7,742	14,701	69,511	10,971	58,540	17,201	8,752	8,449	Own account worker
ผู้ช่วยธุรกิจส่วนตัว โดยไม่ได้รับค่าจ้าง	204,757	41,230	163,527	2,966	21,823	11,887	9,936	28,849	7,402	21,447	141,817	13,974	127,843	9,301	5,001	4,301	Unpaid family worker
ลูกจ้างรัฐบาล	58,991	25,913	33,078	2,076	10,010	4,247	5,763	18,716	10,007	8,709	21,920	5,878	16,042	6,268	3,704	2,564	Government employee
ลูกจ้างเอกชน	479,178	211,155	268,022	45,454	158,901	84,046	74,855	70,128	27,287	42,840	162,281	31,705	130,576	42,414	22,663	19,751	Private employee
สมาชิกของกรรรมกลุ่ม ไม่ทราบ	1,287	210	1,078	-	210	210	-	-	-	-	1,078	-	1,078	-	-	-	Member of co-operative
ไม่รู้	-	-	-	-	-	-	-	-	-	-	-	-	-	-	-	-	Unknown
<b>ผู้ไม่ย้ายถิ่น</b>	<b>39,421,422</b>	<b>12,783,437</b>	<b>26,637,985</b>	<b>3,752,268</b>	<b>9,301,388</b>	<b>3,294,907</b>	<b>6,006,481</b>	<b>7,334,032</b>	<b>1,830,132</b>	<b>5,503,900</b>	<b>13,710,266</b>	<b>2,511,560</b>	<b>11,198,705</b>	<b>5,323,468</b>	<b>1,394,569</b>	<b>3,928,899</b>	<b>Non-Migrants</b>
นายจ้าง	784,717	373,241	411,476	121,484	198,140	78,361	119,779	144,174	54,787	89,387	171,279	59,376	111,903	149,639	59,233	90,407	Employer
ผู้ประกอบการธุรกิจส่วนตัว โดยไม่มีลูกจ้าง	12,562,818	3,503,624	9,059,194	868,707	2,474,995	856,492	1,618,503	2,613,166	586,281	2,026,885	4,846,954	786,781	4,060,173	1,758,995	405,363	1,353,632	Own account worker
ผู้ช่วยธุรกิจส่วนตัว โดยไม่ได้รับค่าจ้าง	10,609,969	1,951,167	8,658,801	325,063	1,670,716	439,261	1,231,455	2,133,680	343,951	1,789,729	5,223,256	628,782	4,594,474	1,257,254	214,110	1,043,145	Unpaid family worker
ลูกจ้างรัฐบาล	3,457,761	1,687,110	1,770,651	370,228	762,889	324,640	438,250	627,994	316,636	311,359	1,243,615	480,807	762,808	453,034	194,800	258,234	Government employee
ลูกจ้างเอกชน	11,996,149	5,263,835	6,732,314	2,066,430	4,193,140	1,595,244	2,597,896	1,813,578	527,690	1,285,888	2,220,322	554,277	1,666,046	1,702,678	520,194	1,182,485	Private employee
สมาชิกของกรรรมกลุ่ม ไม่ทราบ	9,937	4,388	5,549	355	1,508	909	599	1,440	788	652	4,767	1,466	3,301	1,867	871	996	Member of co-operative
ไม่รู้	72	72	-	-	-	-	-	-	-	-	72	72	-	-	-	-	Unknown

ตารางที่ 9 จำนวนผู้มีงานทำอายุ 15 ปีขึ้นไป จำแนกตามสถานภาพการย้ายถิ่น สถานภาพการทำงาน เพศ ภาค และเขตการปกครองที่อยู่ปัจจุบัน (ต่อ)

TABLE 9 EMPLOYED 15 YEARS AND OVER BY MIGRATION STATUS, WORK STATUS, SEX, PRESENT REGION AND AREA (Contd.)

สถานภาพการย้ายถิ่น สถานภาพการทำงาน เพศ	ภาคและเขตการปกครองที่อยู่ปัจจุบัน Present Region and Present Area															Migration Status Work Status Sex	
	ทั่วราชอาณาจักร Whole Kingdom			กรุงเทพฯ	ภาคกลาง Central Region			ภาคเหนือ Northern Region			ภาคตะวันออกเฉียงเหนือ Northeastern Region			ภาคใต้ Southern Region			
	รวม	ในเขตฯ	นอกเขตฯ	Bangkok	รวม	ในเขตฯ	นอกเขตฯ	รวม	ในเขตฯ	นอกเขตฯ	รวม	ในเขตฯ	นอกเขตฯ	รวม	ในเขตฯ		นอกเขตฯ
Total	Municipal	Non-municipal		Total	Municipal	Non-municipal	Total	Municipal	Non-municipal	Total	Municipal	Non-municipal	Total	Municipal	Non-municipal		
ชาย	21,319,956	6,805,296	14,514,660	1,923,422	5,004,496	1,775,181	3,229,315	3,978,943	975,283	3,003,660	7,476,496	1,367,781	6,108,715	2,936,599	763,629	2,172,970	Male
นายจ้าง	584,135	272,309	311,826	90,941	145,799	56,333	89,466	117,166	40,762	76,404	123,571	43,096	80,475	106,658	41,177	65,481	Employer
ผู้ประกอบการธุรกิจส่วนตัว โดยไม่มีลูกจ้าง	8,085,918	2,033,765	6,052,153	521,416	1,437,564	473,483	964,081	1,756,495	338,292	1,418,204	3,260,295	479,944	2,780,351	1,110,148	220,630	889,519	Own account worker
ผู้ช่วยธุรกิจส่วนตัว โดยไม่ได้รับค่าจ้าง	3,941,001	713,790	3,227,211	101,586	657,275	160,267	497,008	709,960	122,198	587,762	2,013,554	238,248	1,775,306	458,625	91,491	367,134	Unpaid family worker
ลูกจ้างรัฐบาล	1,881,670	897,890	983,780	193,600	408,140	175,986	232,154	344,190	171,508	172,681	695,331	255,985	439,347	240,408	100,811	139,597	Government employee
ลูกจ้างเอกชน	6,821,972	2,885,377	3,936,595	1,015,523	2,355,303	908,696	1,446,606	1,050,801	302,193	748,608	1,379,664	349,523	1,030,141	1,020,681	309,442	711,239	Private employee
สมาชิกของกรรรมกลุ่ม ไม่ทราบ	5,260	2,165	3,095	355	417	417	-	330	330	-	4,081	985	3,095	78	78	-	Member of co-operative Unknown
<b>ผู้ย้ายถิ่น (ชาย)</b>	<b>523,690</b>	<b>179,399</b>	<b>344,292</b>	<b>32,850</b>	<b>115,330</b>	<b>63,359</b>	<b>51,971</b>	<b>86,013</b>	<b>25,834</b>	<b>60,179</b>	<b>246,918</b>	<b>35,274</b>	<b>211,643</b>	<b>42,580</b>	<b>22,082</b>	<b>20,498</b>	<b>Migrants (Male)</b>
นายจ้าง	6,281	3,117	3,164	-	1,477	622	854	1,388	834	554	1,884	128	1,756	1,533	1,533	-	Employer
ผู้ประกอบการธุรกิจส่วนตัว โดยไม่มีลูกจ้าง	96,240	29,977	66,262	5,390	14,651	10,352	4,299	12,431	3,289	9,142	53,648	6,007	47,640	10,120	4,939	5,181	Own account worker
ผู้ช่วยธุรกิจส่วนตัว โดยไม่ได้รับค่าจ้าง	109,885	16,754	93,131	847	7,854	3,934	3,920	14,010	2,888	11,122	81,808	6,412	75,396	5,366	2,673	2,693	Unpaid family worker
ลูกจ้างรัฐบาล	34,181	14,530	19,651	1,817	5,229	2,856	2,372	13,747	5,038	8,709	11,637	3,517	8,119	1,753	1,302	450	Government employee
ลูกจ้างเอกชน	276,025	115,020	161,005	24,797	86,120	45,594	40,526	44,436	13,785	30,651	96,864	19,210	77,654	23,808	11,635	12,174	Private employee
สมาชิกของกรรรมกลุ่ม ไม่ทราบ	1,078	-	1,078	-	-	-	-	-	-	-	1,078	-	1,078	-	-	-	Member of co-operative Unknown
<b>ผู้ไม่ย้ายถิ่น (ชาย)</b>	<b>20,796,266</b>	<b>6,625,897</b>	<b>14,170,369</b>	<b>1,890,572</b>	<b>4,889,166</b>	<b>1,711,822</b>	<b>3,177,344</b>	<b>3,892,930</b>	<b>949,449</b>	<b>2,943,481</b>	<b>7,229,578</b>	<b>1,332,507</b>	<b>5,897,071</b>	<b>2,894,019</b>	<b>741,547</b>	<b>2,152,472</b>	<b>Non-Migrants (Male)</b>
นายจ้าง	577,853	269,192	308,662	90,941	144,322	55,710	88,611	115,779	39,928	75,850	121,687	42,968	78,719	105,124	39,644	65,481	Employer
ผู้ประกอบการธุรกิจส่วนตัว โดยไม่มีลูกจ้าง	7,989,678	2,003,787	5,985,891	516,026	1,422,913	463,131	959,782	1,744,064	335,003	1,409,061	3,206,647	473,937	2,732,710	1,100,028	215,691	884,337	Own account worker
ผู้ช่วยธุรกิจส่วนตัว โดยไม่ได้รับค่าจ้าง	3,831,116	697,036	3,134,080	100,740	649,421	156,332	493,089	695,950	119,310	576,640	1,931,747	231,836	1,699,910	453,259	88,818	364,441	Unpaid family worker
ลูกจ้างรัฐบาล	1,847,488	883,360	964,129	191,784	402,911	173,129	229,782	330,443	166,471	163,972	683,694	252,467	431,227	238,656	99,509	139,147	Government employee
ลูกจ้างเอกชน	6,545,947	2,770,357	3,775,590	990,726	2,269,183	863,102	1,406,080	1,006,365	288,408	717,957	1,282,800	330,313	952,487	996,873	297,807	699,066	Private employee
สมาชิกของกรรรมกลุ่ม ไม่ทราบ	4,183	2,165	2,017	355	417	417	-	330	330	-	3,003	985	2,017	78	78	-	Member of co-operative Unknown

ตารางที่ 9 จำนวนผู้มีงานทำอายุ 15 ปีขึ้นไป จำแนกตามสถานภาพการย้ายถิ่น สถานภาพการทำงาน เพศ ภาค และเขตการปกครองที่อยู่ปัจจุบัน (ต่อ)

TABLE 9 EMPLOYED 15 YEARS AND OVER BY MIGRATION STATUS, WORK STATUS, SEX, PRESENT REGION AND AREA (Contd.)

สถานภาพการย้ายถิ่น สถานภาพการทำงาน เพศ	ภาคและเขตการปกครองที่อยู่ปัจจุบัน Present Region and Present Area															Migration Status Work Status Sex	
	ทั่วราชอาณาจักร Whole Kingdom				ภาคกลาง Central Region			ภาคเหนือ Northern Region			ภาคตะวันออกเฉียงเหนือ Northeastern Region			ภาคใต้ Southern Region			
	รวม	ในเขตฯ	นอกเขตฯ	Bangkok	รวม	ในเขตฯ	นอกเขตฯ	รวม	ในเขตฯ	นอกเขตฯ	รวม	ในเขตฯ	นอกเขตฯ	รวม	ในเขตฯ		นอกเขตฯ
Total	Municipal	Non-municipal		Total	Municipal	Non-municipal	Total	Municipal	Non-municipal	Total	Municipal	Non-municipal	Total	Municipal	Non-municipal		
หญิง	18,997,996	6,313,543	12,684,453	1,886,962	4,515,704	1,638,638	2,877,065	3,496,969	908,477	2,588,492	6,634,435	1,206,532	5,427,903	2,463,926	672,933	1,790,992	Female
นายจ้าง	209,969	104,933	105,037	30,543	54,053	22,743	31,310	28,751	15,214	13,537	51,768	16,504	35,263	44,854	19,928	24,926	Employer
ผู้ประกอบการธุรกิจส่วนตัว โดยไม่มีลูกจ้าง	4,619,831	1,522,753	3,097,078	354,911	1,063,588	400,818	662,770	879,114	255,731	623,383	1,656,170	317,807	1,338,362	666,048	193,485	472,562	Own account worker
ผู้ช่วยธุรกิจส่วนตัว โดยไม่ได้รับค่าจ้าง	6,873,724	1,278,607	5,595,117	226,443	1,035,264	290,881	744,383	1,452,569	229,155	1,223,414	3,351,518	404,508	2,947,010	807,931	127,620	680,311	Unpaid family worker
ลูกจ้างรัฐบาล	1,635,082	815,133	819,949	178,704	364,759	152,901	211,859	302,521	155,134	147,387	570,205	230,701	339,503	218,894	97,693	121,200	Government employee
ลูกจ้างเอกชน	5,653,355	2,589,613	3,063,741	1,096,361	1,996,739	770,594	1,226,144	832,904	252,785	580,120	1,002,939	236,458	766,481	724,411	233,415	490,996	Private employee
สมาชิกของกรรรมกลุ่ม ไม่ทราบ	5,964	2,433	3,531	-	1,301	702	599	1,110	458	652	1,764	481	1,284	1,788	792	996	Member of co-operative
ผู้ย้ายถิ่น (หญิง)	372,840	156,003	216,837	25,267	103,482	55,554	47,928	55,867	27,794	28,073	153,748	27,479	126,269	34,477	19,911	14,566	Migrants (Female)
นายจ้าง	3,106	884	2,222	-	235	92	143	356	356	-	2,176	97	2,079	339	339	-	Employer
ผู้ประกอบการธุรกิจส่วนตัว โดยไม่มีลูกจ้าง	46,691	22,916	23,775	2,230	11,506	7,456	4,049	10,012	4,453	5,559	15,863	4,964	10,899	7,081	3,813	3,268	Own account worker
ผู้ช่วยธุรกิจส่วนตัว โดยไม่ได้รับค่าจ้าง	94,872	24,476	70,396	2,119	13,969	7,952	6,017	14,839	4,514	10,325	60,009	7,562	52,447	3,935	2,328	1,607	Unpaid family worker
ลูกจ้างรัฐบาล	24,809	11,383	13,427	260	4,781	1,390	3,391	4,969	4,969	-	10,284	2,361	7,922	4,516	2,402	2,114	Government employee
ลูกจ้างเอกชน	203,152	96,136	107,017	20,657	72,782	38,453	34,329	25,691	13,502	12,189	65,417	12,495	52,922	18,606	11,028	7,577	Private employee
สมาชิกของกรรรมกลุ่ม ไม่ทราบ	210	210	-	-	210	210	-	-	-	-	-	-	-	-	-	-	Member of co-operative
ผู้ย้ายถิ่น (หญิง)	18,625,156	6,157,540	12,467,616	1,861,696	4,412,222	1,583,085	2,829,137	3,441,102	880,683	2,560,419	6,480,688	1,179,053	5,301,634	2,429,449	653,023	1,776,427	Non-Migrants (Female)
นายจ้าง	206,864	104,049	102,814	30,543	53,818	22,651	31,167	28,396	14,859	13,537	49,592	16,408	33,184	44,515	19,589	24,926	Employer
ผู้ประกอบการธุรกิจส่วนตัว โดยไม่มีลูกจ้าง	4,573,139	1,499,837	3,073,303	352,681	1,052,082	393,362	658,721	869,102	251,278	617,824	1,640,307	312,844	1,327,463	658,967	189,672	469,295	Own account worker
ผู้ช่วยธุรกิจส่วนตัว โดยไม่ได้รับค่าจ้าง	6,778,853	1,254,131	5,524,721	224,324	1,021,295	282,928	738,366	1,437,730	224,641	1,213,089	3,291,509	396,946	2,894,563	803,995	125,292	678,703	Unpaid family worker
ลูกจ้างรัฐบาล	1,610,273	803,750	806,522	178,444	359,978	151,510	208,468	297,551	150,165	147,387	559,921	228,340	331,581	214,378	95,291	119,087	Government employee
ลูกจ้างเอกชน	5,450,202	2,493,478	2,956,724	1,075,704	1,923,957	732,142	1,191,815	807,213	239,282	567,931	937,523	223,963	713,559	705,805	222,386	483,419	Private employee
สมาชิกของกรรรมกลุ่ม ไม่ทราบ	5,754	2,223	3,531	-	1,092	492	599	1,110	458	652	1,764	481	1,284	1,788	792	996	Member of co-operative
ผู้ย้ายถิ่น (หญิง)	72	72	-	-	-	-	-	-	-	-	72	72	-	-	-	-	Unknown

ตารางที่ 10 จำนวนผู้ย้ายถิ่น จำแนกตามประเภทของการย้ายถิ่น ภาคและเขตการปกครองก่อนย้าย ภาคและเขตการปกครองที่อยู่ปัจจุบัน

TABLE 10 MIGRANTS BY TYPE OF MIGRATION, PREVIOUS REGION AND AREA, PRESENT REGION AND AREA

ประเภทของการย้ายถิ่น ภาค เขตการปกครองก่อนย้าย		ภาคและเขตการปกครองที่อยู่ปัจจุบัน Present Region and Present Area															Type of Migration Previous Region and Area	
		ทั่วราชอาณาจักร Whole Kingdom			กรุงเทพฯ	ภาคกลาง Central Region			ภาคเหนือ Northern Region			ภาคตะวันออกเฉียงเหนือ Northeastern Region			ภาคใต้ Southern Region			
		รวม	ในเขตฯ	นอกเขตฯ	Bangkok	รวม	ในเขตฯ	นอกเขตฯ	รวม	ในเขตฯ	นอกเขตฯ	รวม	ในเขตฯ	นอกเขตฯ	รวม	ในเขตฯ		นอกเขตฯ
Total	Municipal	Non-municipal		Total	Municipal	Non-municipal	Total	Municipal	Non-municipal	Total	Municipal	Non-municipal	Total	Municipal	Non-municipal			
ยอดรวม		1,248,298	497,767	750,531	77,690	316,059	172,661	143,398	217,370	83,378	133,992	508,099	93,262	414,837	129,080	70,776	58,304	Total
ย้ายในภาคเดียวกัน		620,903	295,289	325,614	-	209,236	117,632	91,604	114,834	59,135	55,699	195,427	61,797	133,630	101,407	56,726	44,680	Migrant in the same region
ในเขตเทศบาล		276,102	163,864	112,238	-	102,608	69,555	33,053	56,434	32,575	23,859	68,232	28,152	40,080	48,828	33,581	15,247	- Municipal Area
นอกเขตเทศบาล		344,209	130,833	213,375	-	106,320	47,768	58,552	58,400	26,560	31,840	127,194	33,644	93,550	52,294	22,861	29,433	- Non-Municipal Area
ไม่ทราบ		592	592	-	-	308	308	-	-	-	-	-	-	-	284	284	-	- Unknown
1. ย้ายระหว่างจังหวัด		262,528	110,732	151,796	-	95,097	47,868	47,229	43,214	20,884	22,330	86,668	25,088	61,580	37,550	16,893	20,656	1. Migrant across changwat
ในเขตเทศบาล		127,963	63,768	64,195	-	43,860	26,225	17,636	28,590	13,104	15,486	34,320	12,981	21,339	21,193	11,458	9,735	- Municipal Area
นอกเขตเทศบาล		133,972	46,372	87,601	-	50,928	21,334	29,594	14,624	7,779	6,844	52,348	12,107	40,241	16,073	5,152	10,921	- Non-Municipal Area
ไม่ทราบ		592	592	-	-	308	308	-	-	-	-	-	-	-	284	284	-	- Unknown
2. ย้ายภายในจังหวัด		358,375	184,557	173,818	-	114,139	69,764	44,375	71,620	38,251	33,369	108,759	36,709	72,050	63,857	39,833	24,024	2. Migrant within changwat
ในเขตเทศบาล		148,139	100,096	48,043	-	58,747	43,330	15,417	27,843	19,470	8,373	33,912	15,172	18,741	27,636	22,123	5,512	- Municipal Area
นอกเขตเทศบาล		210,236	84,462	125,775	-	55,392	26,434	28,958	43,776	18,781	24,996	74,847	21,538	53,309	36,221	17,709	18,512	- Non-Municipal Area
ไม่ทราบ		-	-	-	-	-	-	-	-	-	-	-	-	-	-	-	-	- Unknown
ย้ายระหว่างภาค		591,728	186,203	405,525	75,783	94,673	49,078	45,595	94,687	21,787	72,899	301,798	28,223	273,575	24,787	11,331	13,456	Migrant across region within country
ในเขตเทศบาล		423,754	113,789	309,965	34,802	50,215	27,942	22,273	82,022	18,442	63,580	241,242	23,834	217,408	15,474	8,769	6,705	- Municipal Area
นอกเขตเทศบาล		167,974	72,414	95,560	40,981	44,458	21,136	23,323	12,664	3,345	9,319	60,557	4,389	56,167	9,313	2,562	6,751	- Non-Municipal Area
1. ย้ายมาจากกรุงเทพมหานคร		184,545	38,247	146,298	-	22,933	12,268	10,665	33,480	9,156	24,324	117,621	11,183	106,439	10,511	5,641	4,870	1. Move from Bangkok Metropolis
2. ย้ายมาจากภาคกลาง		223,943	48,742	175,201	22,699	-	-	-	50,077	10,664	39,413	145,736	11,860	133,876	5,431	3,520	1,912	2. Move from Central Region
ในเขตเทศบาล		163,181	34,258	128,923	13,835	-	-	-	43,937	8,195	35,743	101,699	9,390	92,309	3,710	2,839	871	- Municipal Area
นอกเขตเทศบาล		60,762	14,484	46,278	8,863	-	-	-	6,140	2,469	3,671	44,037	2,471	41,567	1,721	681	1,041	- Non-Municipal Area
3. ย้ายมาจากภาคเหนือ		48,821	24,580	24,241	10,705	17,187	11,089	6,098	-	-	-	16,903	2,083	14,820	4,026	703	3,323	3. Move from Northern Region
ในเขตเทศบาล		20,751	8,054	12,697	3,176	7,367	3,946	3,421	-	-	-	9,041	730	8,311	1,166	202	964	- Municipal Area
นอกเขตเทศบาล		28,070	16,526	11,545	7,529	9,820	7,143	2,677	-	-	-	7,862	1,353	6,508	2,860	501	2,359	- Non-Municipal Area

ตารางที่ 10 จำนวนผู้ย้ายถิ่น จำแนกตามประเภทของการย้ายถิ่น ภาคและเขตการปกครองก่อนย้าย ภาคและเขตการปกครองที่อยู่ปัจจุบัน (ต่อ)

TABLE 10 MIGRANTS BY TYPE OF MIGRATION, PREVIOUS REGION AND AREA, PRESENT REGION AND AREA (Contd.)

ประเภทของการย้ายถิ่น ภาค เขตการปกครองก่อนย้าย	ภาคและเขตการปกครองที่อยู่ปัจจุบัน Present Region and Present Area															Type of Migration Previous Region and Area	
	ทั่วราชอาณาจักร Whole Kingdom			กรุงเทพฯ	ภาคกลาง Central Region			ภาคเหนือ Northern Region			ภาคตะวันออกเฉียงเหนือ Northeastern Region			ภาคใต้ Southern Region			
	รวม	ในเขตฯ	นอกเขตฯ	Bangkok	รวม	ในเขตฯ	นอกเขตฯ	รวม	ในเขตฯ	นอกเขตฯ	รวม	ในเขตฯ	นอกเขตฯ	รวม	ในเขตฯ		นอกเขตฯ
Total	Municipal	Non-municipal		Total	Municipal	Non-municipal	Total	Municipal	Non-municipal	Total	Municipal	Non-municipal	Total	Municipal	Non-municipal		
4. ย้ายมาจากภาคตะวันออกเฉียงเหนือ	99,365	68,267	31,098	41,083	50,062	24,214	25,848	3,400	1,500	1,900	-	-	-	4,819	1,468	3,351	4. Move from Northeastern Region
ในเขตเทศบาล	36,367	29,433	6,934	17,790	17,734	10,800	6,934	756	756	-	-	-	-	87	87	-	- Municipal Area
นอกเขตเทศบาล	62,997	38,833	24,164	23,293	32,328	13,415	18,914	2,643	744	1,900	-	-	-	4,732	1,381	3,351	- Non-Municipal Area
5. ย้ายมาจากภาคใต้	35,054	6,367	28,687	1,296	4,491	1,507	2,984	7,729	468	7,262	21,538	3,097	18,441	-	-	-	5. Move from Southern Region
ในเขตเทศบาล	18,910	3,796	15,114		2,181	929	1,252	3,848	335	3,513	12,880	2,532	10,348	-	-	-	- Municipal Area
นอกเขตเทศบาล	16,145	2,571	13,573	1,296	2,310	578	1,732	3,881	132	3,749	8,658	566	8,092	-	-	-	- Non-Municipal Area
ย้ายมาจากในประเทศ แต่ไม่ทราบภาคที่ย้าย	639	-	639	-	-	-	-	-	-	-	639	-	639	-	-	-	Move from Thailand but unknow region
ย้ายมาจากต่างประเทศ	35,027	16,275	18,752	1,907	12,149	5,951	6,198	7,849	2,456	5,393	10,235	3,242	6,993	2,886	2,718	168	Migrant from abroad



ตารางที่ 11 จำนวนผู้ย้ายถิ่น จำแนกตามภาคและเขตการปกครองก่อนย้าย เพศ ภาคและเขตการปกครองที่อยู่ปัจจุบัน

TABLE 11 MIGRANTS BY PREVIOUS REGION AND AREA, SEX, PRESENT REGION AND AREA

ภาคก่อนย้าย เขตการปกครองก่อนย้าย เพศ	ภาคและเขตการปกครองที่อยู่ปัจจุบัน Present Region and Present Area																Previous Region Previous Area Sex
	ทั่วราชอาณาจักร Whole Kingdom			กรุงเทพฯ	ภาคกลาง Central Region			ภาคเหนือ Northern Region			ภาคตะวันออกเฉียงเหนือ Northeastern Region			ภาคใต้ Southern Region			
	รวม	ในเขตฯ	นอกเขตฯ	Bangkok	รวม	ในเขตฯ	นอกเขตฯ	รวม	ในเขตฯ	นอกเขตฯ	รวม	ในเขตฯ	นอกเขตฯ	รวม	ในเขตฯ	นอกเขตฯ	
	Total	Municipal	Non-municipal		Total	Municipal	Non-municipal	Total	Municipal	Non-municipal	Total	Municipal	Non-municipal	Total	Municipal	Non-municipal	
ยอดรวม	1,248,298	497,767	750,531	77,690	316,059	172,661	143,398	217,370	83,378	133,992	508,099	93,262	414,837	129,080	70,776	58,304	Total
ชาย	649,435	242,492	406,943	41,939	154,075	84,535	69,540	113,037	37,054	75,983	282,945	47,172	235,772	57,439	31,792	25,647	Male
หญิง	598,863	255,275	343,588	35,751	161,983	88,126	73,857	104,333	46,324	58,008	225,155	46,090	179,065	71,641	38,984	32,657	Female
กรุงเทพมหานคร	184,545	38,247	146,298	-	22,933	12,268	10,665	33,480	9,156	24,324	117,621	11,183	106,439	10,511	5,641	4,870	Bangkok Metropolis
ชาย	103,773	19,336	84,437	-	10,894	6,814	4,081	21,376	4,379	16,997	67,223	6,075	61,148	4,279	2,068	2,211	Male
หญิง	80,772	18,911	61,861	-	12,038	5,454	6,584	12,104	4,777	7,327	50,398	5,108	45,290	6,232	3,572	2,659	Female
ภาคกลาง	433,179	166,374	266,805	22,699	209,236	117,632	91,604	50,077	10,664	39,413	145,736	11,860	133,876	5,431	3,520	1,912	Central Region
ชาย	233,848	83,151	150,697	13,856	101,404	56,612	44,792	27,795	5,096	22,699	89,142	6,687	82,455	1,651	900	751	Male
หญิง	199,332	83,223	116,109	8,843	107,832	61,019	46,813	22,283	5,568	16,714	56,594	5,173	51,421	3,780	2,619	1,161	Female
ภาคเหนือ	163,655	83,715	79,941	10,705	17,187	11,089	6,098	114,834	59,135	55,699	16,903	2,083	14,820	4,026	703	3,323	Northern Region
ชาย	82,312	39,776	42,537	6,471	7,927	5,805	2,123	52,775	25,636	27,139	13,025	1,616	11,409	2,115	249	1,866	Male
หญิง	81,343	43,939	37,404	4,235	9,260	5,284	3,976	62,059	33,499	28,561	3,878	468	3,410	1,911	454	1,457	Female
ภาคตะวันออกเฉียงเหนือ	294,791	130,063	164,728	41,083	50,062	24,214	25,848	3,400	1,500	1,900	195,427	61,797	133,630	4,819	1,468	3,351	Northeastern Region
ชาย	143,697	65,374	78,324	20,957	27,582	13,814	13,768	1,758	403	1,354	90,933	29,287	61,646	2,468	913	1,555	Male
หญิง	151,094	64,690	86,404	20,127	22,480	10,401	12,080	1,642	1,097	545	104,494	32,510	71,983	2,351	555	1,796	Female
ภาคใต้	136,461	63,093	73,367	1,296	4,491	1,507	2,984	7,729	468	7,262	21,538	3,097	18,441	101,407	56,726	44,680	Southern Region
ชาย	66,354	29,084	37,270	-	1,817	445	1,372	3,399	335	3,064	15,552	1,814	13,737	45,586	26,490	19,096	Male
หญิง	70,107	34,009	36,098	1,296	2,674	1,062	1,612	4,330	132	4,198	5,986	1,283	4,703	55,821	30,237	25,584	Female
ย้ายมาจากในประเทศ แต่ไม่ทราบภาคที่ย้าย	639	-	639	-	-	-	-	-	-	-	639	-	639	-	-	-	Unknow previous region
ชาย	639	-	639	-	-	-	-	-	-	-	639	-	639	-	-	-	Male
หญิง	-	-	-	-	-	-	-	-	-	-	-	-	-	-	-	-	Female
ต่างประเทศ	35,027	16,275	18,752	1,907	12,149	5,951	6,198	7,849	2,456	5,393	10,235	3,242	6,993	2,886	2,718	168	Abroad
ชาย	18,812	5,771	13,040	656	4,451	1,045	3,405	5,935	1,204	4,731	6,431	1,694	4,736	1,340	1,172	168	Male
หญิง	16,215	10,503	5,712	1,251	7,699	4,906	2,793	1,914	1,252	662	3,804	1,548	2,257	1,547	1,547	-	Female

ตารางที่ 12 จำนวนผู้ย้ายถิ่น จำแนกตามกระแสการย้ายถิ่น เพศและภาคที่อยู่ปัจจุบัน

TABLE 12 MIGRANTS BY MIGRATION'S STREAM, SEX AND PRESENT REGION

กระแสการย้ายถิ่น เพศ	รวม Total	ภาคที่อยู่ปัจจุบัน Present Region					Migration's Stream Sex
		กรุงเทพมหานคร Bangkok Metropolis	ภาคกลาง Central Region	ภาคเหนือ Northern Region	ภาคตะวันออกเฉียงเหนือ Northeastern Region	ภาคใต้ Southern Region	
<b>ยอดรวม</b>	<b>1,248,298</b>	<b>77,690</b>	<b>316,059</b>	<b>217,370</b>	<b>508,099</b>	<b>129,080</b>	<b>Total</b>
<b>ย้ายเข้าเขตเมือง</b>	<b>497,174</b>	<b>77,690</b>	<b>172,353</b>	<b>83,378</b>	<b>93,262</b>	<b>70,492</b>	<b>To-Urban</b>
จากเขตเมือง	277,653	34,802	97,497	51,017	51,986	42,350	from-Urban
จากชนบท	203,247	40,981	68,904	29,905	38,034	25,423	from-Rural
จากต่างประเทศ	16,275	1,907	5,951	2,456	3,242	2,718	from-Abroad
<b>ย้ายเข้าเขตชนบท</b>	<b>751,123</b>	<b>-</b>	<b>143,706</b>	<b>133,992</b>	<b>414,837</b>	<b>58,588</b>	<b>To-Rural</b>
จากเขตเมือง	422,843	-	55,325	87,439	258,127	21,952	from-Rural
จากชนบท	308,935	-	81,874	41,160	149,718	36,184	from-Urban
จากต่างประเทศ	18,752	-	6,198	5,393	6,993	168	from-Abroad
ไม่ทราบ	592	-	308	-	-	284	Unknown
<b>ชาย</b>	<b>649,435</b>	<b>41,939</b>	<b>154,075</b>	<b>113,037</b>	<b>282,945</b>	<b>57,439</b>	<b>Male</b>
<b>ย้ายเข้าเขตเมือง</b>	<b>242,291</b>	<b>41,939</b>	<b>84,535</b>	<b>37,054</b>	<b>47,172</b>	<b>31,591</b>	<b>To-Urban</b>
จากเขตเมือง	133,144	16,755	47,001	21,757	28,104	19,526	from-Urban
จากชนบท	103,376	24,528	36,488	14,092	17,374	10,893	from-Rural
จากต่างประเทศ	5,771	656	1,045	1,204	1,694	1,172	from-Abroad
<b>ย้ายเข้าเขตชนบท</b>	<b>407,144</b>	<b>-</b>	<b>69,540</b>	<b>75,983</b>	<b>235,772</b>	<b>25,848</b>	<b>To-Rural</b>
จากเขตเมือง	238,689	-	23,461	56,065	149,959	9,204	from-Rural
จากชนบท	155,213	-	42,674	15,187	81,077	16,276	from-Urban
จากต่างประเทศ	13,040	-	3,405	4,731	4,736	168	from-Abroad
ไม่ทราบ	201	-	-	-	-	201	Unknown

ตารางที่ 12 จำนวนผู้ย้ายถิ่น จำแนกตามกระแสการย้ายถิ่น เพศและภาคที่อยู่ปัจจุบัน (ต่อ)

TABLE 12 MIGRANTS BY MIGRATION'S STREAM, SEX AND PRESENT REGION (Contd.)

กระแสการย้ายถิ่น เพศ	รวม Total	ภาคที่อยู่ปัจจุบัน Present Region					Migration's Stream Sex
		กรุงเทพมหานคร Bangkok Metropolis	ภาคกลาง Central Region	ภาคเหนือ Northern Region	ภาคตะวันออกเฉียงเหนือ Northeastern Region	ภาคใต้ Southern Region	
หญิง	598,863	35,751	161,983	104,333	225,155	71,641	Female
ย้ายเข้าเขตเมือง	254,884	35,751	87,818	46,324	46,090	38,901	To-Urban
จากเขตเมือง	144,509	18,046	50,496	29,260	23,883	22,824	from-Urban
จากชนบท	99,872	16,454	32,416	15,813	20,659	14,530	from-Rural
จากต่างประเทศ	10,503	1,251	4,906	1,252	1,548	1,547	from-Abroad
ย้ายเข้าเขตชนบท	343,979	-	74,166	58,008	179,065	32,740	To-Rural
จากเขตเมือง	184,154	-	31,864	31,374	108,167	12,748	from-Rural
จากชนบท	153,722	-	39,200	25,972	68,641	19,909	from-Urban
จากต่างประเทศ	5,712	-	2,793	662	2,257	-	from-Abroad
ไม่ทราบ	391	-	308	-	-	83	Unknown

ตารางที่ 13 จำนวนผู้ย้ายถิ่น จำแนกตามการมีชื่ออยู่ในทะเบียนบ้าน ภาคที่อยู่ปัจจุบัน เพศและภาคที่อยู่ก่อนย้าย

TABLE 13 MIGRANTS BY REGISTRATION STATUS, PRESENT REGION SEX AND PREVIOUS REGION

การมีชื่ออยู่ในทะเบียนบ้าน ภาคที่อยู่ปัจจุบัน เพศ	รวม Total	ภาคที่อยู่ก่อนย้าย Previous Region							Present Region Registration Status Sex
		กรุงเทพมหานคร Bangkok Metropolis	ภาคกลาง Central Region	ภาคเหนือ Northern Region	ภาคตะวันออกเฉียงเหนือ Northeastern Region	ภาคใต้ Southern Region	ในประเทศแต่ไม่ทราบ ภาคที่อยู่ก่อนย้าย Abroad	ต่างประเทศ Abroad	
ยอดรวม	1,248,298	184,545	433,179	163,655	294,791	136,461	639	35,027	Total
มีชื่ออยู่ในทะเบียนบ้าน	471,114	131,228	171,936	44,004	68,821	41,202	639	13,282	Register
ไม่มีชื่ออยู่ในทะเบียนบ้าน	777,184	53,317	261,243	119,651	225,970	95,258	-	21,745	Not Register
ชาย	649,435	103,773	233,848	82,312	143,697	66,354	639	18,812	Male
มีชื่ออยู่ในทะเบียนบ้าน	259,370	71,284	100,298	23,155	31,637	22,887	639	9,469	Register
ไม่มีชื่ออยู่ในทะเบียนบ้าน	390,064	32,488	133,549	59,158	112,060	43,467	-	9,342	Not Register
หญิง	598,863	80,772	199,332	81,343	151,094	70,107	-	16,215	Female
มีชื่ออยู่ในทะเบียนบ้าน	211,743	59,943	71,638	20,850	37,184	18,315	-	3,813	Register
ไม่มีชื่ออยู่ในทะเบียนบ้าน	387,119	20,829	127,693	60,493	113,910	51,792	-	12,402	Not Register
กรุงเทพมหานคร	77,690	-	22,699	10,705	41,083	1,296	-	1,907	Bangkok Metropolis
มีชื่ออยู่ในทะเบียนบ้าน	4,973	-	463	-	3,863	647	-	-	Register
ไม่มีชื่ออยู่ในทะเบียนบ้าน	72,717	-	22,236	10,705	37,220	649	-	1,907	Not Register
ชาย	41,939	-	13,856	6,471	20,957	-	-	656	Male
มีชื่ออยู่ในทะเบียนบ้าน	1,392	-	-	-	1,392	-	-	-	Register
ไม่มีชื่ออยู่ในทะเบียนบ้าน	40,547	-	13,856	6,471	19,565	-	-	656	Not Register
หญิง	35,751	-	8,843	4,235	20,127	1,296	-	1,251	Female
มีชื่ออยู่ในทะเบียนบ้าน	3,581	-	463	-	2,471	647	-	-	Register
ไม่มีชื่ออยู่ในทะเบียนบ้าน	32,170	-	8,380	4,235	17,656	649	-	1,251	Not Register

ตารางที่ 13 จำนวนผู้ย้ายถิ่น จำแนกตามการมีชื่ออยู่ในทะเบียนบ้าน ภาคที่อยู่ปัจจุบัน เพศและภาคที่อยู่ก่อนย้าย (ต่อ)

TABLE 13 MIGRANTS BY REGISTRATION STATUS, PRESENT REGION SEX AND PREVIOUS REGION (Contd.)

การมีชื่ออยู่ในทะเบียนบ้าน ภาคที่อยู่ปัจจุบัน	รวม Total	ภาคที่อยู่ก่อนย้าย Previous Region							Present Region Registration Status
		กรุงเทพมหานคร Bangkok Metropolis	ภาคกลาง Central Region	ภาคเหนือ Northern Region	ภาคตะวันออกเฉียงเหนือ Northeastern Region	ภาคใต้ Southern Region	ในประเทศแต่ไม่ทราบ ภาคที่อยู่ก่อนย้าย Unknown previous region	ต่างประเทศ Abroad	
เพศ									Sex
ภาคกลาง	316,059	22,933	209,236	17,187	50,062	4,491	-	12,149	Central Region
มีชื่ออยู่ในทะเบียนบ้าน	40,544	5,169	27,944	1,062	4,565	1,804	-	-	Register
ไม่มีชื่ออยู่ในทะเบียนบ้าน	275,515	17,764	181,292	16,125	45,497	2,687	-	12,149	Not Register
ชาย	154,075	10,894	101,404	7,927	27,582	1,817	-	4,451	Male
มีชื่ออยู่ในทะเบียนบ้าน	15,770	2,270	10,713	411	1,938	438	-	-	Register
ไม่มีชื่ออยู่ในทะเบียนบ้าน	138,306	8,624	90,691	7,516	25,644	1,379	-	4,451	Not Register
หญิง	161,983	12,038	107,832	9,260	22,480	2,674	-	7,699	Female
มีชื่ออยู่ในทะเบียนบ้าน	24,774	2,899	17,232	651	2,627	1,366	-	-	Register
ไม่มีชื่ออยู่ในทะเบียนบ้าน	137,209	9,139	90,600	8,609	19,853	1,308	-	7,699	Not Register
ภาคเหนือ	217,370	33,480	50,077	114,834	3,400	7,729	-	7,849	Northern Region
มีชื่ออยู่ในทะเบียนบ้าน	93,854	23,730	28,550	32,665	990	3,678	-	4,242	Register
ไม่มีชื่ออยู่ในทะเบียนบ้าน	123,516	9,750	21,527	82,169	2,410	4,052	-	3,608	Not Register
ชาย	113,037	21,376	27,795	52,775	1,758	3,399	-	5,935	Male
มีชื่ออยู่ในทะเบียนบ้าน	51,908	14,493	17,601	13,886	369	2,371	-	3,188	Register
ไม่มีชื่ออยู่ในทะเบียนบ้าน	61,129	6,883	10,194	38,888	1,389	1,028	-	2,747	Not Register
หญิง	104,333	12,104	22,283	62,059	1,642	4,330	-	1,914	Female
มีชื่ออยู่ในทะเบียนบ้าน	41,946	9,236	10,949	18,779	621	1,307	-	1,054	Register
ไม่มีชื่ออยู่ในทะเบียนบ้าน	62,387	2,868	11,333	43,281	1,021	3,024	-	861	Not Register

ตารางที่ 13 จำนวนผู้ย้ายถิ่น จำแนกตามการมีชื่ออยู่ในทะเบียนบ้าน ภาคที่อยู่ปัจจุบัน เพศและภาคที่อยู่ก่อนย้าย (ต่อ)

TABLE 13 MIGRANTS BY REGISTRATION STATUS, PRESENT REGION SEX AND PREVIOUS REGION (Contd.)

การมีชื่ออยู่ในทะเบียนบ้าน ภาคที่อยู่ปัจจุบัน	รวม Total	ภาคที่อยู่ก่อนย้าย Previous Region							Present Region Registration Status Sex
		กรุงเทพมหานคร Bangkok Metropolis	ภาคกลาง Central Region	ภาคเหนือ Northern Region	ภาคตะวันออกเฉียงเหนือ Northeastern Region	ภาคใต้ Southern Region	ในประเทศแต่ไม่ทราบ ภาคที่อยู่ก่อนย้าย Abroad	ต่างประเทศ Abroad	
ภาคตะวันออกเฉียงเหนือ	508,099	117,621	145,736	16,903	195,427	21,538	639	10,235	Northeastern Region
มีชื่ออยู่ในทะเบียนบ้าน	307,868	99,530	113,484	8,363	59,403	17,575	639	8,873	Register
ไม่มีชื่ออยู่ในทะเบียนบ้าน	200,231	18,091	32,252	8,540	136,023	3,963	-	1,362	Not Register
ชาย	282,945	67,223	89,142	13,025	90,933	15,552	639	6,431	Male
มีชื่ออยู่ในทะเบียนบ้าน	180,318	53,771	71,628	7,313	27,939	12,914	639	6,114	Register
ไม่มีชื่ออยู่ในทะเบียนบ้าน	102,627	13,453	17,514	5,712	62,994	2,637	-	317	Not Register
หญิง	225,155	50,398	56,594	3,878	104,494	5,986	-	3,804	Female
มีชื่ออยู่ในทะเบียนบ้าน	127,550	45,760	41,856	1,050	31,464	4,661	-	2,759	Register
ไม่มีชื่ออยู่ในทะเบียนบ้าน	97,604	4,639	14,738	2,828	73,029	1,326	-	1,045	Not Register
ภาคใต้	129,080	10,511	5,431	4,026	4,819	101,407	-	2,886	Southern Region
มีชื่ออยู่ในทะเบียนบ้าน	23,875	2,799	1,496	1,914	-	17,499	-	168	Register
ไม่มีชื่ออยู่ในทะเบียนบ้าน	105,205	7,712	3,936	2,111	4,819	83,908	-	2,718	Not Register
ชาย	57,439	4,279	1,651	2,115	2,468	45,586	-	1,340	Male
มีชื่ออยู่ในทะเบียนบ้าน	9,983	750	357	1,544	-	7,164	-	168	Register
ไม่มีชื่ออยู่ในทะเบียนบ้าน	47,456	3,529	1,294	571	2,468	38,422	-	1,172	Not Register
หญิง	71,641	6,232	3,780	1,911	2,351	55,821	-	1,547	Female
มีชื่ออยู่ในทะเบียนบ้าน	13,892	2,048	1,138	370	-	10,335	-	-	Register
ไม่มีชื่ออยู่ในทะเบียนบ้าน	57,749	4,183	2,642	1,541	2,351	45,486	-	1,547	Not Register

ตารางที่ 14 จำนวนผู้ย้ายถิ่น จำแนกตามรูปแบบการย้ายถิ่น เพศ ภาคและเขตการปกครองที่อยู่ปัจจุบัน

TABLE 14 MIGRANTS BY FORMS OF MIGRATION, SEX, PRESENT REGION AND AREA

รูปแบบการย้ายถิ่น เพศ	ภาคและเขตการปกครองที่อยู่ปัจจุบัน Present Region and Present Area															Forms of Migration Sex	
	ทั่วราชอาณาจักร Whole Kingdom			กรุงเทพฯ	ภาคกลาง Central Region			ภาคเหนือ Northern Region			ภาคตะวันออกเฉียงเหนือ Northeastern Region			ภาคใต้ Southern Region			
	รวม	ในเขต	นอกเขต	Bangkok	รวม	ในเขต	นอกเขต	รวม	ในเขต	นอกเขต	รวม	ในเขต	นอกเขต	รวม	ในเขต		นอกเขต
Total	Municipal	Non-municipal		Total	Municipal	Non-municipal	Total	Municipal	Non-municipal	Total	Municipal	Non-municipal	Total	Municipal	Non-municipal		
ยอดรวม	1,248,298	497,767	750,531	77,690	316,059	172,661	143,398	217,370	83,378	133,992	508,099	93,262	414,837	129,080	70,776	58,304	Total
ย้ายมาทั้งครัวเรือน	441,596	193,796	247,800	17,785	138,059	80,238	57,821	74,025	29,424	44,601	149,262	25,646	123,617	62,465	40,703	21,761	All households
ย้ายมาบางส่วนของครัวเรือน	230,429	100,001	130,428	33,867	64,744	26,562	38,182	37,086	13,234	23,852	72,425	15,341	57,083	22,308	10,997	11,311	Part of the households
ย้ายมาคนเดียว	576,273	203,970	372,303	26,038	113,256	65,862	47,395	106,259	40,720	65,539	286,413	52,275	234,138	44,308	19,075	25,232	Alone
ชาย	649,435	242,492	406,943	41,939	154,075	84,535	69,540	113,037	37,054	75,983	282,945	47,172	235,772	57,439	31,792	25,647	Male
ย้ายมาทั้งครัวเรือน	228,080	95,580	132,500	9,005	70,416	38,580	31,836	36,612	15,079	21,533	81,195	13,596	67,600	30,852	19,320	11,532	All households
ย้ายมาบางส่วนของครัวเรือน	106,540	47,364	59,177	16,521	29,284	12,170	17,114	16,358	5,423	10,935	34,511	7,877	26,634	9,867	5,373	4,493	Part of the households
ย้ายมาคนเดียว	314,815	99,549	215,266	16,414	54,375	33,784	20,590	60,068	16,552	43,515	167,238	25,700	141,539	16,720	7,098	9,621	Alone
หญิง	598,863	255,275	343,588	35,751	161,983	88,126	73,857	104,333	46,324	58,008	225,155	46,090	179,065	71,641	38,984	32,657	Female
ย้ายมาทั้งครัวเรือน	213,516	98,216	115,300	8,780	67,642	41,657	25,985	37,414	14,346	23,068	68,067	12,050	56,017	31,612	21,383	10,229	All households
ย้ายมาบางส่วนของครัวเรือน	123,888	52,637	71,251	17,346	35,460	14,392	21,068	20,728	7,811	12,917	37,914	7,465	30,449	12,441	5,624	6,817	Part of the households
ย้ายมาคนเดียว	261,458	104,421	157,037	9,624	58,881	32,077	26,804	46,191	24,168	22,023	119,174	26,575	92,599	27,588	11,977	15,611	Alone

ตารางที่ 15 จำนวนผู้ย้ายถิ่น จำแนกตามสถานที่สามีหรือภรรยาอาศัยอยู่ เพศ ภาคและเขตการปกครองที่อยู่ปัจจุบัน

TABLE 15 MIGRANTS BY PLACE WHERE COUPLE LIVED, SEX, PRESENT REGION AND AREA

สถานที่สามีหรือ ภรรยาอาศัย เพศ	ภาคและเขตการปกครองที่อยู่ปัจจุบัน Present Region and Present Area															Place Where Couple Lived Sex	
	ทั่วราชอาณาจักร Whole Kingdom			กรุงเทพฯ	ภาคกลาง Central Region			ภาคเหนือ Northern Region			ภาคตะวันออกเฉียงเหนือ Northeastern Region			ภาคใต้ Southern Region			
	รวม	ในเขตฯ	นอกเขตฯ	Bangkok	รวม	ในเขตฯ	นอกเขตฯ	รวม	ในเขตฯ	นอกเขตฯ	รวม	ในเขตฯ	นอกเขตฯ	รวม	ในเขตฯ		นอกเขตฯ
Total	Municipal	Non-municipal		Total	Municipal	Non-municipal	Total	Municipal	Non-municipal	Total	Municipal	Non-municipal	Total	Municipal	Non-municipal		
ยอดรวม	1,248,298	497,767	750,531	77,690	316,059	172,661	143,398	217,370	83,378	133,992	508,099	93,262	414,837	129,080	70,776	58,304	Total
ที่อื่น	131,214	38,464	92,750	6,270	27,551	12,882	14,668	24,817	7,899	16,919	60,066	6,885	53,181	12,509	4,528	7,982	Other place
ที่เดียวกัน	578,834	200,969	377,865	39,489	143,220	74,694	68,526	92,893	29,200	63,693	250,532	31,437	219,095	52,700	26,149	26,551	Same place
ไม่มีสามี/ภรรยา	538,147	258,232	279,915	31,930	145,288	85,085	60,203	99,556	46,176	53,380	197,501	54,940	142,561	63,871	40,099	23,772	No couples
ไม่ทราบ	102	102	-	-	-	-	-	102	102	-	-	-	-	-	-	-	Unknown
ชาย	649,435	242,492	406,943	41,939	154,075	84,535	69,540	113,037	37,054	75,983	282,945	47,172	235,772	57,439	31,792	25,647	Male
ที่อื่น	54,053	17,378	36,676	4,847	11,547	5,023	6,524	9,721	2,168	7,553	22,622	3,557	19,065	5,317	1,783	3,534	Other place
ที่เดียวกัน	301,603	99,540	202,063	18,463	66,572	35,206	31,366	49,618	16,171	33,447	140,097	15,964	124,133	26,853	13,736	13,117	Same place
ไม่มีสามี/ภรรยา	293,676	125,472	168,204	18,630	75,956	44,306	31,651	53,596	18,612	34,984	120,225	27,651	92,574	25,269	16,274	8,995	No couples
ไม่ทราบ	102	102	-	-	-	-	-	102	102	-	-	-	-	-	-	-	Unknown
หญิง	598,863	255,275	343,588	35,751	161,983	88,126	73,857	104,333	46,324	58,008	225,155	46,090	179,065	71,641	38,984	32,657	Female
ที่อื่น	77,160	21,086	56,074	1,423	16,004	7,859	8,145	15,096	5,730	9,366	37,444	3,328	34,116	7,192	2,745	4,448	Other place
ที่เดียวกัน	277,231	101,430	175,802	21,026	76,647	39,487	37,160	43,276	13,030	30,246	110,435	15,473	94,962	25,847	12,414	13,433	Same place
ไม่มีสามี/ภรรยา	244,471	132,759	111,712	13,301	69,332	40,779	28,552	45,961	27,564	18,396	77,276	27,289	49,987	38,602	23,825	14,776	No couples
ไม่ทราบ	-	-	-	-	-	-	-	-	-	-	-	-	-	-	-	-	Unknown



ตารางที่ 16 จำนวนผู้ย้ายถิ่น จำแนกตามสถานที่พ่หรือแม่อาศัยอยู่ เพศ ภาคและเขตการปกครองที่อยู่ปัจจุบัน

TABLE 16 MIGRANTS BY PLACE WHERE PARENTS LIVED, SEX, PRESENT REGION AND AREA

สถานที่พ่หรือแม่อาศัยอยู่ เพศ	ภาคและเขตการปกครองที่อยู่ปัจจุบัน Present region and present area															Place Where Parents Lived Sex	
	ทั่วราชอาณาจักร Whole Kingdom			กรุงเทพฯ	ภาคกลาง Central Region			ภาคเหนือ Northern Region			ภาคตะวันออกเฉียงเหนือ Northeastern Region			ภาคใต้ Southern Region			
	รวม	ในเขตฯ	นอกเขตฯ	Bangkok	รวม	ในเขตฯ	นอกเขตฯ	รวม	ในเขตฯ	นอกเขตฯ	รวม	ในเขตฯ	นอกเขตฯ	รวม	ในเขตฯ		นอกเขตฯ
Total	Municipal	Non-municipal		Total	Municipal	Non-municipal	Total	Municipal	Non-municipal	Total	Municipal	Non-municipal	Total	Municipal	Non-municipal		
ยอดรวม	1,248,298	497,767	750,531	77,690	316,059	172,661	143,398	217,370	83,378	133,992	508,099	93,262	414,837	129,080	70,776	58,304	Total
ที่อื่น	496,643	244,399	252,244	46,857	164,882	88,997	75,884	77,415	36,630	40,785	151,742	45,063	106,678	55,747	26,851	28,896	Other place
ที่เดียวกัน	357,566	107,598	249,968	12,272	61,126	31,283	29,843	66,630	17,775	48,855	180,348	24,269	156,078	37,190	21,998	15,192	Same place
ไม่มีพ่/แม่	392,554	144,235	248,318	18,560	88,619	50,949	37,670	73,222	28,870	44,352	176,010	23,929	152,081	36,143	21,927	14,216	No parent
ไม่ทราบ	1,534	1,534	-	-	1,432	1,432	-	102	102	-	-	-	-	-	-	-	Unknown
<b>ชาย</b>	<b>649,435</b>	<b>242,492</b>	<b>406,943</b>	<b>41,939</b>	<b>154,075</b>	<b>84,535</b>	<b>69,540</b>	<b>113,037</b>	<b>37,054</b>	<b>75,983</b>	<b>282,945</b>	<b>47,172</b>	<b>235,772</b>	<b>57,439</b>	<b>31,792</b>	<b>25,647</b>	<b>Male</b>
ที่อื่น	241,097	121,964	119,132	25,303	85,676	46,604	39,072	37,363	15,421	21,942	70,332	22,555	47,777	22,423	12,083	10,340	Other place
ที่เดียวกัน	195,857	48,821	147,035	5,105	27,991	12,664	15,327	36,548	8,479	28,069	108,077	12,927	95,150	18,136	9,646	8,490	Same place
ไม่มีพ่/แม่	212,379	71,604	140,775	11,532	40,408	25,267	15,141	39,023	13,051	25,972	104,536	11,691	92,845	16,880	10,063	6,817	No parent
ไม่ทราบ	102	102	-	-	-	-	-	102	102	-	-	-	-	-	-	-	Unknown
<b>หญิง</b>	<b>598,863</b>	<b>255,275</b>	<b>343,588</b>	<b>35,751</b>	<b>161,983</b>	<b>88,126</b>	<b>73,857</b>	<b>104,333</b>	<b>46,324</b>	<b>58,008</b>	<b>225,155</b>	<b>46,090</b>	<b>179,065</b>	<b>71,641</b>	<b>38,984</b>	<b>32,657</b>	<b>Female</b>
ที่อื่น	255,547	122,435	133,112	21,555	79,205	42,394	36,812	40,052	21,209	18,843	81,410	22,509	58,901	33,324	14,768	18,556	Other place
ที่เดียวกัน	161,710	58,777	102,933	7,168	33,135	18,619	14,516	30,082	9,296	20,786	72,271	11,343	60,928	19,054	12,352	6,702	Same place
ไม่มีพ่/แม่	180,175	72,631	107,543	7,028	48,211	25,682	22,529	34,199	15,819	18,379	71,474	12,238	59,236	19,263	11,864	7,399	No parent
ไม่ทราบ	1,432	1,432	-	-	1,432	1,432	-	-	-	-	-	-	-	-	-	-	Unknown

ตารางที่ 17 จำนวนผู้ย้ายถิ่น จำแนกตามสถานที่บุตรอาศัยอยู่ เพศ ภาคและเขตการปกครองที่อยู่ปัจจุบัน

TABLE 17 MIGRANTS BY PLACE WHERE CHILDREN LIVED, SEX, PRESENT REGION AND AREA

สถานที่บุตรอาศัยอยู่ เพศ	ภาคและเขตการปกครองที่อยู่ปัจจุบัน Present region and present area															Place Where Children Live Sex	
	ทั่วราชอาณาจักร Whole Kingdom			กรุงเทพฯ	ภาคกลาง Central Region			ภาคเหนือ Northern Region			ภาคตะวันออกเฉียงเหนือ Northeastern Region			ภาคใต้ Southern Region			
	รวม	ในเขตฯ	นอกเขตฯ	Bangkok	รวม	ในเขตฯ	นอกเขตฯ	รวม	ในเขตฯ	นอกเขตฯ	รวม	ในเขตฯ	นอกเขตฯ	รวม	ในเขตฯ		นอกเขตฯ
	Total	Municipal	Non-municipal		Total	Municipal	Non-municipal	Total	Municipal	Non-municipal	Total	Municipal	Non-municipal	Total	Municipal		Non-municipal
<b>ยอดรวม</b>	1,248,298	497,767	750,531	77,690	316,059	172,661	143,398	217,370	83,378	133,992	508,099	93,262	414,837	129,080	70,776	58,304	<b>Total</b>
ที่อื่น	114,615	55,769	58,846	25,976	30,297	14,792	15,505	14,621	5,572	9,048	37,794	5,916	31,878	5,928	3,513	2,415	Other place
ที่เดียวกัน	381,750	93,653	288,097	6,630	67,846	33,773	34,073	64,921	15,487	49,435	208,693	19,390	189,303	33,660	18,374	15,287	Same place
ไม่มีบุตร	750,398	346,811	403,587	45,085	216,484	122,664	93,820	137,725	62,216	75,509	261,613	67,957	193,656	89,492	48,889	40,603	No children
ไม่ทราบ	1,534	1,534	-	-	-	-	-	1,432	1,432	-	102	-	-	-	-	-	Unknown
<b>ชาย</b>	<b>649,435</b>	<b>242,492</b>	<b>406,943</b>	<b>41,939</b>	<b>154,075</b>	<b>84,535</b>	<b>69,540</b>	<b>113,037</b>	<b>37,054</b>	<b>75,983</b>	<b>282,945</b>	<b>47,172</b>	<b>235,772</b>	<b>57,439</b>	<b>31,792</b>	<b>25,647</b>	<b>Male</b>
ที่อื่น	63,364	28,190	35,174	14,069	15,611	6,928	8,683	7,929	2,556	5,373	21,868	2,629	19,238	3,887	2,007	1,880	Other place
ที่เดียวกัน	186,276	42,831	143,445	2,542	28,686	14,536	14,149	30,818	6,813	24,006	107,728	10,255	97,473	16,502	8,685	7,817	Same place
ไม่มีบุตร	399,692	171,369	228,324	25,328	109,779	63,071	46,708	74,187	27,582	46,605	153,349	34,288	119,061	37,050	21,100	15,950	No children
ไม่ทราบ	102	102	-	-	-	-	-	102	102	-	-	-	-	-	-	-	Unknown
<b>หญิง</b>	<b>598,863</b>	<b>255,275</b>	<b>343,588</b>	<b>35,751</b>	<b>161,983</b>	<b>88,126</b>	<b>73,857</b>	<b>104,333</b>	<b>46,324</b>	<b>58,008</b>	<b>225,155</b>	<b>46,090</b>	<b>179,065</b>	<b>71,641</b>	<b>38,984</b>	<b>32,657</b>	<b>Female</b>
ที่อื่น	51,251	27,579	23,672	11,907	14,686	7,864	6,822	6,692	3,016	3,675	15,926	3,286	12,640	2,041	1,506	535	Other place
ที่เดียวกัน	195,474	50,822	144,652	4,087	39,160	19,237	19,923	34,103	8,674	25,429	100,965	9,135	91,830	17,158	9,689	7,469	Same place
ไม่มีบุตร	350,706	175,442	175,264	19,757	106,706	59,593	47,112	63,538	34,634	28,904	108,264	33,669	74,595	52,442	27,789	24,652	No children
ไม่ทราบ	1,432	1,432	-	-	1,432	1,432	-	-	-	-	-	-	-	-	-	-	Unknown

ตารางที่ 18 จำนวนผู้ย้ายถิ่น จำแนกตามจำนวนบุตรที่อายุต่ำกว่า 15 ปี ที่อาศัยในครัวเรือนเดิมหรือครัวเรือนอื่น เพศ ภาคและเขตการปกครองที่อยู่ปัจจุบัน

TABLE 18 MIGRANTS BY NUMBER OF CHILDREN UNDER 15 YEARS OF AGE LIVE IN PREVIOUS OR OTHER HOUSEHOLD, SEX, PRESENT REGION AND AREA

จำนวนบุตร (คน) เพศ	ภาคและเขตการปกครองที่อยู่ปัจจุบัน Present Region and Present Area															Number of Children (Person) Sex	
	ทั่วราชอาณาจักร Whole Kingdom			กรุงเทพฯ	ภาคกลาง Central Region			ภาคเหนือ Northern Region			ภาคตะวันออกเฉียงเหนือ Northeastern Region			ภาคใต้ Southern Region			
	รวม	ในเขตฯ	นอกเขตฯ	Bangkok	รวม	ในเขตฯ	นอกเขตฯ	รวม	ในเขตฯ	นอกเขตฯ	รวม	ในเขตฯ	นอกเขตฯ	รวม	ในเขตฯ		นอกเขตฯ
Total	Municipal	Non-municipal		Total	Municipal	Non-municipal	Total	Municipal	Non-municipal	Total	Municipal	Non-municipal	Total	Municipal	Non-municipal		
ยอดรวม	114,615	55,769	58,846	25,976	30,297	14,792	15,505	14,621	5,572	9,048	37,794	5,916	31,878	5,928	3,513	2,415	Total
ไม่มีบุตร	29,461	15,262	14,199	5,956	5,763	3,243	2,520	2,665	1,932	733	12,376	2,713	9,662	2,702	1,417	1,285	No children
1 คน	56,204	24,737	31,467	10,948	16,064	7,965	8,099	7,166	2,857	4,309	20,339	2,252	18,087	1,688	715	973	1 person
2 คน	25,465	12,569	12,896	8,460	7,337	2,735	4,603	4,533	526	4,007	4,489	360	4,129	645	489	157	2 person
3 คน	2,253	1,969	284	-	619	336	284	257	257	-	590	590	-	787	787	-	3 person
4 คน	620	620	-	-	514	514	-	-	-	-	-	-	-	106	106	-	4 person
ไม่ทราบ	612	612	-	612	-	-	-	-	-	-	-	-	-	-	-	-	Unknown
ชาย	63,364	28,190	35,174	14,069	15,611	6,928	8,683	7,929	2,556	5,373	21,868	2,629	19,238	3,887	2,007	1,880	Male
ไม่มีบุตร	16,366	6,952	9,414	2,804	2,166	1,422	744	1,667	934	733	7,924	886	7,038	1,805	905	899	No children
1 คน	27,912	12,399	15,514	6,338	7,596	3,400	4,196	3,232	1,048	2,184	9,590	1,281	8,310	1,155	331	824	1 person
2 คน	17,883	7,637	10,247	4,926	5,638	1,895	3,743	2,773	317	2,456	4,141	250	3,891	405	249	157	2 person
3 คน	1,047	1,047	-	-	106	106	-	257	257	-	213	213	-	472	472	-	3 person
4 คน	156	156	-	-	105	105	-	-	-	-	-	-	-	51	51	-	4 person
ไม่ทราบ	-	-	-	-	-	-	-	-	-	-	-	-	-	-	-	-	Unknown
หญิง	51,251	27,579	23,672	11,907	14,686	7,864	6,822	6,692	3,016	3,675	15,926	3,286	12,640	2,041	1,506	535	Female
ไม่มีบุตร	13,095	8,310	4,786	3,152	3,596	1,821	1,775	998	998	-	4,451	1,827	2,624	898	512	386	No children
1 คน	28,292	12,338	15,954	4,610	8,467	4,565	3,903	3,933	1,809	2,125	10,749	972	9,777	533	383	150	1 person
2 คน	7,582	4,932	2,649	3,533	1,700	840	860	1,761	210	1,551	348	110	238	240	240	-	2 person
3 คน	1,206	922	284	-	513	230	284	-	-	-	378	378	-	315	315	-	3 person
4 คน	464	464	-	-	409	409	-	-	-	-	-	-	-	55	55	-	4 person
ไม่ทราบ	612	612	-	612	-	-	-	-	-	-	-	-	-	-	-	-	Unknown

ตารางที่ 19 จำนวนผู้ย้ายถิ่น จำแนกตามเหตุผลของการย้ายถิ่น เพศ ภาคและเขตการปกครองที่อยู่ปัจจุบัน

TABLE 19 MIGRANTS BY REASON OF MIGRATION, SEX, PRESENT REGION AND AREA

เหตุผลของการย้ายถิ่น เพศ	ภาคและเขตการปกครองที่อยู่ปัจจุบัน Present Region and Present Area															Reason of Migration Sex	
	ทั่วราชอาณาจักร Whole Kingdom			กรุงเทพฯ	ภาคกลาง Central Region			ภาคเหนือ Northern Region			ภาคตะวันออกเฉียงเหนือ Northeastern Region			ภาคใต้ Southern Region			
	รวม Total	ในเขตฯ Municipal	นอกเขตฯ Non-municipal	Bangkok	รวม Total	ในเขตฯ Municipal	นอกเขตฯ Non-municipal	รวม Total	ในเขตฯ Municipal	นอกเขตฯ Non-municipal	รวม Total	ในเขตฯ Municipal	นอกเขตฯ Non-municipal	รวม Total	ในเขตฯ Municipal		นอกเขตฯ Non-municipal
ยอดรวม	1,248,298	497,767	750,531	77,690	316,059	172,661	143,398	217,370	83,378	133,992	508,099	93,262	414,837	129,080	70,776	58,304	Total
หางานทำ	188,625	124,013	64,612	31,587	89,850	51,048	38,802	20,268	14,862	5,406	24,406	11,840	12,566	22,515	14,676	7,838	Seeking work
ต้องการเปลี่ยนงาน	33,591	18,141	15,450	1,514	17,603	10,887	6,716	2,781	2,781	-	8,241	1,732	6,510	3,451	1,227	2,225	Changing work
ต้องการรายได้เพิ่มขึ้น	26,292	22,736	3,556	11,461	4,411	3,055	1,356	2,326	2,326	-	5,520	3,438	2,082	2,575	2,457	118	More Income
หน้าที่การงาน	74,515	47,238	27,277	10,954	18,056	12,378	5,677	17,262	8,724	8,538	21,038	10,718	10,321	7,205	4,463	2,742	Job Assignment
ศึกษาต่อ	51,123	35,466	15,657	4,780	12,034	9,327	2,707	11,022	6,610	4,412	18,514	10,855	7,659	4,772	3,894	878	Education
ย้ายที่อยู่อาศัย	118,300	67,776	50,524	-	57,345	36,719	20,626	17,039	10,540	6,499	23,940	11,809	12,131	19,976	8,708	11,268	Residence
กลับภูมิลำเนา	284,319	38,644	245,676	-	10,370	2,912	7,458	55,397	12,073	43,324	204,606	18,978	185,629	13,946	4,681	9,265	Return Home
ติดตามคนในครอบครัว	314,095	117,353	196,741	15,027	85,159	38,833	46,326	62,760	19,392	43,368	103,333	16,094	87,239	47,816	28,008	19,809	Follow Family
ทำกิจการครอบครัว	28,957	2,659	26,298	-	2,220	917	1,303	2,227	858	1,369	23,427	711	22,716	1,083	173	910	Do Family Business
รักษาตัว	9,548	4,001	5,548	1,522	461	303	158	2,528	1,067	1,461	4,360	431	3,929	677	677	-	Remedy Oneself
ขาดคนดูแล	36,376	7,183	29,193	-	8,503	2,424	6,078	6,734	1,524	5,209	17,908	2,086	15,821	3,232	1,148	2,084	Need Help
เพื่อดูแลผู้อื่น	43,013	5,776	37,237	-	5,833	1,481	4,352	12,092	2,189	9,903	23,580	1,765	21,815	1,508	342	1,167	Look after Someone
อื่น ๆ	39,542	6,781	32,760	844	4,213	2,376	1,836	4,935	431	4,504	29,226	2,807	26,420	323	323	-	Other

ตารางที่ 19 จำนวนผู้ย้ายถิ่น จำแนกตามเหตุผลของการย้ายถิ่น เพศ ภาคและเขตการปกครองที่อยู่ปัจจุบัน (ต่อ)

TABLE 19 MIGRANTS BY REASON OF MIGRATION, SEX, PRESENT REGION AND AREA (Contd.)

เหตุผลของการย้ายถิ่น เพศ	ภาคและเขตการปกครองที่อยู่ปัจจุบัน Present Region and Present Area															Reason of Migration Sex	
	ทั่วราชอาณาจักร Whole Kingdom			กรุงเทพฯ	ภาคกลาง Central Region			ภาคเหนือ Northern Region			ภาคตะวันออกเฉียงเหนือ Northeastern Region			ภาคใต้ Southern Region			
	รวม Total	ในเขต Municipal	นอกเขต Non-municipal	Bangkok	รวม Total	ในเขต Municipal	นอกเขต Non-municipal	รวม Total	ในเขต Municipal	นอกเขต Non-municipal	รวม Total	ในเขต Municipal	นอกเขต Non-municipal	รวม Total	ในเขต Municipal		นอกเขต Non-municipal
ชาย	649,435	242,492	406,943	41,939	154,075	84,535	69,540	113,037	37,054	75,983	282,945	47,172	235,772	57,439	31,792	25,647	Male
หางานทำ	101,816	65,162	36,654	19,599	48,395	26,449	21,946	9,430	5,983	3,447	11,813	5,139	6,674	12,579	7,992	4,587	Seeking work
ต้องการเปลี่ยนงาน	19,823	11,212	8,611	1,371	11,389	6,454	4,935	1,396	1,396	-	3,693	1,039	2,654	1,975	953	1,022	Changing work
ต้องการรายได้เพิ่มขึ้น	12,766	10,993	1,772	5,750	1,736	1,312	424	921	921	-	2,612	1,265	1,348	1,746	1,746	-	More Income
หน้าที่การงาน	43,799	26,439	17,360	5,344	11,342	7,678	3,664	9,852	3,874	5,979	14,197	7,591	6,606	3,063	1,953	1,111	Job Assignment
ศึกษาต่อ	23,709	18,087	5,621	3,165	6,395	6,128	268	3,541	2,104	1,437	8,762	5,169	3,593	1,845	1,522	323	Education
ย้ายที่อยู่อาศัย	47,400	32,407	14,993	-	26,073	18,054	8,018	7,007	4,717	2,290	7,912	6,124	1,788	6,409	3,512	2,897	Residence
กลับภูมิลำเนา	168,192	20,569	147,622	-	3,853	1,437	2,415	32,401	5,929	26,472	124,702	11,407	113,295	7,236	1,796	5,440	Return Home
ติดตามคนในครอบครัว	145,956	47,581	98,375	5,716	34,618	13,938	20,680	30,623	10,558	20,065	54,884	6,262	48,622	20,115	11,107	9,008	Follow Family
ทำกิจการครอบครัว	20,280	1,104	19,175	-	1,395	455	940	446	143	303	18,101	458	17,644	338	49	289	Do Family Business
รักษาตัว	4,517	1,193	3,324	494	461	303	158	828	-	828	2,338	-	2,338	395	395	-	Remedy Oneself
ขาดคนดูแล	17,009	2,364	14,645	-	4,114	1,178	2,935	3,092	158	2,934	8,317	512	7,805	1,487	516	971	Need Help
เพื่อดูแลผู้อื่น	23,192	2,067	21,124	-	2,594	60	2,534	10,350	1,271	9,080	10,149	638	9,510	98	98	-	Look after Someone
อื่น ๆ	20,978	3,313	17,665	500	1,711	1,089	622	3,149	-	3,149	15,465	1,571	13,894	153	153	-	Other

ตารางที่ 19 จำนวนผู้ย้ายถิ่น จำแนกตามเหตุผลของการย้ายถิ่น เพศ ภาคและเขตการปกครองที่อยู่ปัจจุบัน (ต่อ)

TABLE 19 MIGRANTS BY REASON OF MIGRATION, SEX, PRESENT REGION AND AREA (Contd.)

เหตุผลของการย้ายถิ่น เพศ	ภาคและเขตการปกครองที่อยู่ปัจจุบัน Present Region and Present Area															Reason of Migration Sex	
	ทั่วราชอาณาจักร Whole Kingdom			กรุงเทพฯ	ภาคกลาง Central Region			ภาคเหนือ Northern Region			ภาคตะวันออกเฉียงเหนือ Northeastern Region			ภาคใต้ Southern Region			
	รวม Total	ในเขตฯ Municipal	นอกเขตฯ Non-municipal	Bangkok	รวม Total	ในเขตฯ Municipal	นอกเขตฯ Non-municipal	รวม Total	ในเขตฯ Municipal	นอกเขตฯ Non-municipal	รวม Total	ในเขตฯ Municipal	นอกเขตฯ Non-municipal	รวม Total	ในเขตฯ Municipal		นอกเขตฯ Non-municipal
หญิง	598,863	255,275	343,588	35,751	161,983	88,126	73,857	104,333	46,324	58,008	225,155	46,090	179,065	71,641	38,984	32,657	Female
หางานทำ	86,809	58,851	27,958	11,988	41,455	24,599	16,856	10,838	8,879	1,959	12,593	6,701	5,892	9,936	6,684	3,252	Seeking work
ต้องการเปลี่ยนงาน	13,768	6,929	6,839	143	6,215	4,434	1,781	1,385	1,385	-	4,549	693	3,856	1,476	274	1,203	Changing work
ต้องการรายได้เพิ่มขึ้น	13,526	11,742	1,784	5,710	2,675	1,743	932	1,405	1,405	-	2,907	2,173	734	829	711	118	More Income
หน้าที่การงาน	30,716	20,799	9,918	5,610	6,713	4,700	2,013	7,409	4,850	2,559	6,841	3,127	3,714	4,142	2,511	1,632	Job Assignment
ศึกษาต่อ	27,414	17,379	10,035	1,615	5,639	3,199	2,439	7,481	4,506	2,975	9,752	5,686	4,066	2,927	2,372	555	Education
ย้ายที่อยู่อาศัย	70,901	35,369	35,531	-	31,273	18,664	12,608	10,032	5,823	4,209	16,029	5,686	10,343	13,567	5,196	8,371	Residence
กลับภูมิลำเนา	116,128	18,074	98,054	-	6,517	1,474	5,043	22,996	6,144	16,852	79,905	7,571	72,334	6,710	2,885	3,825	Return Home
ติดตามคนในครอบครัว	168,139	69,773	98,366	9,310	50,542	24,895	25,646	32,137	8,834	23,303	48,449	9,832	38,616	27,701	16,900	10,801	Follow Family
ทำกิจการครอบครัว	8,677	1,554	7,123	-	825	462	363	1,780	715	1,066	5,326	254	5,073	746	124	622	Do Family Business
รักษาตัว	5,032	2,808	2,224	1,028	-	-	-	1,700	1,067	633	2,022	431	1,591	282	282	-	Remedy Oneself
ขาดคนดูแล	19,367	4,819	14,548	-	4,389	1,246	3,143	3,641	1,367	2,275	9,591	1,574	8,016	1,746	632	1,114	Need Help
เพื่อดูแลผู้อื่น	19,822	3,709	16,113	-	3,239	1,421	1,818	1,742	919	823	13,431	1,126	12,305	1,410	243	1,167	Look after Someone
อื่น ๆ	18,564	3,468	15,095	345	2,502	1,287	1,214	1,786	431	1,355	13,762	1,236	12,526	170	170	-	Other

ตารางที่ 20 จำนวนผู้ย้ายถิ่น จำแนกตามการย้ายถิ่นมาเพื่อดูแลใครหรือให้ใครดูแล เพศ ภาคและเขตการปกครองที่อยู่ปัจจุบัน

TABLE 20 MIGRANTS BY CLASSIFIED BY TAKE CARE OF OR WHO CARE, PRESENT REGION, PRESENT AREA AND SEX

ย้ายถิ่นมา เพื่อดูแลใคร/ให้ใครดูแล เพศ	ภาคและเขตการปกครองที่อยู่ปัจจุบัน Present region and present area															Take Care of or Who Care Sex	
	ทั่วราชอาณาจักร Whole Kingdom			กรุงเทพฯ	ภาคกลาง Central Region			ภาคเหนือ Northern Region			ภาคตะวันออกเฉียงเหนือ Northeastern Region			ภาคใต้ Southern Region			
	รวม	ในเขตฯ	นอกเขตฯ	Bangkok	รวม	ในเขตฯ	นอกเขตฯ	รวม	ในเขตฯ	นอกเขตฯ	รวม	ในเขตฯ	นอกเขตฯ	รวม	ในเขตฯ		นอกเขตฯ
	Total	Municipal	Non-municipal		Total	Municipal	Non-municipal	Total	Municipal	Non-municipal	Total	Municipal	Non-municipal	Total	Municipal		Non-municipal
ยอดรวม	79,390	12,959	66,430	-	14,336	3,905	10,431	18,826	3,714	15,112	41,487	3,851	37,637	4,741	1,490	3,251	Total
สามี/ภรรยา	10,507	767	9,739	-	2,060	166	1,893	858	243	614	6,724	357	6,367	865	-	865	Couples
บุตร	7,709	2,329	5,379	-	1,928	432	1,496	2,933	854	2,079	2,354	549	1,805	494	494	-	Children
พ่อ/แม่	27,003	3,870	23,133	-	2,472	969	1,503	5,180	1,190	3,990	17,949	1,370	16,579	1,403	342	1,061	Parents
ญาติ	32,457	5,315	27,142	-	6,162	1,660	4,502	9,855	1,426	8,429	14,460	1,575	12,886	1,979	654	1,325	Relations
อื่น ๆ	1,714	678	1,036	-	1,714	678	1,036	-	-	-	-	-	-	-	-	-	Other
<b>ชาย</b>	<b>40,201</b>	<b>4,431</b>	<b>35,770</b>	<b>-</b>	<b>6,708</b>	<b>1,238</b>	<b>5,469</b>	<b>13,443</b>	<b>1,428</b>	<b>12,014</b>	<b>18,466</b>	<b>1,150</b>	<b>17,315</b>	<b>1,585</b>	<b>614</b>	<b>971</b>	<b>Male</b>
สามี/ภรรยา	7,029	475	6,554	-	1,115	-	1,115	732	117	614	5,182	357	4,825	-	-	-	Couples
บุตร	2,966	253	2,713	-	1,095	95	1,000	1,871	158	1,713	-	-	-	-	-	-	Children
พ่อ/แม่	10,931	1,061	9,870	-	434	60	374	3,301	699	2,602	6,479	203	6,276	717	98	619	Parents
ญาติ	19,275	2,643	16,632	-	4,064	1,083	2,981	7,539	454	7,085	6,804	590	6,215	868	516	352	Relations
อื่น ๆ	-	-	-	-	-	-	-	-	-	-	-	-	-	-	-	-	Other
<b>หญิง</b>	<b>39,189</b>	<b>8,528</b>	<b>30,661</b>	<b>-</b>	<b>7,628</b>	<b>2,667</b>	<b>4,961</b>	<b>5,383</b>	<b>2,285</b>	<b>3,098</b>	<b>23,022</b>	<b>2,701</b>	<b>20,321</b>	<b>3,156</b>	<b>876</b>	<b>2,280</b>	<b>Female</b>
สามี/ภรรยา	3,478	293	3,185	-	945	166	778	126	126	-	1,542	-	1,542	865	-	865	Couples
บุตร	4,743	2,076	2,667	-	833	337	496	1,062	696	366	2,354	549	1,805	494	494	-	Children
พ่อ/แม่	16,072	2,809	13,263	-	2,038	909	1,129	1,879	491	1,388	11,470	1,167	10,303	686	243	442	Parents
ญาติ	13,182	2,672	10,510	-	2,098	577	1,521	2,316	972	1,344	7,656	985	6,671	1,111	138	973	Relations
อื่น ๆ	1,714	678	1,036	-	1,714	678	1,036	-	-	-	-	-	-	-	-	-	Other

ตารางที่ 21 จำนวนผู้ย้ายถิ่น จำแนกตามบุคคลที่รู้จักที่อาศัยอยู่ เพศ ภาคและเขตการปกครองที่อยู่ปัจจุบัน

TABLE 21 MIGRANTS CLASSIFIED BY PEOPLE WHO KNOW LIVE HERE, PRESENT REGION, PRESENT AREA AND SEX

บุคคลที่รู้จักที่อาศัยใน เทศบาล/อบต.ปัจจุบัน	ภาคและเขตการปกครองที่อยู่ปัจจุบัน Present Region and Present Area															People Who Know Live Sex	
	ทั่วราชอาณาจักร Whole Kingdom			กรุงเทพฯ	ภาคกลาง Central Region			ภาคเหนือ Northern Region			ภาคตะวันออกเฉียงเหนือ Northeastern Region			ภาคใต้ Southern Region			
	รวม	ในเขตฯ	นอกเขตฯ	Bangkok	รวม	ในเขตฯ	นอกเขตฯ	รวม	ในเขตฯ	นอกเขตฯ	รวม	ในเขตฯ	นอกเขตฯ	รวม	ในเขตฯ		นอกเขตฯ
	Total	Municipal	Non-municipal		Total	Municipal	Non-municipal	Total	Municipal	Non-municipal	Total	Municipal	Non-municipal	Total	Municipal		Non-municipal
ยอดรวม	1,248,298	497,767	750,531	77,690	316,059	172,661	143,398	217,370	83,378	133,992	508,099	93,262	414,837	129,080	70,776	58,304	Total
สามี/ภรรยา/บุตร/พ่อแม่	530,868	97,134	433,734	8,507	60,736	20,380	40,357	104,027	26,607	77,420	322,697	29,338	293,358	34,901	12,302	22,599	Couples/Children/Parents
ญาติ	275,315	108,004	167,311	18,306	64,660	29,867	34,793	54,172	16,851	37,322	97,801	21,593	76,207	40,377	21,387	18,990	Relations
เพื่อน	124,896	74,621	50,275	18,845	46,485	27,729	18,755	16,719	11,522	5,197	27,592	7,459	20,133	15,255	9,066	6,190	Friend
อื่น ๆ	4,511	3,924	587	1,024	1,565	978	587	251	251	-	1,603	1,603	-	67	67	-	Other
ไม่มี	312,708	214,084	98,623	31,008	142,613	93,707	48,906	42,200	28,147	14,053	58,407	33,268	25,139	38,481	27,955	10,526	No have
<b>ชาย</b>	<b>649,435</b>	<b>242,492</b>	<b>406,943</b>	<b>41,939</b>	<b>154,075</b>	<b>84,535</b>	<b>69,540</b>	<b>113,037</b>	<b>37,054</b>	<b>75,983</b>	<b>282,945</b>	<b>47,172</b>	<b>235,772</b>	<b>57,439</b>	<b>31,792</b>	<b>25,647</b>	<b>Male</b>
สามี/ภรรยา/บุตร/พ่อแม่	289,764	43,243	246,521	2,896	22,804	7,715	15,089	51,545	13,002	38,543	196,837	15,267	181,570	15,682	4,363	11,319	Couples/Children/Parents
ญาติ	142,741	55,546	87,195	11,241	34,805	13,890	20,915	30,343	7,414	22,928	46,566	11,298	35,268	19,787	11,704	8,083	Relations
เพื่อน	60,916	36,985	23,931	8,299	26,106	15,438	10,668	9,928	5,056	4,872	9,725	3,590	6,135	6,859	4,603	2,256	Friend
อื่น ๆ	2,305	2,305	-	489	736	736	-	167	167	-	913	913	-	-	-	-	Other
ไม่มี	153,709	104,413	49,296	19,015	69,625	46,757	22,868	21,055	11,415	9,640	28,903	16,104	12,799	15,111	11,122	3,989	No have
<b>หญิง</b>	<b>598,863</b>	<b>255,275</b>	<b>343,588</b>	<b>35,751</b>	<b>161,983</b>	<b>88,126</b>	<b>73,857</b>	<b>104,333</b>	<b>46,324</b>	<b>58,008</b>	<b>225,155</b>	<b>46,090</b>	<b>179,065</b>	<b>71,641</b>	<b>38,984</b>	<b>32,657</b>	<b>Female</b>
สามี/ภรรยา/บุตร/พ่อแม่	241,104	53,891	187,213	5,611	37,933	12,665	25,268	52,482	13,605	38,877	125,859	14,071	111,788	19,219	7,939	11,280	Couples/Children/Parents
ญาติ	132,574	52,458	80,116	7,065	29,855	15,978	13,877	23,830	9,437	14,393	51,235	10,295	40,939	20,590	9,683	10,906	Relations
เพื่อน	63,980	37,635	26,344	10,546	20,379	12,291	8,087	6,792	6,466	326	17,867	3,869	13,998	8,396	4,463	3,933	Friend
อื่น ๆ	2,206	1,619	587	535	829	242	587	84	84	-	690	690	-	67	67	-	Other
ไม่มี	158,999	109,671	49,328	11,992	72,988	46,950	26,038	21,145	16,732	4,413	29,504	17,164	12,340	23,369	16,832	6,537	No have



ตารางที่ 22 จำนวนผู้ย้ายถิ่น จำแนกตามความช่วยเหลือของบุคคลที่รู้จัก เพศ ภาคและเขตการปกครองที่อยู่ปัจจุบัน

TABLE 22 MIGRANTS BY GET HELP FROM PEOPLE WHO KNOW, SEX, PRESENT REGION AND AREA

ความช่วยเหลือ ของบุคคลที่รู้จัก เพศ	ภาคและเขตการปกครองที่อยู่ปัจจุบัน Present Region and Present Area															Get Help from People Who Know Sex	
	ทั่วราชอาณาจักร Whole Kingdom			กรุงเทพฯ	ภาคกลาง Central Region			ภาคเหนือ Northern Region			ภาคตะวันออกเฉียงเหนือ Northeastern Region			ภาคใต้ Southern Region			
	รวม	ในเขตฯ	นอกเขตฯ	Bangkok	รวม	ในเขตฯ	นอกเขตฯ	รวม	ในเขตฯ	นอกเขตฯ	รวม	ในเขตฯ	นอกเขตฯ	รวม	ในเขตฯ		นอกเขตฯ
	Total	Municipal	Non-municipal		Total	Municipal	Non-municipal	Total	Municipal	Non-municipal	Total	Municipal	Non-municipal	Total	Municipal		Non-municipal
ยอดรวม	935,590	283,683	651,907	46,682	173,446	78,954	94,492	175,170	55,231	119,939	449,692	59,994	389,699	90,599	42,821	47,778	Total
ที่อยู่อาศัย	605,622	136,177	469,445	14,021	81,303	34,290	47,012	124,518	36,225	88,294	344,091	36,132	307,960	41,688	15,509	26,179	Housing
งาน	72,350	45,099	27,251	16,326	30,274	15,537	14,736	6,953	3,720	3,233	12,743	6,571	6,172	6,055	2,945	3,110	Work
ค่าใช้จ่าย	53,080	20,325	32,755	4,531	10,926	4,364	6,562	10,351	3,000	7,350	18,854	3,542	15,311	8,419	4,887	3,532	Expend
สิ่งของ/เครื่องใช้	27,809	8,038	19,771	864	6,738	3,234	3,505	8,039	1,770	6,269	8,689	1,305	7,384	3,479	865	2,614	Item or Appliance
อื่น ๆ	12,897	1,954	10,942	-	4,080	1,181	2,900	220	-	220	7,058	99	6,958	1,539	674	865	Other
ไม่ได้ให้ความช่วยเหลือ	163,832	72,090	91,742	10,941	40,126	20,348	19,777	25,089	10,515	14,573	58,258	12,345	45,913	29,419	17,941	11,478	Not help
<b>ชาย</b>	<b>495,726</b>	<b>138,079</b>	<b>357,647</b>	<b>22,924</b>	<b>84,450</b>	<b>37,778</b>	<b>46,672</b>	<b>91,982</b>	<b>25,639</b>	<b>66,343</b>	<b>254,042</b>	<b>31,068</b>	<b>222,974</b>	<b>42,328</b>	<b>20,670</b>	<b>21,658</b>	<b>Male</b>
ที่อยู่อาศัย	322,638	65,942	256,696	8,223	34,200	13,429	20,771	63,629	17,786	45,843	195,020	18,550	176,470	21,565	7,953	13,612	Housing
งาน	39,141	23,082	16,060	8,231	17,654	7,804	9,850	4,636	1,545	3,091	6,234	4,065	2,168	2,386	1,436	951	Work
ค่าใช้จ่าย	22,278	7,841	14,437	2,060	4,013	1,802	2,211	4,780	1,365	3,415	8,637	1,192	7,445	2,788	1,423	1,365	Expend
สิ่งของ/เครื่องใช้	14,165	4,275	9,889	639	4,088	2,063	2,025	4,488	642	3,846	4,192	567	3,625	759	365	394	Item or Appliance
อื่น ๆ	5,139	573	4,566	-	1,756	474	1,282	-	-	-	3,383	99	3,284	-	-	-	Other
ไม่ได้ให้ความช่วยเหลือ	92,366	36,365	56,000	3,770	22,739	12,206	10,533	14,449	4,301	10,148	36,576	6,594	29,982	14,831	9,494	5,337	Not help
<b>หญิง</b>	<b>439,864</b>	<b>145,604</b>	<b>294,260</b>	<b>23,758</b>	<b>88,996</b>	<b>41,176</b>	<b>47,820</b>	<b>83,188</b>	<b>29,592</b>	<b>53,595</b>	<b>195,651</b>	<b>28,926</b>	<b>166,725</b>	<b>48,272</b>	<b>22,151</b>	<b>26,120</b>	<b>Female</b>
ที่อยู่อาศัย	282,984	70,235	212,749	5,798	47,102	20,861	26,242	60,889	18,439	42,451	149,071	17,581	131,490	20,123	7,556	12,567	Housing
งาน	33,209	22,017	11,192	8,095	12,619	7,733	4,887	2,317	2,175	142	6,509	2,505	4,004	3,669	1,510	2,160	Work
ค่าใช้จ่าย	30,802	12,483	18,319	2,471	6,912	2,562	4,350	5,571	1,636	3,935	10,217	2,351	7,866	5,631	3,464	2,167	Expend
สิ่งของ/เครื่องใช้	13,644	3,763	9,882	225	2,650	1,171	1,479	3,551	1,128	2,423	4,497	738	3,759	2,720	500	2,220	Item or Appliance
อื่น ๆ	7,758	1,381	6,376	-	2,324	707	1,617	220	-	220	3,675	-	3,675	1,539	674	865	Other
ไม่ได้ให้ความช่วยเหลือ	71,467	35,725	35,742	7,170	17,387	8,142	9,244	10,640	6,214	4,425	21,682	5,751	15,931	14,588	8,447	6,141	Not help

ตารางที่ 23 จำนวนผู้ย้ายถิ่น จำแนกตามความช่วยเหลือของบุคคลที่รู้จัก เพศ และบุคคลที่รู้จักที่อาศัยในเทศบาล/อบต.

TABLE 23 MIGRANTS BY GET HELP FROM PEOPLE WHO KNOW, SEX AND PEOPLE WHO KNOW LIVE

ความช่วยเหลือของบุคคลที่รู้จัก	บุคคลที่รู้จักที่อาศัยในเทศบาล/อบต. Peopoe Who Know Live					Get Help from People Who Know	
	เพศ	รวม	สามี/ภรรยา/บุตร/พ่อ/แม่	ญาติ	เพื่อน		อื่น ๆ
		Total	Couples/ Children/ Parents	Relations	Friend	Other	
<b>ยอดรวม</b>		<b>935,590</b>	<b>530,868</b>	<b>275,315</b>	<b>124,896</b>	<b>4,511</b>	<b>Total</b>
ที่อยู่อาศัย		605,622	421,695	156,105	26,663	1,158	Housing
งาน		72,350	10,118	30,776	29,202	2,254	Work
ค่าใช้จ่าย		53,080	40,842	11,135	1,103	-	Expend
สิ่งของ/เครื่องใช้		27,809	6,398	12,496	8,673	242	Item or Appliance
อื่น ๆ		12,897	5,167	2,956	4,773	-	Other
ไม่ได้ให้ความช่วยเหลือ		163,832	46,647	61,847	54,481	857	Not help
<b>ชาย</b>		<b>495,726</b>	<b>289,764</b>	<b>142,741</b>	<b>60,916</b>	<b>2,305</b>	<b>Male</b>
ที่อยู่อาศัย		322,638	230,007	80,042	11,722	867	Housing
งาน		39,141	5,027	16,918	16,203	993	Work
ค่าใช้จ่าย		22,278	18,498	3,087	693	-	Expend
สิ่งของ/เครื่องใช้		14,165	3,061	5,918	5,185	-	Item or Appliance
อื่น ๆ		5,139	1,649	1,516	1,974	-	Other
ไม่ได้ให้ความช่วยเหลือ		92,366	31,523	35,259	25,139	445	Not help
<b>หญิง</b>		<b>439,864</b>	<b>241,104</b>	<b>132,574</b>	<b>63,980</b>	<b>2,206</b>	<b>Female</b>
ที่อยู่อาศัย		282,984	191,689	76,063	14,941	292	Housing
งาน		33,209	5,091	13,858	12,999	1,260	Work
ค่าใช้จ่าย		30,802	22,344	8,048	410	-	Expend
สิ่งของ/เครื่องใช้		13,644	3,337	6,578	3,487	242	Item or Appliance
อื่น ๆ		7,758	3,518	1,440	2,799	-	Other
ไม่ได้ให้ความช่วยเหลือ		71,467	15,124	26,588	29,342	412	Not help

ตารางที่ 24 จำนวนผู้ย้ายถิ่น จำแนกตามจำนวนครั้งที่ย้ายถิ่น เพศ ภาคและเขตการปกครองที่อยู่ปัจจุบัน

TABLE 24 MIGRANTS BY THE NUMBER OF MIGRATION, SEX, PRESENT REGION AND AREA

จำนวนครั้งที่ย้าย เพศ	ภาคและเขตการปกครองที่อยู่ปัจจุบัน Present Region and Present Area															The Number of Migration Sex	
	ทั่วราชอาณาจักร Whole Kingdom			กรุงเทพฯ Bangkok	ภาคกลาง Central Region			ภาคเหนือ Northern Region			ภาคตะวันออกเฉียงเหนือ Northeastern Region			ภาคใต้ Southern Region			
	รวม Total	ในเขต Municipal	นอกเขต Non-municipal	รวม Total	ในเขต Municipal	นอกเขต Non-municipal	รวม Total	ในเขต Municipal	นอกเขต Non-municipal	รวม Total	ในเขต Municipal	นอกเขต Non-municipal	รวม Total	ในเขต Municipal	นอกเขต Non-municipal		
<b>ยอดรวม</b>	<b>1,248,298</b>	<b>497,767</b>	<b>750,531</b>	<b>77,690</b>	<b>316,059</b>	<b>172,661</b>	<b>143,398</b>	<b>217,370</b>	<b>83,378</b>	<b>133,992</b>	<b>508,099</b>	<b>93,262</b>	<b>414,837</b>	<b>129,080</b>	<b>70,776</b>	<b>58,304</b>	<b>Total</b>
1 ครั้ง	1,151,787	455,601	696,186	72,633	299,819	160,414	139,405	203,920	78,379	125,541	461,271	83,730	377,541	114,143	60,444	53,700	1 time
2 ครั้ง	67,669	29,086	38,582	5,057	12,134	9,199	2,935	8,279	4,033	4,246	33,288	6,491	26,797	8,911	4,306	4,604	2 times
3 ครั้ง	10,427	4,000	6,427	-	2,295	1,755	540	244	-	244	7,658	2,015	5,643	230	230	-	3 times
4 ครั้ง	2,727	483	2,244	-	402	402	-	-	-	-	2,325	81	2,244	-	-	-	4 times
5 ครั้ง	6,052	6,052	-	-	-	-	-	256	256	-	-	-	-	5,796	5,796	-	5 times
มากกว่า 5 ครั้ง	9,636	2,545	7,090	-	1,408	890	518	4,671	710	3,961	3,557	945	2,612	-	-	-	more than 5 times
<b>ชาย</b>	<b>649,435</b>	<b>242,492</b>	<b>406,943</b>	<b>41,939</b>	<b>154,075</b>	<b>84,535</b>	<b>69,540</b>	<b>113,037</b>	<b>37,054</b>	<b>75,983</b>	<b>282,945</b>	<b>47,172</b>	<b>235,772</b>	<b>57,439</b>	<b>31,792</b>	<b>25,647</b>	<b>Male</b>
1 ครั้ง	593,836	221,888	371,948	39,649	144,630	77,586	67,044	105,390	34,876	70,514	253,245	42,272	210,972	50,923	27,505	23,418	1 time
2 ครั้ง	38,577	15,327	23,249	2,290	7,035	5,138	1,896	4,943	2,133	2,810	19,583	3,268	16,315	4,726	2,497	2,229	2 times
3 ครั้ง	8,109	2,629	5,479	-	1,484	1,151	333	244	-	244	6,264	1,362	4,902	116	116	-	3 times
4 ครั้ง	2,511	266	2,244	-	186	186	-	-	-	-	2,325	81	2,244	-	-	-	4 times
5 ครั้ง	1,674	1,674	-	-	-	-	-	-	-	-	-	-	-	1,674	1,674	-	5 times
มากกว่า 5 ครั้ง	4,729	707	4,021	-	741	474	267	2,459	45	2,415	1,528	188	1,339	-	-	-	more than 5 times
<b>หญิง</b>	<b>598,863</b>	<b>255,275</b>	<b>343,588</b>	<b>35,751</b>	<b>161,983</b>	<b>88,126</b>	<b>73,857</b>	<b>104,333</b>	<b>46,324</b>	<b>58,008</b>	<b>225,155</b>	<b>46,090</b>	<b>179,065</b>	<b>71,641</b>	<b>38,984</b>	<b>32,657</b>	<b>Female</b>
1 ครั้ง	557,950	233,713	324,238	32,984	155,190	82,828	72,361	98,530	43,504	55,026	208,026	41,458	166,569	63,221	32,939	30,282	1 time
2 ครั้ง	29,092	13,759	15,333	2,766	5,100	4,061	1,039	3,336	1,900	1,437	13,705	3,223	10,482	4,185	1,809	2,375	2 times
3 ครั้ง	2,319	1,371	948	-	811	604	207	-	-	-	1,394	653	741	113	113	-	3 times
4 ครั้ง	216	216	-	-	216	216	-	-	-	-	-	-	-	-	-	-	4 times
5 ครั้ง	4,378	4,378	-	-	-	-	-	256	256	-	-	-	-	4,123	4,123	-	5 times
มากกว่า 5 ครั้ง	4,907	1,838	3,069	-	666	416	250	2,211	666	1,546	2,030	756	1,273	-	-	-	more than 5 times

ตารางที่ 25 จำนวนผู้ย้ายถิ่น จำแนกตามเหตุผลของการย้ายถิ่นมากกว่า 1 ครั้ง เพศ ภาคและเขตการปกครองที่อยู่ปัจจุบัน

TABLE 25 MIGRANTS BY REASON OF MIGRATION MORE THAN ONE TIME, SEX, PRESENT REGION AND AREA

เหตุผลของการย้ายถิ่น มากกว่า 1 ครั้ง	ภาคและเขตการปกครองที่อยู่ปัจจุบัน Present Region and Present Area															Rason of Migration More Than 1 Time Sex	
	ทั่วราชอาณาจักร Whole Kingdom			กรุงเทพฯ	ภาคกลาง Central Region			ภาคเหนือ Northern Region			ภาคตะวันออกเฉียงเหนือ Northeastern Region			ภาคใต้ Southern Region			
	รวม	ในเขตฯ	นอกเขตฯ	Bangkok	รวม	ในเขตฯ	นอกเขตฯ	รวม	ในเขตฯ	นอกเขตฯ	รวม	ในเขตฯ	นอกเขตฯ	รวม	ในเขตฯ		นอกเขตฯ
	Total	Municipal	Non-municipal		Total	Municipal	Non-municipal	Total	Municipal	Non-municipal	Total	Municipal	Non-municipal	Total	Municipal		Non-municipal
ยอดรวม	96,511	42,166	54,345	5,057	16,239	12,247	3,992	13,450	4,999	8,451	46,828	9,532	37,297	14,937	10,332	4,604	Total
ทำงานทำ	30,260	13,610	16,650	2,538	2,782	2,590	193	2,996	2,276	720	17,573	3,701	13,872	4,371	2,506	1,865	Seeking work
ต้องการเปลี่ยนงาน	6,039	1,056	4,983	-	690	459	231	76	76	-	4,394	-	4,394	878	521	357	Changing work
ต้องการรายได้เพิ่มขึ้น	8,791	2,634	6,157	-	2,267	1,549	719	3,176	953	2,223	3,264	48	3,216	84	84	-	More Income
หน้าที่การงาน	8,870	3,858	5,012	-	2,231	2,231	-	315	315	-	6,166	1,154	5,012	157	157	-	Job Assignment
ศึกษาต่อ	3,191	1,279	1,913	-	-	-	-	730	257	473	1,836	1,022	815	625	-	625	Education
ย้ายที่อยู่อาศัย	7,545	6,323	1,222	1,265	3,793	3,196	598	182	182	-	1,192	1,192	-	1,113	489	625	Residence
กลับภูมิลำเนา	12,077	3,532	8,544	-	172	172	-	3,227	758	2,469	8,172	2,371	5,801	505	231	274	Return Home
ติดตามคนในครอบครัว	15,206	9,478	5,727	1,254	3,013	1,698	1,315	1,919	181	1,738	1,816	-	1,816	7,204	6,345	859	Follow Family
ทำกิจการครอบครัว	1,029	-	1,029	-	-	-	-	-	-	-	1,029	-	1,029	-	-	-	Do Family Business
รักษาตัว	828	-	828	-	-	-	-	828	-	828	-	-	-	-	-	-	Remedy Oneself
ขาดคนดูแล	96	96	-	-	96	96	-	-	-	-	-	-	-	-	-	-	Need Help
เพื่อดูแลผู้อื่น	2,385	105	2,279	-	1,000	62	938	-	-	-	1,385	43	1,342	-	-	-	Look after Someone
อื่น ๆ	195	195	-	-	195	195	-	-	-	-	-	-	-	-	-	-	Other

ตารางที่ 25 จำนวนผู้ย้ายถิ่น จำแนกตามเหตุผลของการย้ายถิ่นมากกว่า 1 ครั้ง เพศ ภาคและเขตการปกครองที่อยู่ปัจจุบัน (ต่อ)

TABLE 25 MIGRANTS BY REASON OF MIGRATION MORE THAN ONE TIME, SEX, PRESENT REGION AND AREA (Contd.)

เหตุผลของการย้ายถิ่น มากกว่า 1 ครั้ง	ภาคและเขตการปกครองที่อยู่ปัจจุบัน Present Region and Present Area															Rason of Migration More Than 1 Time Sex	
	ทั่วราชอาณาจักร Whole Kingdom			กรุงเทพฯ	ภาคกลาง Central Region			ภาคเหนือ Northern Region			ภาคตะวันออกเฉียงเหนือ Northeastern Region			ภาคใต้ Southern Region			
	รวม	ในเขตฯ	นอกเขตฯ	Bangkok	รวม	ในเขตฯ	นอกเขตฯ	รวม	ในเขตฯ	นอกเขตฯ	รวม	ในเขตฯ	นอกเขตฯ	รวม	ในเขตฯ		นอกเขตฯ
	Total	Municipal	Non-municipal		Total	Municipal	Non-municipal	Total	Municipal	Non-municipal	Total	Municipal	Non-municipal	Total	Municipal		Non-municipal
ชาย	55,599	20,604	34,995	2,290	9,446	6,949	2,496	7,647	2,178	5,469	29,700	4,900	24,800	6,516	4,287	2,229	Male
ทำงานทำ	16,782	7,438	9,345	1,686	1,568	1,466	102	858	607	251	9,678	2,045	7,633	2,993	1,634	1,359	Seeking work
ต้องการเปลี่ยนงาน	5,518	535	4,983	-	391	160	231	76	76	-	4,394	-	4,394	656	298	357	Changing work
ต้องการรายได้เพิ่มขึ้น	4,770	1,579	3,192	-	1,546	1,078	468	1,519	368	1,151	1,621	48	1,573	84	84	-	More Income
หน้าที่การงาน	7,571	3,028	4,544	-	2,197	2,197	-	-	-	-	5,374	831	4,544	-	-	-	Job Assignment
ศึกษาต่อ	525	525	-	-	-	-	-	257	257	-	268	268	-	-	-	-	Education
ย้ายที่อยู่อาศัย	3,310	2,958	352	604	1,590	1,238	352	182	182	-	567	567	-	367	367	-	Residence
กลับภูมิลำเนา	6,887	1,878	5,009	-	-	-	-	2,008	506	1,502	4,648	1,141	3,507	231	231	-	Return Home
ติดตามคนในครอบครัว	6,031	2,387	3,644	-	1,147	532	614	1,919	181	1,738	779	-	779	2,186	1,674	513	Follow Family
ทำกิจการครอบครัว	1,029	-	1,029	-	-	-	-	-	-	-	1,029	-	1,029	-	-	-	Do Family Business
รักษาตัว	828	-	828	-	-	-	-	828	-	828	-	-	-	-	-	-	Remedy Oneself
ขาดคนดูแล	57	57	-	-	57	57	-	-	-	-	-	-	-	-	-	-	Need Help
เพื่อดูแลผู้อื่น	2,132	62	2,070	-	791	62	728	-	-	-	1,342	-	1,342	-	-	-	Look after Someone
อื่น ๆ	158	158	-	-	158	158	-	-	-	-	-	-	-	-	-	-	Other

ตารางที่ 25 จำนวนผู้ย้ายถิ่น จำแนกตามเหตุผลของการย้ายถิ่นมากกว่า 1 ครั้ง เพศ ภาคและเขตการปกครองที่อยู่ปัจจุบัน (ต่อ)

TABLE 25 MIGRANTS BY REASON OF MIGRATION MORE THAN ONE TIME, SEX, PRESENT REGION AND AREA (Contd.)

เหตุผลของการย้ายถิ่น มากกว่า 1 ครั้ง	ภาคและเขตการปกครองที่อยู่ปัจจุบัน Present Region and Present Area															Rason of Migration More Than 1 Time Sex		
	ทั่วราชอาณาจักร Whole Kingdom			กรุงเทพฯ	ภาคกลาง Central Region			ภาคเหนือ Northern Region			ภาคตะวันออกเฉียงเหนือ Northeastern Region			ภาคใต้ Southern Region				
	รวม	ในเขตฯ	นอกเขตฯ	Bangkok	รวม	ในเขตฯ	นอกเขตฯ	รวม	ในเขตฯ	นอกเขตฯ	รวม	ในเขตฯ	นอกเขตฯ	รวม	ในเขตฯ		นอกเขตฯ	
	Total	Municipal	Non-municipal		Total	Municipal	Non-municipal	Total	Municipal	Non-municipal	Total	Municipal	Non-municipal	Total	Municipal		Non-municipal	
หญิง	40,912	21,562	19,350	2,766	6,794	5,298	1,496	5,803	2,821	2,982	17,128	4,632	12,496	8,420	6,045	2,375	Female	
ทำงานทำ	13,478	6,172	7,305	851	1,214	1,123	91	2,138	1,669	469	7,895	1,656	6,239	1,378	872	506	Seeking work	
ต้องการเปลี่ยนงาน	521	521	-	-	298	298	-	-	-	-	-	-	-	223	223	-	Changing work	
ต้องการรายได้เพิ่มขึ้น	4,021	1,055	2,966	-	721	470	250	1,657	585	1,072	1,643	-	1,643	-	-	-	More Income	
หน้าที่การงาน	1,298	830	468	-	34	34	-	315	315	-	792	323	468	157	157	-	Job Assignment	
ศึกษาต่อ	2,667	754	1,913	-	-	-	-	473	-	473	1,569	754	815	625	-	625	Education	
ย้ายที่อยู่อาศัย	4,235	3,365	870	661	2,203	1,958	245	-	-	-	624	624	-	747	122	625	Residence	
กลับภูมิลำเนา	5,190	1,654	3,536	-	172	172	-	1,219	252	968	3,525	1,231	2,294	274	-	274	Return Home	
ติดตามคนในครอบครัว	9,175	7,091	2,084	1,254	1,866	1,166	700	-	-	-	1,037	-	1,037	5,018	4,672	346	Follow Family	
ทำกิจการครอบครัว	-	-	-	-	-	-	-	-	-	-	-	-	-	-	-	-	-	Do Family Business
รักษาตัว	-	-	-	-	-	-	-	-	-	-	-	-	-	-	-	-	-	Remedy Oneself
ขาดคนดูแล	39	39	-	-	39	39	-	-	-	-	-	-	-	-	-	-	-	Need Help
เพื่อดูแลผู้อื่น	253	43	210	-	210	-	210	-	-	-	43	43	-	-	-	-	-	Look after Someone
อื่น ๆ	36	36	-	-	36	36	-	-	-	-	-	-	-	-	-	-	-	Other

ตารางที่ 26 จำนวนผู้ย้ายถิ่น จำแนกตามเหตุผลของการย้ายถิ่นมากกว่า 1 ครั้ง เพศและจำนวนของการย้ายถิ่นมากกว่า 1 ครั้ง

TABLE 26 MIGRANTS BY REASON OF MIGRATION MORE THAN ONE TIME, SEX AND THE NUMBER OF MIGRATION MORE THAN ONE TIME

เหตุผลของการย้ายถิ่นมากกว่า 1 ครั้ง	จำนวนของการย้ายถิ่นมากกว่า 1 ครั้ง						Reason of Migration More Than One Time
	รวม	2 ครั้ง	3 ครั้ง	4 ครั้ง	5 ครั้ง	มากกว่า 5 ครั้ง	
เพศ	Total	2 times	3 times	4 times	5 times	more than 5 times	Sex
ยอดรวม	96,511	67,669	10,427	2,727	6,052	9,636	Total
หางานทำ	30,260	22,523	3,742	2,325	1,128	542	Seeking work
ต้องการเปลี่ยนงาน	6,039	5,695	345	-	-	-	Changing work
ต้องการรายได้เพิ่มขึ้น	8,791	5,688	-	363	-	2,740	More Income
หน้าที่การงาน	8,870	6,060	1,212	-	-	1,598	Job Assignment
ศึกษาต่อ	3,191	2,577	-	-	-	614	Education
ย้ายที่อยู่อาศัย	7,545	5,907	1,388	-	-	250	Residence
กลับภูมิลำเนา	12,077	7,020	3,624	-	-	1,433	Return Home
ติดตามคนในครอบครัว	15,206	7,829	116	-	4,924	2,336	Follow Family
ทำกิจการครอบครัว	1,029	1,029	-	-	-	-	Do Family Business
รักษาตัว	828	828	-	-	-	-	Remedy Oneself
ขาดคนดูแล	96	57	-	39	-	-	Need Help
เพื่อดูแลผู้อื่น	2,385	2,342	-	-	-	43	Look after Someone
อื่น ๆ	195	115	-	-	-	79	Other

ตารางที่ 26 จำนวนผู้ย้ายถิ่น จำแนกตามเหตุผลของการย้ายถิ่นมากกว่า 1 ครั้ง เพศ และจำนวนของการย้ายถิ่นมากกว่า 1 ครั้ง (ต่อ)

TABLE 26 MIGRANTS BY REASON OF MIGRATION MORE THAN ONE TIME, SEX AND THE NUMBER OF MIGRATION MORE THAN ONE TIME (Contd.)

เหตุผลของการย้ายถิ่นมากกว่า 1 ครั้ง เพศ	จำนวนของการย้ายถิ่นมากกว่า 1 ครั้ง The Number of Migration More Than One Time						Reason of Migration More Than One Time Sex
	รวม Total	2 ครั้ง 2 times	3 ครั้ง 3 times	4 ครั้ง 4 times	5 ครั้ง 5 times	มากกว่า 5 ครั้ง more than 5 times	
ชาย	55,599	38,577	8,109	2,511	1,674	4,729	Male
หางานทำ	16,782	12,175	2,282	2,325	-	-	Seeking work
ต้องการเปลี่ยนงาน	5,518	5,287	231	-	-	-	Changing work
ต้องการรายได้เพิ่มขึ้น	4,770	3,167	-	186	-	1,418	More Income
หน้าที่การงาน	7,571	4,762	1,212	-	-	1,598	Job Assignment
ศึกษาต่อ	525	525	-	-	-	-	Education
ย้ายที่อยู่อาศัย	3,310	2,505	760	-	-	45	Residence
กลับภูมิลำเนา	6,887	3,075	3,624	-	-	188	Return Home
ติดตามคนในครอบครัว	6,031	2,920	-	-	1,674	1,437	Follow Family
ทำกิจการครอบครัว	1,029	1,029	-	-	-	-	Do Family Business
รักษาตัว	828	828	-	-	-	-	Remedy Oneself
ขาดคนดูแล	57	57	-	-	-	-	Need Help
เพื่อดูแลผู้อื่น	2,132	2,132	-	-	-	-	Look after Someone
อื่น ๆ	158	115	-	-	-	43	Other



ตารางที่ 26 จำนวนผู้ย้ายถิ่น จำแนกตามเหตุผลของการย้ายถิ่นมากกว่า 1 ครั้ง เพศ และจำนวนของการย้ายถิ่นมากกว่า 1 ครั้ง (ต่อ)

TABLE 26 MIGRANTS BY REASON OF MIGRATION MORE THAN ONE TIME, SEX AND THE NUMBER OF MIGRATION MORE THAN ONE TIME (Contd.)

เหตุผลของการย้ายถิ่นมากกว่า 1 ครั้ง เพศ	จำนวนของการย้ายถิ่นมากกว่า 1 ครั้ง The Number of Migration More Than One Time						Reason of Migration More Than One Time Sex
	รวม Total	2 ครั้ง 2 times	3 ครั้ง 3 times	4 ครั้ง 4 times	5 ครั้ง 5 times	มากกว่า 5 ครั้ง more than 5 times	
หญิง	40,912	29,092	2,319	216	4,378	4,907	Female
หางานทำ	13,478	10,347	1,461	-	1,128	542	Seeking work
ต้องการเปลี่ยนงาน	521	408	113	-	-	-	Changing work
ต้องการรายได้เพิ่มขึ้น	4,021	2,521	-	177	-	1,323	More Income
หน้าที่การงาน	1,298	1,298	-	-	-	-	Job Assignment
ศึกษาต่อ	2,667	2,052	-	-	-	614	Education
ย้ายที่อยู่อาศัย	4,235	3,402	628	-	-	205	Residence
กลับภูมิลำเนา	5,190	3,945	-	-	-	1,245	Return Home
ติดตามคนในครอบครัว	9,175	4,909	116	-	3,250	898	Follow Family
ทำกิจการครอบครัว	-	-	-	-	-	-	Do Family Business
รักษาตัว	-	-	-	-	-	-	Remedy Oneself
ขาดคนดูแล	39	-	-	39	-	-	Need Help
เพื่อดูแลผู้อื่น	253	210	-	-	-	43	Look after Someone
อื่น ๆ	36	-	-	-	-	36	Other

ตารางที่ 27 จำนวนผู้ย้ายถิ่น จำแนกตามระยะเวลาที่คาดว่าจะอยู่อาศัย เพศ ภาคและเขตการปกครองที่อยู่ปัจจุบัน

TABLE 27 MIGRANTS BY TIME OF RESIDENCE, SEX, PRESENT REGION AND AREA

ระยะเวลาที่คาดว่าจะอยู่อาศัย (เดือน) เพศ	ภาคและเขตการปกครองที่อยู่ปัจจุบัน Present Region and Present Area															Time of Residence (Months) Sex	
	ทั่วราชอาณาจักร Whole Kingdom			กรุงเทพฯ	ภาคกลาง Central Region			ภาคเหนือ Northern Region			ภาคตะวันออกเฉียงเหนือ Northeastern Region			ภาคใต้ Southern Region			
	รวม	ในเขตฯ	นอกเขตฯ	Bangkok	รวม	ในเขตฯ	นอกเขตฯ	รวม	ในเขตฯ	นอกเขตฯ	รวม	ในเขตฯ	นอกเขตฯ	รวม	ในเขตฯ		นอกเขตฯ
	Total	Municipal	Non-municipal		Total	Municipal	Non-municipal	Total	Municipal	Non-municipal	Total	Municipal	Non-municipal	Total	Municipal		Non-municipal
ยอดรวม	1,248,298	497,767	750,531	77,690	316,059	172,661	143,398	217,370	83,378	133,992	508,099	93,262	414,837	129,080	70,776	58,304	Total
ต่ำกว่า 3 เดือน	55,866	19,125	36,740	3,122	9,445	8,442	1,004	4,670	2,117	2,553	36,756	3,572	33,184	1,872	1,872	-	< 3 months
3-5.9 เดือน	91,021	27,638	63,383	11,645	10,569	4,795	5,775	13,443	4,155	9,288	51,970	5,653	46,318	3,393	1,391	2,002	3-5.9 months
6-11.9 เดือน	61,776	23,729	38,048	2,326	8,914	7,471	1,443	5,523	2,715	2,808	38,239	6,439	31,801	6,774	4,778	1,996	6-11.9 months
12-23.9 เดือน	112,267	49,057	63,210	7,518	32,657	13,960	18,697	18,350	12,176	6,174	37,556	6,610	30,946	16,185	8,792	7,393	12-23.9 months
ตั้งแต่ 24 เดือน	182,023	109,762	72,261	27,304	60,542	32,886	27,656	25,936	14,108	11,828	40,687	20,208	20,479	27,554	15,255	12,299	24 and over months
คิดจะอยู่ตลอดไป	743,452	268,456	474,996	25,774	193,931	105,107	88,824	149,448	48,107	101,341	300,997	50,780	250,217	73,302	38,688	34,614	live forever
ไม่ทราบ	1,893	-	1,893	-	-	-	-	-	-	-	1,893	-	1,893	-	-	-	Unknown
<b>ชาย</b>	<b>649,435</b>	<b>242,492</b>	<b>406,943</b>	<b>41,939</b>	<b>154,075</b>	<b>84,535</b>	<b>69,540</b>	<b>113,037</b>	<b>37,054</b>	<b>75,983</b>	<b>282,945</b>	<b>47,172</b>	<b>235,772</b>	<b>57,439</b>	<b>31,792</b>	<b>25,647</b>	<b>Male</b>
ต่ำกว่า 3 เดือน	34,997	10,235	24,762	1,930	5,117	4,625	492	1,587	850	737	25,332	1,799	23,533	1,031	1,031	-	< 3 months
3-5.9 เดือน	51,818	13,419	38,399	5,681	5,371	2,740	2,631	8,177	1,476	6,701	31,950	3,284	28,666	639	238	401	3-5.9 months
6-11.9 เดือน	37,540	11,524	26,016	1,207	5,104	4,125	979	3,551	743	2,808	24,572	3,625	20,947	3,106	1,824	1,282	6-11.9 months
12-23.9 เดือน	51,940	23,444	28,496	4,031	16,577	8,282	8,294	7,534	3,579	3,956	16,164	3,598	12,565	7,634	3,953	3,681	12-23.9 months
ตั้งแต่ 24 เดือน	99,551	56,427	43,124	17,430	31,975	16,380	15,595	13,675	6,255	7,420	24,749	9,809	14,940	11,722	6,553	5,169	24 and over months
คิดจะอยู่ตลอดไป	371,695	127,443	244,252	11,661	89,932	48,383	41,549	78,512	24,150	54,362	158,284	25,056	133,227	33,307	18,193	15,114	live forever
ไม่ทราบ	1,893	-	1,893	-	-	-	-	-	-	-	1,893	-	1,893	-	-	-	Unknown
<b>หญิง</b>	<b>598,863</b>	<b>255,275</b>	<b>343,588</b>	<b>35,751</b>	<b>161,983</b>	<b>88,126</b>	<b>73,857</b>	<b>104,333</b>	<b>46,324</b>	<b>58,008</b>	<b>225,155</b>	<b>46,090</b>	<b>179,065</b>	<b>71,641</b>	<b>38,984</b>	<b>32,657</b>	<b>Female</b>
ต่ำกว่า 3 เดือน	20,868	8,890	11,978	1,192	4,328	3,817	511	3,084	1,268	1,816	11,423	1,772	9,651	841	841	-	< 3 months
3-5.9 เดือน	39,203	14,220	24,984	5,965	5,199	2,055	3,144	5,266	2,679	2,587	20,020	2,368	17,652	2,754	1,153	1,601	3-5.9 months
6-11.9 เดือน	24,236	12,204	12,031	1,119	3,810	3,346	464	1,971	1,971	-	13,667	2,814	10,853	3,668	2,954	714	6-11.9 months
12-23.9 เดือน	60,327	25,613	34,714	3,487	16,080	5,677	10,403	10,815	8,597	2,218	21,393	3,012	18,381	8,551	4,839	3,712	12-23.9 months
ตั้งแต่ 24 เดือน	82,472	53,334	29,137	9,874	28,567	16,506	12,061	12,260	7,852	4,408	15,938	10,400	5,538	15,832	8,702	7,130	24 and over months
คิดจะอยู่ตลอดไป	371,757	141,013	230,744	14,113	103,999	56,724	47,275	70,936	23,957	46,979	142,714	25,724	116,990	39,995	20,495	19,500	live forever
ไม่ทราบ	-	-	-	-	-	-	-	-	-	-	-	-	-	-	-	-	Unknown

ตารางที่ 28 จำนวนผู้ย้ายถิ่น จำแนกตามระยะเวลาที่คาดว่าจะอยู่อาศัย เพศและการมีชื่ออยู่ในทะเบียนบ้าน

TABLE 28 MIGRANTS BY TIME OF RESIDENCE, SEX AND REGISTRATION STATUS

ระยะเวลาที่คาดว่าจะอยู่อาศัย	การมีชื่ออยู่ในทะเบียนบ้าน RegisterAtion Status			Time of Residence	
	เพศ	รวม	มีชื่ออยู่ในทะเบียนบ้าน		ไม่มีชื่ออยู่ในทะเบียนบ้าน
		Total	Register	Not Register	Sex
<b>ยอดรวม</b>		<b>1,248,298</b>	<b>471,114</b>	<b>777,184</b>	<b>Total</b>
ต่ำกว่า 3 เดือน		55,866	33,461	22,405	< 3 months
3-5.9 เดือน		91,021	53,229	37,793	3-5.9 months
6-11.9 เดือน		61,776	30,473	31,303	6-11.9 months
12-23.9 เดือน		112,267	28,643	83,624	12-23.9 months
ตั้งแต่ 24 เดือน		182,023	29,859	152,164	24 and over months
คิดจะอยู่ตลอดไป		743,452	295,450	448,003	live forever
ไม่ทราบ		1,893	-	1,893	Unknown
<b>ชาย</b>		<b>649,435</b>	<b>259,370</b>	<b>390,064</b>	<b>Male</b>
ต่ำกว่า 3 เดือน		34,997	21,714	13,284	< 3 months
3-5.9 เดือน		51,818	30,978	20,840	3-5.9 months
6-11.9 เดือน		37,540	21,043	16,498	6-11.9 months
12-23.9 เดือน		51,940	11,517	40,423	12-23.9 months
ตั้งแต่ 24 เดือน		99,551	17,762	81,789	24 and over months
คิดจะอยู่ตลอดไป		371,695	156,357	215,338	live forever
ไม่ทราบ		1,893	-	1,893	Unknown
<b>หญิง</b>		<b>598,863</b>	<b>211,743</b>	<b>387,119</b>	<b>Female</b>
ต่ำกว่า 3 เดือน		20,868	11,747	9,121	< 3 months
3-5.9 เดือน		39,203	22,251	16,953	3-5.9 months
6-11.9 เดือน		24,236	9,431	14,805	6-11.9 months
12-23.9 เดือน		60,327	17,125	43,201	12-23.9 months
ตั้งแต่ 24 เดือน		82,472	12,097	70,375	24 and over months
คิดจะอยู่ตลอดไป		371,757	139,093	232,664	live forever
ไม่ทราบ		-	-	-	Unknown

ตารางที่ 29 จำนวนผู้ย้ายถิ่น จำแนกตามเหตุผลของการย้ายถิ่นในอนาคต เพศ ภาคและเขตการปกครองที่อยู่ปัจจุบัน

TABLE 29 MIGRANTS BY REASON OF MIGRATION IN THE FUTURE, SEX, PRESENT REGION AND AREA

เหตุผล ของการย้ายถิ่น ในอนาคต เพศ	ภาคและเขตการปกครองที่อยู่ปัจจุบัน Present Region and Present Area															Reason of Migration in the Future Sex	
	ทั่วราชอาณาจักร Whole Kingdom			กรุงเทพฯ	ภาคกลาง Central Region			ภาคเหนือ Northern Region			ภาคตะวันออกเฉียงเหนือ Northeastern Region			ภาคใต้ Southern Region			
	รวม	ในเขตฯ	นอกเขตฯ	Bangkok	รวม	ในเขตฯ	นอกเขตฯ	รวม	ในเขตฯ	นอกเขตฯ	รวม	ในเขตฯ	นอกเขตฯ	รวม	ในเขตฯ		นอกเขตฯ
	Total	Municipal	Non-municipal		Total	Municipal	Non-municipal	Total	Municipal	Non-municipal	Total	Municipal	Non-municipal	Total	Municipal		Non-municipal
ยอดรวม	502,952	229,311	273,642	51,916	122,128	67,554	54,574	67,921	35,271	32,650	205,209	42,482	162,727	55,778	32,088	23,690	Total
หางานทำ	114,397	27,993	86,404	3,216	9,655	4,662	4,994	13,248	4,364	8,885	75,892	9,060	66,832	12,385	6,692	5,693	Seeking work
ต้องการเปลี่ยนงาน	23,162	11,010	12,152	3,761	8,192	3,815	4,378	2,591	1,516	1,074	5,937	762	5,175	2,682	1,157	1,525	Changing work
ต้องการรายได้เพิ่มขึ้น	57,654	11,022	46,632	-	6,599	3,386	3,214	2,194	1,647	547	43,445	2,726	40,719	5,415	3,263	2,152	More Income
หน้าที่การงาน	37,869	20,270	17,599	3,250	7,123	5,832	1,291	8,256	3,982	4,274	16,131	5,051	11,080	3,111	2,157	954	Job Assignment
ศึกษาต่อ	23,567	12,422	11,146	428	3,178	1,986	1,192	7,680	3,235	4,446	10,416	5,663	4,754	1,865	1,111	754	Education
ย้ายที่อยู่อาศัย	56,908	35,959	20,949	1,490	23,552	14,696	8,856	7,683	7,184	498	14,430	6,893	7,537	9,754	5,696	4,058	Residence
กลับภูมิลำเนา	129,060	81,895	47,165	31,818	45,795	24,456	21,339	19,811	9,811	10,000	20,967	10,426	10,540	10,670	5,383	5,287	Return Home
ติดตามคนในครอบครัว	46,694	24,245	22,450	7,954	13,066	5,838	7,229	4,850	3,063	1,787	12,473	1,613	10,860	8,351	5,777	2,574	Follow Family
ทำกิจการครอบครัว	2,553	619	1,933	-	934	571	363	480	-	480	1,090	-	1,090	49	49	-	Do Family Business
รักษาตัว	68	68	-	-	-	-	-	68	68	-	-	-	-	-	-	-	Remedy Oneself
ขาดคนดูแล	1,902	145	1,757	-	440	-	440	-	-	-	1,318	-	1,318	145	145	-	Need Help
เพื่อดูแลผู้อื่น	1,101	432	669	-	144	-	144	76	76	-	782	257	525	98	98	-	Look after Someone
อื่น ๆ	8,016	3,232	4,784	-	3,450	2,315	1,135	984	324	660	2,328	32	2,296	1,254	561	693	Other

ตารางที่ 29 จำนวนผู้ย้ายถิ่น จำแนกตามเหตุผลของการย้ายถิ่นในอนาคต เพศ ภาคและเขตการปกครองที่อยู่ปัจจุบัน (ต่อ)

TABLE 29 MIGRANTS BY REASON OF MIGRATION IN THE FUTURE, SEX, PRESENT REGION AND AREA (Contd.)

เหตุผล ของการย้ายถิ่น ในอนาคต เพศ	ภาคและเขตการปกครองที่อยู่ปัจจุบัน Present Region and Present Area															Reason of Migration in the Future Sex		
	ทั่วราชอาณาจักร Whole Kingdom			กรุงเทพฯ	ภาคกลาง Central Region			ภาคเหนือ Northern Region			ภาคตะวันออกเฉียงเหนือ Northeastern Region			ภาคใต้ Southern Region				
	รวม	ในเขตฯ	นอกเขตฯ	Bangkok	รวม	ในเขตฯ	นอกเขตฯ	รวม	ในเขตฯ	นอกเขตฯ	รวม	ในเขตฯ	นอกเขตฯ	รวม	ในเขตฯ		นอกเขตฯ	
	Total	Municipal	Non-municipal		Total	Municipal	Non-municipal	Total	Municipal	Non-municipal	Total	Municipal	Non-municipal	Total	Municipal		Non-municipal	
ชาย	275,847	115,049	160,797	30,279	64,143	36,152	27,991	34,525	12,903	21,621	122,768	22,116	100,652	24,132	13,599	10,533	Male	
ทำงานทำ	57,720	12,457	45,264	1,758	5,048	2,598	2,450	6,236	673	5,563	40,771	5,585	35,186	3,907	1,843	2,064	Seeking work	
ต้องการเปลี่ยนงาน	15,448	5,940	9,507	2,101	4,247	1,823	2,423	2,439	1,516	922	5,357	182	5,175	1,305	318	987	Changing work	
ต้องการรายได้เพิ่มขึ้น	44,649	7,268	37,381	-	3,803	2,339	1,464	1,462	915	547	35,391	1,810	33,582	3,993	2,204	1,789	More Income	
หน้าที่การงาน	27,986	13,635	14,351	2,235	5,790	5,447	343	5,457	1,183	4,274	12,345	3,565	8,781	2,159	1,205	954	Job Assignment	
ศึกษาต่อ	8,177	5,991	2,186	428	1,871	1,603	268	1,910	1,217	693	3,426	2,284	1,143	542	459	83	Education	
ย้ายที่อยู่อาศัย	21,190	14,447	6,743	604	8,986	6,184	2,802	2,405	1,907	498	5,637	3,159	2,478	3,558	2,593	965	Residence	
กลับภูมิลำเนา	72,309	43,250	29,059	18,157	26,902	13,278	13,624	10,982	4,263	6,719	11,126	4,749	6,377	5,143	2,804	2,339	Return Home	
ติดตามคนในครอบครัว	19,900	9,337	10,562	4,997	4,825	1,243	3,582	2,264	1,000	1,264	5,683	628	5,056	2,130	1,470	660	Follow Family	
ทำกิจการครอบครัว	2,412	479	1,933	-	794	430	363	480	-	480	1,090	-	1,090	49	49	-	Do Family Business	
รักษาตัว	-	-	-	-	-	-	-	-	-	-	-	-	-	-	-	-	-	Remedy Oneself
ขาดคนดูแล	690	145	545	-	-	-	-	-	-	-	545	-	545	145	145	-	Need Help	
เพื่อดูแลผู้อื่น	329	329	-	-	-	-	-	76	76	-	155	155	-	98	98	-	Look after Someone	
อื่น ๆ	5,036	1,771	3,265	-	1,877	1,206	672	814	154	660	1,240	-	1,240	1,104	412	693	Other	

ตารางที่ 29 จำนวนผู้ย้ายถิ่น จำแนกตามเหตุผลของการย้ายถิ่นในอนาคต เพศ ภาคและเขตการปกครองที่อยู่ปัจจุบัน (ต่อ)

TABLE 29 MIGRANTS BY REASON OF MIGRATION IN THE FUTURE, SEX, PRESENT REGION AND AREA (Contd.)

เหตุผล ของการย้ายถิ่น ในอนาคต เพศ	ภาคและเขตการปกครองที่อยู่ปัจจุบัน Present Region and Present Area															Reason of Migration in the Future Sex		
	ทั่วราชอาณาจักร Whole Kingdom			กรุงเทพฯ	ภาคกลาง Central Region			ภาคเหนือ Northern Region			ภาคตะวันออกเฉียงเหนือ Northeastern Region			ภาคใต้ Southern Region				
	รวม	ในเขตฯ	นอกเขตฯ	Bangkok	รวม	ในเขตฯ	นอกเขตฯ	รวม	ในเขตฯ	นอกเขตฯ	รวม	ในเขตฯ	นอกเขตฯ	รวม	ในเขตฯ		นอกเขตฯ	
	Total	Municipal	Non-municipal		Total	Municipal	Non-municipal	Total	Municipal	Non-municipal	Total	Municipal	Non-municipal	Total	Municipal		Non-municipal	
หญิง	227,106	114,262	112,844	21,637	57,985	31,402	26,582	33,397	22,367	11,029	82,441	20,366	62,075	31,646	18,489	13,157	Female	
ทำงานทำ	56,676	15,536	41,140	1,458	4,607	2,064	2,543	7,012	3,691	3,321	35,121	3,475	31,646	8,478	4,849	3,629	Seeking work	
ต้องการเปลี่ยนงาน	7,715	5,070	2,645	1,660	3,946	1,991	1,954	152	-	152	580	580	-	1,377	839	539	Changing work	
ต้องการรายได้เพิ่มขึ้น	13,005	3,754	9,251	-	2,797	1,047	1,750	732	732	-	8,054	916	7,138	1,422	1,059	364	More Income	
หน้าที่การงาน	9,883	6,635	3,248	1,014	1,332	384	948	2,799	2,799	-	3,785	1,486	2,300	952	952	-	Job Assignment	
ศึกษาต่อ	15,391	6,431	8,960	-	1,307	383	924	5,771	2,018	3,753	6,990	3,379	3,611	1,323	652	671	Education	
ย้ายที่อยู่อาศัย	35,718	21,512	14,206	886	14,565	8,511	6,054	5,278	5,278	-	8,793	3,734	5,059	6,196	3,103	3,093	Residence	
กลับภูมิลำเนา	56,751	38,645	18,106	13,661	18,893	11,178	7,715	8,829	5,549	3,280	9,840	5,677	4,163	5,527	2,579	2,948	Return Home	
ติดตามคนในครอบครัว	26,794	14,907	11,887	2,957	8,241	4,594	3,647	2,586	2,064	523	6,790	985	5,804	6,221	4,307	1,914	Follow Family	
ทำกิจการครอบครัว	140	140	-	-	140	140	-	-	-	-	-	-	-	-	-	-	-	Do Family Business
รักษาตัว	68	68	-	-	-	-	-	68	68	-	-	-	-	-	-	-	-	Remedy Oneself
ขาดคนดูแล	1,212	-	1,212	-	440	-	440	-	-	-	772	-	772	-	-	-	-	Need Help
เพื่อดูแลผู้อื่น	771	102	669	-	144	-	144	-	-	-	627	102	525	-	-	-	-	Look after Someone
อื่น ๆ	2,981	1,461	1,520	-	1,573	1,109	463	170	170	-	1,088	32	1,056	149	149	-	Other	

ตารางที่ 30 จำนวนผู้ย้ายถิ่น จำแนกตามเหตุผลของการย้ายถิ่นในอนาคต เพศและระยะเวลาที่คาดว่าจะอยู่อาศัย

TABLE 30 MIGRANTS BY REASON OF MIGRATION IN THE FUTURE, SEX AND TIME OF RESIDENCE

เหตุผลของการย้ายถิ่นในอนาคต	ระยะเวลาที่คาดว่าจะอยู่อาศัย						Reason of Migration in the Future
	รวม	ต่ำกว่า 3 เดือน	3-5.9 เดือน	6-11.9 เดือน	12-23.9 เดือน	ตั้งแต่ 24 เดือน	
เพศ	Total	< 3 months	3-5.9 months	6-11.9 months	12-23.9 months	24 months and over	Sex
ยอดรวม	502,952	55,866	91,021	61,776	112,267	182,023	Total
หางานทำ	114,397	6,522	33,305	21,634	29,428	23,506	Seeking work
ต้องการเปลี่ยนงาน	23,162	5,402	1,090	439	6,228	10,003	Changing work
ต้องการรายได้เพิ่มขึ้น	57,654	10,990	13,568	10,752	5,382	16,963	More Income
หน้าที่การงาน	37,869	7,553	8,668	1,985	5,753	13,911	Job Assignment
ศึกษาต่อ	23,567	5,726	1,844	1,677	2,848	11,473	Education
ย้ายที่อยู่อาศัย	56,908	7,110	4,141	5,183	23,927	16,547	Residence
กลับภูมิลำเนา	129,060	6,650	20,493	9,867	27,114	64,936	Return Home
ติดตามคนในครอบครัว	46,694	5,009	4,676	6,988	7,900	22,121	Follow Family
ทำกิจการครอบครัว	2,553	300	-	1,840	-	412	Do Family Business
รักษาตัว	68	-	-	68	-	-	Remedy Oneself
ขาดคนดูแล	1,902	145	-	772	-	985	Need Help
เพื่อดูแลผู้อื่น	1,101	43	144	98	680	136	Look after Someone
อื่น ๆ	8,016	415	3,093	472	3,007	1,029	Other

ตารางที่ 30 จำนวนผู้ย้ายถิ่น จำแนกตามเหตุผลของการย้ายถิ่นในอนาคต เพศและระยะเวลาที่คาดว่าจะอยู่อาศัย (ต่อ)

TABLE 30 MIGRANTS BY REASON OF MIGRATION IN THE FUTURE, SEX AND TIME OF RESIDENCE (Contd.)

เหตุผลของการย้ายถิ่นในอนาคต	ระยะเวลาที่คาดว่าจะอยู่อาศัย						Reason of Migration in the Future
	รวม	ต่ำกว่า 3 เดือน	3-5.9 เดือน	6-11.9 เดือน	12-23.9 เดือน	ตั้งแต่ 24 เดือน	
เพศ	Total	< 3 months	3-5.9 months	6-11.9 months	12-23.9 months	24 months and over	Sex
ชาย	275,847	34,997	51,818	37,540	51,940	99,551	Male
หางานทำ	57,720	5,004	18,736	12,886	12,359	8,736	Seeking work
ต้องการเปลี่ยนงาน	15,448	5,308	684	210	3,544	5,701	Changing work
ต้องการรายได้เพิ่มขึ้น	44,649	8,582	9,941	7,623	3,629	14,874	More Income
หน้าที่การงาน	27,986	5,399	6,868	1,633	2,853	11,234	Job Assignment
ศึกษาต่อ	8,177	577	511	271	1,717	5,101	Education
ย้ายที่อยู่อาศัย	21,190	3,161	1,359	1,340	8,869	6,462	Residence
กลับภูมิลำเนา	72,309	3,551	8,815	7,436	14,539	37,968	Return Home
ติดตามคนในครอบครัว	19,900	2,911	3,004	3,732	2,308	7,944	Follow Family
ทำกิจการครอบครัว	2,412	160	-	1,840	-	412	Do Family Business
รักษาตัว	-	-	-	-	-	-	Remedy Oneself
ขาดคนดูแล	690	145	-	-	-	545	Need Help
เพื่อดูแลผู้อื่น	329	-	-	98	155	76	Look after Someone
อื่น ๆ	5,036	199	1,900	472	1,966	499	Other



ตารางที่ 30 จำนวนผู้ย้ายถิ่น จำแนกตามเหตุผลของการย้ายถิ่นในอนาคต เพศและระยะเวลาที่คาดว่าจะอยู่อาศัย (ต่อ)

TABLE 30 MIGRANTS BY REASON OF MIGRATION IN THE FUTURE, SEX AND TIME OF RESIDENCE (Contd.)

เหตุผลของการย้ายถิ่นในอนาคต	ระยะเวลาที่คาดว่าจะอยู่อาศัย						Reason of Migration in the Future
	รวม	ต่ำกว่า 3 เดือน	3-5.9 เดือน	6-11.9 เดือน	12-23.9 เดือน	ตั้งแต่ 24 เดือน	
เพศ	Total	< 3 months	3-5.9 months	6-11.9 months	12-23.9 months	24 months and over	Sex
หญิง	227,106	20,868	39,203	24,236	60,327	82,472	Female
หางานทำ	56,676	1,519	14,569	8,749	17,069	14,771	Seeking work
ต้องการเปลี่ยนงาน	7,715	94	406	229	2,684	4,302	Changing work
ต้องการรายได้เพิ่มขึ้น	13,005	2,408	3,627	3,129	1,752	2,090	More Income
หน้าที่การงาน	9,883	2,154	1,800	352	2,900	2,676	Job Assignment
ศึกษาต่อ	15,391	5,149	1,333	1,406	1,130	6,372	Education
ย้ายที่อยู่อาศัย	35,718	3,949	2,782	3,844	15,058	10,086	Residence
กลับภูมิลำเนา	56,751	3,098	11,678	2,432	12,575	26,969	Return Home
ติดตามคนในครอบครัว	26,794	2,098	1,672	3,256	5,592	14,177	Follow Family
ทำกิจการครอบครัว	140	140	-	-	-	-	Do Family Business
รักษาตัว	68	-	-	68	-	-	Remedy Oneself
ขาดคนดูแล	1,212	-	-	772	-	440	Need Help
เพื่อดูแลผู้อื่น	771	43	144	-	525	59	Look after Someone
อื่น ๆ	2,981	217	1,193	-	1,041	530	Other

ตารางที่ 31 จำนวนผู้ย้ายถิ่น ที่รับเงินและสิ่งของ จำแนกตามการรับเงินและสิ่งของ เพศ ภาคและเขตการปกครองที่อยู่ปัจจุบัน

TABLE 31 MIGRANTS WHO RECEIVED BY RECEIVING MONEY AND THING, SEX, PRESENT REGION AND AREA

การรับเงินและสิ่งของ	ภาคและเขตการปกครองที่อยู่ปัจจุบัน Present Region and Present Area																Receiving Money and Thing Sex
	ทั่วราชอาณาจักร Whole Kingdom			กรุงเทพฯ	ภาคกลาง Central Region			ภาคเหนือ Northern Region			ภาคตะวันออกเฉียงเหนือ Northeastern Region			ภาคใต้ Southern Region			
	รวม	ในเขตฯ	นอกเขตฯ	Bangkok	รวม	ในเขตฯ	นอกเขตฯ	รวม	ในเขตฯ	นอกเขตฯ	รวม	ในเขตฯ	นอกเขตฯ	รวม	ในเขตฯ	นอกเขตฯ	
Total	Municipal	Non-municipal		Total	Municipal	Non-municipal	Total	Municipal	Non-municipal	Total	Municipal	Non-municipal	Total	Municipal	Non-municipal		
ยอดรวม	1,248,298	497,767	750,531	77,690	316,059	172,661	143,398	217,370	83,378	133,992	508,099	93,262	414,837	129,080	70,776	58,304	Total
ได้รับเฉพาะเงิน	110,607	48,997	61,610	4,873	20,212	14,965	5,247	24,003	11,719	12,285	53,494	12,980	40,514	8,023	4,460	3,564	Receive money
ได้รับเฉพาะสิ่งของ	26,318	14,397	11,921	1,003	7,810	3,023	4,788	4,186	3,359	827	6,688	1,887	4,800	6,631	5,125	1,506	Receive things
ได้รับทั้งเงินและสิ่งของ	91,254	29,514	61,739	3,237	19,923	8,323	11,601	16,706	6,231	10,475	35,518	3,316	32,201	15,870	8,408	7,462	Receive money and things
ไม่ได้รับ	1,020,119	404,858	615,261	68,577	268,113	146,351	121,762	172,474	62,069	110,405	412,400	75,078	337,321	98,556	52,783	45,773	Not receive
<b>ชาย</b>	<b>649,435</b>	<b>242,492</b>	<b>406,943</b>	<b>41,939</b>	<b>154,075</b>	<b>84,535</b>	<b>69,540</b>	<b>113,037</b>	<b>37,054</b>	<b>75,983</b>	<b>282,945</b>	<b>47,172</b>	<b>235,772</b>	<b>57,439</b>	<b>31,792</b>	<b>25,647</b>	<b>Male</b>
ได้รับเฉพาะเงิน	44,070	23,828	20,242	2,621	10,852	8,647	2,206	8,364	3,694	4,670	19,685	7,358	12,327	2,548	1,509	1,039	Receive money
ได้รับเฉพาะสิ่งของ	11,295	6,555	4,740	541	3,617	1,549	2,068	1,331	1,331	-	2,425	620	1,806	3,380	2,514	866	Receive things
ได้รับทั้งเงินและสิ่งของ	25,732	12,004	13,728	2,071	6,030	3,075	2,956	7,459	2,594	4,865	5,791	1,174	4,618	4,380	3,090	1,290	Receive money and things
ไม่ได้รับ	568,338	200,104	368,234	36,706	133,576	71,265	62,311	95,883	29,434	66,449	255,043	38,021	217,022	47,130	24,679	22,452	Not receive
<b>หญิง</b>	<b>598,863</b>	<b>255,275</b>	<b>343,588</b>	<b>35,751</b>	<b>161,983</b>	<b>88,126</b>	<b>73,857</b>	<b>104,333</b>	<b>46,324</b>	<b>58,008</b>	<b>225,155</b>	<b>46,090</b>	<b>179,065</b>	<b>71,641</b>	<b>38,984</b>	<b>32,657</b>	<b>Female</b>
ได้รับเฉพาะเงิน	66,537	25,169	41,369	2,253	9,360	6,318	3,042	15,640	8,025	7,615	33,810	5,623	28,187	5,475	2,951	2,525	Receive money
ได้รับเฉพาะสิ่งของ	15,023	7,842	7,181	461	4,194	1,474	2,720	2,855	2,028	827	4,262	1,267	2,995	3,250	2,611	639	Receive things
ได้รับทั้งเงินและสิ่งของ	65,522	17,510	48,011	1,166	13,893	5,248	8,645	9,247	3,637	5,610	29,726	2,142	27,584	11,490	5,318	6,172	Receive money and things
ไม่ได้รับ	451,781	204,754	247,027	31,871	134,537	75,086	59,450	76,591	32,635	43,956	157,357	37,057	120,299	51,426	28,104	23,321	Not receive

ตารางที่ 32 จำนวนผู้ย้ายถิ่น ที่รับเงินและสิ่งของ จำแนกตามผู้ส่งเงินหรือสิ่งของ เพศ ภาคและเขตการปกครองที่อยู่ปัจจุบัน

TABLE 32 MIGRANTS WHO RECEIVED BY SENDERS, SEX, PRESENT REGION AND AREA

ผู้ส่งเงินหรือสิ่งของ	ภาคและเขตการปกครองที่อยู่ปัจจุบัน Present Region and Present Area																Sender	
	ทั่วราชอาณาจักร Whole Kingdom			กรุงเทพฯ	ภาคกลาง Central Region			ภาคเหนือ Northern Region			ภาคตะวันออกเฉียงเหนือ Northeastern Region			ภาคใต้ Southern Region				Sex
	รวม	ในเขตฯ	นอกเขตฯ	Bangkok	รวม	ในเขตฯ	นอกเขตฯ	รวม	ในเขตฯ	นอกเขตฯ	รวม	ในเขตฯ	นอกเขตฯ	รวม	ในเขตฯ	นอกเขตฯ		
Total	Municipal	Non-municipal		Total	Municipal	Non-municipal	Total	Municipal	Non-municipal	Total	Municipal	Non-municipal	Total	Municipal	Non-municipal			
ยอดรวม	228,178	92,908	135,270	9,113	47,946	26,310	21,636	44,896	21,309	23,587	95,700	18,184	77,516	30,524	17,993	12,531	Total	
บิดา/มารดา	143,109	67,362	75,747	7,773	28,364	17,157	11,206	31,703	15,826	15,877	52,656	14,810	37,847	22,613	11,796	10,817	Parents	
สามี/ภรรยา	53,464	9,342	44,123	389	6,605	2,028	4,577	9,376	3,012	6,365	33,685	1,569	32,116	3,410	2,345	1,066	Couples	
บุตร	7,798	3,197	4,601	-	2,381	1,613	768	1,241	563	678	3,577	572	3,005	598	449	150	Children	
ญาติอื่นๆ	14,234	6,932	7,302	951	3,200	1,612	1,588	1,631	965	667	5,008	459	4,549	3,444	2,945	499	Relations	
บุคคลอื่นที่ไม่ใช่ญาติ	9,574	6,076	3,497	-	7,397	3,900	3,497	944	944	-	774	774	-	458	458	-	Others	
ชาย	81,097	42,388	38,709	5,233	20,499	13,270	7,229	17,154	7,619	9,534	27,902	9,151	18,750	10,308	7,113	3,195	Male	
บิดา/มารดา	64,439	33,755	30,684	4,667	14,274	9,992	4,282	13,102	6,233	6,869	24,186	7,556	16,630	8,211	5,308	2,903	Parents	
สามี/ภรรยา	4,159	1,327	2,832	-	1,515	289	1,225	2,053	446	1,606	525	525	-	67	67	-	Couples	
บุตร	2,752	755	1,997	-	811	452	359	587	195	392	1,296	50	1,246	58	58	-	Children	
ญาติอื่นๆ	5,837	3,784	2,052	566	1,098	879	218	1,105	439	667	1,334	459	875	1,734	1,441	293	Relations	
บุคคลอื่นที่ไม่ใช่ญาติ	3,909	2,765	1,144	-	2,803	1,659	1,144	307	307	-	561	561	-	239	239	-	Others	
หญิง	147,082	50,521	96,561	3,879	27,447	13,040	14,407	27,742	13,690	14,052	67,798	9,032	58,766	20,215	10,880	9,336	Female	
บิดา/มารดา	78,669	33,606	45,063	3,106	14,090	7,166	6,924	18,601	9,593	9,008	28,470	7,253	21,217	14,402	6,488	7,914	Parents	
สามี/ภรรยา	49,305	8,014	41,291	389	5,090	1,739	3,351	7,324	2,566	4,758	33,160	1,044	32,116	3,344	2,278	1,066	Couples	
บุตร	5,046	2,441	2,604	-	1,571	1,161	409	654	367	287	2,281	522	1,759	540	390	150	Children	
ญาติอื่นๆ	8,397	3,147	5,249	385	2,102	733	1,369	526	526	-	3,674	-	3,674	1,710	1,504	206	Relations	
บุคคลอื่นที่ไม่ใช่ญาติ	5,664	3,311	2,353	-	4,594	2,241	2,353	638	638	-	213	213	-	219	219	-	Others	

ตารางที่ 33 จำนวนผู้ย้ายถิ่น ที่รับเงินและสิ่งของ จำแนกตามผู้ส่งเงินหรือสิ่งของ ภาคที่อยู่ปัจจุบัน เพศและลักษณะของการรับ

TABLE 33 MIGRANTS WHO RECEIVED BY SENDERS, PRESENT REGION, SEX AND TYPE OF RECEIVING

ผู้ส่งเงินหรือสิ่งของ ภาคที่อยู่ปัจจุบัน	รวม	ลักษณะของการรับ			Senders Present Region
		เงิน	สิ่งของ	เงิน และสิ่งของ	
เพศ	Total	Money	Things	Money and Things	Sex
ทั่วราชอาณาจักร	228,178	110,607	26,318	91,254	Whole Kingdom
บิดา-มารดา	143,109	69,551	12,344	61,214	Parents
สามี/ภรรยา	53,464	29,570	2,881	21,014	Husband
บุตร	7,798	4,464	275	3,059	Children
ญาติ	14,234	2,755	7,606	3,873	Other relatives
บุคคลอื่น	9,574	4,267	3,212	2,094	Other person
ชาย	81,097	44,070	11,295	25,732	Male
บิดา-มารดา	64,439	37,682	6,270	20,488	Parents
สามี/ภรรยา	4,159	1,190	976	1,993	Husband
บุตร	2,752	1,635	195	922	Children
ญาติ	5,837	1,385	2,945	1,506	Other relatives
บุคคลอื่น	3,909	2,177	909	823	Other person
หญิง	147,082	66,537	15,023	65,522	Female
บิดา-มารดา	78,669	31,869	6,074	40,726	Parents
สามี/ภรรยา	49,305	28,380	1,905	19,020	Husband
บุตร	5,046	2,829	80	2,137	Children
ญาติ	8,397	1,369	4,661	2,367	Other relatives
บุคคลอื่น	5,664	2,090	2,303	1,272	Other person

ตารางที่ 33 จำนวนผู้ย้ายถิ่น ที่รับเงินและสิ่งของ จำแนกตามผู้ส่งเงินหรือสิ่งของ ภาคที่อยู่ปัจจุบัน เพศและลักษณะของการรับ (ต่อ)

TABLE 33 MIGRANTS WHO RECEIVED BY SENDERS, PRESENT REGION, SEX AND TYPE OF RECEIVING (Contd.)

ผู้ส่งเงินหรือสิ่งของ ภาคที่อยู่ปัจจุบัน	รวม	ลักษณะของการรับ Type of Receiving			Senders Present Region
		เงิน Money	สิ่งของ Things	เงิน และสิ่งของ Money and Things	
เพศ	Total				Sex
กรุงเทพมหานคร	9,113	4,873	1,003	3,237	Bangkok Metropolis
บิดา-มารดา	7,773	4,100	1,003	2,671	Parents
สามี/ภรรยา	389	389	-	-	Husband
บุตร	-	-	-	-	Children
ญาติ	951	385	-	566	Other relatives
บุคคลอื่น	-	-	-	-	Other person
ชาย	5,233	2,621	541	2,071	Male
บิดา-มารดา	4,667	2,621	541	1,505	Parents
สามี/ภรรยา	-	-	-	-	Husband
บุตร	-	-	-	-	Children
ญาติ	566	-	-	566	Other relatives
บุคคลอื่น	-	-	-	-	Other person
หญิง	3,879	2,253	461	1,166	Female
บิดา-มารดา	3,106	1,479	461	1,166	Parents
สามี/ภรรยา	389	389	-	-	Husband
บุตร	-	-	-	-	Children
ญาติ	385	385	-	-	Other relatives
บุคคลอื่น	-	-	-	-	Other person

ตารางที่ 33 จำนวนผู้ย้ายถิ่น ที่รับเงินและสิ่งของ จำแนกตามผู้ส่งเงินหรือสิ่งของ ภาคที่อยู่ปัจจุบัน เพศและลักษณะของการรับ (ต่อ)

TABLE 33 MIGRANTS WHO RECEIVED BY SENDERS, PRESENT REGION, SEX AND TYPE OF RECEIVING (Contd.)

ผู้ส่งเงินหรือสิ่งของ ภาคที่อยู่ปัจจุบัน	รวม	ลักษณะของการรับ Type of Receiving			Senders Present Region
		เงิน Money	สิ่งของ Things	เงิน และสิ่งของ Money and Things	
เพศ	Total				Sex
ภาคกลาง	47,946	20,212	7,810	19,923	Central Region
บิดา-มารดา	28,364	13,276	2,130	12,958	Parents
สามี/ภรรยา	6,605	1,686	1,386	3,533	Husband
บุตร	2,381	1,691	-	690	Children
ญาติ	3,200	456	1,809	935	Other relatives
บุคคลอื่น	7,397	3,103	2,486	1,809	Other person
ชาย	20,499	10,852	3,617	6,030	Male
บิดา-มารดา	14,274	8,526	1,858	3,889	Parents
สามี/ภรรยา	1,515	347	790	378	Husband
บุตร	811	359	-	452	Children
ญาติ	1,098	238	139	721	Other relatives
บุคคลอื่น	2,803	1,382	830	591	Other person
หญิง	27,447	9,360	4,194	13,893	Female
บิดา-มารดา	14,090	4,750	272	9,068	Parents
สามี/ภรรยา	5,090	1,339	595	3,155	Husband
บุตร	1,571	1,332	-	238	Children
ญาติ	2,102	218	1,670	213	Other relatives
บุคคลอื่น	4,594	1,721	1,656	1,218	Other person

ตารางที่ 33 จำนวนผู้ย้ายถิ่น ที่รับเงินและสิ่งของ จำแนกตามผู้ส่งเงินหรือสิ่งของ ภาคที่อยู่ปัจจุบัน เพศและลักษณะของการรับ (ต่อ)

TABLE 33 MIGRANTS WHO RECEIVED BY SENDERS, PRESENT REGION, SEX AND TYPE OF RECEIVING (Contd.)

ผู้ส่งเงินหรือสิ่งของ ภาคที่อยู่ปัจจุบัน	รวม	ลักษณะของการรับ Type of Receiving			Senders Present Region
		เงิน	สิ่งของ	เงิน และสิ่งของ	
เพศ	Total	Money	Things	Money and Things	Sex
<b>ภาคเหนือ</b>	<b>44,896</b>	<b>24,003</b>	<b>4,186</b>	<b>16,706</b>	<b>Northern Region</b>
บิดา-มารดา	31,703	15,194	2,391	14,118	Parents
สามี/ภรรยา	9,376	6,805	526	2,046	Husband
บุตร	1,241	876	275	90	Children
ญาติ	1,631	789	561	281	Other relatives
บุคคลอื่น	944	340	434	171	Other person
<b>ชาย</b>	<b>17,154</b>	<b>8,364</b>	<b>1,331</b>	<b>7,459</b>	<b>Male</b>
บิดา-มารดา	13,102	6,617	693	5,792	Parents
สามี/ภรรยา	2,053	376	127	1,549	Husband
บุตร	587	392	195	-	Children
ญาติ	1,105	789	316	-	Other relatives
บุคคลอื่น	307	189	-	117	Other person
<b>หญิง</b>	<b>27,742</b>	<b>15,640</b>	<b>2,855</b>	<b>9,247</b>	<b>Female</b>
บิดา-มารดา	18,601	8,577	1,699	8,325	Parents
สามี/ภรรยา	7,324	6,429	398	496	Husband
บุตร	654	484	80	90	Children
ญาติ	526	-	245	281	Other relatives
บุคคลอื่น	638	150	434	54	Other person

ตารางที่ 33 จำนวนผู้ย้ายถิ่น ที่รับเงินและสิ่งของ จำแนกตามผู้ส่งเงินหรือสิ่งของ ภาคที่อยู่ปัจจุบัน เพศและลักษณะของการรับ (ต่อ)

TABLE 33 MIGRANTS WHO RECEIVED BY SENDERS, PRESENT REGION, SEX AND TYPE OF RECEIVING (Contd.)

ผู้ส่งเงินหรือสิ่งของ ภาคที่อยู่ปัจจุบัน	รวม	ลักษณะของการรับ Type of Receiving			Senders Present Region
		เงิน Money	สิ่งของ Things	เงิน และสิ่งของ Money and Things	
เพศ	Total				Sex
ภาคตะวันออกเฉียงเหนือ	95,700	53,494	6,688	35,518	Northeastern Region
บิดา-มารดา	52,656	30,449	3,271	18,936	Parents
สามี/ภรรยา	33,685	19,881	969	12,834	Husband
บุตร	3,577	1,597	-	1,981	Children
ญาติ	5,008	1,007	2,234	1,767	Other relatives
บุคคลอื่น	774	561	213	-	Other person
ชาย	27,902	19,685	2,425	5,791	Male
บิดา-มารดา	24,186	17,473	1,492	5,220	Parents
สามี/ภรรยา	525	467	58	-	Husband
บุตร	1,296	826	-	471	Children
ญาติ	1,334	358	875	101	Other relatives
บุคคลอื่น	561	561	-	-	Other person
หญิง	67,798	33,810	4,262	29,726	Female
บิดา-มารดา	28,470	12,976	1,778	13,716	Parents
สามี/ภรรยา	33,160	19,414	911	12,834	Husband
บุตร	2,281	771	-	1,510	Children
ญาติ	3,674	649	1,359	1,666	Other relatives
บุคคลอื่น	213	-	213	-	Other person



ตารางที่ 33 จำนวนผู้ย้ายถิ่น ที่รับเงินและสิ่งของ จำแนกตามผู้ส่งเงินหรือสิ่งของ ภาคที่อยู่ปัจจุบัน เพศและลักษณะของการรับ (ต่อ)

TABLE 33 MIGRANTS WHO RECEIVED BY SENDERS, PRESENT REGION, SEX AND TYPE OF RECEIVING (Contd.)

ผู้ส่งเงินหรือสิ่งของ ภาคที่อยู่ปัจจุบัน		รวม Total	ลักษณะของการรับ Type of Receiving			Senders Present Region Sex
เพศ	เงิน Money		สิ่งของ Things	เงิน และสิ่งของ Money and Things		
ภาคใต้		30,524	8,023	6,631	15,870	Southern Region
บิดา-มารดา		22,613	6,532	3,549	12,531	Parents
สามี/ภรรยา		3,410	809	-	2,601	Husband
บุตร		598	300	-	298	Children
ญาติ		3,444	118	3,002	324	Other relatives
บุคคลอื่น		458	264	79	115	Other person
ชาย		10,308	2,548	3,380	4,380	Male
บิดา-มารดา		8,211	2,445	1,685	4,081	Parents
สามี/ภรรยา		67	-	-	67	Husband
บุตร		58	58	-	-	Children
ญาติ		1,734	-	1,616	118	Other relatives
บุคคลอื่น		239	45	79	115	Other person
หญิง		20,215	5,475	3,250	11,490	Female
บิดา-มารดา		14,402	4,087	1,864	8,451	Parents
สามี/ภรรยา		3,344	809	-	2,535	Husband
บุตร		540	242	-	298	Children
ญาติ		1,710	118	1,386	206	Other relatives
บุคคลอื่น		219	219	-	-	Other person

ตารางที่ 34 จำนวนผู้ย้ายถิ่น ที่รับเงินและสิ่งของ จำแนกตามการใช้เงินที่ได้รับ เพศ ภาคและเขตการปกครองที่อยู่ปัจจุบัน

TABLE 34 MIGRANTS WHO RECEIVED BY THE SPENDING OF RECEIVED MONEY, SEX, PRESENT REGION AND AREA

การใช้เงิน ที่ได้รับ	ภาคและเขตการปกครองที่อยู่ปัจจุบัน Present Region and Present Area															The Spending of Received Money  Sex	
	ทั่วราชอาณาจักร Whole Kingdom			กรุงเทพฯ	ภาคกลาง Central Region			ภาคเหนือ Northern Region			ภาคตะวันออกเฉียงเหนือ Northeastern Region			ภาคใต้ Southern Region			
	รวม	ในเขต	นอกเขต	Bangkok	รวม	ในเขต	นอกเขต	รวม	ในเขต	นอกเขต	รวม	ในเขต	นอกเขต	รวม	ในเขต		นอกเขต
เพศ	Total	Municipal	Non-municipal		Total	Municipal	Non-municipal	Total	Municipal	Non-municipal	Total	Municipal	Non-municipal	Total	Municipal	Non-municipal	
ยอดรวม	201,860	78,511	123,349	8,110	40,136	23,288	16,848	40,709	17,950	22,760	89,012	16,297	72,716	23,893	12,867	11,026	Total
ลงทุนทำธุรกิจ	2,490	1,865	625	566	459	459	-	420	420	-	-	-	-	1,044	420	625	Business investment
ค่าใช้จ่ายใน ชีวิตประจำวัน	159,172	51,546	107,626	6,308	30,311	14,229	16,082	31,214	13,683	17,531	77,237	9,830	67,407	14,103	7,496	6,607	General costs
เป็นทุนการศึกษา	38,798	23,699	15,098	225	9,366	8,600	766	8,868	3,639	5,229	11,775	6,466	5,309	8,564	4,770	3,794	Scholarship
ใช้หนี้สิน	1,280	1,280	-	1,011	-	-	-	154	154	-	-	-	-	115	115	-	debt
อื่นๆ	120	120	-	-	-	-	-	54	54	-	-	-	-	67	67	-	Others
<b>ชาย</b>	<b>69,802</b>	<b>35,832</b>	<b>33,969</b>	<b>4,692</b>	<b>16,883</b>	<b>11,722</b>	<b>5,161</b>	<b>15,822</b>	<b>6,288</b>	<b>9,534</b>	<b>25,476</b>	<b>8,531</b>	<b>16,945</b>	<b>6,928</b>	<b>4,599</b>	<b>2,329</b>	<b>Male</b>
ลงทุนทำธุรกิจ	1,474	1,474	-	566	424	424	-	189	189	-	-	-	-	294	294	-	Business investment
ค่าใช้จ่ายใน ชีวิตประจำวัน	52,841	23,525	29,315	3,115	11,087	6,536	4,551	14,132	5,392	8,740	19,641	5,947	13,694	4,865	2,536	2,329	General costs
ทุนการศึกษา	14,140	9,486	4,654	-	5,371	4,761	610	1,347	553	794	5,835	2,585	3,250	1,587	1,587	-	Scholarship
ใช้หนี้สิน	1,280	1,280	-	1,011	-	-	-	154	154	-	-	-	-	115	115	-	debt
อื่นๆ	67	67	-	-	-	-	-	-	-	-	-	-	-	67	67	-	Others
<b>หญิง</b>	<b>132,059</b>	<b>42,679</b>	<b>89,380</b>	<b>3,418</b>	<b>23,253</b>	<b>11,566</b>	<b>11,687</b>	<b>24,887</b>	<b>11,661</b>	<b>13,225</b>	<b>63,536</b>	<b>7,765</b>	<b>55,771</b>	<b>16,965</b>	<b>8,268</b>	<b>8,696</b>	<b>Female</b>
ลงทุนทำธุรกิจ	1,016	391	625	-	34	34	-	231	231	-	-	-	-	750	126	625	Business investment
ค่าใช้จ่ายใน ชีวิตประจำวัน	106,332	28,021	78,311	3,193	19,224	7,693	11,531	17,081	8,291	8,790	57,596	3,884	53,712	9,238	4,960	4,277	General costs
ทุนการศึกษา	24,657	14,213	10,444	225	3,995	3,838	156	7,521	3,086	4,435	5,940	3,882	2,058	6,977	3,183	3,794	Scholarship
ใช้หนี้สิน	-	-	-	-	-	-	-	-	-	-	-	-	-	-	-	-	debt
อื่นๆ	54	54	-	-	-	-	-	54	54	-	-	-	-	-	-	-	Others

ตารางที่ 35 จำนวนผู้ย้ายถิ่น ที่รับเงินและสิ่งของ จำแนกตามการใช้เงินที่ได้รับ ภาคที่อยู่ปัจจุบัน เพศ และลักษณะของการรับ

TABLE 35 MIGRANTS WHO RECEIVED BY THE SPENDING OF RECEIVED MONEY, PRESENT REGION, SEX AND TYPE OF RECEIVING

การใช้เงินที่ได้รับ ภาคที่อยู่ปัจจุบัน เพศ	รวม Total	ลักษณะการรับ Type of Receiving		The Spending of Received Money Present Region Sex
		ได้รับเงิน Receive Money	ได้รับเงินและสิ่งของ Receive Money and Things	
ทั่วราชอาณาจักร	201,860	110,607	91,254	Whole Kingdom
ลงทุนทำธุรกิจ	2,490	1,201	1,289	Business investment
เป็นค่าใช้จ่ายในชีวิตประจำวัน	159,172	84,114	75,058	General costs
เป็นทุนการศึกษา	38,798	24,127	14,671	Scholarship
ใช้หนี้สิน	1,280	1,165	115	debt
อื่นๆ	120	-	120	Others
<b>ชาย</b>	<b>69,802</b>	<b>44,070</b>	<b>25,732</b>	<b>Male</b>
ลงทุนทำธุรกิจ	1,474	845	630	Business investment
เป็นค่าใช้จ่ายในชีวิตประจำวัน	52,841	31,692	21,148	General costs
เป็นทุนการศึกษา	14,140	10,368	3,772	Scholarship
ใช้หนี้สิน	1,280	1,165	115	debt
อื่นๆ	67	-	67	Others
<b>หญิง</b>	<b>132,059</b>	<b>66,537</b>	<b>65,522</b>	<b>Female</b>
ลงทุนทำธุรกิจ	1,016	357	659	Business investment
เป็นค่าใช้จ่ายในชีวิตประจำวัน	106,332	52,422	53,910	General costs
เป็นทุนการศึกษา	24,657	13,759	10,899	Scholarship
ใช้หนี้สิน	-	-	-	debt
อื่นๆ	54	-	54	Others

ตารางที่ 35 จำนวนผู้ย้ายถิ่น ที่รับเงินและสิ่งของ จำแนกตามการใช้เงินที่ได้รับ ภาคที่อยู่ปัจจุบัน เพศ และลักษณะของการรับ (ต่อ)

TABLE 35 MIGRANTS WHO RECEIVED BY THE SPENDING OF RECEIVED MONEY, PRESENT REGION, SEX AND TYPE OF RECEIVING (Contd.)

การใช้เงินที่ได้รับ ภาคที่อยู่ปัจจุบัน เพศ	รวม Total	ลักษณะการรับ Type of Receiving		The Spending of Received Money Present Region Sex
		ได้รับเงิน Receive Money	ได้รับเงินและสิ่งของ Receive Money and Things	
		กรุงเทพมหานคร	8,110	
ลงทุนทำธุรกิจ	566	-	566	Business investment
เป็นค่าใช้จ่ายในชีวิตประจำวัน	6,308	3,862	2,446	General costs
เป็นทุนการศึกษา	225	-	225	Scholarship
ใช้หนี้สิน	1,011	1,011	-	debt
อื่นๆ	-	-	-	Others
<b>ชาย</b>	<b>4,692</b>	<b>2,621</b>	<b>2,071</b>	<b>Male</b>
ลงทุนทำธุรกิจ	566	-	566	Business investment
เป็นค่าใช้จ่ายในชีวิตประจำวัน	3,115	1,610	1,505	General costs
เป็นทุนการศึกษา	-	-	-	Scholarship
ใช้หนี้สิน	1,011	1,011	-	debt
อื่นๆ	-	-	-	Others
<b>หญิง</b>	<b>3,418</b>	<b>2,253</b>	<b>1,166</b>	<b>Female</b>
ลงทุนทำธุรกิจ	3,193	2,253	941	Business investment
เป็นค่าใช้จ่ายในชีวิตประจำวัน	-	-	-	General costs
เป็นทุนการศึกษา	225	-	225	Scholarship
ใช้หนี้สิน	-	-	-	debt
อื่นๆ	-	-	-	Others

ตารางที่ 35 จำนวนผู้ย้ายถิ่น ที่รับเงินและสิ่งของ จำแนกตามการใช้เงินที่ได้รับ ภาคที่อยู่ปัจจุบัน เพศ และลักษณะของการรับ (ต่อ)

TABLE 35 MIGRANTS WHO RECEIVED BY THE SPENDING OF RECEIVED MONEY, PRESENT REGION, SEX AND TYPE OF RECEIVING (Contd.)

การใช้เงินที่ได้รับ ภาคที่อยู่ปัจจุบัน เพศ	รวม Total	ลักษณะการรับ Type of Receiving		The Spending of Received Money Present Region Sex
		ได้รับเงิน	ได้รับเงินและสิ่งของ	
		Receive Money	Receive Money and Things	
ภาคกลาง	40,136	20,212	19,923	Central Region
ลงทุนทำธุรกิจ	459	424	34	Business investment
เป็นค่าใช้จ่ายในชีวิตประจำวัน	30,311	14,266	16,045	General costs
เป็นทุนการศึกษา	9,366	5,522	3,844	Scholarship
ใช้หนี้สิน	-	-	-	debt
อื่นๆ	-	-	-	Others
<b>ชาย</b>	<b>16,883</b>	<b>10,852</b>	<b>6,030</b>	<b>Male</b>
ลงทุนทำธุรกิจ	424	424	-	Business investment
เป็นค่าใช้จ่ายในชีวิตประจำวัน	11,087	6,439	4,648	General costs
เป็นทุนการศึกษา	5,371	3,989	1,382	Scholarship
ใช้หนี้สิน	-	-	-	debt
อื่นๆ	-	-	-	Others
<b>หญิง</b>	<b>23,253</b>	<b>9,360</b>	<b>13,893</b>	<b>Female</b>
ลงทุนทำธุรกิจ	34	-	34	Business investment
เป็นค่าใช้จ่ายในชีวิตประจำวัน	19,224	7,827	11,398	General costs
เป็นทุนการศึกษา	3,995	1,533	2,461	Scholarship
ใช้หนี้สิน	-	-	-	debt
อื่นๆ	-	-	-	Others

ตารางที่ 35 จำนวนผู้ย้ายถิ่น ที่รับเงินและสิ่งของ จำแนกตามการใช้เงินที่ได้รับ ภาคที่อยู่ปัจจุบัน เพศ และลักษณะของการรับ (ต่อ)

TABLE 35 MIGRANTS WHO RECEIVED BY THE SPENDING OF RECEIVED MONEY, PRESENT REGION, SEX AND TYPE OF RECEIVING (Contd.)

การใช้เงินที่ได้รับ ภาคที่อยู่ปัจจุบัน เพศ	รวม Total	ลักษณะการรับ Type of Receiving		The Spending of Received Money Present Region Sex
		ได้รับเงิน	ได้รับเงินและสิ่งของ	
		Receive Money	Receive Money and Things	
<b>ภาคเหนือ</b>	<b>40,709</b>	<b>24,003</b>	<b>16,706</b>	<b>Northern Region</b>
ลงทุนทำธุรกิจ	420	420	-	Business investment
เป็นค่าใช้จ่ายในชีวิตประจำวัน	31,214	17,678	13,535	General costs
เป็นทุนการศึกษา	8,868	5,751	3,117	Scholarship
ใช้หนี้สิน	154	154	-	debt
อื่นๆ	54	-	54	Others
<b>ชาย</b>	<b>15,822</b>	<b>8,364</b>	<b>7,459</b>	<b>Male</b>
ลงทุนทำธุรกิจ	189	189	-	Business investment
เป็นค่าใช้จ่ายในชีวิตประจำวัน	14,132	7,259	6,873	General costs
เป็นทุนการศึกษา	1,347	761	586	Scholarship
ใช้หนี้สิน	154	154	-	debt
อื่นๆ	-	-	-	Others
<b>หญิง</b>	<b>24,887</b>	<b>15,640</b>	<b>9,247</b>	<b>Female</b>
ลงทุนทำธุรกิจ	231	231	-	Business investment
เป็นค่าใช้จ่ายในชีวิตประจำวัน	17,081	10,419	6,662	General costs
เป็นทุนการศึกษา	7,521	4,990	2,531	Scholarship
ใช้หนี้สิน	-	-	-	debt
อื่นๆ	54	-	54	Others

ตารางที่ 35 จำนวนผู้ย้ายถิ่น ที่รับเงินและสิ่งของ จำแนกตามการใช้เงินที่ได้รับ ภาคที่อยู่ปัจจุบัน เพศ และลักษณะของการรับ (ต่อ)

TABLE 35 MIGRANTS WHO RECEIVED BY THE SPENDING OF RECEIVED MONEY, PRESENT REGION, SEX AND TYPE OF RECEIVING (Contd.)

การใช้เงินที่ได้รับ ภาคที่อยู่ปัจจุบัน เพศ	รวม Total	ลักษณะการรับ Type of Receiving		The Spending of Received Money Present Region Sex
		ได้รับเงิน	ได้รับเงินและสิ่งของ	
		Receive Money	Receive Money and Things	
ภาคตะวันออกเฉียงเหนือ	89,012	53,494	35,518	Northeastern Region
ลงทุนทำธุรกิจ	-	-	-	Business investment
เป็นค่าใช้จ่ายในชีวิตประจำวัน	77,237	43,051	34,186	General costs
เป็นทุนการศึกษา	11,775	10,443	1,332	Scholarship
ใช้หนี้สิน	-	-	-	debt
อื่นๆ	-	-	-	Others
<b>ชาย</b>	<b>25,476</b>	<b>19,685</b>	<b>5,791</b>	<b>Male</b>
ลงทุนทำธุรกิจ	-	-	-	Business investment
เป็นค่าใช้จ่ายในชีวิตประจำวัน	19,641	14,352	5,289	General costs
เป็นทุนการศึกษา	5,835	5,333	502	Scholarship
ใช้หนี้สิน	-	-	-	debt
อื่นๆ	-	-	-	Others
<b>หญิง</b>	<b>63,536</b>	<b>33,810</b>	<b>29,726</b>	<b>Female</b>
ลงทุนทำธุรกิจ	-	-	-	Business investment
เป็นค่าใช้จ่ายในชีวิตประจำวัน	57,596	28,699	28,897	General costs
เป็นทุนการศึกษา	5,940	5,110	830	Scholarship
ใช้หนี้สิน	-	-	-	debt
อื่นๆ	-	-	-	Others

ตารางที่ 35 จำนวนผู้ย้ายถิ่น ที่รับเงินและสิ่งของ จำแนกตามการใช้เงินที่ได้รับ ภาคที่อยู่ปัจจุบัน เพศ และลักษณะของการรับ (ต่อ)

TABLE 35 MIGRANTS WHO RECEIVED BY THE SPENDING OF RECEIVED MONEY, PRESENT REGION, SEX AND TYPE OF RECEIVING (Contd.)

การใช้เงินที่ได้รับ ภาคที่อยู่ปัจจุบัน เพศ	รวม Total	ลักษณะการรับ Type of Receiving		The Spending of Received Money Present Region Sex
		ได้รับเงิน	ได้รับเงินและสิ่งของ	
		Receive Money	Receive Money and Things	
<b>ภาคใต้</b>	<b>23,893</b>	<b>8,023</b>	<b>15,870</b>	<b>Southern Region</b>
ลงทุนทำธุรกิจ	1,044	356	688	Business investment
เป็นค่าใช้จ่ายในชีวิตประจำวัน	14,103	5,257	8,846	General costs
เป็นทุนการศึกษา	8,564	2,410	6,154	Scholarship
ใช้หนี้สิน	115	-	115	debt
อื่นๆ	67	-	67	Others
<b>ชาย</b>	<b>6,928</b>	<b>2,548</b>	<b>4,380</b>	<b>Male</b>
ลงทุนทำธุรกิจ	294	231	63	Business investment
เป็นค่าใช้จ่ายในชีวิตประจำวัน	4,865	2,033	2,833	General costs
เป็นทุนการศึกษา	1,587	285	1,302	Scholarship
ใช้หนี้สิน	115	-	115	debt
อื่นๆ	67	-	67	Others
<b>หญิง</b>	<b>16,965</b>	<b>5,475</b>	<b>11,490</b>	<b>Female</b>
ลงทุนทำธุรกิจ	750	126	625	Business investment
เป็นค่าใช้จ่ายในชีวิตประจำวัน	9,238	3,224	6,013	General costs
เป็นทุนการศึกษา	6,977	2,125	4,852	Scholarship
ใช้หนี้สิน	-	-	-	debt
อื่นๆ	-	-	-	Others



ตารางที่ 36 จำนวนผู้ย้ายถิ่น ที่ส่งเงินและสิ่งของ จำแนกตามการส่งเงินและสิ่งของ เพศ ภาคและเขตการปกครองที่อยู่ปัจจุบัน

TABLE 36 MIGRANTS WHO DELIVERED BY SENDING MONEY AND THING, SEX, PRESENT REGION AND AREA

การส่งเงินและสิ่งของ	ภาคและเขตการปกครองที่อยู่ปัจจุบัน Present Region and Present Area																Sending Money and Thing
	ทั่วราชอาณาจักร Whole Kingdom			กรุงเทพฯ	ภาคกลาง Central Region			ภาคเหนือ Northern Region			ภาคตะวันออกเฉียงเหนือ Northeastern Region			ภาคใต้ Southern Region			
	รวม	ในเขตฯ	นอกเขตฯ	Bangkok	รวม	ในเขตฯ	นอกเขตฯ	รวม	ในเขตฯ	นอกเขตฯ	รวม	ในเขตฯ	นอกเขตฯ	รวม	ในเขตฯ	นอกเขตฯ	
เพศ	Total	Municipal	Non-municipal		Total	Municipal	Non-municipal	Total	Municipal	Non-municipal	Total	Municipal	Non-municipal	Total	Municipal	Non-municipal	Sex
ยอดรวม	1,248,298	497,767	750,531	77,690	316,059	172,661	143,398	217,370	83,378	133,992	508,099	93,262	414,837	129,080	70,776	58,304	Total
เฉพาะเงิน	181,519	110,518	71,001	26,359	83,201	45,747	37,454	21,341	13,890	7,452	37,558	16,683	20,875	13,059	7,839	5,220	Sent money
เฉพาะสิ่งของ	13,435	4,063	9,372	1,052	2,922	1,552	1,369	974	304	670	6,165	626	5,539	2,322	529	1,793	Sent things
ทั้งเงินและสิ่งของ	63,098	39,185	23,913	11,583	18,403	11,437	6,966	15,271	7,074	8,197	4,903	2,114	2,789	12,939	6,978	5,961	Sent money and things
ไม่ได้ส่ง	990,246	344,001	646,245	38,695	211,533	113,925	97,608	179,783	62,110	117,673	459,474	73,839	385,634	100,760	55,430	45,330	Not sent
<b>ชาย</b>	<b>649,435</b>	<b>242,492</b>	<b>406,943</b>	<b>41,939</b>	<b>154,075</b>	<b>84,535</b>	<b>69,540</b>	<b>113,037</b>	<b>37,054</b>	<b>75,983</b>	<b>282,945</b>	<b>47,172</b>	<b>235,772</b>	<b>57,439</b>	<b>31,792</b>	<b>25,647</b>	<b>Male</b>
เฉพาะเงิน	94,740	58,155	36,585	15,511	46,363	24,206	22,157	11,335	6,304	5,031	15,716	8,508	7,208	5,816	3,627	2,189	Sent money
เฉพาะสิ่งของ	5,938	1,902	4,036	541	675	675	-	76	76	-	3,315	448	2,868	1,330	162	1,168	Sent things
ทั้งเงินและสิ่งของ	28,546	17,418	11,128	5,430	8,171	5,661	2,510	6,865	2,797	4,069	3,065	825	2,240	5,015	2,706	2,309	Sent money and things
ไม่ได้ส่ง	520,211	165,017	355,194	20,457	98,866	53,993	44,873	94,760	27,877	66,884	260,848	37,391	223,457	45,279	25,298	19,981	Not sent
<b>หญิง</b>	<b>598,863</b>	<b>255,275</b>	<b>343,588</b>	<b>35,751</b>	<b>161,983</b>	<b>88,126</b>	<b>73,857</b>	<b>104,333</b>	<b>46,324</b>	<b>58,008</b>	<b>225,155</b>	<b>46,090</b>	<b>179,065</b>	<b>71,641</b>	<b>38,984</b>	<b>32,657</b>	<b>Female</b>
เฉพาะเงิน	86,778	52,363	34,415	10,849	36,838	21,541	15,297	10,007	7,586	2,421	21,842	8,175	13,667	7,243	4,212	3,031	Sent money
เฉพาะสิ่งของ	7,497	2,161	5,336	511	2,247	877	1,369	898	227	670	2,850	178	2,672	992	367	625	Sent things
ทั้งเงินและสิ่งของ	34,553	21,767	12,786	6,153	10,232	5,776	4,456	8,406	4,277	4,129	1,838	1,289	549	7,924	4,273	3,652	Sent money and things
ไม่ได้ส่ง	470,035	178,984	291,051	18,238	112,667	59,932	52,735	85,023	34,234	50,789	198,626	36,448	162,178	55,482	30,132	25,350	Not sent

ตารางที่ 37 จำนวนผู้ย้ายถิ่น ที่ส่งเงินและสิ่งของ จำแนกตามผู้รับเงินหรือสิ่งของ เพศ ภาคและเขตการปกครองที่อยู่ปัจจุบัน

TABLE 37 MIGRANTS WHO DELIVERED BY RECEIVERS, SEX, PRESENT REGION AND AREA

ผู้รับเงินหรือสิ่งของ เพศ	ภาคและเขตการปกครองที่อยู่ปัจจุบัน Present Region and Present Area															Receiver Sex	
	ทั่วราชอาณาจักร Whole Kingdom			กรุงเทพฯ	ภาคกลาง Central Region			ภาคเหนือ Northern Region			ภาคตะวันออกเฉียงเหนือ Northeastern Region			ภาคใต้ Southern Region			
	รวม Total	ในเขตฯ Municipal	นอกเขตฯ Non-municipal	Bangkok	รวม Total	ในเขตฯ Municipal	นอกเขตฯ Non-municipal	รวม Total	ในเขตฯ Municipal	นอกเขตฯ Non-municipal	รวม Total	ในเขตฯ Municipal	นอกเขตฯ Non-municipal	รวม Total	ในเขตฯ Municipal		นอกเขตฯ Non-municipal
<b>ยอดรวม</b>	<b>258,052</b>	<b>153,766</b>	<b>104,286</b>	<b>38,995</b>	<b>104,525</b>	<b>58,736</b>	<b>45,790</b>	<b>37,586</b>	<b>21,268</b>	<b>16,319</b>	<b>48,626</b>	<b>19,423</b>	<b>29,203</b>	<b>28,320</b>	<b>15,346</b>	<b>12,974</b>	<b>Total</b>
บิดา/มารดา	186,913	118,430	68,483	27,358	79,856	46,743	33,112	27,989	16,178	11,811	29,040	16,440	12,600	22,671	11,711	10,960	Parents
สามี/ภรรยา	21,656	9,097	12,559	3,442	8,075	3,776	4,299	1,387	880	507	7,806	606	7,201	946	394	552	Couples
บุตร	39,060	21,463	17,598	6,846	12,231	6,289	5,942	5,692	3,367	2,325	10,328	1,857	8,471	3,963	3,104	859	Children
ญาติอื่นๆ	10,186	4,682	5,503	1,349	4,126	1,833	2,293	2,519	842	1,676	1,451	520	931	740	137	603	Relations
บุคคลอื่น	143	-	143	-	143	-	143	-	-	-	-	-	-	-	-	-	Others
ไม่ทราบ	94	94	-	-	94	94	-	-	-	-	-	-	-	-	-	-	Unknown
<b>ชาย</b>	<b>129,224</b>	<b>77,475</b>	<b>51,749</b>	<b>21,482</b>	<b>55,209</b>	<b>30,542</b>	<b>24,667</b>	<b>18,276</b>	<b>9,177</b>	<b>9,100</b>	<b>22,097</b>	<b>9,781</b>	<b>12,316</b>	<b>12,160</b>	<b>6,494</b>	<b>5,666</b>	<b>Male</b>
บิดา/มารดา	87,120	57,311	29,809	13,718	41,478	24,245	17,233	11,946	6,010	5,935	10,514	7,900	2,614	9,465	5,439	4,026	Parents
สามี/ภรรยา	17,746	8,145	9,601	3,442	7,688	3,390	4,299	661	440	221	5,009	480	4,529	946	394	552	Couples
บุตร	18,756	9,796	8,960	3,781	4,914	2,205	2,709	3,452	2,184	1,268	5,207	965	4,242	1,403	661	741	Children
ญาติอื่นๆ	5,508	2,129	3,379	541	1,034	608	426	2,218	542	1,676	1,367	437	931	347	-	347	Relations
บุคคลอื่น	-	-	-	-	-	-	-	-	-	-	-	-	-	-	-	-	Others
ไม่ทราบ	94	94	-	-	94	94	-	-	-	-	-	-	-	-	-	-	Unknown
<b>หญิง</b>	<b>128,828</b>	<b>76,291</b>	<b>52,537</b>	<b>17,513</b>	<b>49,316</b>	<b>28,194</b>	<b>21,123</b>	<b>19,310</b>	<b>12,091</b>	<b>7,219</b>	<b>26,529</b>	<b>9,642</b>	<b>16,887</b>	<b>16,159</b>	<b>8,852</b>	<b>7,307</b>	<b>Female</b>
บิดา/มารดา	99,792	61,118	38,674	13,640	38,378	22,498	15,879	16,043	10,167	5,875	18,526	8,540	9,986	13,205	6,272	6,933	Parents
สามี/ภรรยา	3,910	952	2,958	-	387	387	-	726	440	286	2,797	126	2,672	-	-	-	Couples
บุตร	20,304	11,667	8,638	3,065	7,317	4,084	3,232	2,240	1,183	1,058	5,122	892	4,230	2,560	2,442	118	Children
ญาติอื่นๆ	4,678	2,554	2,124	808	3,092	1,225	1,868	300	300	-	84	84	-	394	137	256	Relations
บุคคลอื่น	143	-	143	-	143	-	143	-	-	-	-	-	-	-	-	-	Others
ไม่ทราบ	-	-	-	-	-	-	-	-	-	-	-	-	-	-	-	-	Unknown

ตารางที่ 38 จำนวนผู้ย้ายถิ่น ที่ส่งเงินและสิ่งของ จำแนกตามผู้รับเงินหรือสิ่งของ ภาคที่อยู่ปัจจุบัน เพศและลักษณะของการส่ง

TABLE 38 MIGRANTS WHO DELIVERED BY RECEIVERS, PRESENT REGION, SEX AND TYPE OF SENDING

ผู้รับเงินหรือสิ่งของ ภาคที่อยู่ปัจจุบัน เพศ	รวม Total	ลักษณะของการส่ง Type of Sending			Receivers Present Region Sex
		เงิน Money	สิ่งของ Things	เงิน และสิ่งของ Money and Things	
ทั่วราชอาณาจักร	258,052	181,519	13,435	63,098	Whole Kingdom
บิดา-มารดา	186,913	137,229	4,541	45,143	Parents
สามี/ภรรยา	21,656	14,773	4,538	2,344	Husband
บุตร	39,060	27,015	23	12,023	Children
ญาติ	10,186	2,358	4,239	3,589	Other relatives
บุคคลอื่น	143	143	-	-	Other person
ไม่ทราบ	94	-	94	-	Unknown
<b>ชาย</b>	<b>129,224</b>	<b>94,740</b>	<b>5,938</b>	<b>28,546</b>	<b>Male</b>
บิดา-มารดา	87,120	65,517	2,413	19,191	Parents
สามี/ภรรยา	17,746	14,220	1,339	2,187	Husband
บุตร	18,756	14,321	-	4,435	Children
ญาติ	5,508	683	2,092	2,733	Other relatives
บุคคลอื่น	-	-	-	-	Other person
ไม่ทราบ	94	-	94	-	Unknown
<b>หญิง</b>	<b>128,828</b>	<b>86,778</b>	<b>7,497</b>	<b>34,553</b>	<b>Female</b>
บิดา-มารดา	99,792	71,712	2,129	25,952	Parents
สามี/ภรรยา	3,910	554	3,199	158	Husband
บุตร	20,304	12,694	23	7,587	Children
ญาติ	4,678	1,675	2,147	856	Other relatives
บุคคลอื่น	143	143	-	-	Other person
ไม่ทราบ	-	-	-	-	Unknown

ตารางที่ 38 จำนวนผู้ย้ายถิ่น ที่ส่งเงินและสิ่งของ จำแนกตามผู้รับเงินหรือสิ่งของ ภาคที่อยู่ปัจจุบัน เพศและลักษณะของการส่ง (ต่อ)

TABLE 38 MIGRANTS WHO DELIVERED BY RECEIVERS, PRESENT REGION, SEX AND TYPE OF SENDING (Contd.)

ผู้รับเงินหรือสิ่งของ ภาคที่อยู่ปัจจุบัน	รวม	ลักษณะของการส่ง			Receivers Present Region
		Type of Sending			
		เงิน	สิ่งของ	เงิน และสิ่งของ	
เพศ	Total	Money	Things	Money and Things	Sex
กรุงเทพมหานคร	38,995	26,359	1,052	11,583	Bangkok Metropolis
บิดา-มารดา	27,358	19,909	225	7,224	Parents
สามี/ภรรยา	3,442	3,442	-	-	Husband
บุตร	6,846	2,487	-	4,359	Children
ญาติ	1,349	522	828	-	Other relatives
บุคคลอื่น	-	-	-	-	Other person
ไม่ทราบ	-	-	-	-	Unknown
ชาย	21,482	15,511	541	5,430	Male
บิดา-มารดา	13,718	9,582	-	4,136	Parents
สามี/ภรรยา	3,442	3,442	-	-	Husband
บุตร	3,781	2,487	-	1,294	Children
ญาติ	541	-	541	-	Other relatives
บุคคลอื่น	-	-	-	-	Other person
ไม่ทราบ	-	-	-	-	Unknown
หญิง	17,513	10,849	511	6,153	Female
บิดา-มารดา	13,640	10,327	225	3,088	Parents
สามี/ภรรยา	-	-	-	-	Husband
บุตร	3,065	-	-	3,065	Children
ญาติ	808	522	286	-	Other relatives
บุคคลอื่น	-	-	-	-	Other person
ไม่ทราบ	-	-	-	-	Unknown

ตารางที่ 38 จำนวนผู้ย้ายถิ่น ที่ส่งเงินและสิ่งของ จำแนกตามผู้รับเงินหรือสิ่งของ ภาคที่อยู่ปัจจุบัน เพศและลักษณะของการส่ง (ต่อ)

TABLE 38 MIGRANTS WHO DELIVERED BY RECEIVERS, PRESENT REGION, SEX AND TYPE OF SENDING (Contd.)

ผู้รับเงินหรือสิ่งของ ภาคที่อยู่ปัจจุบัน	รวม	ลักษณะของการส่ง Type of Sending			Receivers Present Region
		เงิน	สิ่งของ	เงิน และสิ่งของ	
เพศ	Total	Money	Things	Money and Things	Sex
ภาคกลาง	104,525	83,201	2,922	18,403	Central Region
บิดา-มารดา	79,856	63,818	768	15,269	Parents
สามี/ภรรยา	8,075	7,460	-	614	Husband
บุตร	12,231	10,283	-	1,947	Children
ญาติ	4,126	1,496	2,059	572	Other relatives
บุคคลอื่น	143	143	-	-	Other person
ไม่ทราบ	94	-	94	-	Unknown
ชาย	55,209	46,363	675	8,171	Male
บิดา-มารดา	41,478	34,158	217	7,103	Parents
สามี/ภรรยา	7,688	7,232	-	457	Husband
บุตร	4,914	4,548	-	366	Children
ญาติ	1,034	426	364	244	Other relatives
บุคคลอื่น	-	-	-	-	Other person
ไม่ทราบ	94	-	94	-	Unknown
หญิง	49,316	36,838	2,247	10,232	Female
บิดา-มารดา	38,378	29,660	551	8,166	Parents
สามี/ภรรยา	387	229	-	158	Husband
บุตร	7,317	5,736	-	1,581	Children
ญาติ	3,092	1,070	1,695	327	Other relatives
บุคคลอื่นที่ไม่ใช่ญาติ	143	143	-	-	Other person
ไม่ทราบ	-	-	-	-	Unknown

ตารางที่ 38 จำนวนผู้ย้ายถิ่น ที่ส่งเงินและสิ่งของ จำแนกตามผู้รับเงินหรือสิ่งของ ภาคที่อยู่ปัจจุบัน เพศและลักษณะของการส่ง (ต่อ)

TABLE 38 MIGRANTS WHO DELIVERED BY RECEIVERS, PRESENT REGION, SEX AND TYPE OF SENDING (Contd.)

ผู้รับเงินหรือสิ่งของ ภาคที่อยู่ปัจจุบัน เพศ	รวม Total	ลักษณะของการส่ง Type of Sending			Receivers Present Region Sex
		เงิน Money	สิ่งของ Things	เงิน และสิ่งของ Money and Things	
<b>ภาคเหนือ</b>	<b>37,586</b>	<b>21,341</b>	<b>974</b>	<b>15,271</b>	<b>Northern Region</b>
บิดา-มารดา	27,989	19,030	384	8,575	Parents
สามี/ภรรยา	1,387	369	463	555	Husband
บุตร	5,692	1,943	23	3,726	Children
ญาติ	2,519	-	104	2,414	Other relatives
บุคคลอื่น	-	-	-	-	Other person
ไม่ทราบ	-	-	-	-	Unknown
<b>ชาย</b>	<b>18,276</b>	<b>11,335</b>	<b>76</b>	<b>6,865</b>	<b>Male</b>
บิดา-มารดา	11,946	9,974	-	1,971	Parents
สามี/ภรรยา	661	105	-	555	Husband
บุตร	3,452	1,255	-	2,197	Children
ญาติ	2,218	-	76	2,142	Other relatives
บุคคลอื่น	-	-	-	-	Other person
ไม่ทราบ	-	-	-	-	Unknown
<b>หญิง</b>	<b>19,310</b>	<b>10,007</b>	<b>898</b>	<b>8,406</b>	<b>Female</b>
บิดา-มารดา	16,043	9,055	384	6,604	Parents
สามี/ภรรยา	726	263	463	-	Husband
บุตร	2,240	688	23	1,529	Children
ญาติ	300	-	28	272	Other relatives
บุคคลอื่น	-	-	-	-	Other person
ไม่ทราบ	-	-	-	-	Unknown

ตารางที่ 38 จำนวนผู้ย้ายถิ่น ที่ส่งเงินและสิ่งของ จำแนกตามผู้รับเงินหรือสิ่งของ ภาคที่อยู่ปัจจุบัน เพศและลักษณะของการส่ง (ต่อ)

TABLE 38 MIGRANTS WHO DELIVERED BY RECEIVERS, PRESENT REGION, SEX AND TYPE OF SENDING (Contd.)

ผู้รับเงินหรือสิ่งของ ภาคที่อยู่ปัจจุบัน เพศ	รวม Total	ลักษณะของการส่ง Type of Sending			Receivers Present Region Sex
		เงิน Money	สิ่งของ Things	เงิน และสิ่งของ Money and Things	
ภาคตะวันออกเฉียงเหนือ	48,626	37,558	6,165	4,903	Northeastern Region
บิดา-มารดา	29,040	24,652	980	3,408	Parents
สามี/ภรรยา	7,806	2,785	4,075	946	Husband
บุตร	10,328	9,779	-	549	Children
ญาติ	1,451	341	1,110	-	Other relatives
บุคคลอื่น	-	-	-	-	Other person
ไม่ทราบ	-	-	-	-	Unknown
ชาย	22,097	15,716	3,315	3,065	Male
บิดา-มารดา	10,514	7,529	866	2,119	Parents
สามี/ภรรยา	5,009	2,724	1,339	946	Husband
บุตร	5,207	5,207	-	-	Children
ญาติ	1,367	257	1,110	-	Other relatives
บุคคลอื่น	-	-	-	-	Other person
ไม่ทราบ	-	-	-	-	Unknown
หญิง	26,529	21,842	2,850	1,838	Female
บิดา-มารดา	18,526	17,123	114	1,289	Parents
สามี/ภรรยา	2,797	62	2,736	-	Husband
บุตร	5,122	4,573	-	549	Children
ญาติ	84	84	-	-	Other relatives
บุคคลอื่น	-	-	-	-	Other person
ไม่ทราบ	-	-	-	-	Unknown

ตารางที่ 38 จำนวนผู้ย้ายถิ่น ที่ส่งเงินและสิ่งของ จำแนกตามผู้รับเงินหรือสิ่งของ ภาคที่อยู่ปัจจุบัน เพศและลักษณะของการส่ง (ต่อ)

TABLE 38 MIGRANTS WHO DELIVERED BY RECEIVERS, PRESENT REGION, SEX AND TYPE OF SENDING (Contd.)

ผู้รับเงินหรือสิ่งของ ภาคที่อยู่ปัจจุบัน เพศ	รวม Total	ลักษณะของการส่ง Type of Sending			Receivers Present Region Sex
		เงิน Money	สิ่งของ Things	เงิน และสิ่งของ Money and Things	
<b>ภาคใต้</b>	<b>28,320</b>	<b>13,059</b>	<b>2,322</b>	<b>12,939</b>	<b>Southern Region</b>
บิดา-มารดา	22,671	9,819	2,185	10,667	Parents
สามี/ภรรยา	946	717	-	229	Husband
บุตร	3,963	2,522	-	1,441	Children
ญาติ	740	-	137	603	Other relatives
บุคคลอื่น	-	-	-	-	Other person
ไม่ทราบ	-	-	-	-	Unknown
<b>ชาย</b>	<b>12,160</b>	<b>5,816</b>	<b>1,330</b>	<b>5,015</b>	<b>Male</b>
บิดา-มารดา	9,465	4,274	1,330	3,862	Parents
สามี/ภรรยา	946	717	-	229	Husband
บุตร	1,403	825	-	578	Children
ญาติ	347	-	-	347	Other relatives
บุคคลอื่น	-	-	-	-	Other person
ไม่ทราบ	-	-	-	-	Unknown
<b>หญิง</b>	<b>16,159</b>	<b>7,243</b>	<b>992</b>	<b>7,924</b>	<b>Female</b>
บิดา-มารดา	13,205	5,546	855	6,805	Parents
สามี/ภรรยา	-	-	-	-	Husband
บุตร	2,560	1,697	-	863	Children
ญาติ	394	-	137	256	Other relatives
บุคคลอื่นที่ไม่ใช่ญาติ	-	-	-	-	Other person
ไม่ทราบ	-	-	-	-	Unknown



ตารางที่ 39 จำนวนผู้ย้ายถิ่น ที่ส่งเงินและสิ่งของ จำแนกตามการใช้เงินที่ส่งไป เพศ ภาคและเขตการปกครองที่อยู่ปัจจุบัน

TABLE 39 MIGRANTS WHO DELIVERED BY THE SPENDING OF DELIVERED MONEY, SEX, PRESENT REGION AND AREA

การใช้เงินที่ส่งไป เพศ	ภาคและเขตการปกครองที่อยู่ปัจจุบัน Present Region and Present Area															The Spending of Delivered Money Sex	
	ทั่วราชอาณาจักร Whole Kingdom			กรุงเทพฯ	ภาคกลาง Central Region			ภาคเหนือ Northern Region			ภาคตะวันออกเฉียงเหนือ Northeastern Region			ภาคใต้ Southern Region			
	รวม	ในเขตฯ	นอกเขตฯ	Bangkok	รวม	ในเขตฯ	นอกเขตฯ	รวม	ในเขตฯ	นอกเขตฯ	รวม	ในเขตฯ	นอกเขตฯ	รวม	ในเขตฯ		นอกเขตฯ
Total	Municipal	Non-municipal		Total	Municipal	Non-municipal	Total	Municipal	Non-municipal	Total	Municipal	Non-municipal	Total	Municipal	Non-municipal		
<b>ยอดรวม</b>	<b>244,617</b>	<b>149,703</b>	<b>94,914</b>	<b>37,942</b>	<b>101,604</b>	<b>57,183</b>	<b>44,420</b>	<b>36,612</b>	<b>20,964</b>	<b>15,649</b>	<b>42,461</b>	<b>18,797</b>	<b>23,664</b>	<b>25,998</b>	<b>14,817</b>	<b>11,181</b>	<b>Total</b>
ลงทุนทำธุรกิจ	3,841	2,924	917		2,074	1,157	917	774	774	-	993	993	-	-	-	-	Business investment
เป็นค่าใช้จ่ายประจำวัน	209,472	124,752	84,720	27,372	86,382	49,864	36,518	32,293	17,778	14,515	40,712	17,048	23,664	22,714	12,691	10,023	General costs
เป็นทุนการศึกษา	21,927	15,158	6,769	8,575	8,802	2,735	6,067	1,617	1,617	-	318	318	-	2,615	1,912	703	Scholarship
ใช้หนี้สิน	2,761	1,388	1,374	-	1,981	1,062	918	325	325	-	-	-	-	455	-	455	debt
กิจกรรมด้านสังคม	18	18	-	-	-	-	-	-	-	-	-	-	-	18	18	-	Social activities
อื่นๆ	552	552	-	467	32	32	-	54	54	-	-	-	-	-	-	-	Others
ไม่ทราบ	6,045	4,911	1,134	1,529	2,334	2,334	-	1,549	415	1,134	437	437	-	195	195	-	Unknown
<b>ชาย</b>	<b>123,286</b>	<b>75,573</b>	<b>47,713</b>	<b>20,940</b>	<b>54,534</b>	<b>29,867</b>	<b>24,667</b>	<b>18,200</b>	<b>9,101</b>	<b>9,100</b>	<b>18,781</b>	<b>9,333</b>	<b>9,448</b>	<b>10,830</b>	<b>6,332</b>	<b>4,498</b>	<b>Male</b>
ลงทุนทำธุรกิจ	2,728	2,728	-	-	960	960	-	774	774	-	993	993	-	-	-	-	Business investment
เป็นค่าใช้จ่ายประจำวัน	104,534	62,627	41,907	14,961	46,575	26,476	20,099	15,429	6,982	8,446	17,569	8,121	9,448	10,000	6,086	3,913	General costs
เป็นทุนการศึกษา	12,066	7,688	4,378	5,132	4,818	1,025	3,793	1,241	1,241	-	145	145	-	730	145	585	Scholarship
ใช้หนี้สิน	839	64	775	-	839	64	775	-	-	-	-	-	-	-	-	-	debt
กิจกรรมด้านสังคม	-	-	-	-	-	-	-	-	-	-	-	-	-	-	-	-	Social activities
อื่นๆ	-	-	-	-	-	-	-	-	-	-	-	-	-	-	-	-	Others
ไม่ทราบ	3,119	2,466	653	848	1,341	1,341	-	756	102	653	73	73	-	101	101	-	Unknown
<b>หญิง</b>	<b>121,331</b>	<b>74,130</b>	<b>47,201</b>	<b>17,002</b>	<b>47,070</b>	<b>27,317</b>	<b>19,753</b>	<b>18,412</b>	<b>11,863</b>	<b>6,549</b>	<b>23,680</b>	<b>9,464</b>	<b>14,216</b>	<b>15,167</b>	<b>8,485</b>	<b>6,683</b>	<b>Female</b>
ลงทุนทำธุรกิจ	1,113	196	917	-	1,113	196	917	-	-	-	-	-	-	-	-	-	Business investment
เป็นค่าใช้จ่ายประจำวัน	104,938	62,125	42,814	12,411	39,807	23,387	16,420	16,864	10,795	6,069	23,143	8,927	14,216	12,714	6,605	6,109	General costs
เป็นทุนการศึกษา	9,862	7,470	2,391	3,443	3,984	1,710	2,273	376	376	-	173	173	-	1,885	1,767	118	Scholarship
ใช้หนี้สิน	1,922	1,323	599	-	1,141	998	143	325	325	-	-	-	-	455	-	455	debt
กิจกรรมด้านสังคม	18	18	-	-	-	-	-	-	-	-	-	-	-	18	18	-	Social activities
อื่นๆ	552	552	-	467	32	32	-	54	54	-	-	-	-	-	-	-	Others
ไม่ทราบ	2,925	2,445	480	681	993	993	-	793	313	480	364	364	-	95	95	-	Unknown

ตารางที่ 40 จำนวนผู้ย้ายถิ่น ที่ส่งเงินและสิ่งของ จำแนกตามการใช้เงินที่ส่งไป ภาคที่อยู่ปัจจุบัน เพศและลักษณะของการส่ง

ตารางที่ 40 MIGRANTS WHO DELIVERED BY THE SPENDING OF DELIVERED MONEY WAS SENT, PRESENT REGION, SEX AND TYPE OF SENDING

การใช้เงินที่ส่งไป ภาคที่อยู่ปัจจุบัน เพศ	รวม Total	ลักษณะของการส่ง Type of Sending		The Spending of Delivered Money Present Region Sex
		เงิน Money	เงิน และสิ่งของ Money and Things	
ทั่วราชอาณาจักร	244,617	181,519	63,098	Whole Kingdom
ลงทุนทำธุรกิจ	3,841	3,841	-	Business investment
เป็นค่าใช้จ่ายประจำวัน	209,472	154,785	54,688	General costs
เป็นทุนการศึกษา	21,927	14,784	7,143	Scholarship
ใช้หนี้สิน	2,761	2,761	-	debt
กิจกรรมด้านสังคม	18	18	-	Social activities
อื่นๆ	552	520	32	Others
ไม่ทราบ	6,045	4,809	1,236	Unknown
<b>ชาย</b>	<b>123,286</b>	<b>94,740</b>	<b>28,546</b>	<b>Male</b>
ลงทุนทำธุรกิจ	2,728	2,728	-	Business investment
เป็นค่าใช้จ่ายประจำวัน	104,534	79,431	25,102	General costs
เป็นทุนการศึกษา	12,066	9,378	2,688	Scholarship
ใช้หนี้สิน	839	839	-	debt
กิจกรรมด้านสังคม	-	-	-	Social activities
อื่นๆ	-	-	-	Others
ไม่ทราบ	3,119	2,364	756	Unknown
<b>หญิง</b>	<b>121,331</b>	<b>86,778</b>	<b>34,553</b>	<b>Female</b>
ลงทุนทำธุรกิจ	1,113	1,113	-	Business investment
เป็นค่าใช้จ่ายประจำวัน	104,938	75,353	29,585	General costs
เป็นทุนการศึกษา	9,862	5,406	4,455	Scholarship
ใช้หนี้สิน	1,922	1,922	-	debt
กิจกรรมด้านสังคม	18	18	-	Social activities
อื่นๆ	552	520	32	Others
ไม่ทราบ	2,925	2,445	480	Unknown

ตารางที่ 40 จำนวนผู้ย้ายถิ่น ที่ส่งเงินและสิ่งของ จำแนกตามการใช้จ่ายเงินที่ส่งไป ภาคที่อยู่ปัจจุบัน เพศและลักษณะของการส่ง (ต่อ)  
 ตารางที่ 40 MIGRANTS WHO DELIVERED BY THE SPENDING OF DELIVERED MONEY WAS SENT, PRESENT REGION,  
 SEX AND TYPE OF SENDING (Contd.)

การใช้จ่ายเงินที่ส่งไป ภาคที่อยู่ปัจจุบัน เพศ	รวม Total	ลักษณะของการส่ง Type of Sending		The Spending of Delivered Money Present Region Sex
		เงิน Money	เงิน และสิ่งของ Money and Things	
กรุงเทพมหานคร	37,942	26,359	11,583	Bangkok Metropolis
ลงทุนทำธุรกิจ	-	-	-	Business investment
ค่าใช้จ่ายประจำวัน	27,372	19,833	7,539	General costs
ทุนการศึกษา	8,575	4,531	4,044	Scholarship
ใช้หนี้สิน	-	-	-	debt
กิจกรรมด้านสังคม	-	-	-	Social activities
อื่นๆ	467	467	-	Others
ไม่ทราบ	1,529	1,529	-	Unknown
<b>ชาย</b>	<b>20,940</b>	<b>15,511</b>	<b>5,430</b>	<b>Male</b>
ลงทุนทำธุรกิจ	-	-	-	Business investment
เป็นค่าใช้จ่ายประจำวัน	14,961	10,653	4,307	General costs
เป็นทุนการศึกษา	5,132	4,009	1,123	Scholarship
ใช้หนี้สิน	-	-	-	debt
กิจกรรมด้านสังคม	-	-	-	Social activities
อื่นๆ	-	-	-	Others
ไม่ทราบ	848	848	-	Unknown
<b>หญิง</b>	<b>17,002</b>	<b>10,849</b>	<b>6,153</b>	<b>Female</b>
ลงทุนทำธุรกิจ	-	-	-	Business investment
เป็นค่าใช้จ่ายประจำวัน	12,411	9,180	3,231	General costs
เป็นทุนการศึกษา	3,443	522	2,922	Scholarship
ใช้หนี้สิน	-	-	-	debt
กิจกรรมด้านสังคม	-	-	-	Social activities
อื่นๆ	467	467	-	Others
ไม่ทราบ	681	681	-	Unknown

ตารางที่ 40 จำนวนผู้ย้ายถิ่น ที่ส่งเงินและสิ่งของ จำแนกตามการใช้จ่ายเงินที่ส่งไป ภาคที่อยู่ปัจจุบัน เพศและลักษณะของการส่ง (ต่อ)

ตารางที่ 40 MIGRANTS WHO DELIVERED BY THE SPENDING OF DELIVERED MONEY WAS SENT, PRESENT REGION, SEX AND TYPE OF SENDING (Contd.)

การใช้จ่ายเงินที่ส่งไป ภาคที่อยู่ปัจจุบัน เพศ	รวม Total	ลักษณะของการส่ง Type of Sending		The Spending of Delivered Money Present Region Sex
		เงิน Money	เงิน และสิ่งของ Money and Things	
<b>ภาคกลาง</b>	<b>101,604</b>	<b>83,201</b>	<b>18,403</b>	<b>Central Region</b>
ลงทุนทำธุรกิจ	2,074	2,074	-	Business investment
ค่าใช้จ่ายประจำวัน	86,382	69,161	17,221	General costs
ทุนการศึกษา	8,802	7,652	1,150	Scholarship
ใช้หนี้สิน	1,981	1,981	-	debt
กิจกรรมด้านสังคม	-	-	-	Social activities
อื่นๆ	32	-	32	Others
ไม่ทราบ	2,334	2,334	-	Unknown
<b>ชาย</b>	<b>54,534</b>	<b>46,363</b>	<b>8,171</b>	<b>Male</b>
ลงทุนทำธุรกิจ	960	960	-	Business investment
เป็นค่าใช้จ่ายประจำวัน	46,575	38,729	7,846	General costs
เป็นทุนการศึกษา	4,818	4,493	325	Scholarship
ใช้หนี้สิน	839	839	-	debt
กิจกรรมด้านสังคม	-	-	-	Social activities
อื่นๆ	-	-	-	Others
ไม่ทราบ	1,341	1,341	-	Unknown
<b>หญิง</b>	<b>47,070</b>	<b>36,838</b>	<b>10,232</b>	<b>Female</b>
ลงทุนทำธุรกิจ	1,113	1,113	-	Business investment
เป็นค่าใช้จ่ายประจำวัน	39,807	30,432	9,375	General costs
เป็นทุนการศึกษา	3,984	3,159	825	Scholarship
ใช้หนี้สิน	1,141	1,141	-	debt
กิจกรรมด้านสังคม	-	-	-	Social activities
อื่นๆ	32	-	32	Others
ไม่ทราบ	993	993	-	Unknown

ตารางที่ 40 จำนวนผู้ย้ายถิ่น ที่ส่งเงินและสิ่งของ จำแนกตามการใช้เงินที่ส่งไป ภาคที่อยู่ปัจจุบัน เพศและลักษณะของการส่ง (ต่อ)

ตารางที่ 40 MIGRANTS WHO DELIVERED BY THE SPENDING OF DELIVERED MONEY WAS SENT, PRESENT REGION,  
SEX AND TYPE OF SENDING (Contd.)

การใช้เงินที่ส่งไป ภาคที่อยู่ปัจจุบัน เพศ	รวม Total	ลักษณะของการส่ง Type of Sending		The Spending of Delivered Money Present Region Sex
		เงิน Money	เงิน และสิ่งของ Money and Things	
<b>ภาคเหนือ</b>	<b>36,612</b>	<b>21,341</b>	<b>15,271</b>	<b>Northern Region</b>
ลงทุนทำธุรกิจ	774	774	-	Business investment
ค่าใช้จ่ายประจำวัน	32,293	19,265	13,028	General costs
ทุนการศึกษา	1,617	610	1,007	Scholarship
ใช้หนี้สิน	325	325	-	debt
กิจกรรมด้านสังคม	-	-	-	Social activities
อื่นๆ	54	54	-	Others
ไม่ทราบ	1,549	313	1,236	Unknown
<b>ชาย</b>	<b>18,200</b>	<b>11,335</b>	<b>6,865</b>	<b>Male</b>
ลงทุนทำธุรกิจ	774	774	-	Business investment
เป็นค่าใช้จ่ายประจำวัน	15,429	10,189	5,240	General costs
เป็นทุนการศึกษา	1,241	372	870	Scholarship
ใช้หนี้สิน	-	-	-	debt
กิจกรรมด้านสังคม	-	-	-	Social activities
อื่นๆ	-	-	-	Others
ไม่ทราบ	756	-	756	Unknown
<b>หญิง</b>	<b>18,412</b>	<b>10,007</b>	<b>8,406</b>	<b>Female</b>
ลงทุนทำธุรกิจ	-	-	-	Business investment
เป็นค่าใช้จ่ายประจำวัน	16,864	9,076	7,788	General costs
เป็นทุนการศึกษา	376	239	137	Scholarship
ใช้หนี้สิน	325	325	-	debt
กิจกรรมด้านสังคม	-	-	-	Social activities
อื่นๆ	54	54	-	Others
ไม่ทราบ	793	313	480	Unknown

ตารางที่ 40 จำนวนผู้ย้ายถิ่น ที่ส่งเงินและสิ่งของ จำแนกตามการใช้เงินที่ส่งไป ภาคที่อยู่ปัจจุบัน เพศและลักษณะของการส่ง (ต่อ)

ตารางที่ 40 MIGRANTS WHO DELIVERED BY THE SPENDING OF DELIVERED MONEY WAS SENT, PRESENT REGION, SEX AND TYPE OF SENDING (Contd.)

การใช้เงินที่ส่งไป ภาคที่อยู่ปัจจุบัน เพศ	รวม Total	ลักษณะของการส่ง Type of Sending		The Spending of Delivered Money Present Region Sex
		เงิน Money	เงิน และสิ่งของ Money and Things	
ภาคตะวันออกเฉียงเหนือ	42,461	37,558	4,903	Northeastern Region
ลงทุนทำธุรกิจ	993	993	-	Business investment
ค่าใช้จ่ายประจำวัน	40,712	35,809	4,903	General costs
ทุนการศึกษา	318	318	-	Scholarship
ใช้หนี้สิน	-	-	-	debt
กิจกรรมด้านสังคม	-	-	-	Social activities
อื่นๆ	-	-	-	Others
ไม่ทราบ	437	437	-	Unknown
<b>ชาย</b>	<b>18,781</b>	<b>15,716</b>	<b>3,065</b>	<b>Male</b>
ลงทุนทำธุรกิจ	993	993	-	Business investment
เป็นค่าใช้จ่ายประจำวัน	17,569	14,504	3,065	General costs
เป็นทุนการศึกษา	145	145	-	Scholarship
ใช้หนี้สิน	-	-	-	debt
กิจกรรมด้านสังคม	-	-	-	Social activities
อื่นๆ	-	-	-	Others
ไม่ทราบ	73	73	-	Unknown
<b>หญิง</b>	<b>23,680</b>	<b>21,842</b>	<b>1,838</b>	<b>Female</b>
ลงทุนทำธุรกิจ	-	-	-	Business investment
เป็นค่าใช้จ่ายประจำวัน	23,143	21,305	1,838	General costs
เป็นทุนการศึกษา	173	173	-	Scholarship
ใช้หนี้สิน	-	-	-	debt
กิจกรรมด้านสังคม	-	-	-	Social activities
อื่นๆ	-	-	-	Others
ไม่ทราบ	364	364	-	Unknown

ตารางที่ 40 จำนวนผู้ย้ายถิ่น ที่ส่งเงินและสิ่งของ จำแนกตามการใช้เงินที่ส่งไป ภาคที่อยู่ปัจจุบัน เพศและลักษณะของการส่ง (ต่อ)

ตารางที่ 40 MIGRANTS WHO DELIVERED BY THE SPENDING OF DELIVERED MONEY WAS SENT, PRESENT REGION,  
SEX AND TYPE OF SENDING (Contd.)

การใช้เงินที่ส่งไป ภาคที่อยู่ปัจจุบัน เพศ	รวม Total	ลักษณะของการส่ง Type of Sending		The Spending of Delivered Money Present Region Sex
		เงิน Money	เงิน และสิ่งของ Money and Things	
ภาคใต้	25,998	13,059	12,939	Southern Region
ลงทุนทำธุรกิจ	-	-	-	Business investment
ค่าใช้จ่ายประจำวัน	22,714	10,717	11,997	General costs
ทุนการศึกษา	2,615	1,673	942	Scholarship
ใช้หนี้สิน	455	455	-	debt
กิจกรรมด้านสังคม	18	18	-	Social activities
อื่นๆ	-	-	-	Others
ไม่ทราบ	195	195	-	Unknown
ชาย	10,830	5,816	5,015	Male
ลงทุนทำธุรกิจ	-	-	-	Business investment
เป็นค่าใช้จ่ายประจำวัน	10,000	5,356	4,644	General costs
เป็นทุนการศึกษา	730	359	371	Scholarship
ใช้หนี้สิน	-	-	-	debt
กิจกรรมด้านสังคม	-	-	-	Social activities
อื่นๆ	-	-	-	Others
ไม่ทราบ	101	101	-	Unknown
หญิง	15,167	7,243	7,924	Female
ลงทุนทำธุรกิจ	-	-	-	Business investment
เป็นค่าใช้จ่ายประจำวัน	12,714	5,361	7,353	General costs
เป็นทุนการศึกษา	1,885	1,314	571	Scholarship
ใช้หนี้สิน	455	455	-	debt
กิจกรรมด้านสังคม	18	18	-	Social activities
อื่นๆ	-	-	-	Others
ไม่ทราบ	95	95	-	Unknown

ตารางที่ 41 จำนวนผู้ย้ายถิ่น จำแนกตามความช่วยเหลือจากภาครัฐ เพศ ภาคและเขตการปกครองที่อยู่ปัจจุบัน

TABLE 41 MIGRANTS BY THE GOVERNMENT SUPPORT, SEX, PRESENT REGION AND AREA

ความช่วยเหลือ จากภาครัฐ เพศ	ภาคและเขตการปกครองที่อยู่ปัจจุบัน Present Region and Present Area																The Government Support Sex	
	ทั่วราชอาณาจักร Whole Kingdom				กรุงเทพฯ	ภาคกลาง Central Region			ภาคเหนือ Northern Region			ภาคตะวันออกเฉียงเหนือ Northeastern Region			ภาคใต้ Southern Region			
	รวม	ในเขตฯ	นอกเขตฯ	Bangkok	รวม	ในเขตฯ	นอกเขตฯ	รวม	ในเขตฯ	นอกเขตฯ	รวม	ในเขตฯ	นอกเขตฯ	รวม	ในเขตฯ	นอกเขตฯ		
Total	Municipal	Non-municipal		Total	Municipal	Non-municipal	Total	Municipal	Non-municipal	Total	Municipal	Non-municipal	Total	Municipal	Non-municipal			
ยอดรวม	1,248,298	497,767	750,531	77,690	316,059	172,661	143,398	217,370	83,378	133,992	508,099	93,262	414,837	129,080	70,776	58,304	Total	
หางานให้ทำ	244,605	66,153	178,452	5,909	35,800	17,542	18,258	41,220	9,475	31,746	139,145	21,454	117,691	22,532	11,774	10,758	Find a job	
พัฒนาฝีมือแรงงาน	68,235	24,233	44,001	5,005	18,444	10,014	8,431	9,786	3,430	6,356	29,970	3,915	26,055	5,030	1,870	3,160	Skill Development	
ทุนประกอบอาชีพ	259,031	97,864	161,167	13,082	63,936	38,460	25,477	33,519	13,864	19,655	124,068	19,473	104,595	24,426	12,985	11,441	Fund Employed	
สนับสนุนการเกษตร	69,442	8,644	60,798	907	12,279	5,499	6,779	16,953	1,033	15,920	37,391	767	36,624	1,912	437	1,474	Support for agriculture	
ค่าเล่าเรียนบุตร	99,754	32,698	67,056	9,959	27,025	9,100	17,925	15,910	5,412	10,498	39,771	4,198	35,573	7,089	4,029	3,060	Tuition for children	
เงินกู้ยืมเพื่อการศึกษา	61,884	48,266	13,619	9,241	12,414	8,865	3,549	11,834	7,933	3,901	12,082	8,767	3,314	16,314	13,460	2,854	Loans for educationb	
สวัสดิการรักษายาบาล	41,820	19,582	22,238	2,327	14,339	7,646	6,693	5,102	2,709	2,392	13,338	3,533	9,805	6,714	3,366	3,348	Welfare of treatment	
อื่นๆ	19,518	8,000	11,518	1,265	5,523	3,335	2,188	6,217	1,179	5,039	4,427	524	3,903	2,086	1,697	389	Others	
ไม่ต้องการ	384,008	192,327	191,681	29,996	126,299	72,202	54,098	76,827	38,342	38,486	107,908	30,631	77,277	42,978	21,157	21,821	No want	
<b>ชาย</b>	<b>649,435</b>	<b>242,492</b>	<b>406,943</b>	<b>41,939</b>	<b>154,075</b>	<b>84,535</b>	<b>69,540</b>	<b>113,037</b>	<b>37,054</b>	<b>75,983</b>	<b>282,945</b>	<b>47,172</b>	<b>235,772</b>	<b>57,439</b>	<b>31,792</b>	<b>25,647</b>	<b>Male</b>	
หางานให้ทำ	135,383	29,010	106,373	3,421	15,750	7,549	8,201	26,296	4,114	22,181	81,907	9,647	72,260	8,010	4,278	3,731	Find a job	
พัฒนาฝีมือแรงงาน	39,612	15,579	24,033	3,565	9,535	6,415	3,120	5,273	1,980	3,292	18,826	3,085	15,742	2,413	534	1,879	Skill Development	
ทุนประกอบอาชีพ	128,872	47,779	81,093	7,069	29,977	17,363	12,613	16,727	7,150	9,578	62,046	9,962	52,083	13,053	6,234	6,818	Fund Employed	
สนับสนุนการเกษตร	40,378	3,374	37,004	-	6,390	1,658	4,733	9,419	804	8,615	23,102	475	22,627	1,467	437	1,030	Support for agriculture	
ค่าเล่าเรียนบุตร	51,971	14,512	37,459	3,717	12,982	3,897	9,085	8,716	2,649	6,067	23,159	1,879	21,281	3,396	2,370	1,026	Tuition for children	
เงินกู้ยืมเพื่อการศึกษา	25,011	20,077	4,933	3,921	8,133	4,585	3,549	3,778	2,905	872	3,792	3,792	-	5,387	4,875	512	Loans for educationb	
สวัสดิการรักษายาบาล	18,334	8,432	9,903	494	6,680	3,491	3,188	1,438	981	457	6,590	1,760	4,831	3,132	1,706	1,426	Welfare of treatment	
อื่นๆ	12,261	3,305	8,956	-	1,985	1,860	125	5,445	406	5,039	3,666	84	3,582	1,165	955	210	Others	
ไม่ต้องการ	197,613	100,424	97,189	19,752	62,643	37,717	24,926	35,946	16,064	19,882	59,856	16,488	43,368	19,417	10,403	9,014	No want	



ตารางที่ 41 จำนวนผู้ย้ายถิ่น จำแนกตามความช่วยเหลือจากภาครัฐ เพศ ภาคและเขตการปกครองที่อยู่ปัจจุบัน (ต่อ)

TABLE 41 MIGRANTS BY THE GOVERNMENT SUPPORT, SEX, PRESENT REGION AND AREA (Contd.)

ความช่วยเหลือ จากภาครัฐ เพศ	ภาคและเขตการปกครองที่อยู่ปัจจุบัน Present Region and Present Area																The Government Support Sex
	ทั่วราชอาณาจักร Whole Kingdom			กรุงเทพฯ	ภาคกลาง Central Region			ภาคเหนือ Northern Region			ภาคตะวันออกเฉียงเหนือ Northeastern Region			ภาคใต้ Southern Region			
	รวม	ในเขตฯ	นอกเขตฯ	Bangkok	รวม	ในเขตฯ	นอกเขตฯ	รวม	ในเขตฯ	นอกเขตฯ	รวม	ในเขตฯ	นอกเขตฯ	รวม	ในเขตฯ	นอกเขตฯ	
Total	Municipal	Non-municipal		Total	Municipal	Non-municipal	Total	Municipal	Non-municipal	Total	Municipal	Non-municipal	Total	Municipal	Non-municipal		
หญิง	598,863	255,275	343,588	35,751	161,983	88,126	73,857	104,333	46,324	58,008	225,155	46,090	179,065	71,641	38,984	32,657	Female
หางานให้ทำ	109,222	37,143	72,079	2,487	20,050	9,993	10,057	14,925	5,361	9,564	57,238	11,807	45,431	14,522	7,496	7,026	Find a job
พัฒนาฝีมือแรงงาน	28,623	8,654	19,968	1,440	8,910	3,599	5,311	4,514	1,450	3,064	11,143	830	10,314	2,616	1,336	1,281	Skill Development
ทุนประกอบอาชีพ	130,159	50,085	80,074	6,013	33,960	21,096	12,863	16,792	6,715	10,077	62,022	9,510	52,511	11,373	6,751	4,622	Fund Employed
สนับสนุนการเกษตร	29,063	5,269	23,794	907	5,888	3,841	2,047	7,534	228	7,305	14,290	292	13,997	445	-	445	Support for agriculture
ค่าเล่าเรียนบุตร	47,783	18,186	29,597	6,242	14,042	5,202	8,840	7,194	2,764	4,430	16,612	2,319	14,293	3,693	1,659	2,034	Tuition for children
เงินกู้ยืมเพื่อการศึกษา	36,874	28,188	8,685	5,320	4,280	4,280	-	8,056	5,028	3,029	8,289	4,975	3,314	10,927	8,585	2,342	Loans for educationb
สวัสดิการรักษายาบาล	23,486	11,151	12,336	1,833	7,660	4,155	3,505	3,664	1,729	1,935	6,748	1,774	4,974	3,582	1,661	1,921	Welfare of treatment
อื่นๆ	7,257	4,695	2,563	1,265	3,538	1,475	2,063	773	773	-	761	440	321	921	743	179	Others
ไม่ต้องการ	186,395	91,903	94,492	10,243	63,656	34,485	29,172	40,882	22,278	18,604	48,052	14,143	33,909	23,562	10,754	12,807	No want

ภาคผนวก

# ระเบียบวิธี

## 1. แผนการสุ่มตัวอย่าง

แผนการสุ่มตัวอย่างที่ใช้เป็นแบบ Stratified Two – Stage Sampling โดยมีกรุงเทพมหานคร และ จังหวัดเป็นสตราตัม ชุมรวมอาคาร (ในเขตเทศบาล) และหมู่บ้าน (นอกเขตเทศบาล) เป็นหน่วยตัวอย่างชั้นที่หนึ่ง ครั้วเรือนส่วนบุคคล และสมาชิกในครั้วเรือนพิเศษ เป็นหน่วยตัวอย่างชั้นที่สอง

### การจัดสตราตัม

กรุงเทพมหานคร และ จังหวัดเป็นสตราตัม ซึ่งมีทั้งสิ้น 76 สตราตัม และในแต่ละสตราตัม ได้ทำการแบ่งออกเป็น 2 สตราตัมย่อย ตามลักษณะการปกครองของกรมการปกครอง คือ ในเขตเทศบาล และนอกเขตเทศบาล

### การเลือกตัวอย่างชั้นที่หนึ่ง

จากแต่ละสตราตัมย่อย หรือแต่ละเขตการปกครอง ได้ทำการเลือกชุมรวมอาคาร / หมู่บ้านตัวอย่างอย่างอิสระต่อกัน โดยให้ความน่าจะเป็นในการเลือกเป็นปฏิภาคกับจำนวนครั้วเรือนของชุมรวมอาคาร / หมู่บ้านนั้น ๆ ได้จำนวนตัวอย่างทั้งสิ้น 5,796 ชุมรวมอาคาร / หมู่บ้าน จากทั้งสิ้นจำนวน 109,966 ชุมรวมอาคาร / หมู่บ้าน ซึ่งกระจายไปตามภาค และเขตการปกครอง เป็นดังนี้

ภาค	รวม	ในเขตเทศบาล	นอกเขตเทศบาล
กรุงเทพมหานคร	312	312	-
กลาง (ยกเว้น กรุงเทพมหานคร)	1,968	1,080	888
เหนือ	1,236	696	540
ตะวันออกเฉียงเหนือ	1,296	720	576
ใต้	984	528	456
รวมทั้งราชอาณาจักร	5,796	3,336	2,460

## การเลือกตัวอย่างขั้นที่สอง

ในขั้นนี้เป็นการเลือกครัวเรือนตัวอย่างจากครัวเรือนส่วนบุคคลทั้งสิ้น ในบัญชีรายชื่อครัวเรือน ซึ่งได้จากการนับจุดในแต่ละชุมชนอาคาร/หมู่บ้านตัวอย่าง ด้วยวิธีการสุ่มแบบมีระบบ โดยกำหนดขนาดตัวอย่างเป็นดังนี้ คือ

ในเขตเทศบาล : กำหนด 15 ครัวเรือนตัวอย่าง ต่อชุมชนอาคาร

นอกเขตเทศบาล : กำหนด 12 ครัวเรือนตัวอย่าง ต่อหมู่บ้าน

ก่อนที่จะทำการเลือกครัวเรือนตัวอย่าง ได้มีการจัดเรียงรายชื่อครัวเรือนส่วนบุคคลใหม่ตามขนาดครัวเรือน ซึ่งวัดด้วยจำนวนสมาชิกในครัวเรือน และประเภทครัวเรือนเชิงเศรษฐกิจ

ในกรณีของครัวเรือนพิเศษ ในขั้นนี้เป็นการเลือกสมาชิกตัวอย่างจากครัวเรือนพิเศษทุกครัวเรือนในแต่ละชุมชนอาคาร/หมู่บ้านตัวอย่าง ด้วยวิธีการสุ่มแบบมีระบบ

จำนวนครัวเรือนส่วนบุคคลตัวอย่างทั้งสิ้นที่ต้องการจะงัด จำแนกตามภาค และเขตการปกครองเป็นดังนี้คือ

ภาค	รวม	ในเขตเทศบาล	นอกเขตเทศบาล
กรุงเทพมหานคร	4,680	4,680	-
กลาง (ยกเว้น กรุงเทพมหานคร)	26,856	16,200	10,656
เหนือ	16,920	10,440	6,480
ตะวันออกเฉียงเหนือ	17,712	10,800	6,912
ใต้	13,392	7,920	5,472
<b>รวมทั้งราชอาณาจักร</b>	<b>79,560</b>	<b>50,040</b>	<b>29,520</b>

## 2. วิธีการประมาณผล (ระดับจังหวัด)

การเสนอผลของการสำรวจได้แบ่งออกเป็น 2 ส่วน คือ ส่วนที่ 1 เป็นข้อมูลเกี่ยวกับประชากร ส่วนที่ 2 เป็นข้อมูลเกี่ยวกับครัวเรือน โดยเสนอผลการสำรวจในระดับจังหวัด

ในการประมาณค่า กำหนดให้

$g$	$= 1, 2, 3, \dots, 26$	(หมวดอายุ - เพศ)
$k$	$= 1, 2, 3, \dots, m_{hij}$	(ชุมรุมอาคาร / หมู่บ้านตัวอย่าง)
$j$	$= 1, 2$	(เขตการปกครอง)
$i$	$= 1, 2, 3, \dots, A_h$	(จังหวัด)
$h$	$= 1, 2, 3, 4, 5$	(ภาค)

### ส่วนที่ 1 : ข้อมูลเกี่ยวกับประชากร

#### การประมาณค่ายอดรวม

1. สูตรการประมาณค่ายอดรวมที่ปรับแล้วของจำนวนประชากร ที่มีลักษณะที่ต้องการศึกษา  $X$  สำหรับ หมวดอายุ - เพศ  $g$  เขตการปกครอง  $j$  จังหวัด  $i$  ภาค  $h$  คือ

$$x''_{1hijg} = \frac{x'_{1hijg}}{y'_{1hijg}} Y_{1hijg} = r_{1hijg} Y_{1hijg} \dots\dots\dots (1)$$

โดยที่

- $x'_{1hijg}$  คือ ค่าประมาณยอดรวมโดยปกติจากการเลือกตัวอย่างสองขั้นตอน ของจำนวนประชากรทั้งสิ้นที่มีลักษณะที่ต้องการศึกษา  $X$  สำหรับหมวดอายุ เพศ  $g$  เขตการปกครอง  $j$  จังหวัด  $i$  ภาค  $h$
- $y'_{1hijg}$  คือ ค่าประมาณยอดรวมโดยปกติจากการเลือกตัวอย่างสองขั้นตอน ของจำนวนประชากรทั้งสิ้น สำหรับหมวดอายุ - เพศ  $g$  เขตการปกครอง  $j$  จังหวัด  $i$  ภาค  $h$
- $Y_{1hijg}^{/1}$  คือ ค่าประมาณจำนวนประชากรทั้งสิ้นที่ได้จากการคาดประมาณประชากรของประเทศไทย สำหรับหมวดอายุ - เพศ  $g$  เขตการปกครอง  $j$  จังหวัด  $i$  ภาค  $h$
- $r_{1hijg}$  คือ อัตราส่วนของค่าประมาณจำนวนประชากรทั้งสิ้นที่มีลักษณะที่ต้องการศึกษา  $X$  กับค่าประมาณจำนวนประชากรทั้งสิ้น สำหรับหมวดอายุ เพศ  $g$  เขตการปกครอง  $j$  จังหวัด  $i$  ภาค  $h$

---

<sup>/1</sup> การคาดประมาณประชากรของประเทศไทย พ.ศ. 2543 - 2573 สำนักงานคณะกรรมการพัฒนาการเศรษฐกิจและสังคมแห่งชาติ แผนพัฒนาเศรษฐกิจและสังคมแห่งชาติ ฉบับที่ 10 (ตุลาคม 2550)

สูตรการคำนวณค่าประมาณยอดรวมโดยปกติ จากการเลือกตัวอย่างสองขั้นตอน คือ

$$i) \quad x'_{1hijg} = \frac{1}{m_{hij}} \sum_{k=1}^{m_{hij}} \frac{1}{P_{hijk}} \frac{N_{hijk}}{n_{hijk}} x_{1hijk}g \quad \dots\dots\dots(2)$$

โดยที่

$x_{1hijk}$  คือ จำนวนประชากรที่จับได้ทั้งสิ้น ที่มีลักษณะที่ต้องการศึกษา X ในหมวดอายุ - เพศ g ชุมรุมอาคาร / หมู่บ้านตัวอย่าง k เขตการปกครอง j จังหวัด i ภาค h

$N_{hijk}$  คือ จำนวนครัวเรือนที่นับจดได้ทั้งสิ้น ในชุมรุมอาคาร / หมู่บ้านตัวอย่าง k เขตการปกครอง j จังหวัด i ภาค h

$n_{hijk}$  คือ จำนวนครัวเรือนตัวอย่างทั้งสิ้น ในชุมรุมอาคาร / หมู่บ้านตัวอย่าง k เขตการปกครอง j จังหวัด i ภาค h

$P_{hijk}$  คือ โอกาสในการเลือกชุมรุมอาคาร / หมู่บ้านตัวอย่าง k เขตการปกครอง j จังหวัด i ภาค h

$m_{hij}$  คือ จำนวนชุมรุมอาคาร / หมู่บ้านตัวอย่างทั้งสิ้น ในเขตการปกครอง j จังหวัด i ภาค h

$$ii) \quad y'_{1hijg} = \frac{1}{m_{hij}} \sum_{k=1}^{m_{hij}} \frac{1}{P_{hijk}} \frac{N_{hijk}}{n_{hijk}} y_{1hijk}g \quad \dots\dots\dots(3)$$

โดยที่

$y_{1hijk}$  คือ จำนวนประชากรที่จับได้ทั้งสิ้น ในหมวดอายุ - เพศ g ชุมรุมอาคาร/ หมู่บ้านตัวอย่าง k เขตการปกครอง j จังหวัด i ภาค h

2. สูตรการประมาณค่ายอดรวมที่ปรับแล้วของจำนวนประชากร ที่มีลักษณะที่ต้องการศึกษา X สำหรับเขตการปกครอง j จังหวัด i ภาค h คือ

$$x''_{1hij} = \sum_{g=1}^{26} x'_{1hijg} \quad \dots\dots\dots(4)$$

3. สูตรการประมาณค่ายอดรวมที่ปรับแล้วของจำนวนประชากร ที่มีลักษณะที่ต้องการศึกษา X สำหรับ หมวดอายุ - เพศ g จังหวัด i ภาค h คือ

$$x''_{1hig} = \sum_{j=1}^2 x''_{1hijg} \quad \dots\dots\dots(5)$$

4. สูตรการประมาณค่ายอดรวมที่ปรับแล้วของจำนวนประชากร ที่มีลักษณะที่ต้องการศึกษา X

สำหรับจังหวัด i ภาค h คือ

$$x''_{1hi} = \sum_{j=1}^2 x''_{1hij} = \sum_{g=1}^{26} x''_{1hig} \dots\dots\dots (6)$$

5. สูตรการประมาณค่ายอดรวมที่ปรับแล้วของจำนวนประชากร ที่มีลักษณะที่ต้องการศึกษา X สำหรับหมวดอายุ – เพศ g เขตการปกครอง j ภาค h คือ

$$x''_{1hig} = \sum_{i=1}^{A_h} x''_{1hijg} \dots\dots\dots (7)$$

โดยที่

$A_h$  คือ จำนวนจังหวัดทั้งสิ้น ในภาค h และ  $\sum_{h=1}^5 A_h = 76$

6. สูตรการประมาณค่ายอดรวมที่ปรับแล้วของจำนวนประชากร ที่มีลักษณะที่ต้องการศึกษา X สำหรับเขตการปกครอง j ภาค h คือ

$$x''_{1hj} = \sum_{i=1}^{A_h} x''_{1hij} = \sum_{g=1}^{26} x''_{1hijg} \dots\dots\dots (8)$$

7. สูตรการประมาณค่ายอดรวมที่ปรับแล้ว ของจำนวนประชากร ที่มีลักษณะที่ต้องการศึกษา X สำหรับหมวดอายุ – เพศ g ภาค h คือ

$$x''_{1hg} = \sum_{i=1}^{A_h} x''_{1hig} = \sum_{j=1}^2 x''_{1hijg} \dots\dots\dots (9)$$

8. สูตรการประมาณค่ายอดรวมที่ปรับแล้วของจำนวนประชากร ที่มีลักษณะที่ต้องการศึกษา X สำหรับภาค h คือ

$$x''_{1h} = \sum_{i=1}^{A_h} x''_{1hi} = \sum_{j=1}^2 x''_{1hj} = \sum_{g=1}^{26} x''_{1hg} \dots\dots\dots (10)$$

9. สูตรการประมาณค่ายอดรวมที่ปรับแล้วของจำนวนประชากร ที่มีลักษณะที่ต้องการศึกษา X สำหรับเขตการปกครอง j ที่วราชอาณาจักร คือ

$$x''_{1j} = \sum_{h=1}^5 x''_{1hj} \dots\dots\dots (11)$$

10. สูตรการประมาณค่ายอดรวมที่ปรับแล้วของจำนวนประชากร ที่มีลักษณะที่ต้องการศึกษา X สำหรับหมวดอายุ – เพศ g ที่วราชอาณาจักร คือ

$$x''_{1l} = \sum_{h=1}^5 x''_{1hg} \dots\dots\dots (12)$$

11. สูตรการประมาณค่ายอดรวมที่ปรับแล้วของจำนวนประชากร ที่มีลักษณะที่ต้องการศึกษา X สำหรับ ทัวราชอาณาจักร คือ

$$x_j'' = \sum_{h=1}^5 x_{1h}'' = \sum_{j=1}^2 x_{1j}'' = \sum_{g=1}^{26} x_{1g}'' \quad \dots\dots\dots (13)$$

การประมาณค่าความแปรปรวนของค่าประมาณยอดรวม

1. สูตรการประมาณค่าความแปรปรวนของ  $x_{1hijg}''$  คือ

$$\hat{V}(x_{1hijg}'') = \left[ \frac{Y_{1hijg}}{y_{1hijg}'} \right]^2 \frac{1}{m_{hij}(m_{hij}-1)} \sum_{k=1}^{m_{hij}} z_{1hijkg}'^2 \quad \dots\dots\dots (14)$$

โดยที่

$$z_{1hijkg}' = x_{1hijkg}' - r_{1hijg} y_{1hijkg}'$$

$$x_{1hijkg}' = \frac{1}{P_{hij}} \frac{N_{hijk}}{n_{hijk}} x_{1hijkg}$$

$$y_{1hijkg}' = \frac{1}{P_{hij}} \frac{N_{hijk}}{n_{hijk}} y_{1hijkg}$$

2. สูตรการประมาณค่าความแปรปรวนของ  $x_{1hij}''$  คือ

$$\hat{V}(x_{1hij}'') = \sum_{g=1}^{26} \hat{V}(x_{1hijg}'') \quad \dots\dots\dots (15)$$

3. สูตรการประมาณค่าความแปรปรวนของ  $x_{1hig}''$  คือ

$$\hat{V}(x_{1hig}'') = \sum_{j=1}^2 \hat{V}(x_{1hijg}'') \quad \dots\dots\dots (16)$$

4. สูตรการประมาณค่าความแปรปรวนของ  $x_{1hi}''$  คือ

$$\hat{V}(x_{1hi}'') = \sum_{j=1}^2 \hat{V}(x_{1hij}'') = \sum_{g=1}^{26} \hat{V}(x_{1hig}'') \quad \dots\dots\dots (17)$$

5. สูตรการประมาณค่าความแปรปรวนของ  $x_{1hij}''$  คือ



$$\hat{V}(x''_{1h_jg}) = \sum_{i=1}^{A_h} \hat{V}(x''_{1hijg}) \dots\dots\dots (18)$$

6. สูตรการประมาณค่าความแปรปรวนของ  $x''_{1hj}$  คือ

$$\hat{V}(x''_{1hj}) = \sum_{i=1}^{A_h} \hat{V}(x''_{1hij}) = \sum_{g=1}^{26} \hat{V}(x''_{1h_jg}) \dots\dots\dots (19)$$

7. สูตรการประมาณค่าความแปรปรวนของ  $x''_{1hg}$  คือ

$$\hat{V}(x''_{1hg}) = \sum_{i=1}^{A_h} \hat{V}(x''_{1hig}) = \sum_{j=1}^2 \hat{V}(x''_{1h_jg}) \dots\dots\dots (20)$$

8. สูตรการประมาณค่าความแปรปรวนของ  $x''_{1h}$  คือ

$$\hat{V}(x''_{1h}) = \sum_{i=1}^{A_h} \hat{V}(x''_{1hi}) = \sum_{j=1}^2 \hat{V}(x''_{1hj}) = \sum_{g=1}^{26} \hat{V}(x''_{1hg}) \dots\dots\dots (21)$$

9. สูตรการประมาณค่าความแปรปรวนของ  $x''_{1j}$  คือ

$$\hat{V}(x''_{1j}) = \sum_{h=1}^5 \hat{V}(x''_{1hj}) \dots\dots\dots (22)$$

10. สูตรการประมาณค่าความแปรปรวนของ  $x''_{1g}$  คือ

$$\hat{V}(x''_{1g}) = \sum_{h=1}^5 \hat{V}(x''_{1hg}) \dots\dots\dots (23)$$

11. สูตรการประมาณค่าความแปรปรวนของ  $x''_1$  คือ

$$\hat{V}(x''_1) = \sum_{h=1}^5 \hat{V}(x''_{1h}) = \sum_{j=1}^2 \hat{V}(x''_{1j}) = \sum_{g=1}^{26} \hat{V}(x''_{1g}) \dots\dots\dots (24)$$

## การประมาณค่าสัมประสิทธิ์ของความแปรผันของค่าประมาณยอดรวม

1. สูตรการประมาณค่าสัมประสิทธิ์ของความแปรผันของ  $x''_{1hijg}$  คือ

$$cv(x''_{1hijg}) = \frac{\sqrt{\hat{V}(x''_{1hijg})}}{x''_{1hijg}} \times 100 \% \quad \text{..... (25)}$$

2. สูตรการประมาณค่าสัมประสิทธิ์ของความแปรผันของ  $x''_{1hij}$  คือ

$$cv(x''_{1hij}) = \frac{\sqrt{\hat{V}(x''_{1hij})}}{x''_{1hij}} \times 100 \% \quad \text{..... (26)}$$

3. สูตรการประมาณค่าสัมประสิทธิ์ของความแปรผันของ  $x''_{1hig}$  คือ

$$cv(x''_{1hig}) = \frac{\sqrt{\hat{V}(x''_{1hig})}}{x''_{1hig}} \times 100 \% \quad \text{..... (27)}$$

4. สูตรการประมาณค่าสัมประสิทธิ์ของความแปรผันของ  $x''_{1hi}$  คือ

$$cv(x''_{1hi}) = \frac{\sqrt{\hat{V}(x''_{1hi})}}{x''_{1hi}} \times 100 \% \quad \text{..... (28)}$$

5. สูตรการประมาณค่าสัมประสิทธิ์ของความแปรผันของ  $x''_{1hig}$  คือ

$$cv(x''_{1hig}) = \frac{\sqrt{\hat{V}(x''_{1hig})}}{x''_{1hig}} \times 100 \% \quad \text{..... (29)}$$

6. สูตรการประมาณค่าสัมประสิทธิ์ของความแปรผันของ  $x''_{1hj}$  คือ

$$cv(x''_{1hj}) = \frac{\sqrt{\hat{V}(x''_{1hj})}}{x''_{1hj}} \times 100 \% \quad \text{..... (30)}$$

7. สูตรการประมาณค่าสัมประสิทธิ์ของความแปรผันของ  $x''_{1hg}$  คือ

$$cv(x''_{1hg}) = \frac{\sqrt{\hat{V}(x''_{1hg})}}{x''_{1hg}} \times 100 \% \quad \text{..... (31)}$$

8. สูตรการประมาณค่าสัมประสิทธิ์ของความแปรผันของ  $x''_{1h}$  คือ

$$cv(x''_{1h}) = \frac{\sqrt{\widehat{V}(x''_{1h})}}{x''_{1h}} \times 100 \% \quad \dots\dots\dots (32)$$

9. สูตรการประมาณค่าสัมประสิทธิ์ของความแปรผันของ  $x''_{1j}$  คือ

$$cv(x''_{1j}) = \frac{\sqrt{\widehat{V}(x''_{1j})}}{x''_{1j}} \times 100 \% \quad \dots\dots\dots (33)$$

10. สูตรการประมาณค่าสัมประสิทธิ์ของความแปรผันของ  $x''_{1g}$  คือ

$$cv(x''_{1g}) = \frac{\sqrt{\widehat{V}(x''_{1g})}}{x''_{1g}} \times 100 \% \quad \dots\dots\dots (34)$$

11. สูตรการประมาณค่าสัมประสิทธิ์ของความแปรผันของ  $x''_1$  คือ

$$cv(x''_1) = \frac{\sqrt{\widehat{V}(x''_1)}}{x''_1} \times 100 \% \quad \dots\dots\dots (35)$$

## ส่วนที่ 2 : ข้อมูลเกี่ยวกับครัวเรือน

### การประมาณค่าโดยรวม

1. สูตรการประมาณค่าโดยรวมที่ปรับแล้วของลักษณะที่ต้องการศึกษา  $X$  ของครัวเรือน สำหรับเขตการปกครอง  $j$  จังหวัด  $i$  ภาค  $h$  คือ

$$x''_{2hij} = \frac{x'_{2hij}}{y'_{2hij}} Y_{2hij} = r_{2hij} Y_{2hij} \dots\dots\dots (36)$$

โดยที่

$x'_{2hij}$  คือ ค่าประมาณโดยรวมโดยปกติจากการเลือกตัวอย่างสองขั้นตอนของลักษณะที่ต้องการศึกษา  $X$  ของครัวเรือน สำหรับเขตการปกครอง  $j$  จังหวัด  $i$  ภาค  $h$

$y'_{2hij}$  คือ ค่าประมาณโดยรวมโดยปกติจากการเลือกตัวอย่างสองขั้นตอนของจำนวนครัวเรือนทั้งสิ้น สำหรับเขตการปกครอง  $j$  จังหวัด  $i$  ภาค  $h$

$Y_{2hij}$  คือ ค่าประมาณจำนวนครัวเรือนทั้งสิ้น ที่ได้จากการคาดประมาณประชากรของประเทศไทย สำหรับเขตการปกครอง  $j$  จังหวัด  $i$  ภาค  $h$

$r_{2hij}$  คือ อัตราส่วนของค่าประมาณลักษณะที่ต้องการศึกษา  $X$  กับค่าประมาณจำนวนครัวเรือนทั้งสิ้น ในเขตการปกครอง  $j$  จังหวัด  $i$  ภาค  $h$

สูตรการคำนวณค่าประมาณโดยรวมโดยปกติ จากการเลือกตัวอย่างสองขั้นตอน คือ

$$i) \quad x'_{2hij} = \frac{1}{m_{hij}} \sum_{k=1}^{m_{hij}} \frac{1}{P_{hijk}} \frac{N_{hijk}}{n_{hijk}} x_{2hijk} \dots\dots\dots (37)$$

โดยที่

$x_{2hijk}$  คือ ค่าของลักษณะที่ต้องการศึกษา  $X$  ของครัวเรือนที่เจงนับได้ทั้งสิ้น สำหรับชุมรุมอาคาร / หมู่บ้านตัวอย่าง  $k$  เขตการปกครอง  $j$  จังหวัด  $i$  ภาค  $h$

$$ii) \quad y'_{2hij} = \frac{1}{m_{hij}} \sum_{k=1}^{m_{hij}} \frac{1}{P_{hijk}} \frac{N_{hijk}}{n_{hijk}} y_{2hijk} \dots\dots\dots (38)$$

โดยที่

$y_{2hijk}$  คือ จำนวนครัวเรือนตัวอย่างที่เจงนับได้ทั้งสิ้นในชุมรุมอาคาร / หมู่บ้านตัวอย่าง  $k$  เขตการปกครอง  $j$  จังหวัด  $i$  ภาค  $h$

2. สูตรการประมาณค่ายอดรวมที่ปรับแล้วของลักษณะที่ต้องการศึกษา X ของครัวเรือน สำหรับจังหวัด  $i$  ภาค  $h$  คือ

$$x''_{2hi} = \sum_{j=1}^2 x''_{2hij} \dots\dots\dots (39)$$

3. สูตรการประมาณค่ายอดรวมที่ปรับแล้วของลักษณะที่ต้องการศึกษา X ของครัวเรือน สำหรับเขตการปกครอง  $j$  ภาค  $h$  คือ

$$x''_{2hj} = \sum_{i=1}^{A_h} x''_{2hij} \dots\dots\dots (40)$$

4. สูตรการประมาณค่ายอดรวมที่ปรับแล้วของลักษณะที่ต้องการศึกษา X ของครัวเรือน สำหรับภาค  $h$  คือ

$$x''_{2h} = \sum_{i=1}^{A_h} x''_{2hi} = \sum_{j=1}^2 x''_{2hj} \dots\dots\dots (41)$$

5. สูตรการประมาณค่ายอดรวมที่ปรับแล้วของของลักษณะที่ต้องการศึกษา X ของครัวเรือน สำหรับเขตการปกครอง  $j$  ทวีธาอาณาจักร คือ

$$x''_{2j} = \sum_{h=1}^5 x''_{2hj} \dots\dots\dots (42)$$

6. สูตรการประมาณค่ายอดรวมที่ปรับแล้วของลักษณะที่ต้องการศึกษา X ของครัวเรือน สำหรับทวีธา- อาณาจักร คือ

$$x''_2 = \sum_{h=1}^5 x''_{2h} = \sum_{j=1}^2 x''_{2j} \dots\dots\dots (43)$$

การประมาณค่าความแปรปรวนของค่าประมาณยอดรวม

1. สูตรการประมาณค่าความแปรปรวนของ  $x''_{2hij}$  คือ

$$\hat{V}(x''_{2hij}) = \left[ \frac{Y_{2hij}}{y'_{2hij}} \right]^2 \frac{1}{m_{hij}(m_{hij} - 1)} \sum_{k=1}^{m_{hij}} z'^2_{2hijk} \dots\dots\dots (44)$$

โดยที่

$$z'_{2hijk} = x'_{2hijk} - r_{2hij} y'_{2hijk}$$

$$x'_{2hijk} = \frac{1}{P_{hij}} \frac{N_{hijk}}{n_{hijk}} x_{2hijk}$$

$$y'_{2hijk} = \frac{1}{P_{hij}} \frac{N_{hijk}}{n_{hijk}} y_{2hijk}$$

2. สูตรการประมาณค่าความแปรปรวนของ  $x''_{2hi}$  คือ

$$\hat{V}(x''_{2hi}) = \sum_{j=1}^2 \hat{V}(x''_{2hij}) \dots\dots\dots (45)$$

3. สูตรการประมาณค่าความแปรปรวนของ  $x''_{2hj}$  คือ

$$\hat{V}(x''_{2hj}) = \sum_{i=1}^{A_h} \hat{V}(x''_{2hij}) \dots\dots\dots (46)$$

4. สูตรการประมาณค่าความแปรปรวนของ  $x''_{2h}$  คือ

$$\hat{V}(x''_{2h}) = \sum_{i=1}^{A_h} \hat{V}(x''_{2hi}) = \sum_{j=1}^2 \hat{V}(x''_{2hj}) \dots\dots\dots (47)$$

5. สูตรการประมาณค่าความแปรปรวนของ  $x''_{2j}$  คือ

$$\hat{V}(x''_{2j}) = \sum_{h=1}^5 \hat{V}(x''_{2hj}) \dots\dots\dots (48)$$

6. สูตรการประมาณค่าความแปรปรวนของ  $x_2''$  คือ

$$\hat{V}(x_2'') = \sum_{h=1}^5 \hat{V}(x_{2h}'') = \sum_{j=1}^2 \hat{V}(x_{2j}'') \quad \dots\dots\dots (49)$$

การประมาณค่าสัมประสิทธิ์ของความแปรผันของค่าประมาณยอดรวม

1. สูตรการประมาณค่าสัมประสิทธิ์ของความแปรผันของ  $x_{2hij}''$  คือ

$$cv(x_{2hij}'') = \frac{\sqrt{\hat{V}(x_{2hij}'')}}{x_{2hij}''} \times 100 \% \quad \dots\dots\dots (50)$$

2. สูตรการประมาณค่าสัมประสิทธิ์ของความแปรผันของ  $x_{2hi}''$  คือ

$$cv(x_{2hi}'') = \frac{\sqrt{\hat{V}(x_{2hi}'')}}{x_{2hi}''} \times 100 \% \quad \dots\dots\dots (51)$$

3. สูตรการประมาณค่าสัมประสิทธิ์ของความแปรผันของ  $x_{2hj}''$  คือ

$$cv(x_{2hj}'') = \frac{\sqrt{\hat{V}(x_{2hj}'')}}{x_{2hj}''} \times 100 \% \quad \dots\dots\dots (52)$$

4. สูตรการประมาณค่าสัมประสิทธิ์ของความแปรผันของ  $x_{2h}''$  คือ

$$cv(x_{2h}'') = \frac{\sqrt{\hat{V}(x_{2h}'')}}{x_{2h}''} \times 100 \% \quad \dots\dots\dots (53)$$

5. สูตรการประมาณค่าสัมประสิทธิ์ของความแปรผันของ  $x_{2j}''$  คือ

$$cv(x_{2j}'') = \frac{\sqrt{\hat{V}(x_{2j}'')}}{x_{2j}''} \times 100 \% \quad \dots\dots\dots (54)$$

6. สูตรการประมาณค่าสัมประสิทธิ์ของความแปรผันของ  $x_2''$  คือ

$$cv(x_2'') = \frac{\sqrt{\hat{V}(x_2'')}}{x_2''} \times 100 \% \quad \dots\dots\dots (55)$$

---

### 3. วิธีการเก็บรวบรวมข้อมูล

การสำรวจได้ดำเนินการพร้อมกันทั่วประเทศในเดือนตุลาคม – ธันวาคม พ.ศ.2554 มีครัวเรือนที่ตกเป็นตัวอย่างทั้งสิ้น 79,560 ครัวเรือน เป็นครัวเรือนตัวอย่างในกรุงเทพมหานคร 4,680 ครัวเรือน ในเขตเทศบาล 45,360 ครัวเรือน และนอกเขตเทศบาล 29,520 ครัวเรือน สำหรับวิธีการเก็บรวบรวมข้อมูลใช้การสัมภาษณ์หัวหน้าครัวเรือน หรือสมาชิกในครัวเรือนที่ตกเป็นตัวอย่าง โดยพนักงานของสำนักงานสถิติแห่งชาติ

### 4. การปิดตัวเลข

ในตารางสถิติ ผลรวมของแต่ละจำนวนอาจไม่เท่ากับยอดรวม เนื่องจากข้อมูลแต่ละจำนวนได้มีการปิดเศษเป็นหลักพัน โดยอิสระจากกัน



**การประมาณค่าสัมประสิทธิ์ของความแปรผันของค่าประมาณยอดรวม จำแนกตามผู้ย้ายถิ่น กลุ่มอายุและ  
เขตการปกครอง ทัวราชอาณาจักร**

ทัวราชอาณาจักร	กลุ่มอายุ	C.V.%					
		ย้ายถิ่น			ไม่ย้ายถิ่น		
		รวม	ชาย	หญิง	รวม	ชาย	หญิง
รวมทั้งหมด	รวม	2.47	3.51	3.46	0.04	0.06	0.05
	0-5	8.64	11.72	12.79	0.13	0.17	0.19
	6-12	11.67	16.41	16.35	0.07	0.12	0.08
	13-14	17.13	*	*	0.08	0.06	0.15
	15-19	6.97	9.54	9.95	0.14	0.17	0.23
	20-24	6.01	9.60	7.64	0.28	0.36	0.44
	25-29	6.17	8.61	8.82	0.21	0.30	0.30
	30-34	6.46	9.53	8.30	0.19	0.31	0.21
	35-39	7.58	10.06	11.41	0.13	0.21	0.15
	40-44	9.63	12.96	14.33	0.10	0.16	0.14
	45-49	9.84	12.63	15.09	0.08	0.14	0.08
	50-54	14.19	19.62	18.79	0.06	0.10	0.08
	55-59	15.57	*	*	0.05	0.06	0.07
	60 ปีขึ้นไป	12.77	18.97	16.72	0.04	0.07	0.04
	ในเขตเทศบาล	รวม	2.93	4.32	3.97	0.05	0.08
0-5		12.91	16.19	*	0.23	0.24	0.40
6-12		15.72	*	*	0.15	0.23	0.18
13-14		*	*	*	0.18	0.14	0.34
15-19		8.03	11.58	11.12	0.24	0.31	0.37
20-24		6.30	10.46	7.81	0.39	0.51	0.59
25-29		6.29	9.02	8.76	0.24	0.33	0.35
30-34		7.03	9.97	9.89	0.21	0.33	0.26
35-39		10.14	14.24	14.42	0.22	0.32	0.30
40-44		12.81	17.35	19.00	0.17	0.25	0.23
45-49		13.48	19.37	17.84	0.09	0.17	0.10
50-54		*	*	*	0.09	0.12	0.13
55-59		18.66	*	*	0.07	0.12	0.07
60 ปีขึ้นไป		15.89	*	*	0.07	0.12	0.09

การประมาณค่าสัมประสิทธิ์ของความแปรผันของค่าประมาณยอดรวม จำแนกตามผู้ย้ายถิ่น กลุ่มอายุและ  
เขตการปกครอง ทวีราชอาณาจักร

ทวีราชอาณาจักร	กลุ่มอายุ	C.V.%					
		ย้ายถิ่น			ไม่ย้ายถิ่น		
		รวม	ชาย	หญิง	รวม	ชาย	หญิง
นอกเขตเทศบาล							
	รวม	3.61	4.98	5.25	0.05	0.08	0.07
	0-5	11.53	16.04	16.39	0.16	0.23	0.21
	6-12	17.32	*	*	0.08	0.14	0.08
	13-14	*	*	*	0.07	0.05	0.14
	15-19	10.86	14.81	15.40	0.18	0.20	0.30
	20-24	8.65	13.48	11.22	0.37	0.47	0.58
	25-29	8.39	11.40	12.38	0.29	0.42	0.41
	30-34	9.48	13.70	12.30	0.28	0.45	0.31
	35-39	11.41	14.21	18.48	0.16	0.28	0.16
	40-44	13.77	18.11	*	0.13	0.21	0.17
	45-49	13.03	15.79	*	0.11	0.20	0.11
	50-54	19.09	*	*	0.08	0.14	0.10
	55-59	*	*	*	0.07	0.07	0.11
	60 ปีขึ้นไป	*	*	*	0.04	0.08	0.04

## การสำรวจการย้ายถิ่นของประชากร พ.ศ. 2554

สถานที่ตั้งของครัวเรือน

- |   |   |                 |
|---|---|-----------------|
| 1. ภาค.....จังหวัด.....   | REG    CWT<br><input type="text"/> <input type="text"/> <input type="text"/>                      | 1-3             |
| 2. อำเภอ / เขต.....ตำบล / แขวง.....   | AMP    TMB<br><input type="text"/> <input type="text"/> <input type="text"/> <input type="text"/> | 4-7             |
| 3. บ้านเลขที่.....ถนน.....ตรอก / ซอย.....   | AREA    ED<br><input type="text"/> <input type="text"/> <input type="text"/> <input type="text"/> | 8-11            |
| 4. ในเขตเทศบาล ED.....BLK.....<br><br>นอกเขตเทศบาล ED.....หมู่ที่.....ชื่อหมู่บ้าน..... | BLK_VIL <input type="text"/> <input type="text"/>   | 12-13           |
| 5. ลำดับที่ชุมชนอาคาร / หมู่บ้านตัวอย่าง.....   | PSU_NO <input type="text"/> <input type="text"/> <input type="text"/> <input type="text"/>        | 14-17           |
| 6. เดือน.....พ.ศ. 2554  | MONTH_YR <input type="text"/> <input type="text"/> <input type="text"/> <input type="text"/>      | 18-21           |
| 7. ลำดับที่ครัวเรือนตัวอย่าง.....<br><br>ประเภท (ส่วนบุคคล.....1 พิเศษ(ระบุ).....2...)  | HH_NO <input type="text"/> <input type="text"/><br><br>TYPE <input type="text"/>                  | 22-23<br><br>24 |
| 8. จำนวนสมาชิกในครัวเรือน <u>ชั้น</u> แจกนับ.....คน                                     | MEMBERS <input type="text"/> <input type="text"/>   | 25-26           |
| 9. ผลการแจกนับครัวเรือนตัวอย่างนี้ (บันทึกรหัส)   | ENUM <input type="text"/> <input type="text"/>  | 27-28           |

ได้ข้อมูล		รหัส	ไม่ได้ข้อมูล		รหัส	
ชั้นนับจด	ชั้นแจกนับ		ชั้นนับจด	ชั้นแจกนับ		
<b>1. เป็นครัวเรือนตัวอย่าง</b> 1.1 มีครัวเรือนอาศัยอยู่	แจกนับได้ รือถอน ไฟไหม้ เป็นบ้านว่าง	11	<b>1. เป็นครัวเรือนตัวอย่าง</b>	ไปสามครั้งไม่พบ	21	
				ผู้ตอบสัมภาษณ์		22
				ไม่ให้ความร่วมมือ		
			ทำบ้านไม่พบ			
<b>2. ไม่เป็นครัวเรือนตัวอย่าง</b> (ครัวเรือนใหม่อยู่แทน ครัวเรือนเดิมที่เป็นตัวอย่าง)	แจกนับได้	14	<b>2. อื่น ๆ (ระบุ) .....</b>		24	

แจกนับวันที่.....เดือน.....พ.ศ. 2554

บรรณานุกรมและลงรหัสวันที่.....เดือน.....พ.ศ. 2554

ชื่อตัว - ชื่อสกุล.....

ชื่อตัว - ชื่อสกุล.....

พนักงานแจกนับ

พนักงานบรรณานุกรมและลงรหัส

ลายมือชื่อ.....ผู้ตรวจ  
(.....)

ตำแหน่ง.....

ตอนที่ 1 ลักษณะทั่วไปของสมาชิกในครัวเรือน

ถามทุกคน

ลำดับที่	ชื่อ - นามสกุล	ความเกี่ยวพันกับหัวหน้าครัวเรือน		เพศ	อายุ	"....(ชื่อ).... มีชื่ออยู่ในทะเบียนบ้านนี้หรือไม่"	"...(ชื่อ)....มีภูมิลำเนาอยู่ที่ใด" (ภูมิลำเนา หมายถึง สถานที่ที่ครอบครัวเดิมของประชากรตั้งถิ่นฐานอยู่) (ตอบได้เพียง 1 สดมภ์)	
		บันทึกรหัสหัวหน้าครัวเรือน.. 1	บันทึกรหัสภรรยาหรือสามี.... 2				บันทึกอายุเต็มปี	ถ้ามีภูมิลำเนาอยู่ในประเทศไทย
		บุตรที่ยังไม่สมรส..... 3	ชาย..... 1		บันทึกที่ต่ำกว่า 1 ปี	บันทึกรหัสมี..... 1	ให้บันทึก ชื่อจังหวัด	ให้บันทึก ชื่อประเทศ
		บุตรที่สมรสแล้ว.. 4	หญิง..... 2		บันทึก "0"	ไม่มี..... 2		
		บุตรชาย			ชดชวา		(ให้บันทึก ชื่อจังหวัด แล้วข้ามไปถาม A9)	(ให้บันทึก ชื่อประเทศ แล้วถามต่อไป)
		บุตรสะใภ้..... 5						
		บุตรของบุตร..... 6						
		พ่อ แม่/พ่อแม่ของ						
		คู่สมรส..... 7						
		ญาติอื่นๆ..... 8						
		ผู้อาศัย คนรับใช้... 9						
		สมาชิกครัวเรือนพิเศษ..... 0						
A1	A2	A3	A4	A5	A6	A7	A8	

<input type="text"/>	<input type="text"/>	<input type="text"/>	<input type="text"/>	<input type="text"/>	<input type="text"/>	<input type="text"/>	<input type="text"/>
<input type="text"/>	<input type="text"/>	<input type="text"/>	<input type="text"/>	<input type="text"/>	<input type="text"/>	<input type="text"/>	<input type="text"/>
<input type="text"/>	<input type="text"/>	<input type="text"/>	<input type="text"/>	<input type="text"/>	<input type="text"/>	<input type="text"/>	<input type="text"/>
<input type="text"/>	<input type="text"/>	<input type="text"/>	<input type="text"/>	<input type="text"/>	<input type="text"/>	<input type="text"/>	<input type="text"/>
<input type="text"/>	<input type="text"/>	<input type="text"/>	<input type="text"/>	<input type="text"/>	<input type="text"/>	<input type="text"/>	<input type="text"/>
<input type="text"/>	<input type="text"/>	<input type="text"/>	<input type="text"/>	<input type="text"/>	<input type="text"/>	<input type="text"/>	<input type="text"/>

**ตอนที่ 1 ลักษณะทั่วไปของสมาชิกในครัวเรือน (ต่อ)**

ถามอายุตั้งแต่ 6 ปีขึ้นไป		ถามอายุตั้งแต่ 13 ปีขึ้นไป	ถามอายุตั้งแต่ 15 ปีขึ้นไป		
<p>"...(ชื่อ)... กำลังเรียน อยู่หรือไม่"</p> <p>บันทึกรหัส</p> <p>กำลังเรียน... 1</p> <p>ไม่เรียน.... 2</p> <p>ประถมศึกษา..... 3</p> <p>มัธยมศึกษาตอนต้น.... 4</p> <p>มัธยมศึกษาตอนปลาย</p> <p>สายสามัญ..... 5</p> <p>สายอาชีพ..... 6</p> <p>ปวส./ปวท./</p> <p>อนุปริญญา..... 7</p> <p>ปริญญาตรี..... 8</p> <p>สูงกว่าปริญญาตรี..... 9</p> <p>อื่นๆ (ระบุ)..... 10</p>	<p>"...(ชื่อ)... จบการศึกษา สูงสุดระดับใด"</p> <p>บันทึกรหัส</p> <p>ไม่เคยเรียน..... 1</p> <p>ก่อนประถมศึกษา..... 2</p> <p>ประถมศึกษา..... 3</p> <p>มัธยมศึกษาตอนต้น.... 4</p> <p>มัธยมศึกษาตอนปลาย</p> <p>สายสามัญ..... 5</p> <p>สายอาชีพ..... 6</p> <p>ปวส./ปวท./</p> <p>อนุปริญญา..... 7</p> <p>ปริญญาตรี..... 8</p> <p>สูงกว่าปริญญาตรี..... 9</p> <p>อื่นๆ (ระบุ)..... 10</p>	<p>สถานภาพสมรส</p> <p>บันทึกรหัส</p> <p>โสด..... 1</p> <p>สมรส..... 2</p> <p>หม้าย..... 3</p> <p>หย่า..... 4</p> <p>แยกกันอยู่..... 5</p> <p>เคยสมรสแต่ไม่ทราบ</p> <p>สถานภาพ..... 6</p>	<p>อาชีพ</p> <p>"ระหว่าง 12 เดือนที่แล้ว</p> <p>...(ชื่อ)... ทำงานอะไร"</p> <p>ถ้า ทำงาน</p> <p>บันทึกอาชีพ</p> <p>หรือตำแหน่งหน้าที่การงาน</p> <p>ที่มีชั่วโมงการทำงานสูงสุด</p> <p>(ถามต่อไป)</p> <p>ถ้า ไม่ทำงาน</p> <p>บันทึก "ไม่ทำ"</p> <p>(ข้ามไปถาม M1)</p>	<p>อุตสาหกรรม</p> <p>"กิจกรรมหลักที่...(ชื่อ)...</p> <p>ทำอยู่เป็นกิจกรรม</p> <p>หรือผลิตอะไร"</p> <p>บันทึกประเภทของกิจการ</p> <p>หรือลักษณะของงาน</p> <p>ให้ชัดเจน</p>	<p>สถานภาพการทำงาน</p> <p>"...(ชื่อ)... ทำงาน</p> <p>ในฐานะอะไร"</p> <p>บันทึกรหัส</p> <p>นายจ้าง..... 1</p> <p>ผู้ประกอบการบางส่วนตัว</p> <p>โดยไม่มีลูกจ้าง..... 2</p> <p>ผู้ช่วยธุรกิจในครัวเรือน</p> <p>โดยไม่ได้รับค่าจ้าง.. 3</p> <p>ลูกจ้างรัฐบาล..... 4</p> <p>ลูกจ้างรัฐวิสาหกิจ..... 5</p> <p>ลูกจ้างเอกชน..... 6</p> <p>สมาชิกของ</p> <p>การรวมกลุ่ม..... 7</p>
<b>A9</b>	<b>A10</b>	<b>A11</b>	<b>A12</b>	<b>A13</b>	<b>A14</b>

<input type="checkbox"/>	<input type="checkbox"/>	<input type="checkbox"/>	<input type="checkbox"/>	<input type="checkbox"/>	<input type="checkbox"/>
<input type="checkbox"/>	<input type="checkbox"/>	<input type="checkbox"/>	<input type="checkbox"/>	<input type="checkbox"/>	<input type="checkbox"/>
<input type="checkbox"/>	<input type="checkbox"/>	<input type="checkbox"/>	<input type="checkbox"/>	<input type="checkbox"/>	<input type="checkbox"/>
<input type="checkbox"/>	<input type="checkbox"/>	<input type="checkbox"/>	<input type="checkbox"/>	<input type="checkbox"/>	<input type="checkbox"/>
<input type="checkbox"/>	<input type="checkbox"/>	<input type="checkbox"/>	<input type="checkbox"/>	<input type="checkbox"/>	<input type="checkbox"/>
<input type="checkbox"/>	<input type="checkbox"/>	<input type="checkbox"/>	<input type="checkbox"/>	<input type="checkbox"/>	<input type="checkbox"/>

ตอนที่ 2 การย้ายถิ่นของประชากร					
ถามทุกคน		ถามเฉพาะผู้ย้ายถิ่นในช่วง 12 เดือน ก่อนวันสัมภาษณ์ (1 ต.ค.53 - 30 ก.ย.54)			
"...(ชื่อ)...อยู่ในเทศบาล/ อบต.นี้ ตั้งแต่เมื่อใด"		"สถานที่อยู่สุดท้ายของ....(ชื่อ)... ก่อนย้ายมาอยู่เทศบาล/อบต.นี้" <small>(ตอบได้เพียง 1 สดมภ์)</small>		ถามเฉพาะ ผู้ย้ายถิ่นภายใน ประเทศไทย <small>(มีการบันทึกใน M2)</small>	ลักษณะ การย้ายถิ่น  "...(ชื่อ)... ย้ายมา รูปแบบใด"
		ภายในประเทศไทย	ต่างประเทศ	"....(ชื่อ)... ย้ายมาจากที่ใด"  บันทึกรหัส เทศบาล..... 1 อบต. .... 2	บันทึกรหัส ย้ายมาทั้งครัวเรือน..... 1 ย้ายมาบางส่วน ของครัวเรือน..... 2 ย้ายมา คนเดียว..... 3
		<small>(ให้บันทึก ชื่อจังหวัด แล้วข้ามไปถาม M4)</small>	<small>(ให้บันทึก ชื่อประเทศ แล้วข้ามไปถาม M5)</small>		
ให้บันทึกเดือนและ พ.ศ. ดังนี้ - เดือน ใช้รหัสด้านล่าง - พ.ศ. ใช้ 2 หลักหลังของ พ.ศ.  <div style="border: 1px solid black; padding: 5px; width: fit-content; margin: 10px auto;">                         มค.1 กพ.2 มีค.3 เมย.4                          พค.5 มิย.6 กค.7 สค.8                          กย.9 ตค.10 พย.11 ธค.12                     </div> (ถ้าย้ายมาอยู่ 1) <u>1 ตค.53- 30 กย.54</u> ให้ถามต่อไป 2) <u>ไม่ใช่ 1 ตค.53- 30 กย.54</u> หรืออยู่ที่นี้ตั้งแต่เกิด ให้บันทึก 0 ในช่องเดือน และ พ.ศ. แล้วข้ามไปถาม Response)					
เดือน	พ.ศ.				
M1		M2	M3	M4	M5

<input style="width: 100%; height: 20px;" type="text"/>	<input style="width: 100%; height: 20px;" type="text"/>	<input style="width: 100%; height: 20px;" type="text"/>	<input style="width: 100%; height: 20px;" type="text"/>	<input style="width: 100%; height: 20px;" type="text"/>	<input style="width: 100%; height: 20px;" type="text"/>
<input style="width: 100%; height: 20px;" type="text"/>	<input style="width: 100%; height: 20px;" type="text"/>	<input style="width: 100%; height: 20px;" type="text"/>	<input style="width: 100%; height: 20px;" type="text"/>	<input style="width: 100%; height: 20px;" type="text"/>	<input style="width: 100%; height: 20px;" type="text"/>
<input style="width: 100%; height: 20px;" type="text"/>	<input style="width: 100%; height: 20px;" type="text"/>	<input style="width: 100%; height: 20px;" type="text"/>	<input style="width: 100%; height: 20px;" type="text"/>	<input style="width: 100%; height: 20px;" type="text"/>	<input style="width: 100%; height: 20px;" type="text"/>
<input style="width: 100%; height: 20px;" type="text"/>	<input style="width: 100%; height: 20px;" type="text"/>	<input style="width: 100%; height: 20px;" type="text"/>	<input style="width: 100%; height: 20px;" type="text"/>	<input style="width: 100%; height: 20px;" type="text"/>	<input style="width: 100%; height: 20px;" type="text"/>
<input style="width: 100%; height: 20px;" type="text"/>	<input style="width: 100%; height: 20px;" type="text"/>	<input style="width: 100%; height: 20px;" type="text"/>	<input style="width: 100%; height: 20px;" type="text"/>	<input style="width: 100%; height: 20px;" type="text"/>	<input style="width: 100%; height: 20px;" type="text"/>
<input style="width: 100%; height: 20px;" type="text"/>	<input style="width: 100%; height: 20px;" type="text"/>	<input style="width: 100%; height: 20px;" type="text"/>	<input style="width: 100%; height: 20px;" type="text"/>	<input style="width: 100%; height: 20px;" type="text"/>	<input style="width: 100%; height: 20px;" type="text"/>

ตอนที่ 2 การย้ายถิ่นของประชากร (ต่อ)							
ถามเฉพาะผู้ย้ายถิ่นในช่วง 12 เดือน ก่อนวันสัมภาษณ์ (1 ต.ค.53 - 30 ก.ย.54)							
"เมื่อ....(ชื่อ)....ย้ายมาอยู่ เทศบาล/อบต.นี้ ยังมีใคร (สามี/ภรรยาพ่อแม่ หรือบุตร) ที่อาศัยอยู่ในครัวเรือนเดิม หรือครัวเรือนอื่น"			ถามเฉพาะผู้บันทึก รหัส 1 ใน M8 "...(ชื่อ)...มีบุตรที่ อายุต่ำกว่า 15 ปี ที่ยังอาศัยอยู่ใน ครัวเรือนเดิม หรือครัวเรือนอื่น กี่คน" (รวมบุตรที่ให้อาหาร บุตรเลี้ยงและ บุตรบุญธรรม) บันทึกจำนวนบุตร (ถ้า มี ตั้งแต่ 8 คนขึ้นไป บันทึก "8" ถ้า ไม่มี บันทึก "0")	"สาเหตุหลักที่....(ชื่อ).... ย้ายมาอยู่ในเทศบาล/ อบต.นี้" บันทึกรหัส หางานทำ..... 1 ต้องการเปลี่ยนงาน..... 2 ต้องการรายได้เพิ่มขึ้น..... 3 หน้าที่การงาน..... 4 ศึกษาต่อ..... 5 ย้ายที่อยู่อาศัย..... 6 กลับภูมิลำเนา..... 7 ติดตามคนในครอบครัว... 8 ทำกิจการครอบครัว..... 9 รักษาตัว..... 10 ขาดคนดูแล..... 11 เพื่อดูแลผู้อื่น..... 12 อื่นๆ (ระบุ)..... 13 (ถ้าบันทึก รหัส 1-10,13 ข้ามไปถาม M12 รหัส 11-12 ถามต่อไป)	ถามเฉพาะผู้บันทึก รหัส 11-12 ใน M10 "...(ชื่อ)...ย้ายถิ่นมา เพื่อดูแลใคร/ ให้ใครดูแลเป็นหลัก" บันทึกรหัส สามี/ภรรยา..... 1 บุตร..... 2 พ่อแม่..... 3 ญาติ..... 4 อื่นๆ (ระบุ)..... 5	"ก่อนย้ายมาอยู่ เทศบาล/อบต.นี้ ....(ชื่อ).... มีคนรู้จักที่อาศัย ในเทศบาล/อบต.นี้ หรือไม่" บันทึกรหัส มี..... ไม่มี..... สามี/ภรรยา/ บุตร/พ่อแม่... 1 ญาติ..... 2 เพื่อน..... 3 อื่นๆ (ระบุ)..... 4 ไม่มี..... 5 (ถ้าบันทึก รหัส 1-4 ถามต่อไป รหัส 5 ข้ามไปถาม M14)	ถามเฉพาะผู้บันทึก รหัส 1-4 ใน M12 "บุคคลที่....(ชื่อ).... รู้จัก ส่วนใหญ่ได้ ให้ความช่วยเหลือ ในเรื่องใดบ้าง" บันทึกรหัส ให้ความช่วยเหลือ ที่อยู่อาศัย..... 1 งาน..... 2 ค่าใช้จ่าย..... 3 สิ่งของ/ เครื่องใช้..... 4 อื่นๆ (ระบุ)..... 5 ไม่ได้ให้ความ ช่วยเหลือ..... 6
สามี/ภรรยา	พ่อแม่	บุตร					
M6	M7	M8	M9	M10	M11	M12	M13
<input type="checkbox"/>	<input type="checkbox"/>	<input type="checkbox"/>	<input type="checkbox"/>	<input type="checkbox"/>	<input type="checkbox"/>	<input type="checkbox"/>	<input type="checkbox"/>
<input type="checkbox"/>	<input type="checkbox"/>	<input type="checkbox"/>	<input type="checkbox"/>	<input type="checkbox"/>	<input type="checkbox"/>	<input type="checkbox"/>	<input type="checkbox"/>
<input type="checkbox"/>	<input type="checkbox"/>	<input type="checkbox"/>	<input type="checkbox"/>	<input type="checkbox"/>	<input type="checkbox"/>	<input type="checkbox"/>	<input type="checkbox"/>
<input type="checkbox"/>	<input type="checkbox"/>	<input type="checkbox"/>	<input type="checkbox"/>	<input type="checkbox"/>	<input type="checkbox"/>	<input type="checkbox"/>	<input type="checkbox"/>
<input type="checkbox"/>	<input type="checkbox"/>	<input type="checkbox"/>	<input type="checkbox"/>	<input type="checkbox"/>	<input type="checkbox"/>	<input type="checkbox"/>	<input type="checkbox"/>
<input type="checkbox"/>	<input type="checkbox"/>	<input type="checkbox"/>	<input type="checkbox"/>	<input type="checkbox"/>	<input type="checkbox"/>	<input type="checkbox"/>	<input type="checkbox"/>
<input type="checkbox"/>	<input type="checkbox"/>	<input type="checkbox"/>	<input type="checkbox"/>	<input type="checkbox"/>	<input type="checkbox"/>	<input type="checkbox"/>	<input type="checkbox"/>

ตอนที่ 2 การย้ายถิ่นของประชากร (ต่อ)					
ถามเฉพาะผู้ย้ายถิ่นในช่วง 12 เดือน ก่อนวันสัมภาษณ์ (1 ต.ค.53 - 30 ก.ย.54)					
"ในช่วง 12 เดือน ก่อนวันสัมภาษณ์ ....(ชื่อ)...ย้ายถิ่นมาแล้วกี่ครั้ง"	ถามเฉพาะผู้บันทึก รหัส 2-6 ในสดมภ์ M14	"...(ชื่อ)...คิดว่า จะอยู่ใน เทศบาล/อบต.นี้ นานเท่าใด"	ถามเฉพาะผู้บันทึก รหัส 1-5 ในสดมภ์ M16	"ในช่วง 12 เดือน ก่อนวันสัมภาษณ์ นับตั้งแต่ย้ายมาอยู่ เทศบาล/อบต.นี้ ...(ชื่อ)... ได้รับเงิน/สิ่งของ จากที่อื่นบ้างหรือไม่"	ถามเฉพาะผู้บันทึก รหัส 1-3 ใน M18
	"สาเหตุหลักที่...(ชื่อ)... ย้ายถิ่นมากกว่า 1 ครั้ง" บันทึกรหัส	บันทึกรหัส	"สาเหตุหลักที่...(ชื่อ)... คิดจะย้ายออกจาก เทศบาล/อบต.นี้" บันทึกรหัส		บันทึกรหัส
(รวมการย้าย ในครั้งนี้ด้วย)	หางานทำ..... 1	ต่ำกว่า 3 เดือน..... 1	หางานทำ..... 1	บันทึกรหัส	บันทึกรหัส
บันทึกรหัส	ต้องการเปลี่ยนงาน..... 2	3 - 5.9 เดือน..... 2	ต้องการเปลี่ยนงาน..... 2	ได้รับ	บิดา/มารดา..... 1
1 ครั้ง..... 1	ต้องการรายได้เพิ่มขึ้น..... 3	6 - 11.9 เดือน..... 3	ต้องการรายได้เพิ่มขึ้น..... 3	เฉพาะเงิน..... 1	สามี/ภรรยา..... 2
2 ครั้ง..... 2	หน้าที่การงาน..... 4	12 - 23.9 เดือน..... 4	หน้าที่การงาน..... 4	เฉพาะสิ่งของ..... 2	บุตร..... 3
3 ครั้ง..... 3	ศึกษาต่อ..... 5	ตั้งแต่ 24 เดือน..... 5	ศึกษาต่อ..... 5	ทั้งเงินและ	ญาติอื่นๆ..... 4
4 ครั้ง..... 4	ย้ายที่อยู่อาศัย..... 6	คิดจะอยู่ตลอดไป..... 6	ย้ายที่อยู่อาศัย..... 6	สิ่งของ..... 3	บุคคลอื่นที่
5 ครั้ง..... 5	กลับภูมิลำเนา..... 7	(ถ้าบันทึก รหัส 1-5 ตามต่อไป	กลับภูมิลำเนา..... 7	ไม่ได้รับ..... 4	ไม่ใช่ญาติ..... 5
มากกว่า 5 ครั้ง..... 6	ติดตามคน	รหัส 6 ข้ามไปถาม M18)	ติดตามคน	(ถ้าบันทึก รหัส 1-3 ตามต่อไป	
(ถ้าบันทึก รหัส 1 ข้ามไปถาม M16	ในครอบครัว..... 8		ในครอบครัว..... 8	รหัส 4 ข้ามไปถาม M21)	
รหัส 2-6 ตามต่อไป)	ทำกิจการครอบครัว..... 9		ทำกิจการครอบครัว..... 9		
	รักษาตัว..... 10		รักษาตัว..... 10		
	ขาดคนดูแล..... 11		ขาดคนดูแล..... 11		
	เพื่อดูแลผู้อื่น..... 12		เพื่อดูแลผู้อื่น..... 12		
	อื่นๆ (ระบุ)..... 13		อื่นๆ (ระบุ)..... 13		
<b>M14</b>	<b>M15</b>	<b>M16</b>	<b>M17</b>	<b>M18</b>	<b>M19</b>

<input type="checkbox"/>	<input type="checkbox"/>	<input type="checkbox"/>	<input type="checkbox"/>	<input type="checkbox"/>	<input type="checkbox"/>
<input type="checkbox"/>	<input type="checkbox"/>	<input type="checkbox"/>	<input type="checkbox"/>	<input type="checkbox"/>	<input type="checkbox"/>
<input type="checkbox"/>	<input type="checkbox"/>	<input type="checkbox"/>	<input type="checkbox"/>	<input type="checkbox"/>	<input type="checkbox"/>
<input type="checkbox"/>	<input type="checkbox"/>	<input type="checkbox"/>	<input type="checkbox"/>	<input type="checkbox"/>	<input type="checkbox"/>
<input type="checkbox"/>	<input type="checkbox"/>	<input type="checkbox"/>	<input type="checkbox"/>	<input type="checkbox"/>	<input type="checkbox"/>
<input type="checkbox"/>	<input type="checkbox"/>	<input type="checkbox"/>	<input type="checkbox"/>	<input type="checkbox"/>	<input type="checkbox"/>



ตอนที่ 2 การย้ายถิ่นของประชากร (ต่อ)					ผู้ตอบสัมภาษณ์
ถามเฉพาะผู้ย้ายถิ่นในช่วง 12 เดือน ก่อนวันสัมภาษณ์ (1 ต.ค.53 - 30 ก.ย.54)					
ถามเฉพาะผู้บันทึก รหัส 1, 3 ใน M18	"ในช่วง 12 เดือนก่อนวันสัมภาษณ์ นับตั้งแต่ย้ายมาอยู่เทศบาล/อบต.นี้ ... (ชื่อ)...ส่งเงิน/สิ่งของไปที่อื่นหรือไม่"	ถามเฉพาะผู้บันทึก รหัส 1-3 ใน M21	ถามเฉพาะผู้บันทึก รหัส 1, 3 ใน M21	"...(ชื่อ)...ต้องการความช่วยเหลือจากภาครัฐอย่างไร" (ให้บันทึกความต้องการมากที่สุด)	
"ส่วนใหญ่...(ชื่อ)...ใช้เงินที่ได้รับไปในด้านใด"		"ส่วนใหญ่...(ชื่อ)...ส่งเงิน/สิ่งของเพื่อให้ใคร"	"...(ชื่อ)...ทราบหรือไม่ว่าเงินที่ส่งไปนั้นส่วนใหญ่ถูกใช้ไปในด้านใด"		
บันทึกรหัส	บันทึกรหัส	บันทึกรหัส	บันทึกรหัส	บันทึกรหัส	บันทึกรหัส
ลงทุนทำธุรกิจ..... 1	ส่ง	บิดา/มารดา..... 1	ทราบ ถูกใช้ไปในด้าน	ต้องการ	ตนเอง..... 1
เป็นค่าใช้จ่ายใน	เฉพาะเงิน..... 1	สามี/ภรรยา..... 2	ลงทุนทำธุรกิจ..... 1	งานให้ทำ..... 1	ผู้อื่นตอบแทน... 2
ชีวิตประจำวัน..... 2	เฉพาะสิ่งของ..... 2	บุตร..... 3	เป็นค่าใช้จ่ายใน	พัฒนาฝีมือแรงงาน..... 2	
เป็นทุนการศึกษา..... 3	ทั้งเงินและสิ่งของ... 3	ญาติอื่นๆ..... 4	ชีวิตประจำวัน..... 2	ทุนประกอบอาชีพอิสระ..... 3	
ใช้หนี้สิน..... 4	ไม่ได้ส่ง..... 4	บุคคลอื่นที่	เป็นทุนการศึกษา..... 3	สนับสนุนอาชีพการเกษตร..... 4	
กิจกรรมด้านสังคม... 5		ไม่ใช่ญาติ..... 5	ใช้หนี้สิน..... 4	เงินช่วยเหลือค่าเล่าเรียนบุตร..... 5	
อื่น ๆ (ระบุ)..... 6	ถ้าบันทึก		กิจกรรมด้านสังคม..... 5	เงินกู้ยืมเพื่อการศึกษา..... 6	
	รหัส 1-3 ตามต่อไป		อื่น ๆ (ระบุ)..... 6	สวัสดิการการรักษาพยาบาล..... 7	
	รหัส 4 ข้ามไปถาม M24)		ไม่ทราบ..... 9	อื่น ๆ (ระบุ)..... 8	
				ไม่ต้องการ..... 9	
<b>M20</b>	<b>M21</b>	<b>M22</b>	<b>M23</b>	<b>M24</b>	<b>M25 (Response)</b>

<input type="checkbox"/>	<input type="checkbox"/>	<input type="checkbox"/>	<input type="checkbox"/>	<input type="checkbox"/>	<input type="checkbox"/>
<input type="checkbox"/>	<input type="checkbox"/>	<input type="checkbox"/>	<input type="checkbox"/>	<input type="checkbox"/>	<input type="checkbox"/>
<input type="checkbox"/>	<input type="checkbox"/>	<input type="checkbox"/>	<input type="checkbox"/>	<input type="checkbox"/>	<input type="checkbox"/>
<input type="checkbox"/>	<input type="checkbox"/>	<input type="checkbox"/>	<input type="checkbox"/>	<input type="checkbox"/>	<input type="checkbox"/>
<input type="checkbox"/>	<input type="checkbox"/>	<input type="checkbox"/>	<input type="checkbox"/>	<input type="checkbox"/>	<input type="checkbox"/>
<input type="checkbox"/>	<input type="checkbox"/>	<input type="checkbox"/>	<input type="checkbox"/>	<input type="checkbox"/>	<input type="checkbox"/>
<input type="checkbox"/>	<input type="checkbox"/>	<input type="checkbox"/>	<input type="checkbox"/>	<input type="checkbox"/>	<input type="checkbox"/>

### ตอนที่ 3 ลักษณะของครัวเรือน

ให้บันทึกรหัสลงใน

#### 1. ลักษณะของที่อยู่อาศัย

- ตึก..... = 1  
 ไม้..... = 2  
 ครึ่งตึกครึ่งไม้..... = 3  
 ใช้วัสดุไม่ถาวรในท้องถิ่น..... = 4  
 ใช้วัสดุใช้แล้ว เช่น ไม้ ลัง..... = 5  
 อื่น ๆ (ระบุ)..... = 6

H1 (col.32)

#### 2. สถานภาพการครอบครองที่อยู่อาศัย

- เป็นเจ้าของบ้าน มีภาระผ่อนชำระ..... = 1  
 เป็นเจ้าของบ้าน ไม่มีภาระผ่อนชำระ..... = 2  
 เช่าซื้อ..... = 3  
 เช่า..... = 4  
 อยู่โดยไม่เสียค่าเช่า เพราะเป็นส่วนหนึ่งของค่าจ้าง... = 5  
 อยู่โดยไม่เสียค่าเช่า เพราะให้อยู่เปล่า..... = 6  
 อื่นๆ (ระบุ)..... = 7

H2 (col.33)

(ข้ามไปข้อ 4)

#### 3. สถานภาพการครอบครองที่ดิน

(ถามเฉพาะ H2 บันทึกรหัส 1-3)

- เป็นเจ้าของ..... = 1 ไม่เสียค่าเช่าที่ดิน..... = 4  
 เช่าซื้อที่ดิน..... = 2 อื่นๆ (ระบุ)..... = 5  
 เช่า..... = 3

#### 4. จำนวนห้อง

- ห้องทั้งหมด (ไม่นับห้องน้ำ ห้องส้วม).....   
 ห้องที่ใช้นอน.....

#### 5. ไฟฟ้าภายในที่อยู่อาศัย

(รวมไฟฟ้าที่ต่อจากแบตเตอรี่และเครื่องกำเนิดไฟฟ้าอื่น)

- มี..... = 1  
 ไม่มี..... = 0

H6 (col.37)

#### 6. การใช้ส้วม (บันทึกประเภทที่ใช้เป็นส่วนใหญ่)

- ส้วมแบบนั่งห้อยเท้า..... = 1  
 ส้วมแบบนั่งยอง..... = 2  
 ส้วมแบบนั่งห้อยเท้า และส้วมแบบนั่งยอง..... = 3  
 ส้วมหลุม/ส้วมถัง/ส้วมถ่ายลงแม่น้ำลำคลอง  
 หรือ ส้วมลักษณะอื่น ๆ โดยมีห้องกัน..... = 4  
 ไม่มีส้วม..... = 5

H7 (col.38)

#### 7. น้ำดื่ม (บันทึกประเภทที่ใช้เป็นส่วนใหญ่)

H8 (col.39)

#### 8. น้ำใช้ (บันทึกประเภทที่ใช้เป็นส่วนใหญ่)

H9 (col.40)

- น้ำประปา..... = 1  
 น้ำประปาผ่านการบำบัด (ต้ม/กรอง)..... = 2  
 น้ำบาดาล..... = 3  
 น้ำบ่อ..... = 4  
 น้ำจากแม่น้ำ/ลำธาร/คลอง/น้ำตก/ภูเขา..... = 5  
 น้ำฝน..... = 6  
 น้ำดื่มบรรจุขวด/ตู้ น้ำดื่มหยอดเหรียญ..... = 7  
 อื่น ๆ ..... = 8

#### 9. สมาชิกในครัวเรือนคนใดคนหนึ่งเป็นเจ้าของสิ่งต่าง ๆ ดังต่อไปนี้หรือไม่?

ถ้า "ไม่เป็นเจ้าของ" บันทึกรหัส "0" "เป็นเจ้าของ" บันทึกรหัส "1"

- โทรทัศน์.....  H10 (col.41)  
 เครื่องเล่นวิดีโอ/วีซีดี/ดีวีดี.....  H11 (col.42)  
 โทรศัพท์มือถือ.....  H12 (col.43)  
 เครื่องคอมพิวเตอร์.....  H13 (col.44)  
 ตู้เย็น.....  H14 (col.45)  
 ไมโครเวฟ/เตาอบ.....  H15 (col.46)  
 เครื่องซักผ้า.....  H16 (col.47)  
 เครื่องปรับอากาศ.....  H17 (col.48)  
 รถยนต์ส่วนบุคคล/รถปิกอัพ/รถตู้.....  H18 (col.49)  
 รถจักรยานยนต์.....  H19 (col.50)  
 รถแทรกเตอร์ 4 ล้อ.....  H20 (col.51)  
 รถไถ 2 ล้อ (รถไถเดินตาม).....  H21 (col.52)

# คณะผู้จัดทำ CD - ROM

หน่วยงานเจ้าของเรื่อง

กลุ่มสภิตีสังคม  
สำนักสภิตีสังคม  
โทร. 0 2142 1302

หน่วยงานผลิตและออกแบบ

กลุ่มบูรณาการข้อมูลสภิตี  
สำนักสภิตีพยากรณ์  
โทร. 0 2141 7494



ตารางสถิติ

ในรูปแบบ Format Excel

## ตารางสถิติในรูปแบบ Format Excel

- ตารางที่ 1 จำนวนประชากร จำแนกตามสถานภาพการย้ายถิ่น หมวดอายุ เพศ ภาคและเขตการปกครองที่อยู่ปัจจุบัน
- ตารางที่ 2 จำนวนประชากร จำแนกตามสถานภาพการย้ายถิ่น การมีชื่อในทะเบียนบ้าน เพศ ภาคและเขตการปกครองที่อยู่ปัจจุบัน
- ตารางที่ 3 จำนวนประชากร จำแนกตามสถานภาพการย้ายถิ่น ภูมิภาคและเขตการปกครองที่อยู่ปัจจุบัน
- ตารางที่ 4 จำนวนประชากรอายุ 15 ปีขึ้นไป จำแนกตามสถานภาพการย้ายถิ่น ระดับการศึกษา เพศ ภาคและเขตการปกครองที่อยู่ปัจจุบัน
- ตารางที่ 5 จำนวนประชากรอายุ 15 ปีขึ้นไป จำแนกตามสถานภาพการย้ายถิ่น ระดับการศึกษา การศึกษาและเพศ
- ตารางที่ 6 จำนวนประชากรอายุ 15 ปีขึ้นไป จำแนกตามสถานภาพการย้ายถิ่น สถานภาพสมรส เพศ ภาค และเขตการปกครองที่อยู่ปัจจุบัน
- ตารางที่ 7 จำนวนผู้มีงานทำอายุ 15 ปีขึ้นไป จำแนกตามสถานภาพการย้ายถิ่น อาชีพปัจจุบัน เพศ ภาค และเขตการปกครองที่อยู่ปัจจุบัน
- ตารางที่ 8 จำนวนผู้มีงานทำอายุ 15 ปีขึ้นไป จำแนกตามสถานภาพการย้ายถิ่น อุตสาหกรรมปัจจุบัน เพศ ภาคและเขตการปกครองที่อยู่ปัจจุบัน
- ตารางที่ 9 จำนวนผู้มีงานทำอายุ 15 ปีขึ้นไป จำแนกตามสถานภาพการย้ายถิ่น สถานภาพการทำงาน เพศ ภาค และเขตการปกครองที่อยู่ปัจจุบัน
- ตารางที่ 10 จำนวนผู้ย้ายถิ่น จำแนกตามประเภทของการย้ายถิ่น ภาคและเขตการปกครองก่อนย้าย ภาคและเขตการปกครองที่อยู่ปัจจุบัน
- ตารางที่ 11 จำนวนผู้ย้ายถิ่น จำแนกตามภาคและเขตการปกครองก่อนย้าย เพศ ภาคและเขตการปกครองที่อยู่ปัจจุบัน
- ตารางที่ 12 จำนวนผู้ย้ายถิ่น จำแนกตามกระแสนการย้ายถิ่น เพศและภาคที่อยู่ปัจจุบัน
- ตารางที่ 13 จำนวนผู้ย้ายถิ่น จำแนกตามการมีชื่ออยู่ในทะเบียนบ้าน ภาคที่อยู่ปัจจุบัน เพศและภาคที่อยู่ก่อนย้าย
- ตารางที่ 14 จำนวนผู้ย้ายถิ่น จำแนกตามรูปแบบการย้ายถิ่น เพศ ภาคและเขตการปกครองที่อยู่ปัจจุบัน

## ตารางสถิติในรูปแบบ Format Excel (ต่อ)

- ตารางที่ 15 จำนวนผู้ย้ายถิ่น จำแนกตามสถานที่สามหรือภรรยาอาศัยอยู่ เพศ ภาคและเขตการปกครองที่อยู่ปัจจุบัน
- ตารางที่ 16 จำนวนผู้ย้ายถิ่น จำแนกตามสถานที่พ่อหรือแม่อาศัยอยู่ เพศ ภาค และเขตการปกครองที่อยู่ปัจจุบัน
- ตารางที่ 17 จำนวนผู้ย้ายถิ่น จำแนกตามสถานที่บุตรอาศัยอยู่ เพศ ภาคและเขตการปกครองที่อยู่ปัจจุบัน
- ตารางที่ 18 จำนวนผู้ย้ายถิ่น จำแนกตามจำนวนบุตรที่อายุต่ำกว่า 15 ปี ที่อาศัยในครัวเรือนเดิมหรือครัวเรือนอื่น เพศ ภาคและเขตการปกครองที่อยู่ปัจจุบัน
- ตารางที่ 19 จำนวนผู้ย้ายถิ่น จำแนกตามเหตุผลของการย้ายถิ่น เพศ ภาค และเขตการปกครองที่อยู่ปัจจุบัน
- ตารางที่ 20 จำนวนผู้ย้ายถิ่น จำแนกตามการย้ายถิ่นมาเพื่อดูแลใครหรือให้ใครดูแล เพศ ภาค และเขตการปกครองที่อยู่ปัจจุบัน
- ตารางที่ 21 จำนวนผู้ย้ายถิ่น จำแนกตามบุคคลที่รู้จักที่อาศัยอยู่ เพศ ภาค และเขตการปกครองที่อยู่ปัจจุบัน
- ตารางที่ 22 จำนวนผู้ย้ายถิ่น จำแนกตามความช่วยเหลือของบุคคลที่รู้จัก เพศ ภาค และเขตการปกครองที่อยู่ปัจจุบัน
- ตารางที่ 23 จำนวนผู้ย้ายถิ่น จำแนกตามความช่วยเหลือของบุคคลที่รู้จัก เพศ และบุคคลที่รู้จักที่อาศัยในเทศบาล/อบต.
- ตารางที่ 24 จำนวนผู้ย้ายถิ่น จำแนกตามจำนวนครั้งที่ย้ายถิ่น เพศ ภาคและเขตการปกครองที่อยู่ปัจจุบัน
- ตารางที่ 25 จำนวนผู้ย้ายถิ่น จำแนกตามเหตุผลของการย้ายถิ่นมากกว่า 1 ครั้ง เพศ ภาค และเขตการปกครองที่อยู่ปัจจุบัน
- ตารางที่ 26 จำนวนผู้ย้ายถิ่น จำแนกตามเหตุผลของการย้ายถิ่นมากกว่า 1 ครั้ง เพศ และจำนวนของการย้ายถิ่นมากกว่า 1 ครั้ง
- ตารางที่ 27 จำนวนผู้ย้ายถิ่น จำแนกตามระยะเวลาที่คาดว่าจะอยู่อาศัย เพศ ภาค และเขตการปกครองที่อยู่ปัจจุบัน
- ตารางที่ 28 จำนวนผู้ย้ายถิ่น จำแนกตามระยะเวลาที่คาดว่าจะอยู่อาศัย เพศและการมีชื่ออยู่ในทะเบียนบ้าน
- ตารางที่ 29 จำนวนผู้ย้ายถิ่น จำแนกตามเหตุผลของการย้ายถิ่นในอนาคต เพศ ภาค และเขตการปกครองที่อยู่ปัจจุบัน
- ตารางที่ 30 จำนวนผู้ย้ายถิ่น จำแนกตามเหตุผลของการย้ายถิ่นในอนาคต เพศ และระยะเวลาที่คาดว่าจะอยู่อาศัย

## ตารางสถิติในรูปแบบ Format Excel (ต่อ)

- ตารางที่ 31 จำนวนผู้ย้ายถิ่น ที่รับเงินและสิ่งของ จำแนกตามการรับเงินและสิ่งของ เพศ ภาค และเขตการปกครองที่อยู่ปัจจุบัน
- ตารางที่ 32 จำนวนผู้ย้ายถิ่น ที่รับเงินและสิ่งของ จำแนกตามผู้ส่งเงินหรือสิ่งของ เพศ ภาค และเขตการปกครองที่อยู่ปัจจุบัน
- ตารางที่ 33 จำนวนผู้ย้ายถิ่น ที่รับเงินและสิ่งของ จำแนกตามผู้ส่งเงินหรือสิ่งของ ภาคที่อยู่ปัจจุบัน เพศ และลักษณะของการรับ
- ตารางที่ 34 จำนวนผู้ย้ายถิ่น ที่รับเงินและสิ่งของ จำแนกตามการใช้เงินที่ได้รับ เพศ ภาค และเขตการปกครองที่อยู่ปัจจุบัน
- ตารางที่ 35 จำนวนผู้ย้ายถิ่น ที่รับเงินและสิ่งของ จำแนกตามการใช้เงินที่ได้รับ ภาคที่อยู่ปัจจุบัน เพศ และลักษณะของการรับ
- ตารางที่ 36 จำนวนผู้ย้ายถิ่น ที่ส่งเงินและสิ่งของ จำแนกตามการส่งเงินและสิ่งของ เพศ ภาค และเขตการปกครองที่อยู่ปัจจุบัน
- ตารางที่ 37 จำนวนผู้ย้ายถิ่น ที่ส่งเงินและสิ่งของ จำแนกตามผู้รับเงินหรือสิ่งของ เพศ ภาค และเขตการปกครองที่อยู่ปัจจุบัน
- ตารางที่ 38 จำนวนผู้ย้ายถิ่น ที่ส่งเงินและสิ่งของ จำแนกตามผู้รับเงินหรือสิ่งของ ภาคที่อยู่ปัจจุบัน เพศและลักษณะของการส่ง
- ตารางที่ 39 จำนวนผู้ย้ายถิ่น ที่ส่งเงินและสิ่งของ จำแนกตามการใช้เงินที่ส่งไป เพศ ภาค และเขตการปกครองที่อยู่ปัจจุบัน
- ตารางที่ 40 จำนวนผู้ย้ายถิ่น ที่ส่งเงินและสิ่งของ จำแนกตามการใช้เงินที่ส่งไป ภาคที่อยู่ปัจจุบัน เพศ และลักษณะของการส่ง
- ตารางที่ 41 จำนวนผู้ย้ายถิ่น จำแนกตามความช่วยเหลือจากภาครัฐ เพศ ภาค และเขตการปกครองที่อยู่ปัจจุบัน