

คู่มือการใช้งาน ระบบติดตามความก้าวหน้าการปฏิบัติงานสนาม

การสำรวจภาวะการทำงานของประชากร ไตรมาสที่ 3 (ก.ค. - ก.ย.) 2564
การสำรวจแรงงานนอกระบบ พ.ศ. 2564

การสำรวจผลกระทบจากสถานการณ์การแพร่ระบาดของโรคโควิด-19 ต่อครัวเรือน
ในประเทศไทย พ.ศ. 2564

และการสำรวจการใช้เทคโนโลยีสารสนเทศและการสื่อสารในครัวเรือน พ.ศ. 2564



สำนักงานสถิติแห่งชาติ



สารบัญ

1. การเข้าสู่ระบบ..... 1
 2. การใช้งานระบบสำหรับระดับเจ้าหน้าที่วิชาการ..... 3
 3. การใช้งานระบบสำหรับระดับสถิติจังหวัดและกองบริหารจัดการเก็บข้อมูลสถิติ..... 46
-

คู่มือการใช้งานระบบติดตามความก้าวหน้าการปฏิบัติงานสนาม
การสำรวจภาวะการทำงานของประชากร ไตรมาสที่ 3 (ก.ค. – ก.ย.) 2564
การสำรวจแรงงานนอกระบบ พ.ศ. 2564
การสำรวจผลกระทบจากสถานการณ์แพร่ระบาดของโรคโควิด-19 ต่อครัวเรือน
ในประเทศไทย พ.ศ. 2564
และการสำรวจการมี การใช้เทคโนโลยีสารสนเทศและการสื่อสารในครัวเรือน พ.ศ. 2564

การสำรวจภาวะการทำงานของประชากร ไตรมาสที่ 3 (ก.ค. – ก.ย.) 2564 ผูกเข้ากับการสำรวจแรงงานนอกระบบ พ.ศ. 2564 การสำรวจผลกระทบจากสถานการณ์แพร่ระบาดของโรคโควิด-19 ต่อครัวเรือนในประเทศไทย พ.ศ. 2564 และการสำรวจการมี การใช้เทคโนโลยีสารสนเทศและการสื่อสารในครัวเรือน พ.ศ. 2564 ในที่นี้ใช้ชื่อระบบงานว่า “การสำรวจภาวะการทำงานของประชากร” มีระยะเวลาในการเก็บรวบรวมข้อมูลตั้งแต่เดือน กรกฎาคม ถึง กันยายน พ.ศ. 2564

1. การเข้าสู่ระบบ

แบ่งเป็น 3 ระดับ ดังนี้

- ระดับเจ้าหน้าที่วิชาการ ทาง URL : http://survey.nso.go.th/supervisor_lfs364
- ระดับสถิติจังหวัดและกองบริหารจัดเก็บข้อมูลสถิติ ทาง URL : http://survey.nso.go.th/province_lfs364
- ระดับเจ้าของโครงการ ทาง URL : <http://survey.nso.go.th/lfs364>

ขั้นตอนการเข้าสู่ระบบสามารถทำได้ดังนี้



สำนักงานสถิติแห่งชาติ

การสำรวจภาวะการทำงานของประชากร

ปี : 2564

เดือน : กรกฎาคม

ชื่อผู้ใช้ :

รหัสผ่าน :

เข้าสู่ระบบ ล้าง

ภาพแสดงหน้าจอการเข้าสู่ระบบ

1.1 พิมพ์ URL เพื่อเข้าสู่เว็บไซต์แสดงหน้าจอสำหรับเข้าสู่ระบบ จากนั้นให้ผู้ใช้กรอกข้อมูลดังนี้

- ปี
- เดือน
- ชื่อผู้ใช้ ประกอบด้วยตัวเลขจำนวน 7 หลัก
- รหัสผ่าน

1.2 เมื่อกรอกข้อมูลดังกล่าวครบแล้วให้กดปุ่ม “เข้าสู่ระบบ” หากต้องการลบข้อมูลในช่อง “ชื่อผู้ใช้” และ “รหัสผ่าน” ให้กดปุ่ม “ล้าง” หากผู้ใช้ไม่กรอก “ชื่อผู้ใช้งาน” จะมีหน้าต่างแสดงข้อความ “กรุณาระบุชื่อผู้ใช้งาน” ให้กดปุ่ม “OK” เพื่อกลับไปแก้ไขข้อมูลให้ถูกต้อง

สำนักงานสถิติแห่งชาติ

การสำรวจภาวะการทำงานของประชากร

ปี : 2564

เดือน : กรกฎาคม

ชื่อผู้ใช้ : xxxxxxx

รหัสผ่าน :

กดปุ่มเพื่อ “เข้าสู่ระบบ”

เข้าสู่ระบบ ล้าง

ภาพแสดงหน้าจอการเข้าสู่ระบบ

1.2.1 หากผู้ใช้ไม่กรอก “รหัสผ่าน” จะมีหน้าต่างแสดงข้อความ “กรุณาระบุรหัสผ่านค่ะ” ให้กดปุ่ม “OK” เพื่อกลับไปแก้ไขข้อมูลให้ถูกต้อง

1.2.2 หากผู้ใช้กรอก “ชื่อผู้ใช้” หรือ “รหัสผ่าน” ไม่ถูกต้อง จะมีหน้าต่างแสดงข้อความ “ชื่อผู้ใช้ หรือ รหัสผ่านไม่ถูกต้อง” ให้กดปุ่ม “OK” เพื่อกลับไปแก้ไขข้อมูลให้ถูกต้อง

1.2.3 เมื่อเข้าสู่ระบบได้แล้ว ระบบจะเข้าสู่ หน้าหลัก โดยแสดงชื่อ นามสกุล ตำแหน่งของผู้ใช้งาน เดือน และปี พ.ศ. ทางมุมบนด้านขวา

2. การใช้งานระบบสำหรับระดับเจ้าหน้าที่วิชาการ

เมื่อเข้าสู่ระบบได้แล้ว ระบบจะเข้าสู่ หน้าหลัก โดยแสดงชื่อ นามสกุล ตำแหน่งของผู้ใช้งาน เดือนและปี ทางมุมบนด้านขวา



ภาพแสดงรายละเอียดของผู้ใช้ระบบ

เมนูหลักของระบบ ประกอบด้วย

2.1 เมนู “ค้นหาข้อมูล ตรวจสอบและอนุมัติ” เป็นเมนูสำหรับติดตามความก้าวหน้าการปฏิบัติงานสนาม สถานะการอนุมัติงานของเจ้าหน้าที่วิชาการ ประกอบด้วย เมนูย่อย คือ ตารางสรุปราย PSU_NO (ตรวจสอบและอนุมัติ) และตารางสรุปข้อมูล

การสำรวจภาวะการทำงานของประชากร พ.ศ. 2564

สำนักงานสถิติแห่งชาติ

หน้าหลัก ค้นหาข้อมูล ตรวจสอบและอนุมัติ ข้อมูลพนักงานแจนนับและเซตแจนนับ รายงาน Export Data ออกจากระบบ

ตารางสรุปราย PSU_NO (ตรวจสอบและอนุมัติ) ตารางสรุปราย PSU_NO (ตรวจสอบและอนุมัติ)

ตารางสรุปข้อมูล

เงื่อนไขสำหรับการค้นหา

วันที่ทำการสำรวจ : (วว/ตต/ปปปป) ถึงวันที่ : (วว/ตต/ปปปป)

จังหวัด : นราธิวาส อำเภอ : -- Select --

ตำบล : -- Select -- รหัสเขตงาน :

PSU_NO : SAMSET :

EA_SET : หมู่ที่ : ชื่อหมู่บ้าน :

เขตการปกครอง : แสดงทั้งหมด ในเขตเทศบาล นอกเขตเทศบาล

ประเภทครัวเรือน : แสดงทั้งหมด ส่วนบุคคล กลุ่มบุคคล

การ Assign PSU_NO ให้กับพนักงานแจนนับ : แสดงทั้งหมด Assign PSU_NO แล้ว ยังไม่ได้ Assign PSU_NO

รหัสพนักงานแจนนับ : ชื่อ-สกุลพนักงานแจนนับ :

ค้นหา ล้างข้อมูล

ภาพแสดงเมนู ค้นหาข้อมูล ตรวจสอบและอนุมัติ

2.1.1 เมนูย่อย “ตารางสรุปราย PSU_NO (ตรวจสอบและอนุมัติ)” เมื่อกดปุ่ม “ค้นหา” จะแสดงข้อมูลตามเงื่อนไขที่ระบุไว้ด้านบน หากต้องการกำหนดเงื่อนไขใหม่ทั้งหมด ให้กดปุ่ม “ล้างข้อมูล”

เงื่อนไขสำหรับการค้นหา

วันที่ทำการสำรวจ : (ระบุ/เดือน/ปี) ถึงวันที่ : (ระบุ/เดือน/ปี)

จังหวัด : **น่าน** อำเภอ : **...**

ตำบล : **...** รหัสแขวงเงิน : **...**

PSU_NO : **...** SAMSET : **...**

EA_SET : **...** ชื่อหมู่บ้าน : **...**

หมู่ที่ : **...**

เขตการปกครอง : แสดงทั้งหมด ในเขตเทศบาล นอกเขตเทศบาล

ประเภทครัวเรือน : แสดงทั้งหมด ส่วนบุคคล กลุ่มบุคคล

การ Assign PSU_NO ให้กับพนักงานแขวงเงิน : แสดงทั้งหมด Assign PSU_NO แล้ว ยังไม่ได้ Assign PSU_NO

รหัสพนักงานแขวงเงิน : **...** ชื่อ-สกุลพนักงานแขวงเงิน : **...**

ค้นหา **ล้างข้อมูล**

ดูข้อมูล	พนักงานแขวงเงิน		No.	PSU_NO	เขตการปกครอง	ครัวเรือนส่วนบุคคล	ครัวเรือนกลุ่มบุคคล	รหัสเขตแขวงเงิน EA	เขต EA ด้วยตัวเอง (EA_SET)	เขตครัวเรือนตัวเอง (SAMSET)	ชื่อ
	ชื่อ - นามสกุล	รหัส									
	นาย ก		1	0153	ในเขตเทศบาล			0001	11	C	
	XXXXXXXX		2	0153	ในเขตเทศบาล			0001	11	D	
			3	0138	ในเขตเทศบาล			0002	10	C	
			4	0138	ในเขตเทศบาล			0002	10	D	
			5	0137	ในเขตเทศบาล			0068	10	C	
			6	0137	ในเขตเทศบาล			0068	10	D	
			7	0181	นอกเขตเทศบาล			0006	11	C	
			8	0181	นอกเขตเทศบาล			0006	11	D	
			9	0182	นอกเขตเทศบาล			0004	11	C	
			10	0182	นอกเขตเทศบาล			0004	11	D	

Total record = 24 1 2 3 Page 1

ภาพแสดงเมนูย่อย ตารางสรุปราย PSU_NO (ตรวจสอบและอนุมัติ) เมื่อผู้ใช้กดปุ่ม “ค้นหา”

ตารางสรุปราย PSU_NO (ตรวจสอบและอนุมัติ) มีรายละเอียดดังนี้

- ชื่อ-นามสกุล พนักงานแฉงนั้บ รหัสพนักงานแฉงนั้บ
- PSU_NO
- เขตการปกครอง
- ครั้วเรื้อนส่วนบุคคล
- รหัสเขตแฉงนั้บ EA
- ชุด EA ตัวอย่าง (EA_SET)
- ชุดครั้วเรื้อนตัวอย่าง (SAM_SET)
- เดือน (Month)
- ปี (Year)
- รหัสหมู่ที่/หมู่บ้าน
- ชื่อหมู่บ้าน
- ตำบล
- อำเภอ
- จังหวัด
- % ความก้าวหน้า
- จำนวนครั้วเรื้อนที่พนักงานแฉงนั้บยืนยันส่งแล้วเพื่อให้เจ้าหน้าที่วิชาการอนุมัติ
- สถานะการอนุมัติราย PSU_NO ของเจ้าหน้าที่วิชาการ

ผู้ใช้กดปุ่ม  ในคอลัมน์ “ดูข้อมูล” เพื่อดูรายละเอียดข้อมูลครั้วเรื้อนใน PSU_NO ที่ต้องการ

ดูข้อมูล	พนักงานจ้างนับ		No.	PSU_NO	เขตการปกครอง	ครัวเรือน ส่วนบุคคล	ครัวเรือน คนจนบุคคล	รหัสเขต จ้างนับ EA	ชุด EA ตัวอย่าง (EA_SET)	ชุดครัวเรือน ตัวอย่าง (SAMSET)
	ชื่อ - นามสกุล	รหัส								
นาย ก	XXXXXXXX		1	0140	ในเขตเทศบาล	✓		0067	10	C
			2	0140	ในเขตเทศบาล	✓		0067	10	D
			3	0155	ในเขตเทศบาล	✓		0071	11	C
			4	0155	ในเขตเทศบาล	✓		0071	11	D
			5	0151	ในเขตเทศบาล	✓		0004	11	C
			6	0151	ในเขตเทศบาล	✓		0004	11	D
			7	0136	ในเขตเทศบาล	✓		0006	10	C
			8	0136	ในเขตเทศบาล	✓		0006	10	D
			9	0154	ในเขตเทศบาล	✓		0001	11	C
			10	0154	ในเขตเทศบาล	✓		0001	11	D

Total record = 20 1 2 ▶▶ Page 1 ▼

แสดงเฉพาะสมาชิกที่มี Warning Consistency (*)

รหัส PSU_NO : 0155 ชุด EA ตัวอย่าง(EA_SET) : 11 ชุดครัวเรือนตัวอย่าง(SAMSET) : C

ลำดับที่ครัว เรือนตัวอย่าง (MH_NO)	ประเภทครัว เรือนตัวอย่าง	จำนวนสมาชิกในครัว เรือน		ชื่อผู้ตอบสัมภาษณ์	ผลการจ้างนับ ครัวเรือน ตัวอย่าง (Enum)	ตอนที่ 1					
		ชั้นนับจุด	ชั้นจ้างนับ			F1	F2	F3	F4	F5	F6
001	ส่วนบุคคล	1	1	นางสาววันลุสนา นกขิด	11	1	นางสาว วันลุสนา นกขิด	01	2	36	1
002	ส่วนบุคคล	1	1	นางชญา ปวสาธิตะตระกูล	11	1	นางสาว ชญา ปวสาธิตะตระกูล	01	2	54	2
003	ส่วนบุคคล	2	3	นางบุรสาพิชา วาแสง	11	1	นาย สุรัตน์ คีธราแถม	01	1	26	2
						2	นาง บุรสาพิชา วาแสง	02	2	25	2
						3	เด็กหญิง นุชธนา คีธราแถม	03	2	1	
004	ส่วนบุคคล	2	2	นางสุไชนา มะสีแถม	11	1	นาย มะรอนี ทองนิ	01	1	39	2
						2	นาง สุไชนา มะสีแถม	02	2	35	2
005	ส่วนบุคคล	3	3	นางรุสนิดา สันตุลคานาน	11	1	นาย มูฮำหมัด เดชชาน	01	1	37	2
						2	นาง รุสนิดา สันตุลคานาน	02	2	37	2
						3	เด็กชาย วิมลคาน เดชชาน	03	1	1	

Total record = 23 1 2 3 ▶▶ Page 1 ▼

สถานะการอนุมัติ : รอตรวจ วันที่อนุมัติ : - [ยืนยันครบทั้ง PSU](#)

ภาพแสดงข้อมูลตารางสรุปราย PSU_NO (ตรวจสอบและอนุมัติ) เมื่อกดปุ่ม “ดูข้อมูล”

ตารางข้อมูลจะแสดงข้อมูลลำดับที่ครัวเรือนตัวอย่าง ประเภทครัวเรือนตัวอย่าง จำนวนสมาชิกในครัวเรือนชั้นจ้างนับ และนับจุด ชื่อผู้ตอบสัมภาษณ์ เบอร์โทรศัพท์ E-mail ผลการจ้างนับในครัวเรือน ข้อมูลตอนที่ 1-10 รายละเอียดครั้งที่ไปไม่พบ และรายละเอียดครั้งที่ไม่ให้ความร่วมมือ วันที่ Upload พิกัด รูปภาพ ตำแหน่งภาพบ้าน สถานะขอบเขต EA จ้างนับวันที่ สถานะข้อมูล สถานะการอนุมัติ วันที่อนุมัติงาน ดูข้อมูลคอลัมน์ที่ต้องการแก้ไข หรือให้ผ่าน เพื่อยืนยันการอนุมัติงานรายสมาชิกในครัวเรือน

เจ้าหน้าที่วิชาการสามารถตรวจงานที่พนักงานแจนับส่งขึ้นระบบมาได้ โดยเลือกกดปุ่มในคอลัมน์ “อนุมัติงาน/แก้ไขงาน” ได้ โดยเลือก “ให้ผ่าน” เมื่อต้องการอนุมัติงานของสมาชิกครัวเรือน หรือเลือก “ต้องแก้ไข” ในกรณีที่ต้องการให้พนักงานแจนับกลับไปแก้ไขข้อมูลของสมาชิกในครัวเรือน

แสดงเฉพาะสมาชิกที่มี Warning Consistency (*)

รหัส PSU_NO : 0155 ชุด EA ตัวอย่าง(EA_SET) : 11 ชุดครัวเรือนตัวอย่าง(SAMSET) : C

ตำแหน่งภาพบ้าน	สถานะขอบเขต EA	พนักงานแจนับ	แจนับวันที่	สถานะข้อมูล	สถานะการอนุมัติ	วันที่อนุมัติงาน	อนุมัติงาน / แก้ไขงาน
เรียงกลาง (ห่างจากตัวบ้านไม่เกิน 3 เมตร)	อยู่นอกขอบเขต	XXXXXX X	4/7/2564 14:08:27	สมบูรณ์	รอการอนุมัติ		ให้ผ่าน ต้องแก้ไข
เรียงกลาง (ห่างจากตัวบ้านไม่เกิน 3 เมตร)	อยู่นอกขอบเขต		5/7/2564 11:50:25	สมบูรณ์	รอการอนุมัติ		ให้ผ่าน ต้องแก้ไข
เรียงกลาง (ห่างจากตัวบ้านไม่เกิน 3 เมตร)	อยู่นอกขอบเขต		4/7/2564 11:52:35	สมบูรณ์	รอการอนุมัติ		ให้ผ่าน ต้องแก้ไข
เรียงกลาง (ห่างจากตัวบ้านไม่เกิน 3 เมตร)	อยู่นอกขอบเขต		4/7/2564 11:52:35	สมบูรณ์	รอการอนุมัติ		ให้ผ่าน ต้องแก้ไข
เรียงกลาง (ห่างจากตัวบ้านไม่เกิน 3 เมตร)	อยู่นอกขอบเขต		5/7/2564 13:19:21	สมบูรณ์	รอการอนุมัติ		ให้ผ่าน ต้องแก้ไข
เรียงกลาง (ห่างจากตัวบ้านไม่เกิน 3 เมตร)	อยู่นอกขอบเขต		5/7/2564 13:19:21	สมบูรณ์	รอการอนุมัติ		ให้ผ่าน ต้องแก้ไข
เรียงกลาง (ห่างจากตัวบ้านไม่เกิน 3 เมตร)	อยู่นอกขอบเขต		4/7/2564 15:59:23	สมบูรณ์	รอการอนุมัติ		ให้ผ่าน ต้องแก้ไข
เรียงกลาง (ห่างจากตัวบ้านไม่เกิน 3 เมตร)	อยู่นอกขอบเขต		4/7/2564 15:59:23	สมบูรณ์	รอการอนุมัติ		ให้ผ่าน ต้องแก้ไข
เรียงกลาง (ห่างจากตัวบ้านไม่เกิน 3 เมตร)	อยู่นอกขอบเขต		4/7/2564 15:59:23	สมบูรณ์	รอการอนุมัติ		ให้ผ่าน ต้องแก้ไข
เรียงกลาง (ห่างจากตัวบ้านไม่เกิน 3 เมตร)	อยู่นอกขอบเขต		4/7/2564 15:59:23	สมบูรณ์	รอการอนุมัติ		ให้ผ่าน ต้องแก้ไข

Total record = 23 1 2 3 ▶ Page 1 ▼

สถานะการอนุมัติ : รอตรวจ วันที่อนุมัติ : - [ยืนยันครบทั้ง PSU](#)

ภาพแสดงข้อมูล สำหรับการอนุมัติงาน/แก้ไขงาน

กดปุ่ม “ให้ผ่าน” ในคอลัมน์ “สถานะการอนุมัติ” จะแสดงเป็น “อนุมัติ” และคอลัมน์ “วันที่อนุมัติงาน” จะแสดงวันที่และเวลาที่ทำการอนุมัติ

แสดงเฉพาะสมาชิกที่มี Warning Consistency (*)

รหัส PSU_NO : 0155 ชุด EA ตัวอย่าง(EA_SET) : 11 ชุดครัวเรือนตัวอย่าง(SAMSET) : C

ตำแหน่งภาพบ้าน	สถานะขอบเขต EA	พนักงานแจ้งนับ	แจ้งนับวันที่	สถานะข้อมูล	สถานะการอนุมัติ	วันที่อนุมัติงาน	อนุมัติงาน / แก้ไขงาน
เรียงกลาง (ห่างจากส่วนบ้านไม่เกิน 3 เมตร)	อยู่นอกขอบเขต	XXXXXX X	4/7/2564 14:08:27	สมบูรณ์	รอการอนุมัติ		ให้ผ่าน ต้องแก้ไข
เรียงกลาง (ห่างจากส่วนบ้านไม่เกิน 3 เมตร)	อยู่นอกขอบเขต		5/7/2564 11:50:25	สมบูรณ์	รอการอนุมัติ		ให้ผ่าน ต้องแก้ไข
เรียงกลาง (ห่างจากส่วนบ้านไม่เกิน 3 เมตร)	อยู่นอกขอบเขต		4/7/2564 11:52:35	สมบูรณ์	รอการอนุมัติ		ให้ผ่าน ต้องแก้ไข
เรียงกลาง (ห่างจากส่วนบ้านไม่เกิน 3 เมตร)	อยู่นอกขอบเขต		4/7/2564 11:52:35	สมบูรณ์	รอการอนุมัติ		ให้ผ่าน ต้องแก้ไข
เรียงกลาง (ห่างจากส่วนบ้านไม่เกิน 3 เมตร)	อยู่นอกขอบเขต		4/7/2564 11:52:35	สมบูรณ์	รอการอนุมัติ		ให้ผ่าน ต้องแก้ไข
เรียงกลาง (ห่างจากส่วนบ้านไม่เกิน 3 เมตร)	อยู่นอกขอบเขต		5/7/2564 13:19:21	สมบูรณ์	รอการอนุมัติ		ให้ผ่าน ต้องแก้ไข
เรียงกลาง (ห่างจากส่วนบ้านไม่เกิน 3 เมตร)	อยู่นอกขอบเขต		5/7/2564 13:19:21	สมบูรณ์	รอการอนุมัติ		ให้ผ่าน ต้องแก้ไข
เรียงกลาง (ห่างจากส่วนบ้านไม่เกิน 3 เมตร)	อยู่นอกขอบเขต		4/7/2564 15:59:23	สมบูรณ์	รอการอนุมัติ		ให้ผ่าน ต้องแก้ไข
เรียงกลาง (ห่างจากส่วนบ้านไม่เกิน 3 เมตร)	อยู่นอกขอบเขต		4/7/2564 15:59:23	สมบูรณ์	รอการอนุมัติ		ให้ผ่าน ต้องแก้ไข
เรียงกลาง (ห่างจากส่วนบ้านไม่เกิน 3 เมตร)	อยู่นอกขอบเขต		4/7/2564 15:59:23	สมบูรณ์	รอการอนุมัติ		ให้ผ่าน ต้องแก้ไข

Total record = 23 1 2 3 ▶ Page 1 ▼

สถานะการอนุมัติ : รอตรวจ วันที่อนุมัติ : - [ยืนยันครบทั้ง PSU](#)

แสดงเฉพาะสมาชิกที่มี Warning Consistency (*)

รหัส PSU... (SET) : C

อนุมัติข้อมูลเรียบร้อยแล้ว

[OK](#)

ลำดับที่ครัวเรือนตัวอย่าง (HH_NO)	ประเภทครัวเรือนตัวอย่าง	จำนวนสมาชิกในครัวเรือน	จำนวนบ้าน	ชื่อ	สถานะข้อมูล	สถานะการอนุมัติ	วันที่อนุมัติงาน	F3	F4	F5	F6
001	ส่วนบุคคล	1	1	นางสาววันอุสนา นฤชิต	11	1	นางสาว วันอุสนา นฤชิต	01	2	36	1
002	ส่วนบุคคล	1	1	นางบุษบา ปวสารัตตะระกุล	11	1	นางสาว บุษบา ปวสารัตตะระกุล	01	2	54	2
003	ส่วนบุคคล	2	3	นางบุรสาพิชา วาเสง	11	1	นาย สุรัตน์ ตีอราแม	01	1	26	2
						2	นาง บุรสาพิชา วาเสง	02	2	25	2
						3	เด็กหญิง นุ้ยยนา ตีอราแม	03	2	1	
004	ส่วนบุคคล	2	2	นางสุไสนา มะลือแม	11	1	นาย มะรอบี หลงนี้	01	1	39	2
						2	นาง สุไสนา มะลือแม	02	2	35	2
005	ส่วนบุคคล	3	3	นางรุสนิดา อับดุลคานาน	11	1	นาย มูฮำหมัด เตฆาน	01	1	37	2
						2	นาง รุสนิดา อับดุลคานาน	02	2	37	2
						3	เด็กชาย วิลคาน เตฆาน	03	1	1	

Total record = 23 1 2 3 ▶ Page 1 ▼

สถานะการอนุมัติ : รอตรวจ วันที่อนุมัติ : - [ยืนยันครบทั้ง PSU](#)

แสดงเฉพาะสมาชิกที่มี Warning Consistency (*)

รหัส PSU_NO : 0155 ชุด EA ตัวอย่าง(EA_SET) : 11 ชุดครัวเรือนตัวอย่าง(SAMSET) : A

	สถานะขอบเขต EA	พนักงานแจงบับ	แจงบับวันที่	สถานะข้อมูล	สถานะการอนุมัติ	วันที่อนุมัติงาน	อนุมัติงาน / แก้ไขงาน
น 3 เมตร	ไม่มีขอบเขต EA	XXXXXX XX	23/12/2564 9:27:40	สมบูรณ์	อนุมัติ	26/12/2564 16:03:23	<input type="button" value="ให้ผ่าน"/> <input type="button" value="ต้องแก้ไข"/>
น 3 เมตร	ไม่มีขอบเขต EA		23/12/2564 9:27:40	สมบูรณ์	อนุมัติ	26/12/2564 16:03:29	<input type="button" value="ให้ผ่าน"/> <input type="button" value="ต้องแก้ไข"/>
น 3 เมตร	ไม่มีขอบเขต EA		23/12/2564 9:27:40	สมบูรณ์	รอการอนุมัติ		<input type="button" value="ให้ผ่าน"/> <input type="button" value="ต้องแก้ไข"/>
น 3 เมตร	ไม่มีขอบเขต EA		23/12/2564 9:27:40	สมบูรณ์	รอการอนุมัติ		<input type="button" value="ให้ผ่าน"/> <input type="button" value="ต้องแก้ไข"/>
น 3 เมตร	ไม่มีขอบเขต EA		23/12/2564 13:10:48	สมบูรณ์	แก้ไข	26/12/2564 16:04:05	<input type="button" value="ให้ผ่าน"/> <input type="button" value="ต้องแก้ไข"/>
น 3 เมตร	ไม่มีขอบเขต EA		23/12/2564 13:10:48	สมบูรณ์	รอการอนุมัติ		<input type="button" value="ให้ผ่าน"/> <input type="button" value="ต้องแก้ไข"/>
น 3 เมตร	ไม่มีขอบเขต EA		23/12/2564 13:10:48	สมบูรณ์	รอการอนุมัติ		<input type="button" value="ให้ผ่าน"/> <input type="button" value="ต้องแก้ไข"/>
น 3 เมตร	ไม่มีขอบเขต EA		23/12/2564 13:25:41	สมบูรณ์	รอการอนุมัติ		<input type="button" value="ให้ผ่าน"/> <input type="button" value="ต้องแก้ไข"/>
น 3 เมตร	ไม่มีขอบเขต EA		23/12/2564 13:25:41	สมบูรณ์	รอการอนุมัติ		<input type="button" value="ให้ผ่าน"/> <input type="button" value="ต้องแก้ไข"/>
น 3 เมตร	ไม่มีขอบเขต EA		23/12/2564 13:25:41	สมบูรณ์	รอการอนุมัติ		<input type="button" value="ให้ผ่าน"/> <input type="button" value="ต้องแก้ไข"/>
น 3 เมตร	ไม่มีขอบเขต EA		23/12/2564 13:25:41	สมบูรณ์	รอการอนุมัติ		<input type="button" value="ให้ผ่าน"/> <input type="button" value="ต้องแก้ไข"/>

Total record = 22 1 2 3 ▶ Page 1 ▼

สถานะการอนุมัติ : รอตรวจ วันที่อนุมัติ : -

ภาพแสดงข้อมูล สำหรับการอนุมัติงาน/แก้ไขงาน เมื่อกดปุ่ม “ให้ผ่าน”

กดปุ่ม “ต้องแก้ไข” ในคอลัมน์ “สถานะการอนุมัติ” จะแสดงเป็น “แก้ไข” และคอลัมน์ “วันที่อนุมัติงาน” จะแสดงวันที่และเวลาที่แจ้งให้แก้ไข

แสดงเฉพาะสมาชิกที่มี Warning Consistency (*)

รหัส PSU_NO : 0155 ชุด EA ตัวอย่าง(EA_SET) : 11 ชุดครัวเรือนตัวอย่าง(SAMSET) : A

สถานะขอบเขต EA	พนักงานแจนัม	แจนัมวันที่	สถานะข้อมูล	สถานะการอนุมัติ	วันที่อนุมัติงาน	อนุมัติงาน / แก้ไขงาน
น 3 เมตร) ไม่มีขอบเขต EA	XXXXXXXX	23/12/2564 9:27:40	สมบูรณ์	อนุมัติ	26/12/2564 16:03:23	<input type="button" value="ให้ผ่าน"/> <input type="button" value="ต้องแก้ไข"/>
น 3 เมตร) ไม่มีขอบเขต EA		23/12/2564 9:27:40	สมบูรณ์	อนุมัติ	26/12/2564 16:03:29	<input type="button" value="ให้ผ่าน"/> <input type="button" value="ต้องแก้ไข"/>
น 3 เมตร) ไม่มีขอบเขต EA		23/12/2564 9:27:40	สมบูรณ์	อนุมัติ	26/12/2564 16:09:10	<input type="button" value="ให้ผ่าน"/> <input type="button" value="ต้องแก้ไข"/>
น 3 เมตร) ไม่มีขอบเขต EA		23/12/2564 9:27:40	สมบูรณ์	รอการอนุมัติ		<input type="button" value="ให้ผ่าน"/> <input type="button" value="ต้องแก้ไข"/>
น 3 เมตร) ไม่มีขอบเขต EA		23/12/2564 13:10:48	สมบูรณ์	แก้ไข	26/12/2564 16:04:05	<input type="button" value="ให้ผ่าน"/> <input type="button" value="ต้องแก้ไข"/>
น 3 เมตร) ไม่มีขอบเขต EA		23/12/2564 13:10:48	สมบูรณ์	รอการอนุมัติ		<input type="button" value="ให้ผ่าน"/> <input type="button" value="ต้องแก้ไข"/>
น 3 เมตร) ไม่มีขอบเขต EA		23/12/2564 13:10:48	สมบูรณ์	รอการอนุมัติ		<input type="button" value="ให้ผ่าน"/> <input type="button" value="ต้องแก้ไข"/>
น 3 เมตร) ไม่มีขอบเขต EA		23/12/2564 13:25:41	สมบูรณ์	รอการอนุมัติ		<input type="button" value="ให้ผ่าน"/> <input type="button" value="ต้องแก้ไข"/>
น 3 เมตร) ไม่มีขอบเขต EA		23/12/2564 13:25:41	สมบูรณ์	รอการอนุมัติ		<input type="button" value="ให้ผ่าน"/> <input type="button" value="ต้องแก้ไข"/>
น 3 เมตร) ไม่มีขอบเขต EA		23/12/2564 13:25:41	สมบูรณ์	รอการอนุมัติ		<input type="button" value="ให้ผ่าน"/> <input type="button" value="ต้องแก้ไข"/>
น 3 เมตร) ไม่มีขอบเขต EA		23/12/2564 13:25:41	สมบูรณ์	รอการอนุมัติ		<input type="button" value="ให้ผ่าน"/> <input type="button" value="ต้องแก้ไข"/>

Total record = 22 1 2 3 ▶ Page 1 ▼

สถานะการอนุมัติ : รอดตรวจ วันที่อนุมัติ : -

ภาพแสดงข้อมูล สำหรับการอนุมัติงาน/แก้ไขงาน เมื่อกดปุ่ม “ต้องแก้ไข”

กรณีเจ้าหน้าที่วิชาการกดปุ่ม “ต้องแก้ไข” ระบบจะแสดงตารางข้อมูลของสมาชิกในครัวเรือนที่เจ้าหน้าที่วิชาการต้องการให้พนักงานแฉงนับแก้ไข โดยให้เจ้าหน้าที่วิชาการเลือกแสดงเครื่องหมายถูกในช่องสี่เหลี่ยม ในคอลัมน์ที่ต้องการแก้ไขได้ (สามารถเลือกได้มากกว่า 1 คอลัมน์) เมื่อเลือกคอลัมน์ที่ต้องการแก้ไขครบแล้วให้กดปุ่ม “บันทึกข้อมูลที่ต้องการแก้ไข” แต่หากไม่ต้องการแก้ไข ให้กดปุ่ม “ยกเลิก”

ลำดับที่ครัวเรือนตัวอย่าง HH_NO : 005 ชื่อสมาชิก : นาง รุสนิดา อับดุลคานาน														
ลำดับที่ครัวเรือนตัวอย่าง (HH_NO)	ประเภทครัวเรือนตัวอย่าง	จำนวนสมาชิกในครัวเรือน		ชื่อผู้ตอบสัมภาษณ์	ผลการแจ้งนับครัวเรือนตัวอย่าง (Enum)	ตอนที่ 1						ตอนที่ 2		
		อันนิบจล	อันแฉงนิบ			F1	F2	F3	F4	F5	F6	F7	F8	F9
005	ส่วนเบคคล	3	3	นางรุสนิดา อับดุลคานาน	11	<input type="checkbox"/>	<input type="checkbox"/>	<input type="checkbox"/>	<input type="checkbox"/>	<input checked="" type="checkbox"/>	<input type="checkbox"/>	<input checked="" type="checkbox"/>	<input type="checkbox"/>	<input type="checkbox"/>
						2	นาง รุสนิดา อับดุลคานาน	02	2	37	2	001:ไม่เรียน	รหัส : 410 ผู้สำเร็จหลักสูตร	
						<input type="button" value="บันทึกข้อมูลที่ต้องแก้ไข"/>		<input type="button" value="ยกเลิก"/>						

ลำดับที่ครัวเรือนตัวอย่าง HH_NO : 005 ชื่อสมาชิก : นาง รุสนิดา อับดุลคานาน															
ตอนที่ 3							ตอนที่ 4								
F19	F20	F21	F22	F23	F24	F25	F26	F27	F28	F29	F30	F31	F32	F33	F34
<input type="checkbox"/>	<input type="checkbox"/>	<input type="checkbox"/>	<input type="checkbox"/>	<input checked="" type="checkbox"/>	<input type="checkbox"/>	<input type="checkbox"/>	<input type="checkbox"/>	<input type="checkbox"/>	<input type="checkbox"/>	<input type="checkbox"/>	<input checked="" type="checkbox"/>	<input type="checkbox"/>	<input type="checkbox"/>	<input type="checkbox"/>	<input type="checkbox"/>
				5246 - คนท่า/ชายลูกชั้นบึงที่พร้อมบริโภค ตามตลาด/แผงลอย	56102 - แผงขายลูกชั้นบึงพร้อมบริโภค	2		48	0	48	2				
						<input type="button" value="บันทึกข้อมูลที่ต้องแก้ไข"/>		<input type="button" value="ยกเลิก"/>							

ลำดับที่ครัวเรือนตัวอย่าง HH_NO : 005 ชื่อสมาชิก : นาง รุสนิดา อับดุลคานาน														
ตอนที่ 5						ใครเป็นผู้ตอบแบบสัมภาษณ์	ตอนที่ 6					ตอนที่ 7		
F39	F40	F41	F42	F43	F44		F46	F47	F48	F49	F50	F51	F52	F53
<input type="checkbox"/>	<input type="checkbox"/>	<input type="checkbox"/>	<input type="checkbox"/>	<input type="checkbox"/>	<input type="checkbox"/>	<input type="checkbox"/>	<input type="checkbox"/>	<input type="checkbox"/>	<input type="checkbox"/>	<input checked="" type="checkbox"/>	<input type="checkbox"/>	<input type="checkbox"/>	<input type="checkbox"/>	<input checked="" type="checkbox"/>
					0	1				5		3	2	2
						<input type="button" value="บันทึกข้อมูลที่ต้องแก้ไข"/>		<input type="button" value="ยกเลิก"/>						

ลำดับที่ครัวเรือนตัวอย่าง HH_NO : 005 ชื่อสมาชิก : นาง รุสนิดา อับดุลคานาน															
ตอนที่ 8		ตอนที่ 9										ตอนที่ 10			
F57	F58	C1	C2	C3	C4	C5	C6	C7	C8	C9	C10	Res_t	T1	T2	T3
<input type="checkbox"/>	<input checked="" type="checkbox"/>	<input type="checkbox"/>	<input type="checkbox"/>	<input checked="" type="checkbox"/>	<input type="checkbox"/>	<input type="checkbox"/>	<input type="checkbox"/>	<input type="checkbox"/>	<input type="checkbox"/>	<input type="checkbox"/>	<input checked="" type="checkbox"/>	<input type="checkbox"/>	<input type="checkbox"/>	<input checked="" type="checkbox"/>	<input checked="" type="checkbox"/>
0	0	4		1	1						8	1	1	1	1
		<input type="button" value="บันทึกข้อมูลที่ต้องแก้ไข"/>		<input type="button" value="ยกเลิก"/>											

ภาพแสดงข้อมูลเมื่อกดเลือก คอลัมน์ตัวแปรต่าง ๆ ที่ต้องแก้ไข

เจ้าหน้าที่วิชาการสามารถยืนยันทั้ง PSU ได้โดยกดปุ่ม “ยืนยันครบทั้ง PSU” ที่แสดงอยู่ใต้ตาราง แสดงรายละเอียดของสมาชิกในครัวเรือนตัวอย่าง โดยเจ้าหน้าที่วิชาการจะสามารถยืนยันครบทั้ง PSU ได้เมื่อตรวจ งานและให้ผ่านครบทุกคนของสมาชิกในครัวเรือนแล้วเท่านั้น (คอลัมน์ “สถานะการอนุมัติ” ต้องเป็นสถานะ “อนุมัติ”)

แสดงเฉพาะสมาชิกที่มี Warning Consistency (*)

รหัส PSU_NO : 0155 ชุด EA ตัวอย่าง(EA_SET) : 11 ชุดครัวเรือนตัวอย่าง(SAMSET) : A

รหัสครัวเรือน ตัวอย่าง (HH_NO)	ประเภทครัวเรือน ตัวอย่าง	จำนวนสมาชิกในครัวเรือน	ชื่อผู้ลงทะเบียน	เลขที่โทรศัพท์	E-mail	ผลการลงทะเบียนครัวเรือน ตัวอย่าง (Enum)	ปัญหา=11,14และ 15ภายใต้ครัวเรือน ตัวอย่าง	สถานะการอนุมัติ
001	ส่วนบุคคล	1	นางแดง	1111111111		11	4	1
002	ส่วนบุคคล	1	คุณ	1111111111		11	1	1
003	ส่วนบุคคล	2	คุณแดง	2222222222		11	1	1

Total record = 23 1 2 3

สถานะการอนุมัติ : รอตรวจ วันที่อนุมัติ : -

[ยืนยันครบทั้ง PSU](#)

แสดงเฉพาะสมาชิกที่มี Warning Consistency (*)

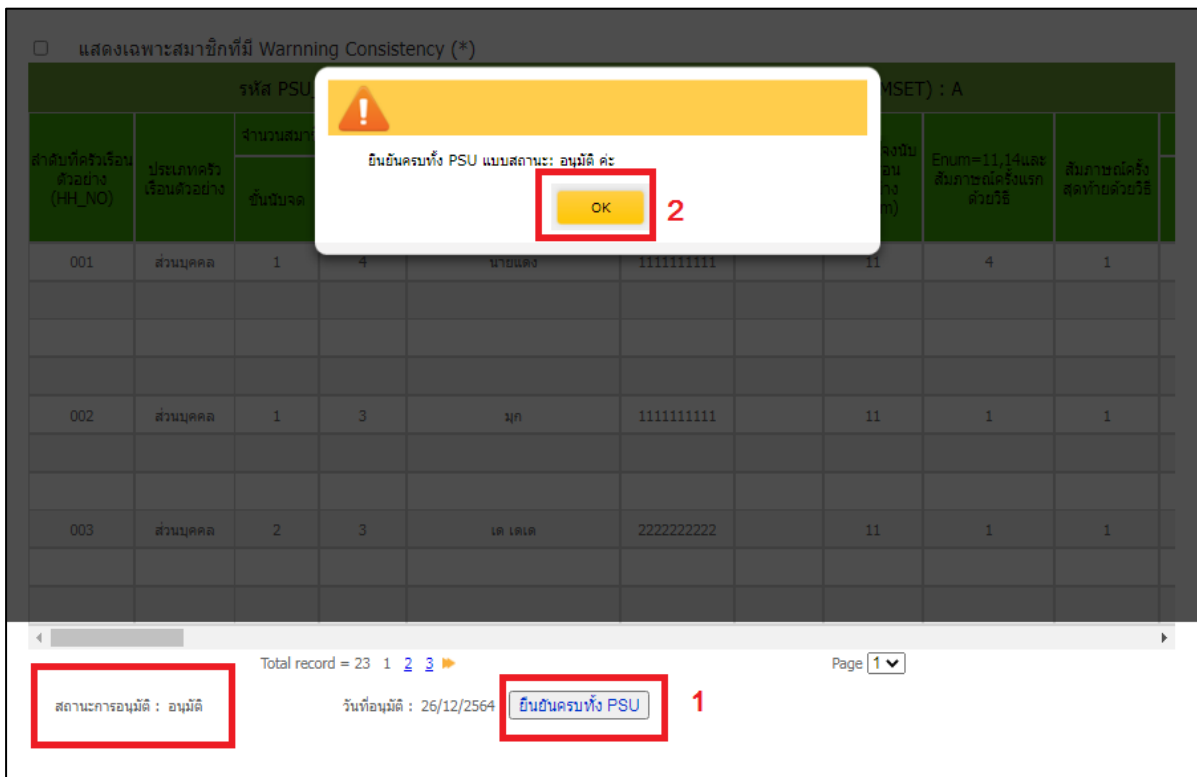
รหัส PSU_NO : 0155 ชุด EA ตัวอย่าง(EA_SET) : 11 ชุดครัวเรือนตัวอย่าง(SAMSET) : A

สถานะการอนุมัติ EA	พนักงานลงทะเบียน	แจ้งวันที่บันทึก	สถานะการอนุมัติ	สถานะการอนุมัติ	วันที่อนุมัติใช้งาน	อนุมัติงาน / แก้ไขงาน
อนุมัติ		23/12/2564 9:27:40	สมบูรณ์	อนุมัติ	26/12/2564 16:03:23	ให้ผ่าน ต้องแก้ไข
อนุมัติ	X	23/12/2564 9:27:40	สมบูรณ์	อนุมัติ	26/12/2564 16:03:29	ให้ผ่าน ต้องแก้ไข
อนุมัติ	X	23/12/2564 9:27:40	สมบูรณ์	อนุมัติ	26/12/2564 16:09:10	ให้ผ่าน ต้องแก้ไข
อนุมัติ	X	23/12/2564 9:27:40	สมบูรณ์	อนุมัติ	26/12/2564 20:59:21	ให้ผ่าน ต้องแก้ไข
อนุมัติ	X	23/12/2564 13:10:48	สมบูรณ์	อนุมัติ	26/12/2564 21:14:39	ให้ผ่าน ต้องแก้ไข
อนุมัติ	X	23/12/2564 13:10:48	สมบูรณ์	อนุมัติ	26/12/2564 21:14:43	ให้ผ่าน ต้องแก้ไข
อนุมัติ	X	23/12/2564 13:10:48	สมบูรณ์	อนุมัติ	26/12/2564 21:14:48	ให้ผ่าน ต้องแก้ไข
อนุมัติ	X	23/12/2564 13:25:41	สมบูรณ์	อนุมัติ	26/12/2564 21:14:53	ให้ผ่าน ต้องแก้ไข
อนุมัติ	X	23/12/2564 13:25:41	สมบูรณ์	อนุมัติ	26/12/2564 21:14:58	ให้ผ่าน ต้องแก้ไข
อนุมัติ	X	23/12/2564 13:25:41	สมบูรณ์	อนุมัติ	26/12/2564 21:15:03	ให้ผ่าน ต้องแก้ไข

Total record = 23 1 2 3

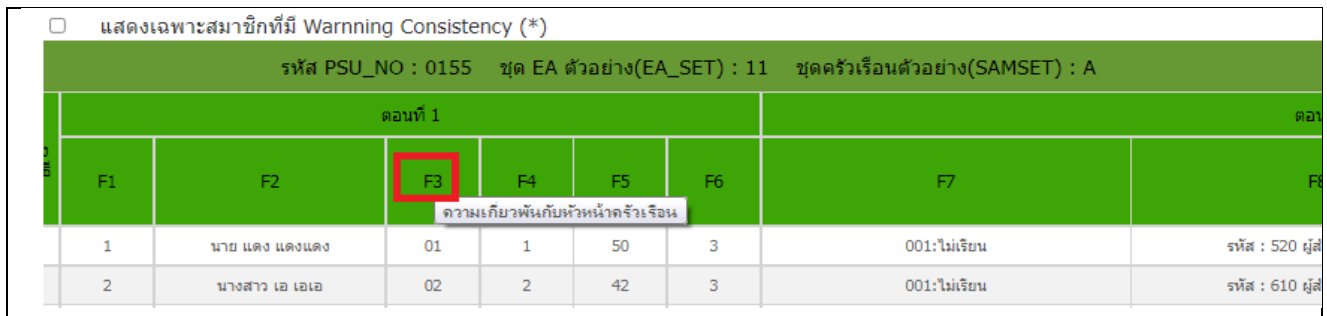
ภาพแสดงปุ่ม “ยืนยันครบทั้ง PSU”

หลักจากกดปุ่ม “ยืนยันครบทั้ง PSU” สถานะการอนุมัติจะเปลี่ยนจาก “รอตรวจ” เป็น “อนุมัติ” และ วันที่อนุมัติจะปรากฏเป็นวันที่ที่กดยืนยันครบทั้ง PSU



ภาพแสดงข้อความรายละเอียดหลังการกดปุ่ม “ยืนยันครบทั้ง PSU”

เมื่อผู้ใช้งานเมาส์ลากผ่านสดมภ์ต่าง ๆ ของข้อมูลแต่ละตอน จะแสดงรายละเอียดของข้อมูล เช่น เมื่อลากผ่านสดมภ์ F3 จะแสดงข้อความว่า “ความเกี่ยวข้องกับหัวหน้าครัวเรือน” เป็นต้น



ภาพแสดงข้อความรายละเอียดของของข้อมูล

2.1.2 เมนูย่อย “ตารางสรุปข้อมูล” เมื่อกดปุ่ม “ค้นหา” จะแสดงข้อมูลตามเงื่อนไขที่ระบุไว้ด้านบน โดยสามารถระบุเงื่อนไขต่าง ๆ ได้ เช่น อำเภอ ตำบล PSU_NO เขตการปกครอง ประเภทครัวเรือน เป็นต้น

ภาพแสดงเมนูย่อย “ตารางสรุปข้อมูล”

เมื่อกรอกเงื่อนไขราย PSU_NO ตามที่ต้องการแล้ว ให้กดปุ่ม “ค้นหา” แต่ถ้าหากต้องการกำหนดเงื่อนไขใหม่ ให้กดปุ่ม “ล้างข้อมูล”

ขอแนะนำในการค้นหา ให้เลือกเงื่อนไขการค้นหาเป็นราย PSU_NO เพราะถ้าไม่กำหนดเงื่อนไขหรือเลือกเงื่อนไขที่มีปริมาณข้อมูลมาก ระบบอาจจะตัดการคำนวณได้

หลังจากกดปุ่ม “ค้นหา” ระบบจะแสดงตารางรายละเอียด PSU_NO และตารางแสดงครัวเรือนตัวอย่างที่กำหนด (ส่วนบุคคล) ปริมาณงานที่เหลือ (%) ตามเงื่อนไขที่ผู้ใช้เลือก โดยตารางรายละเอียด PSU_NO มีรายละเอียดดังนี้

- PSU_NO
- เขตการปกครอง
- สถานะอนุมัติ
- ชุด EA ตัวอย่าง (EA_SET)
- ชุดครัวเรือนตัวอย่าง (SAM_SET)
- อำเภอ
- ตำบล
- เตือน

- ปี
- ประเภทครัวเรือน
- ผลรวมการแฉงนั้บ
- ผลการแฉงนั้บ (จำนวนครัวเรือน)
 - ได้ข้อมูล
 - ไป 3 ครั้งไม่พบ
 - ไม่ให้ความร่วมมือ
 - หาบ้านไม่พบ
 - อื่น ๆ
- จำนวนสมาชิกทั้งสิ้นในครัวเรือนตัวอย่าง
 - ชั้นนับจด
 - ชั้นแฉงนั้บ
- จำนวน
 - ผู้มีงานทำ
 - ผู้ว่างงาน
 - ผู้รอฤดูกาล

และแสดงตารางสรุปในหัวข้อ “จำนวนครัวเรือนตัวอย่างที่กำหนด(ส่วนบุคคล+กลุ่มบุคคล)” “จำนวนครัวเรือนตัวอย่างที่ชั้นแฉงนั้บ(ส่วนบุคคล+กลุ่มบุคคล)” และ “ปริมาณงานที่เหลือ (%)”

เงื่อนไขสำหรับการค้นหา

วันที่ทำการสำรวจ : (จว/คค/ปปปม)

ถึงวันที่ : (จว/คค/ปปปม)

รหัสเขตแ่งนับ :

หมู่ที่ :

ชื่อหมู่บ้าน :

ภาค : ภาคใต้

จังหวัด : นครศรีธรรมราช

อำเภอ : -- Select --

ตำบล : -- Select --

PSU_NO : 0154

EA_SET :

SAM_SET :

เขตการปกครอง : แสดงทั้งหมด ในเขตเทศบาล นอกเขตเทศบาล

ประเภทครัวเรือน : แสดงทั้งหมด ส่วนบุคคล กลุ่มบุคคล

ค้นหา
ล้างข้อมูล

PSU_NO	เขตการปกครอง	สถานีการอนุมัติ	เขต EA ตัวอย่าง (EA SET)	เขตครัวเรือน ตัวอย่าง (SAM SET)	อำเภอ	ตำบล	เดือน	ปี	ประเภทครัวเรือน		ผลการแจ้งนับ (จำนวนครัวเรือน)	จำนวนสมาชิกทั้งสิ้นในครัวเรือน ตัวอย่าง					จำนวนผู้ที่ตอบสัมภาษณ์			จำนวน				
									ส่วนบุคคล	กลุ่มบุคคล		ไม่ได้ข้อมูล					ตอบเอง	สมาชิกในครัวเรือนตอบแทน	ไม่เป็นสมาชิกในครัวเรือนตอบแทน	ผู้มีงานทำ	ผู้ว่างงาน	ผู้รอฤดูกาล		
												ได้ข้อมูล	ไม่ไปครั้งไม่พบ	ไม่ให้ความร่วมมือ	หายไปใน	อื่นๆ							ขึ้นนับจริง	ขึ้นแจ้งนับ
0154	ในเขตเทศบาล						07	2564			16	16	0	0	0	0	41	32	13	15	4	18	2	0
	อนุมัติ	11	C	สุคีริน	มาโมง	07	2564	<input checked="" type="checkbox"/>			8	8	0	0	0	0	18	9	8	1	0	8	0	0
	อนุมัติ	11	D	สุคีริน	มาโมง	07	2564	<input checked="" type="checkbox"/>			8	8	0	0	0	0	23	23	5	14	4	10	2	0
รวม											16	16	0	0	0	0	41	32	13	15	4	18	2	0

Total record = 2

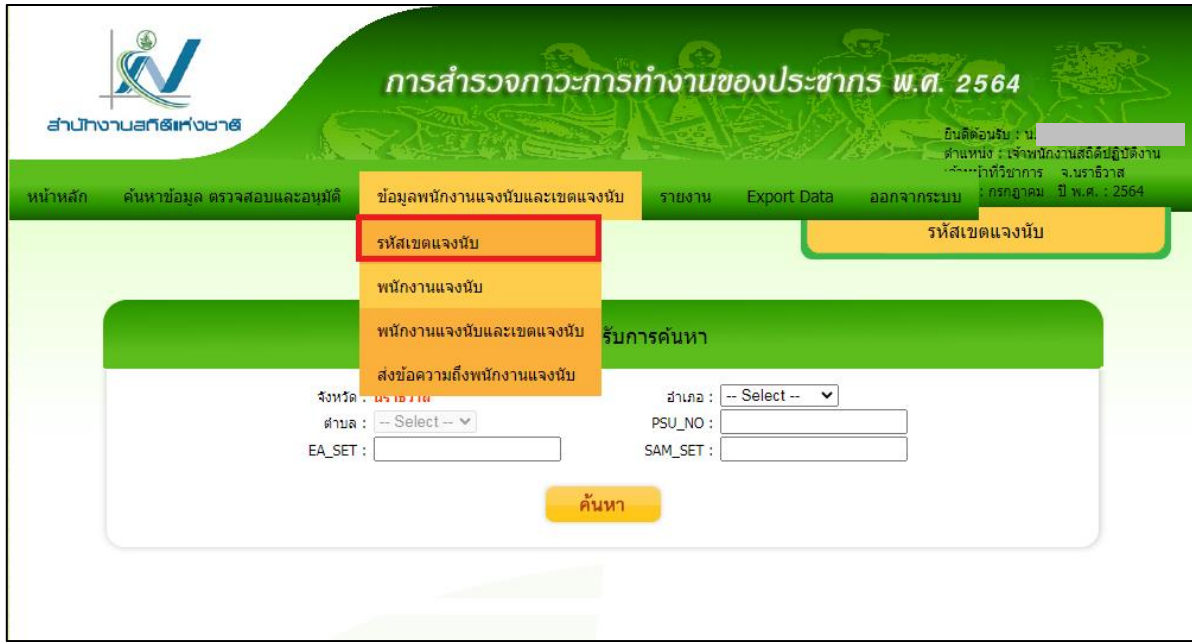
จำนวนครัวเรือนตัวอย่างที่กำหนด (ส่วนบุคคล+กลุ่มบุคคล)	จำนวนครัวเรือนตัวอย่างขึ้นแจ้งนับ (ส่วนบุคคล+กลุ่มบุคคล)	ปริมาณงานที่เหลือ(%)	หมายเหตุ
16	16	0.00	-

วันที่มีการยืนยันปิดงานครบทุก PSU ของจังหวัด : 12/07/2564

ภาพแสดงข้อมูล ตารางสรุปข้อมูล เมื่อกดปุ่ม “ค้นหา”


2.2 เมนู “ข้อมูลพนักงานจ้างนับและเขตจ้างนับ” เป็นเมนูสำหรับการเรียกดูรหัสเขตจ้างนับหรือ PSU_NO รายละเอียดของพนักงานจ้างนับ และการมอบหมายงานให้พนักงานจ้างนับ ประกอบด้วยเมนูย่อย ดังนี้

2.2.1 เมนูย่อย “รหัสเขตจ้างนับ” เป็นการเรียกดูเขตจ้างนับที่มีการสร้างมาจากสำนักงานสถิติแห่งชาติ (ส่วนกลาง)



ภาพแสดงเมนูย่อย “รหัสเขตจ้างนับ”

- เมื่อกดปุ่ม “ค้นหา” จะแสดงเขตแดนนับตัวอย่างที่ต้องปฏิบัติงาน



การสำรวจภาวะการทำงานของประชากร พ.ศ. 2564

ยินดีต้อนรับ : 1
ตำแหน่ง : เจ้าหน้าที่งานสถิติปฏิบัติงาน
เว็บไซต์ที่วิชาการ : จ.นราธิวาส
กรกฎาคม ปี พ.ศ. : 2564

หน้าหลัก
ค้นหาข้อมูล
ตรวจสอบและอนุมัติ
ข้อมูลพนักงานแจนนับและเขตแดนนับ
รายงาน
Export Data
ออกจากระบบ

รหัสเขตแดนนับ

เงื่อนไขสำหรับการค้นหา

จังหวัด : นราธิวาส

ตำบล : -- Select --

EA_SET :

อำเภอ : -- Select --

PSU_NO :

SAM_SET :

ค้นหา

ชื่อจังหวัด	ชื่ออำเภอ	ชื่อตำบล	PSU_NO	เขตการปกครอง	รหัสเขตแดนนับ EA	รหัสหมู่ที่/หมู่บ้าน	ชื่อหมู่บ้าน	ชุด EA ตัวอย่าง(EA_SET)	ชุดครัวเรือน ตัวอย่าง(SAMSET)	เดือน(Month)	ปี(Year)	ประเภทครัวเรือน ตัวอย่าง		ดูข้อมูล
												ส่วนบุคคล	กลุ่มบุคคล	
นราธิวาส	เมือง นราธิวาส	บางนาค	0151	โนเขตเทศบาล	0004	00	-	11	C	07	64	Y		
นราธิวาส	เมือง นราธิวาส	บางนาค	0151	โนเขตเทศบาล	0004	00	-	11	D	07	64	Y		
นราธิวาส	เมือง นราธิวาส	บางนาค	0136	โนเขตเทศบาล	0006	00	-	10	C	07	64	Y		
นราธิวาส	เมือง นราธิวาส	บางนาค	0136	โนเขตเทศบาล	0006	00	-	10	D	07	64	Y		
นราธิวาส	เมือง นราธิวาส	บางนาค	0137	โนเขตเทศบาล	0068	00	-	10	C	07	64	Y		
นราธิวาส	เมือง นราธิวาส	บางนาค	0137	โนเขตเทศบาล	0068	00	-	10	D	07	64	Y		
นราธิวาส	เมือง นราธิวาส	สำญ	0181	นอกเขตเทศบาล	0006	02	สำญ	11	C	07	64	Y		
นราธิวาส	เมือง นราธิวาส	สำญ	0181	นอกเขตเทศบาล	0006	02	สำญ	11	D	07	64	Y		
นราธิวาส	เมือง นราธิวาส	สำญ	0163	นอกเขตเทศบาล	0009	04	โคกโก	10	C	07	64	Y		
นราธิวาส	เมือง นราธิวาส	สำญ	0163	นอกเขตเทศบาล	0009	04	โคกโก	10	D	07	64	Y		

Total record = 44
1 2 3 4 5 ▶
Page 1 ▼

ภาพแสดงรหัสเขตแดนนับ เมื่อกดปุ่ม “ค้นหา”

- เมื่อกดปุ่ม “ 🔍 ” ในคอลัมน์ “ดูข้อมูล” จะแสดงรายละเอียดของเขตแฉงนับตัวอย่าง

รหัส PSU_NO

* ภาค : ภาคใต้

* จังหวัด : นครราชสีมา

* อำเภอ : เมืองนครราชสีมา

* ตำบล : บางนา

* เขตการปกครอง : ในเขตเทศบาล นอกเขตเทศบาล

รหัสหมู่ที่/หมู่บ้าน : 00

ชื่อหมู่บ้าน : _____

* รหัสเขตแฉงนับ EA : 0004

* ลำดับที่ EA ตัวอย่าง (PSU_NO) : 0151

* ชุด EA ตัวอย่าง : 11

* ชุดครัวเรือนตัวอย่าง (SAMSET) : C

* เดือน : กรกฎาคม

* ปี : 2565

Remark :

ชื่อผู้สร้างข้อมูล : -
ชื่อผู้แก้ไขข้อมูล : -

ตกลง

ชื่อจังหวัด	ชื่ออำเภอ	ชื่อตำบล	PSU_NO	เขตการปกครอง	รหัสเขตแฉงนับ EA	รหัสหมู่ที่/หมู่บ้าน	ชื่อหมู่บ้าน	ชุด EA ตัวอย่าง(EA_SET)	ชุดครัวเรือนตัวอย่าง(SAMSET)	เดือน(Month)	ปี(Year)	ประเภทครัวเรือนตัวอย่าง		ดูข้อมูล
												ส่วนบุคคล	กลุ่มบุคคล	
นครราชสีมา	เมืองนครราชสีมา	บางนา	0151	ในเขตเทศบาล	0004	00	-	11	C	07	64	Y		🔍
นครราชสีมา	เมืองนครราชสีมา	บางนา	0151	ในเขตเทศบาล	0004	00	-	11	D	07	64	Y		🔍
นครราชสีมา	เมืองนครราชสีมา	บางนา	0136	ในเขตเทศบาล	0006	00	-	10	C	07	64	Y		🔍
นครราชสีมา	เมืองนครราชสีมา	บางนา	0136	ในเขตเทศบาล	0006	00	-	10	D	07	64	Y		🔍
นครราชสีมา	เมืองนครราชสีมา	บางนา	0137	ในเขตเทศบาล	0068	00	-	10	C	07	64	Y		🔍
นครราชสีมา	เมืองนครราชสีมา	บางนา	0137	ในเขตเทศบาล	0068	00	-	10	D	07	64	Y		🔍
นครราชสีมา	เมืองนครราชสีมา	สำเภา	0181	นอกเขตเทศบาล	0006	02	สำเภา	11	C	07	64	Y		🔍
นครราชสีมา	เมืองนครราชสีมา	สำเภา	0181	นอกเขตเทศบาล	0006	02	สำเภา	11	D	07	64	Y		🔍
นครราชสีมา	เมืองนครราชสีมา	สำเภา	0163	นอกเขตเทศบาล	0009	04	โคกโก	10	C	07	64	Y		🔍
นครราชสีมา	เมืองนครราชสีมา	สำเภา	0163	นอกเขตเทศบาล	0009	04	โคกโก	10	D	07	64	Y		🔍

Total record = 44 1 2 3 4 5 ▶ Page 1 ▼

ภาพแสดงรายละเอียดของเขตแฉงนับตัวอย่าง เมื่อกดปุ่ม “ 🔍 ” ในคอลัมน์ “ดูข้อมูล”

2.2.2 เมนูย่อย “พนักงานจ้างนับ” แสดงรายละเอียดของพนักงานจ้างนับทั้งหมดที่อยู่ภายในจังหวัด เช่น รหัสพนักงานจ้างนับ รหัสผ่าน ชื่อพนักงานจ้างนับ ตำแหน่ง จังหวัดที่สังกัด สถานะการใช้งาน (สัญลักษณ์สีแดง คือ ไม่สามารถปฏิบัติงานได้ และสัญลักษณ์สีเขียว คือ สามารถปฏิบัติงานได้ปกติ) เป็นต้น

การสำรวจภาวะการทำงานของประชากร พ.ศ. 2564

หน้าหลัก ค้นหาข้อมูล ตรวจสอบและอนุมัติ ข้อมูลพนักงานจ้างนับและเขตจ้างนับ รายงาน Export Data ออกจากระบบ

พนักงานจ้างนับ

เงื่อนไขสำหรับการค้นหา

รหัสพนักงานจ้างนับ : ชื่อ-สกุลพนักงานจ้างนับ :

ตำแหน่งพนักงานจ้างนับ :


วันที่ทำการสำรวจ : (วว/ดด/ปปปป) ถึงวันที่ : (วว/ดด/ปปปป)

รหัสพนักงานจ้างนับ	รหัสผ่าน	ชื่อพนักงานจ้างนับ	ตำแหน่ง	จังหวัด	เบอร์พนักงานจ้างนับ	Email พนักงานจ้างนับ	Serial เครื่อง Tablet	Serial แมมเออร์สำรวจ	Sim No.	สถานะการใช้งาน	รูปภาพ	แก้ไข	ลบ
X	1	ก กก	เจ้าพนักงานสถิติอาวุโส	นราธิวาส	1	1	1	1	1	●	<input type="button" value="แสดงรูป"/>		
X			เจ้าพนักงานสถิติชำนาญงาน	นราธิวาส	1		1	1	1	●	<input type="button" value="แสดงรูป"/>		
X	2		พนักงานสถิติ	นราธิวาส	0862931075	-				●			
X	3		ผู้ช่วยพนักงานสถิติ	นราธิวาส	0898774648	-				●			
X			พนักงานสถิติ	นราธิวาส	0872809002		-	-	-	●	<input type="button" value="แสดงรูป"/>		
X			พนักงานสถิติ	นราธิวาส	0862950669		-	-	-	●	<input type="button" value="แสดงรูป"/>		
X			พนักงานสถิติ	นราธิวาส	0831945277					●			
X			ผู้ช่วยพนักงานสถิติ	นราธิวาส	0813888011					●			
X			ผู้ช่วยพนักงานสถิติ	นราธิวาส	0819694891					●			
X			ผู้ช่วยพนักงานสถิติ	นราธิวาส	0848581245					●	<input type="button" value="แสดงรูป"/>		

Total record = 19 1 2

Page 1

ภาพแสดงเมนูย่อย พนักงานจ้างนับ

- เมื่อกดปุ่ม “

พนักงานแฉงนับ

รหัสพนักงานแฉงนับ : xxxxxxx

* ประเภทพนักงาน : 123

* รหัสผ่าน : [redacted]

* ชื่อพนักงานแฉงนับ : นาย ก

* ตำแหน่ง : พนักงานสถิติ

* จังหวัด : นครราชสีมา

รหัสบัตรประชาชน/รหัสพนักงาน : 123456788544

รูปพนักงานแฉงนับ : No file chosen

* เบอร์โทรศัพท์พนักงานแฉงนับ : 036521441141

อีเมลพนักงานแฉงนับ : [redacted]

* Serial เครื่อง Tablet : [redacted]




















* Serial แบตเตอรี่สำรอง : [redacted]

* SIM No. : [redacted]


* สถานะการใช้งาน : Active Inactive

ชื่อผู้สร้างข้อมูล : admin 24/07/2556

ชื่อผู้แก้ไขข้อมูล : -


รหัสพนักงานแฉงนับ	รหัสผ่าน	ชื่อพนักงานแฉงนับ	ตำแหน่ง	จังหวัด	เบอร์พนักงานแฉงนับ	Email พนักงานแฉงนับ	Serial เครื่อง Tablet	Serial แบตเตอรี่สำรอง	Sim No.	สถานะการใช้งาน	รูปภาพ	แก้ไข	ลบ
X	123	XXX	เจ้าพนักงานสถิติอาวุโส	นครราชสีมา	06	1	1	1	1	●	<input type="button" value="แสดงรูป"/>		
X			เจ้าพนักงานสถิติชำนาญงาน	นครราชสีมา		54		1	1	1	●	<input type="button" value="แสดงรูป"/>	
X		X	พนักงานสถิติ	นครราชสีมา	11	-				●			
X			ผู้ช่วยพนักงานสถิติ	นครราชสีมา	22	-				●			
X			พนักงานสถิติ	นครราชสีมา	41	-				●	<input type="button" value="แสดงรูป"/>		
X			พนักงานสถิติ	นครราชสีมา		-				●	<input type="button" value="แสดงรูป"/>		
X			พนักงานสถิติ	นครราชสีมา		-				●			
			ผู้ช่วยพนักงานสถิติ	นครราชสีมา		-				●			
			ผู้ช่วยพนักงานสถิติ	นครราชสีมา		-				●			
		ผู้ช่วยพนักงานสถิติ	นครราชสีมา		-				●	<input type="button" value="แสดงรูป"/>			

total record = 19 1 2 ▶ Page 1 ▼

ภาพแสดง รายละเอียดของพนักงานแฉงนับ เมื่อกดปุ่ม “

หน้า 22

- หากต้องการเพิ่มพนักงานแฉงนับ ให้กดปุ่ม “เพิ่ม”



การสำรวจภาวะการทำงานของประชากร พ.ศ. 2564

ยินดีต้อนรับ : น.ส.นิชาวดี มีอติ
 ตำแหน่ง : เจ้าพนักงานสถิติปฏิบัติงาน
 ทั่วประเทศ

หน้าหลัก
ค้นหาข้อมูล
ตรวจสอบและอนุมัติ
ข้อมูลพนักงานแฉงนับและเขตแฉงนับ
รายงาน
Export Data
ออกจากระบบ

พนักงานแฉงนับ

เงื่อนไขสำหรับการค้นหา

รหัสพนักงานแฉงนับ : ชื่อ-สกุลพนักงานแฉงนับ :

ตำแหน่งพนักงานแฉงนับ :

วันที่ทำการสำรวจ : (จว/คต/ปปปป) ถึงวันที่ : (จว/คต/ปปปป)

ค้นหา
ล้างข้อมูล

รหัสพนักงานแฉงนับ	รหัสผ่าน	ชื่อพนักงานแฉงนับ	ตำแหน่ง	จังหวัด	เบอร์พนักงานแฉงนับ	Email พนักงานแฉงนับ	Serial เครื่อง Tablet	Serial แมตเตอร์สำรอง	Sim No.	สถานะการใช้งาน	รูปภาพ	แก้ไข	ลบ
XX	123	XXX	เจ้าพนักงานสถิติอาวุโส	นราธิวาส	065	1	1	1	1	●	แสดงรูป		
XX		XXX	เจ้าพนักงานสถิติชำนาญงาน	นราธิวาส	411	-	1	1	1	●	แสดงรูป		
XX		X	พนักงานสถิติ	นราธิวาส	224	-	-	-	-	●			
X			ผู้ช่วยพนักงานสถิติ	นราธิวาส	1	-	-	-	-	●			
			พนักงานสถิติ	นราธิวาส			-	-	-	●	แสดงรูป		
			พนักงานสถิติ	นราธิวาส			-	-	-	●	แสดงรูป		
			พนักงานสถิติ	นราธิวาส			-	-	-	●			
			ผู้ช่วยพนักงานสถิติ	นราธิวาส			-	-	-	●			
			ผู้ช่วยพนักงานสถิติ	นราธิวาส			-	-	-	●	แสดงรูป		

Total record = 19 1 2 Page 1

+ เพิ่ม

ปุ่ม “เพิ่ม”

ภาพแสดงการเพิ่มพนักงานแฉงนับ

- เมื่อกดปุ่ม “เพิ่ม” ระบบจะให้บันทึกรายละเอียดของพนักงานแฉงนับ ซึ่งข้อมูลที่จำเป็นต้องบันทึกประกอบด้วย ประเภทพนักงาน รหัสผ่าน ชื่อพนักงานแฉงนับ ตำแหน่ง จังหวัด เบอร์โทรศัพท์ Serial เครื่อง Tablet serial แบตเตอรี่สำรอง Sim NO. สถานะการใช้งาน ระบบจะสร้างรหัสพนักงานแฉงนับอัตโนมัติ โดยอ้างอิงจากรหัสจังหวัดและประเภทพนักงาน

พนักงานแฉงนับ

รหัสพนักงานแฉงนับ :

* ประเภทพนักงาน : -- Select --

* รหัสผ่าน :

* ชื่อพนักงานแฉงนับ :

* ตำแหน่ง : -- Select --

* จังหวัด : -- Select --

รหัสบัตรประชาชน/รหัสพนักงาน :

รูปพนักงานแฉงนับ : Choose File No file chosen Upload

* เบอร์โทรศัพท์พนักงานแฉงนับ :

อีเมลพนักงานแฉงนับ :

* Serial เครื่อง Tablet :

* Serial แบตเตอรี่สำรอง :

* SIM No. :

* สถานะการใช้งาน : Active Inactive

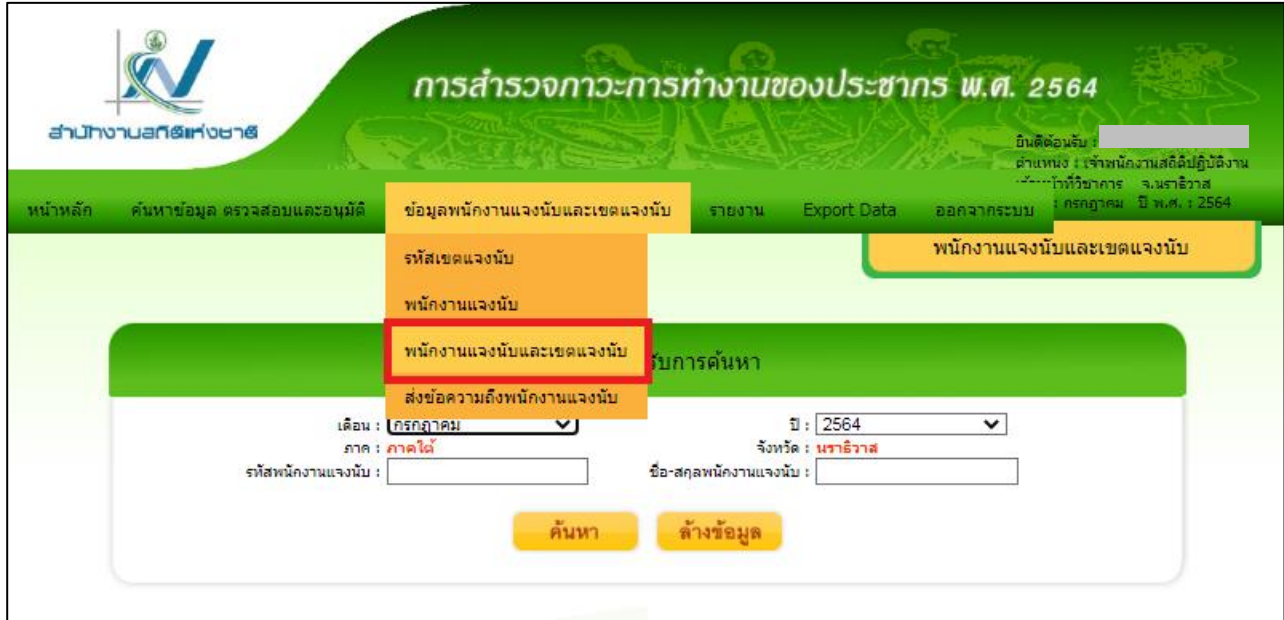
ชื่อผู้สร้างข้อมูล : -

ชื่อผู้แก้ไขข้อมูล : -


ตกลง ยกเลิก

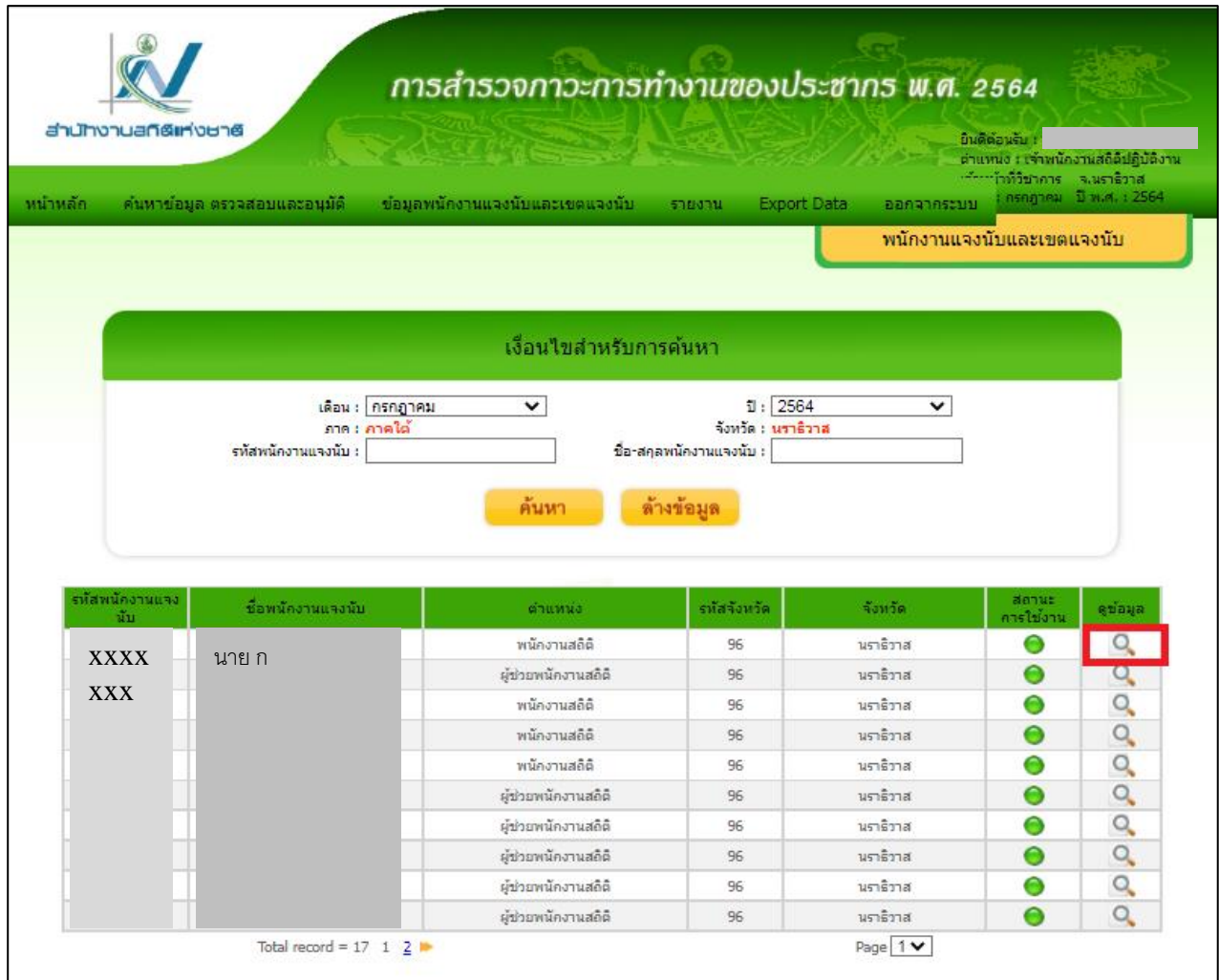
ภาพแสดงรายละเอียดของพนักงานแฉงนับที่จะต้องบันทึก เมื่อกดปุ่ม “เพิ่ม”

2.2.3 เมนูย่อย “พนักงานแฉงนั้บและเซตแฉงนั้บ” เป็นเมนูการมอบหมายงานให้พนักงานแฉงนั้บ โดยสามารถระบุเดือน ปี รหัสพนักงานแฉงนั้บและชื่อ-สกุลพนักงานแฉงนั้บที่ต้องค้นหา ส่วนภาคและจังหวัด ระบบจะแสดงให้อัตโนมัติตามจังหวัดของเจ้าหน้าที่วิชาการที่มีการ Login เข้าระบบ



ภาพแสดงเมนูย่อย พนักงานแฉงนั้บและเซตแฉงนั้บ

- หากต้องการมอบหมายงานให้พนักงานแจนนับ ให้กดปุ่ม “” ในคอลัมน์ “ดูข้อมูล” ของพนักงานแจนนับที่จะต้องปฏิบัติงาน



การสำรวจภาวะการทำงานของประชากร พ.ศ. 2564































หน้าหลัก ค้นหาข้อมูล ตรวจสอบและอนุมัติ ข้อมูลพนักงานแจนนับและเขตแจนนับ รายงาน Export Data ออกจากระบบ

พนักงานแจนนับและเขตแจนนับ

เงื่อนไขสำหรับการค้นหา

เดือน : กรกฎาคม ปี : 2564
 ภาค : ภาคใต้ จังหวัด : นครราชสีมา
 รหัสพนักงานแจนนับ : ชื่อ-สกุลพนักงานแจนนับ :

ค้นหา ตั้งข้อมูล

รหัสพนักงานแจนนับ	ชื่อพนักงานแจนนับ	ตำแหน่ง	รหัสจังหวัด	จังหวัด	สถานะการทำงาน	ดูข้อมูล
XXXX	นาย ก	พนักงานสถิติ	96	นครราชสีมา		
XXX		ผู้ช่วยพนักงานสถิติ	96	นครราชสีมา		
		พนักงานสถิติ	96	นครราชสีมา		
		พนักงานสถิติ	96	นครราชสีมา		
		ผู้ช่วยพนักงานสถิติ	96	นครราชสีมา		
		ผู้ช่วยพนักงานสถิติ	96	นครราชสีมา		
		ผู้ช่วยพนักงานสถิติ	96	นครราชสีมา		
		ผู้ช่วยพนักงานสถิติ	96	นครราชสีมา		
		ผู้ช่วยพนักงานสถิติ	96	นครราชสีมา		
		ผู้ช่วยพนักงานสถิติ	96	นครราชสีมา		
		ผู้ช่วยพนักงานสถิติ	96	นครราชสีมา		
		ผู้ช่วยพนักงานสถิติ	96	นครราชสีมา		
		ผู้ช่วยพนักงานสถิติ	96	นครราชสีมา		
		ผู้ช่วยพนักงานสถิติ	96	นครราชสีมา		
		ผู้ช่วยพนักงานสถิติ	96	นครราชสีมา		

Total record = 17 1 2

Page 1

ภาพแสดงข้อมูลการมอบหมายงานให้พนักงานแจนนับ

- เขตแดนหรือ PSU_NO ที่เจ้าหน้าที่วิชาการมอบหมายงานให้พนักงานแดนรับผิดชอบ จะมีสัญลักษณ์ ที่หน้ารายการเขตแดนหรือ PSU_NO แต่ละแถว ด้านหลังของแต่ละแถวจะแสดงชื่อ-สกุล และรหัสของพนักงานแดนที่ปฏิบัติงานสนาม จากนั้นให้กดปุ่ม “ตกลง”
- หากต้องการยกเลิกการมอบหมายงานให้นำเครื่องหมายถูก (✓) ออกจากช่อง จากนั้นให้กดปุ่ม “ตกลง”

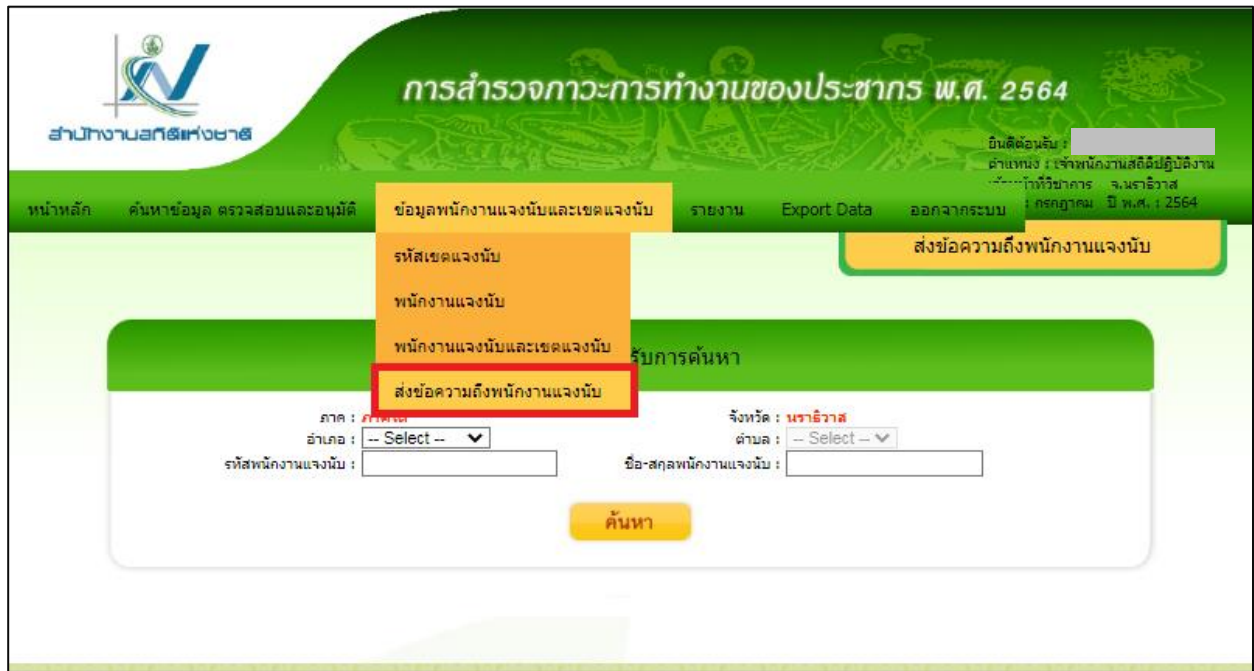
มอบหมายงาน เดือน กรกฎาคม ปี พ.ศ. 2564

PSU_NO ที่ได้มอบหมายงานให้กับคุณ 9643001 : xxxxxxx นาย ก

ชื่อจังหวัด	ชื่ออำเภอ	ชื่อตำบล	PSU_NO	เขตการปกครอง	รหัสเขตแดน ระดับ EA	รหัสหมู่ที่/ หมู่บ้าน	ชื่อหมู่บ้าน	เขต EA ตัวอย่าง(EA_SET)	เขตครัวเรือน ตัวอย่าง(SAMSET)	เดือน(Month)	ปี(Year)	ประเภทครัวเรือน ตัวอย่าง		เจ้าหน้าที่ วิชาการที่ ดูแล	พนักงาน แดนที่ ดูแล
												ส่วน บุคคล	กลุ่ม บุคคล		
<input checked="" type="checkbox"/>	นราธิวาส	เมืองนราธิวาส	บางนาค	0136	ไนเขตเทศบาล	0006	00	-	10	C	07	64	Y	XXX XXX X นาย ชใช้	XXX XXX X นาย ก
<input checked="" type="checkbox"/>	นราธิวาส	เมืองนราธิวาส	บางนาค	0136	ไนเขตเทศบาล	0006	00	-	10	D	07	64	Y		
<input type="checkbox"/>	นราธิวาส	เมืองนราธิวาส	บางนาค	0137	ไนเขตเทศบาล	0068	00	-	10	C	07	64	Y		
<input type="checkbox"/>	นราธิวาส	เมืองนราธิวาส	บางนาค	0137	ไนเขตเทศบาล	0068	00	-	10	D	07	64	Y		
<input type="checkbox"/>	นราธิวาส	ยี่งอ	ยี่งอ	0138	ไนเขตเทศบาล	0002	00	-	10	C	07	64	Y		
<input type="checkbox"/>	นราธิวาส	ยี่งอ	ยี่งอ	0138	ไนเขตเทศบาล	0002	00	-	10	D	07	64	Y		
<input type="checkbox"/>	นราธิวาส	สุคีริน	สุคีริน	0139	ไนเขตเทศบาล	0003	00	-	10	C	07	64	Y		
<input type="checkbox"/>	นราธิวาส	สุคีริน	สุคีริน	0139	ไนเขตเทศบาล	0003	00	-	10	D	07	64	Y		
<input type="checkbox"/>	นราธิวาส	สุโหงโกลก	สุโหงโกลก	0140	ไนเขตเทศบาล	0067	00	-	10	C	07	64	Y		
<input type="checkbox"/>	นราธิวาส	สุโหงโกลก	สุโหงโกลก	0140	ไนเขตเทศบาล	0067	00	-	10	D	07	64	Y		
<input checked="" type="checkbox"/>	นราธิวาส	เมืองนราธิวาส	บางนาค	0151	ไนเขตเทศบาล	0004	00	-	11	C	07	64	Y		
<input checked="" type="checkbox"/>	นราธิวาส	เมืองนราธิวาส	บางนาค	0151	ไนเขตเทศบาล	0004	00	-	11	D	07	64	Y		

ภาพแสดงข้อมูลการมอบหมายงานให้พนักงานแดน

2.2.4 เมนูย่อย “ส่งข้อความถึงพนักงานจ้างนับ” เป็นเมนูการสำหรับแจ้งรายละเอียดการแก้ไขหรือข้อความต่าง ๆ ที่เจ้าหน้าที่วิชาการต้องการติดต่อกับพนักงานจ้างนับ โดยใส่รหัสพนักงานจ้างนับ และกดปุ่ม “ค้นหา”



ภาพแสดงรายละเอียดเมนูส่งข้อความถึงพนักงานจ้างนับ



การสำรวจภาวะการทำงานของประชากร พ.ศ. 2564

อินดีตอนรับ :
 ตำแหน่ง : เจ้าพนักงานสถิติปฏิบัติงาน
 วิชาที่ : วิชาการศึกษา จ.นราธิวาส
 ปี พ.ศ. : 2564

หน้าหลัก ค้นหาข้อมูล ตรวจสอบและอนุมัติ ข้อมูลพนักงานแจนนับและเขตแจนนับ รายงาน Export Data ออกจากระบบ
ส่งข้อความถึงพนักงานแจนนับ

เงื่อนไขสำหรับการค้นหา

ภาค : **ภาคใต้**

อำเภอ : **-- Select --**

รหัสพนักงานแจนนับ :

จังหวัด : **นราธิวาส**

ตำบล : **-- Select --**

ชื่อ-สกุลพนักงานแจนนับ :

ค้นหา **1**

ข้อความ

2

ข้อความ :

มีการแก้ไข F2 ให้ไปที่ Tablet กดปุ่ม"กาน์โหลดข้อมูล" ไปที่ปุ่ม "ดึงผลการตรวจข้อมูลของเจ้าหน้าที่วิชาการ" กดปุ่มเมนู "อ่านข้อความถึงคุณ"

ตกลง
ยกเลิก

4

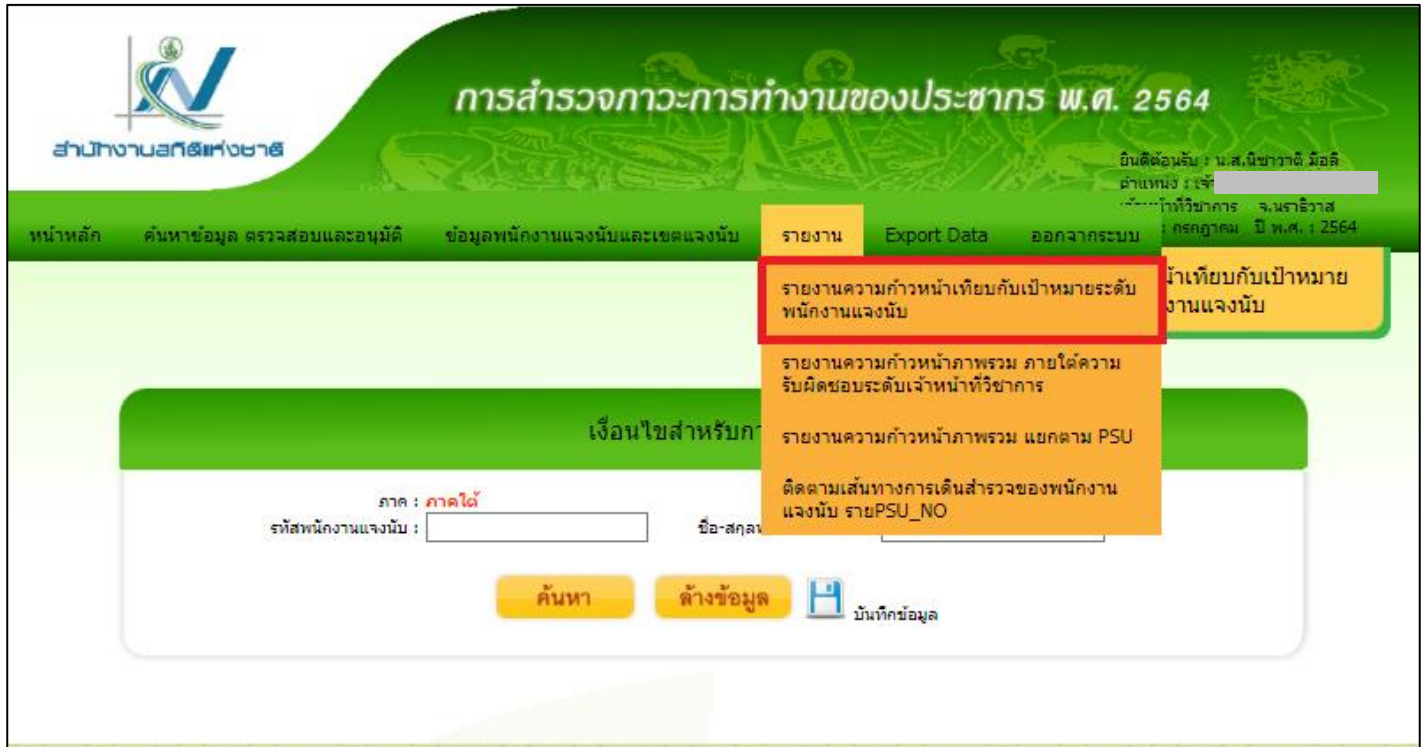
3	รหัสพนักงานแจนนับ	รหัสผ่าน	ชื่อพนักงานแจนนับ	จังหวัด	อำเภอ	ตำบล	เบอร์พนักงานแจนนับ	Email พนักงานแจนนับ	Serial เครื่อง Tablet	Serial แมคเคอร์สำรอง	Sim No.	สถานะการใช้งาน	
<input checked="" type="checkbox"/>	XXXX XXX	นาย ก	นางอาริยา สติร์กษ์	นราธิวาส			0862931075	-				🟢	
<input type="checkbox"/>			นางสาวสุรไอนี อีสาศะ	นราธิวาส			0898774648	-				🟢	
<input type="checkbox"/>			นางสาวนิยุพัร ทุระนิมะ	นราธิวาส				0872809002	-	-	-	-	🟢
<input type="checkbox"/>			นายอัสมะแอ เจ็งกา	นราธิวาส				0862950669	-	-	-	-	🟢
<input type="checkbox"/>			นายสันดี สติร์กษ์	นราธิวาส				0831945277	-				🟢
<input type="checkbox"/>			นายชูฮัรดี อาแวญ๊ะเต๊ะ	นราธิวาส				0813888011	-				🟢
<input type="checkbox"/>			นางสาวซาเคาะลา เต๊ะ	นราธิวาส				0819694891	-				🟢
<input type="checkbox"/>			นางสาวโรสฮานี สะแหม	นราธิวาส				0848581245	-	-	-	-	🟢
<input type="checkbox"/>			นางสาวนิมิก วันดีลกุล	นราธิวาส				0818964037	-	-	-	-	🟢
<input type="checkbox"/>	นางสาวบุรียะห์ สะแหม	นราธิวาส				0831834548	-	-	-	-	🟢		

Total record = 17 1 2

ภาพแสดงรายละเอียดส่งข้อความถึงพนักงานแจนนับ เมื่อกดปุ่ม "ค้นหา"

2.3 เมนู “รายงาน” เป็นเมนูสำหรับติดตามความก้าวหน้าการปฏิบัติงานสนามเปรียบเทียบกับเป้าหมายระดับต่าง ๆ ประกอบด้วยเมนูย่อย ดังนี้

2.3.1 เมนูย่อย “รายงานความก้าวหน้าเทียบกับเป้าหมายระดับพนักงานเจ้านับ”



ภาพแสดงเมนูย่อย “รายงานความก้าวหน้าเทียบกับเป้าหมายระดับพนักงานเจ้านับ”

- เมื่อกดปุ่ม “ค้นหา” จะแสดงข้อมูลตามเงื่อนไขที่ระบุไว้ด้านบน

การสำรวจภาวะการทำงานของประชากร พ.ศ. 2564

สำนักงานสถิติแห่งชาติ

หน้าหลัก ค้นหาข้อมูล ตรวจสอบและอนุมัติ ข้อมูลพนักงานแฉงนับและเซตแฉงนับ รายงาน Export Data ออกจากระบบ

ยินดีต้อนรับ ท่าน ส
ตำแหน่ง : เจ้าพนักงานสถิติปฏิบัติการ
จังหวัด : นครราชสีมา
ปี พ.ศ. : 2564

รายงานความก้าวหน้าเทียบกับเป้าหมายระดับพนักงานแฉงนับ

เงื่อนไขสำหรับการค้นหา

ภาค : ภาคใต้ จังหวัด : นครราชสีมา

รหัสพนักงานแฉงนับ : ชื่อ-สกุลพนักงานแฉงนับ :

ค้นหา บันทึกข้อมูล

แสดงกราฟ ข้อมูลความก้าวหน้าการสำรวจ ณ วันที่ 14 กุมภาพันธ์ 2564 เวลา 15:13 น.

พนักงานแฉงนับ		PSU_NO	เขตการปกครอง	ศรัจเรียน สมมุคค	ศรัจเรียน คคณ นคคค	รหัสแฉง นแฉงน EA	ชุด EA ตัวอฉง (EA_SET)	ชุดศรัจเรียน ตัวอฉง (SAMSET)	เดือน(Month)	ปี(Year)	รหัสหมู่/ หมู่บ้าน	
นาย ก	XXXXX XX	0140	โนเซอเทศนล	✓		0067	10	C	07	64	00	
		0140	โนเซอเทศนล	✓		0067	10	D	07	64	00	
			0155	โนเซอเทศนล	✓		0071	11	C	07	64	00
			0155	โนเซอเทศนล	✓		0071	11	D	07	64	00
			0151	โนเซอเทศนล	✓		0004	11	C	07	64	00
			0151	โนเซอเทศนล	✓		0004	11	D	07	64	00
			0136	โนเซอเทศนล	✓		0006	10	C	07	64	00
			0136	โนเซอเทศนล	✓		0006	10	D	07	64	00
			0185	นอคเซอเทศนล	✓		0008	11	C	07	64	01
			0185	นอคเซอเทศนล	✓		0008	11	D	07	64	01

Total record = 20 1 2

Page 1

ภาพแสดงรายงานความก้าวหน้าเทียบกับเป้าหมายระดับพนักงานแฉงนับ เมื่อกดปุ่ม “ค้นหา”



การสำรวจภาวะการทำงานของประชากร พ.ศ. 2564

สำนักงานสถิติแห่งชาติ

วันที่ :

ตำแหน่ง : เจ้าหน้าที่ควบคุมข้อมูล

ชื่อ :

สถานที่ : กรุงเทพฯ ปี พ.ศ. : 2564

หน้าหลัก
ค้นหาข้อมูล
ตรวจสอบและอนุมัติ
ข้อมูลพนักงานแจนนับและเขตแจนนับ
รายงาน
Export Data
ออกจากระบบ

รายงานความก้าวหน้าเทียบกับเป้าหมายระดับพนักงานแจนนับ

เงื่อนไขสำหรับการค้นหา

ภาค : ภาคใต้ จังหวัด : นราธิวาส

รหัสพนักงานแจนนับ : ชื่อสกุลพนักงานแจนนับ :

ค้นหา
ล้างข้อมูล
📄
บันทึกข้อมูล

แสดงกราฟ ข้อมูลความก้าวหน้าการสำรวจ ณ วันที่ 14 กุมภาพันธ์ 2564 เวลา 15:13 น.

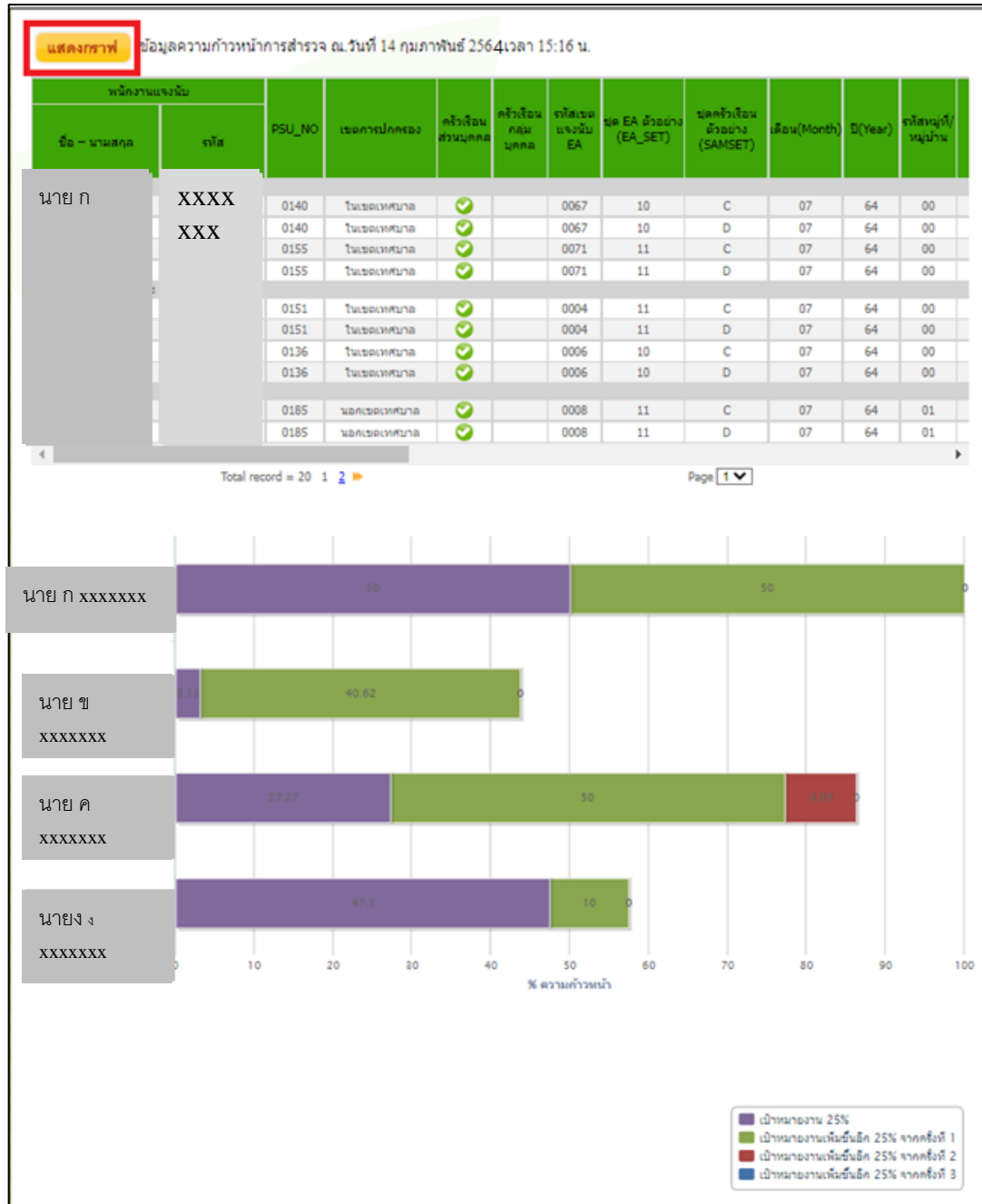
สาขา	สถานะการแจนนับ (ตาม PSU_NO)	ประเภทครัวเรือน									เป้าหมาย 25% 01 ค.ศ. 2564 - 03 ค.ศ. 2564	เป้าหมาย 50% 01 ค.ศ. 2564 - 06 ค.ศ. 2564	เป้าหมาย 75% 01 ค.ศ. 2564 - 09 ค.ศ. 2564	เป้าหมาย 100% 01 ค.ศ. 2564 - 12 ค.ศ. 2564
		รวม			ครัวเรือนว่างเปล่า			ครัวเรือนว่างเปล่าที่ว่างเปล่า						
รหัส		จำนวน	%	จำนวน	%	จำนวน	%	จำนวน	%					
X	สมมติ	8	100.00	8	100.00	0	0.00	0	0.00	50.00	100.00	100.00	100.00	
X		8	100.00	8	100.00	0	0.00	0	0.00					
X		8	100.00	8	100.00	0	0.00	0	0.00					
X		8	100.00	8	100.00	0	0.00	0	0.00	3.13	43.75	43.75	43.75	
X		8	100.00	8	100.00	0	0.00	0	0.00					
X		8	62.50	8	62.50	0	0.00	0	0.00					
X		8	12.50	8	12.50	0	0.00	0	0.00					
X		8	0.00	8	0.00	0	0.00	0	0.00					
X		6	100.00	6	100.00	0	0.00	0	0.00	27.27	77.27	86.36	86.36	
X		6	100.00	6	100.00	0	0.00	0	0.00					

Total record = 20 Page 1

ภาพแสดงรายงานความก้าวหน้าเทียบกับเป้าหมายระดับพนักงานแจนนับ เมื่อกดปุ่ม “ค้นหา”

โดยระบบจะแสดงความก้าวหน้าการปฏิบัติงานสนามในแต่ละ PSU_NO ที่ได้มอบหมายงานให้แก่พนักงาน
 แฉงนับ

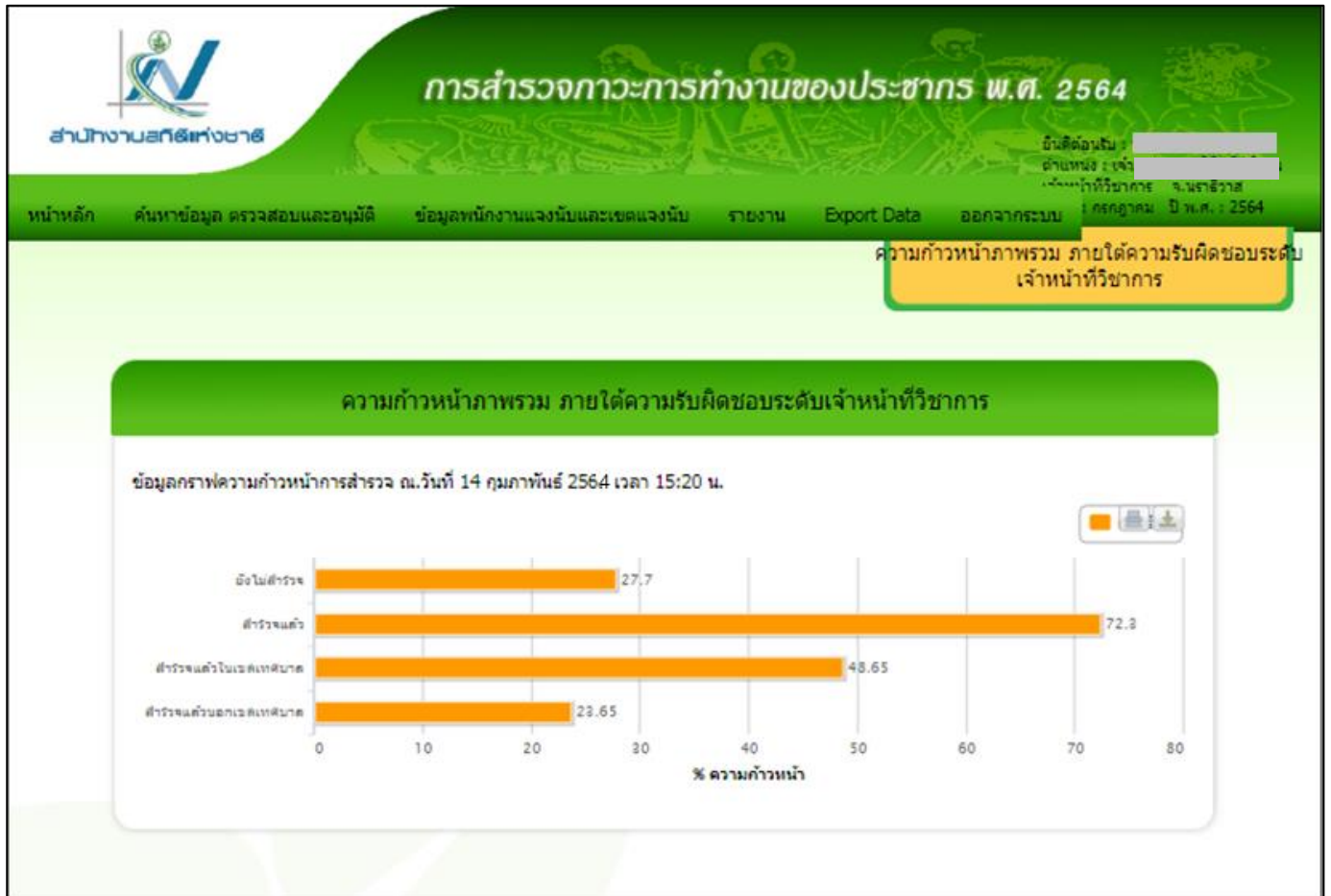
- เมื่อกดปุ่ม “แสดงกราฟ” จะแสดงรายละเอียดความก้าวหน้าการปฏิบัติงานสนามของพนักงานแฉงนับแต่
 ละคนตามเงื่อนไขที่ระบุไว้ด้านบน



ภาพแสดงกราฟความก้าวหน้าการปฏิบัติงานสนามของพนักงานแฉงนับ เมื่อกดปุ่ม “แสดงกราฟ”

2.3.2 เมนูย่อย “รายงานความก้าวหน้าภาพรวมภายใต้ความรับผิดชอบระดับเจ้าหน้าที่วิชาการ” ระบบจะแสดงรายงานความก้าวหน้าการปฏิบัติงานสนามที่อยู่ภายใต้ความรับผิดชอบของเจ้าหน้าที่วิชาการในเดือนและปีที่ระบุ โดยแสดงเป็นกราฟแท่ง แบ่งเป็น 4 แขน ได้แก่

- แขนที่ 1 เป็นจำนวนเปอร์เซ็นต์ความก้าวหน้าในภาพรวมที่ยังไม่สำรวจ
- แขนที่ 2 เป็นจำนวนเปอร์เซ็นต์ความก้าวหน้าในภาพรวมที่สำรวจแล้ว
- แขนที่ 3 เป็นจำนวนเปอร์เซ็นต์ความก้าวหน้าในภาพรวมที่สำรวจแล้วในเขตเทศบาล
- แขนที่ 4 เป็นจำนวนเปอร์เซ็นต์ความก้าวหน้าในภาพรวมที่สำรวจแล้วนอกเขตเทศบาล



ภาพแสดงรายงานความก้าวหน้าการปฏิบัติงานสนามในภาพรวม ภายใต้ความรับผิดชอบระดับเจ้าหน้าที่วิชาการ

2.3.3 เมนูย่อย “รายงานความก้าวหน้าภาพรวมแยกตาม PSU” ระบบจะแสดงความก้าวหน้าการปฏิบัติงานสนามของแต่ละ PSU_NO ที่อยู่ภายใต้ความรับผิดชอบของเจ้าหน้าที่วิชาการ โดยแสดงเป็นกราฟแท่งและจำนวนครัวเรือนเป็นเปอร์เซ็นต์



ภาพแสดงรายงานความก้าวหน้าการปฏิบัติงานสนามแยกตาม PSU_NO

2.3.4 เมนูย่อย “ติดตามเส้นทางการเดินสำรวจของพนักงานแฉงนั้ราย PSU_NO”



การสำรวจภาวะการทำงานของประชากร พ.ศ. 2564

หน้าหลัก ค้นหาข้อมูล ตรวจสอบและอนุมัติ ข้อมูลพนักงานแฉงนั้และเขตแฉงนั้ รายงาน Export Data ออกจากระบบ

ติดตามเส้นทางการเดินสำรวจของพนักงานแฉงนั้ราย PSU_NO

เงื่อนไขสำหรับการค้นหา

วันที่ทำการสำรวจ : (จว/ตค/บปบป) ถึงวันที่ : (จว/ตค/บปบป)

ภาค : **ภาคใต้** จังหวัด : **นราธิวาส**

PSU_NO : รหัสเขตแฉงนั้ :

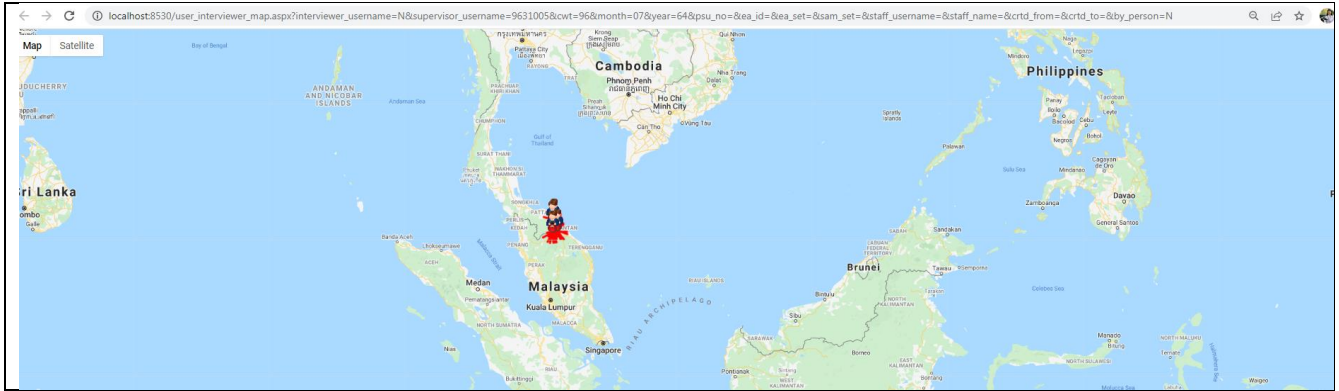
EA_SET : SAMSET :

รหัสพนักงานแฉงนั้ : ชื่อ-สกุลพนักงานแฉงนั้ :

ค้นหา ล้างข้อมูล

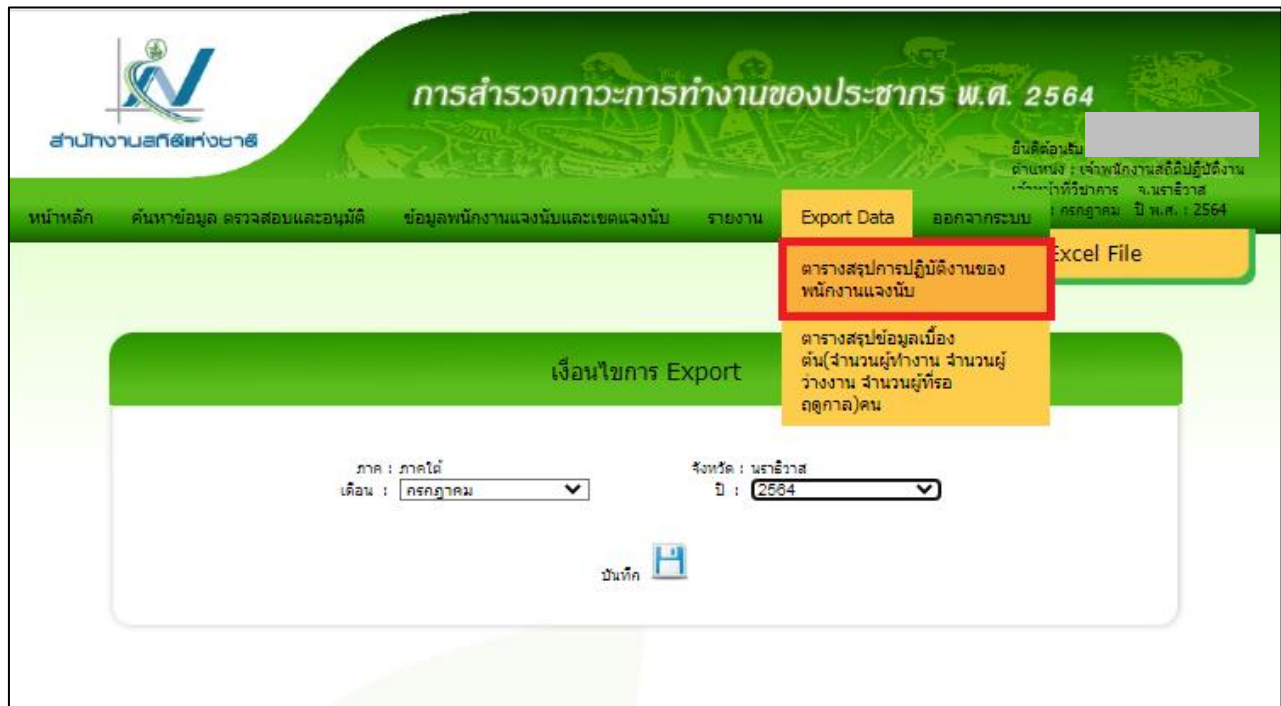
เมื่อระบุเงื่อนไขสำหรับการค้นหา ระบบจะแสดงรายชื่อพนักงานแฉงนั้ที่ปฏิบัติงานสนามภายใต้เงื่อนไขที่กำหนด และแสดงเส้นทางการเดินปฏิบัติงานของพนักงานแฉงนั้ในแต่ละ PSU_NO

ระบบติดตามความก้าวหน้าการปฏิบัติงานสนาม การสำรวจภาวะการทำงานของประชากร



ภาพแสดงการติดตามเส้นทางการเดินสำรวจของพนักงานแฉงนั้ราย PSU_NO

2.4 เมนู “Export Data” ประกอบด้วยเมนูย่อยคือ “ตารางสรุปการปฏิบัติงานของพนักงานแฉงนั้” และ “ตารางสรุปข้อมูลเบื้องต้นคนทำงาน”

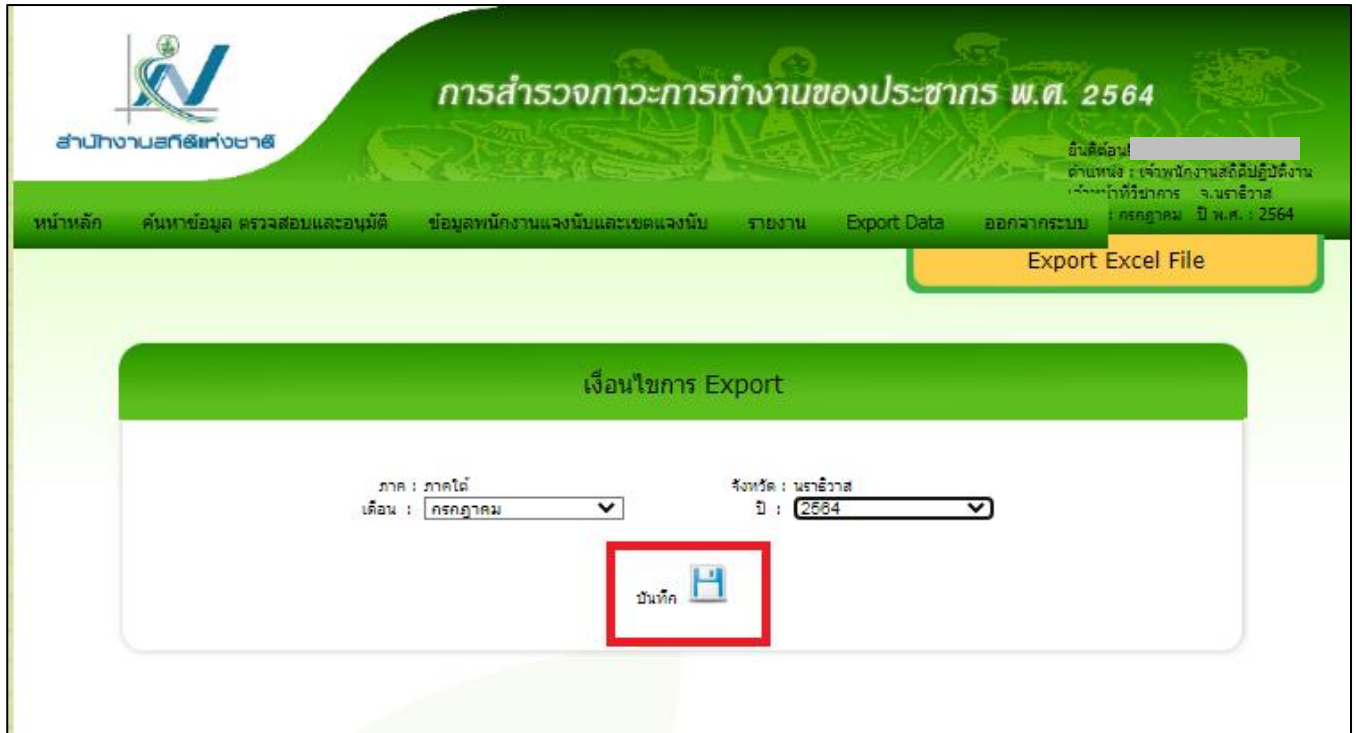


ภาพแสดงเมนู Export Data

2.4.1 เมื่อย่อย “ตารางสรุปการปฏิบัติงานของพนักงานแฉงนับ” ประกอบด้วยรายการข้อมูลต่าง ๆ ดังนี้

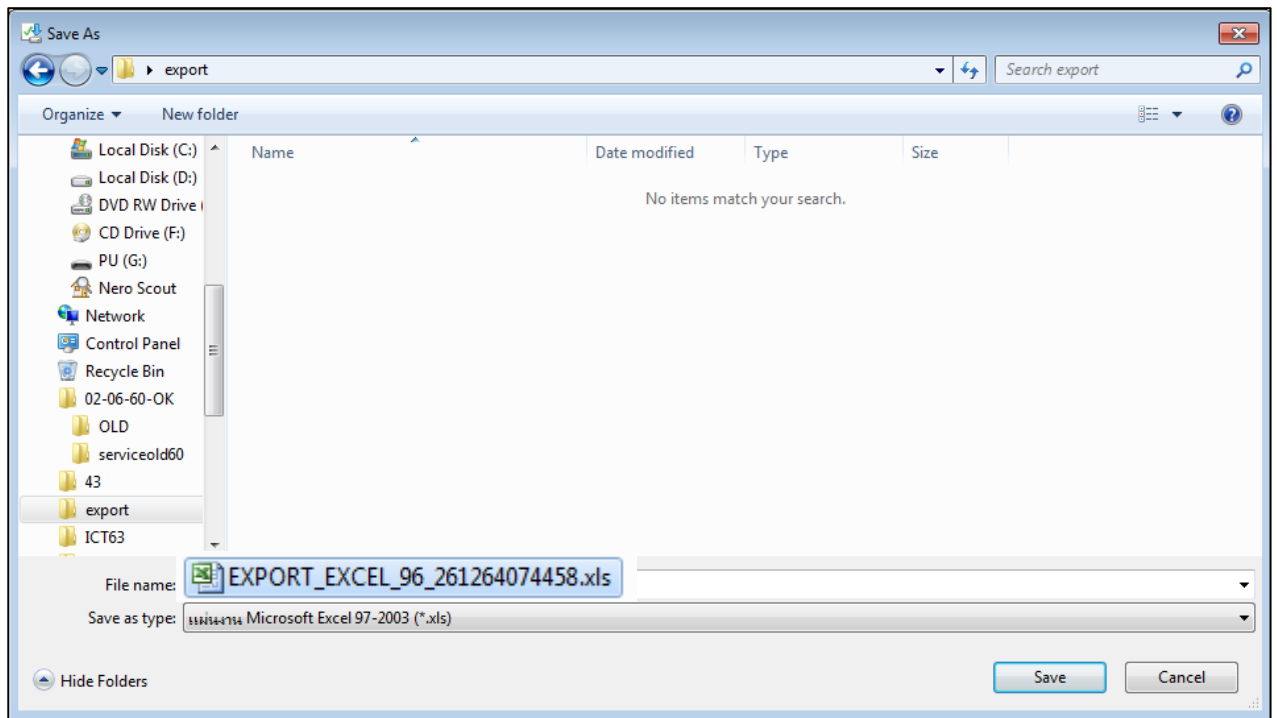
คอลัมน์ที่	ชื่อคอลัมน์	คำอธิบาย
1	รหัสพนักงานแฉงนับ	รหัสพนักงานแฉงนับที่ได้รับมอบหมายงาน
2	ชื่อพนักงานแฉงนับ	ชื่อพนักงานแฉงนับที่ได้รับมอบหมายงาน
3	ภาค	ชื่อภาค
4	จังหวัด	ชื่อจังหวัด
5	อำเภอ	ชื่ออำเภอ
6	ตำบล	ชื่อตำบล
7	เขตการปกครอง	เขตการปกครอง
8	EA	เขตแฉงนับ
9	หมู่ที่	หมู่ที่
10	ชื่อหมู่บ้าน	ชื่อหมู่บ้าน
11	PSU_NO	ลำดับที่เขตแฉงนับตัวอย่าง
12	EA_SET	ชุด EA ตัวอย่าง
13	SAMSET	ชุดครัวเรือนตัวอย่าง
14	เดือน	เดือนที่ปฏิบัติงาน
15	ปี	ปีที่ปฏิบัติงาน
16	ลำดับที่ครัวเรือน	ลำดับที่ครัวเรือนตัวอย่าง
17	TYPE	ประเภทครัวเรือน
18	MEMBERS	จำนวนสมาชิกในครัวเรือนชั้นแฉงนับ
19	LISTING	จำนวนสมาชิกในครัวเรือนชั้นนับจค
20	บ้านเลขที่	บ้านเลขที่ของครัวเรือนตัวอย่าง
21	ถนน	ชื่อถนนของครัวเรือนตัวอย่าง
22	ชื่อหัวหน้าครัวเรือน	ชื่อหัวหน้าครัวเรือนของครัวเรือนตัวอย่าง
23	ผลการแฉงนับ	ผลการแฉงนับครัวเรือนตัวอย่างครั้งสุดท้าย
24	ละติจูด	ตำแหน่งพิกัดของครัวเรือนตัวอย่าง (ละติจูด)
25	ลองจิจูด	ตำแหน่งพิกัดของครัวเรือนตัวอย่าง (ลองจิจูด)

คอลัมน์ที่	ชื่อคอลัมน์	คำอธิบาย
26	ตำแหน่งถ่ายรูปของบ้าน/ พิกัด	ตำแหน่งถ่ายรูปของบ้าน/พิกัดของครัวเรือนตัวอย่าง
27	วันที่ปฏิบัติงานสนาม	วันและเวลาที่เริ่มปฏิบัติงานสนาม เมื่อกวดป้อน "บันทึก" ครั้งแรก ในหน้าผลการแจงนับ
28	ไปครั้งที่ 1	วันและเวลาที่เข้าพบครัวเรือนตัวอย่าง <u>ครั้งที่ 1</u> เมื่อกวด ป้อน "บันทึก" ในหน้าผลการแจงนับ กรณี <u>ที่ 1</u> หากผลการแจงนับเป็นรหัส 11-14, 23, 24 จะ ไม่แสดงวันและเวลาในคอลัมน์นี้ กรณี <u>ที่ 2</u> หากผลการแจงนับเป็นรหัส 21, 22 จะแสดงวัน และเวลาในคอลัมน์นี้ โดยเป็นค่าเดียวกันกับคอลัมน์ที่ 27 (วันที่ปฏิบัติงานสนาม)
29	ไปครั้งที่ 2	วันและเวลาที่เข้าพบครัวเรือนตัวอย่าง <u>ครั้งที่ 2</u> เมื่อกวด ป้อน "บันทึก" ในหน้าผลการแจงนับ กรณี <u>ที่ 1</u> หากผลการแจงนับเป็นรหัส 11, 14 จะไม่แสดง วันและเวลาในคอลัมน์นี้ แต่จะแสดงในคอลัมน์ที่ 32 กรณี <u>ที่ 2</u> หากผลการแจงนับเป็นรหัส 21, 22 จะแสดงวัน และเวลาในคอลัมน์นี้
30	ไปครั้งที่ 3	วันและเวลาที่เข้าพบครัวเรือนตัวอย่าง <u>ครั้งที่ 3</u> เมื่อกวด ป้อน "บันทึก" ในหน้าผลการแจงนับ กรณี <u>ที่ 1</u> หากผลการแจงนับเป็นรหัส 11, 14 จะไม่แสดง วันและเวลาในคอลัมน์นี้ แต่จะแสดงในคอลัมน์ที่ 32 กรณี <u>ที่ 2</u> หากผลการแจงนับเป็นรหัส 21, 22 จะแสดงวัน และเวลาในคอลัมน์นี้
31	ไปครั้งสุดท้าย	วันและเวลาที่เข้าพบครัวเรือนตัวอย่าง <u>ครั้งสุดท้าย</u> <u>(กรณีที่เข้าพบครัวเรือนตัวอย่างมากกว่า 3 ครั้ง)</u> เมื่อกวดป้อน "บันทึก" ในหน้าผลการแจงนับ กรณี <u>ที่ 1</u> หากผลการแจงนับเป็นรหัส 11, 14 จะไม่แสดง วันและเวลาในคอลัมน์นี้ แต่จะแสดงในคอลัมน์ที่ 32 กรณี <u>ที่ 2</u> หากผลการแจงนับเป็นรหัส 21, 22 จะแสดงวัน และเวลาในคอลัมน์นี้
32	วันที่มีการแก้ไข	วันและเวลาที่มีการกวดป้อน "บันทึก" <u>ครั้งล่าสุด (กรณีที่</u> <u>มีการกวดป้อน "บันทึก" มากกว่า 1 ครั้ง)</u> ในหน้าผลการ แจงนับ
33	วันที่ส่งข้อมูล	วันและเวลาของ Server ที่มีการส่งข้อมูลจาก Tablet ขึ้นระบบ
หมายเหตุ	คอลัมน์ที่ 3-17 และคอลัมน์ที่ 19-22 เป็นข้อมูลจากการนำเข้าบัญชีรายชื่อครัวเรือน	



ภาพแสดงการ Export ตารางสรุปการปฏิบัติงานของพนักงานแจนนับของแต่ละเดือนที่ปฏิบัติงาน

- เมื่อกดปุ่ม “บันทึก” จะแสดงหน้าจอให้กำหนด path สำหรับบันทึกข้อมูลตามเงื่อนไขที่ระบุไว้



ภาพแสดงการบันทึกชื่อไฟล์ที่ได้จากการ Export

ระบบติดตามความก้าวหน้าการปฏิบัติงานสนาม การสำรวจภาวะการทำงานของประชากร

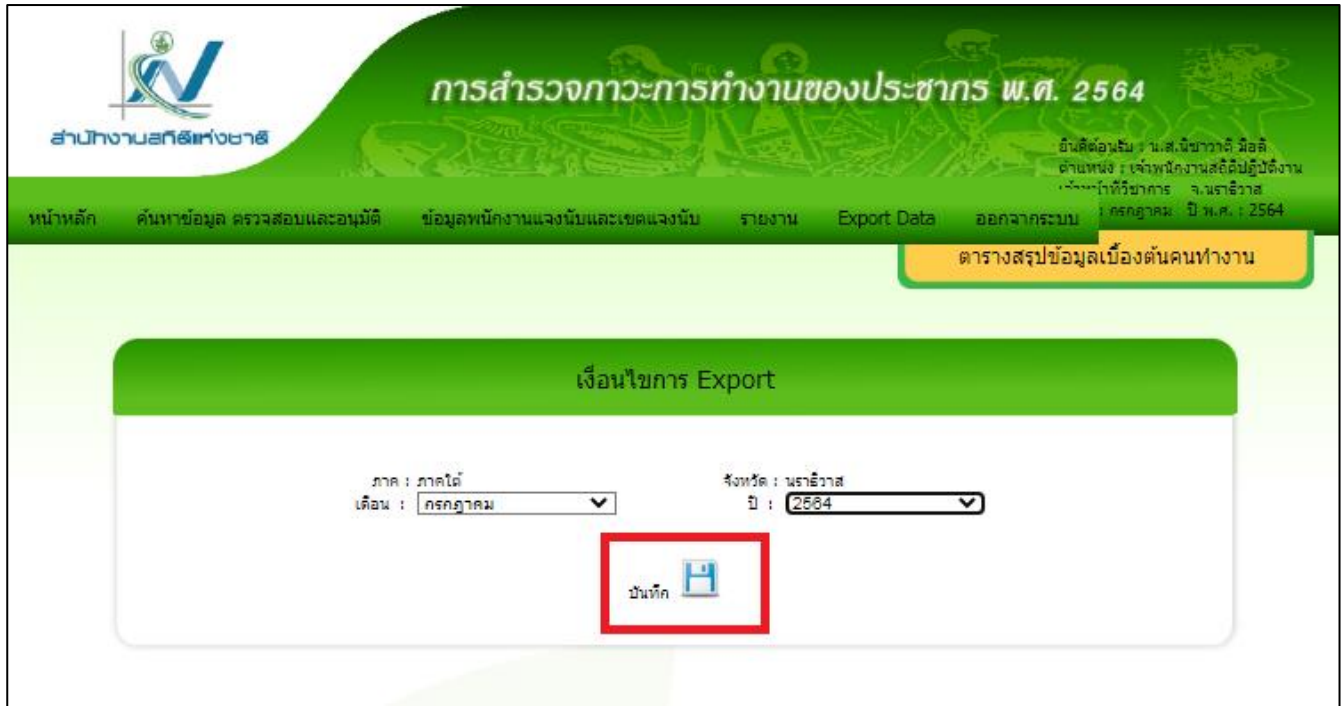
- เมื่อเปิดไฟล์ที่บันทึก (EXPORT_EXCEL_รหัสจังหวัด_วันและเวลาที่กดปุ่มบันทึกข้อมูล .xls) จะแสดงรายละเอียดการปฏิบัติงานของพนักงานแฉงนับ ดังภาพ

1	เขตปกครองแฉงนับ	ชื่อพนักงานแฉงนับ	เขตสาแหล	เขตสาแหล	เขตสาแหล	เขตการปกครอง	EA	หมู่ที่	ชื่อหมู่บ้าน	PSU_NO	EA_SET	SAMSET	เดือน	ปี	สาแหล	TYPE	MEMBERS	LISTING	บ้านเลขที่	ถนน	ชื่อนานักแฉงนับ	ผลการแฉงนับ	ละแหล	ส	
2	xxxxxxx	ชาย ก	ภาคกลาง	นนทบุรี	เมืองนนทบุรี	บางรักน้อย	เขตเทศบาล	0035	บางรักน้อย / บางประแหล	0233	10A	10	64	1	1	2	1	22/2	บึงกวน	นายอึ้ง ปรป	แฉงนับ	11	13.916813	10	
3	xxxxxxx	ชาย ข	ภาคกลาง	นนทบุรี	เมืองนนทบุรี	บางกระแหล	เขตเทศบาล	0240		0258	11A	10	64	1	1	2	1	131-135	เขตสาแหล	นายไมรชานอึ้ง	แฉงนับ	11	13.7416246	10	
4	xxxxxxx	ชาย ค	ภาคกลาง	นนทบุรี	เมืองนนทบุรี	บางกระแหล	เขตเทศบาล	0240		0258	11A	10	64	2	1	0	1	50	เขตสาแหล	นายไมรชานอึ้ง	แฉงนับ	11		11	
5	xxxxxxx	ชาย ง	ภาคกลาง	นนทบุรี	เมืองนนทบุรี	บางกระแหล	เขตเทศบาล	0240		0258	11A	10	64	3	1	1	1	1	1	เขตสาแหล	นายอึ้ง ยชน	แฉงนับ	14	13.7416246	10
6	xxxxxxx	ชาย จ	ภาคกลาง	นนทบุรี	เมืองนนทบุรี	บางกระแหล	เขตเทศบาล	0240		0258	11A	10	64	4	1	4	2	80	เขตสาแหล	นายอึ้ง พช	แฉงนับ	14			
7	xxxxxxx	ชาย ฉ	ภาคกลาง	นนทบุรี	เมืองนนทบุรี	บางกระแหล	เขตเทศบาล	0240		0258	11A	10	64	5	1	0	2	175/20-22-01	เขตสาแหล	นายไมรชานอึ้ง	แฉงนับ	23			
8	xxxxxxx	ชาย ส	ภาคกลาง	นนทบุรี	เมืองนนทบุรี	บางกระแหล	เขตเทศบาล	0240		0258	11A	10	64	6	1	0	3	139	เขตสาแหล	นายอึ้ง ยชน	แฉงนับ	13			
9	xxxxxxx	ชาย ว	ภาคกลาง	นนทบุรี	เมืองนนทบุรี	บางกระแหล	เขตเทศบาล	0240		0258	11A	10	64	7	1	0	3	62	เขตสาแหล	นายอึ้ง ยชน	แฉงนับ	12			
10	xxxxxxx	ชาย กข	ภาคกลาง	นนทบุรี	เมืองนนทบุรี	บางกระแหล	เขตเทศบาล	0240		0258	11A	10	64	8	1	1	4	54	เขตสาแหล	นายอึ้ง ยชน	แฉงนับ	14			

ภาพแสดงข้อมูลของตารางสรุปการปฏิบัติงานของพนักงานแฉงนับ

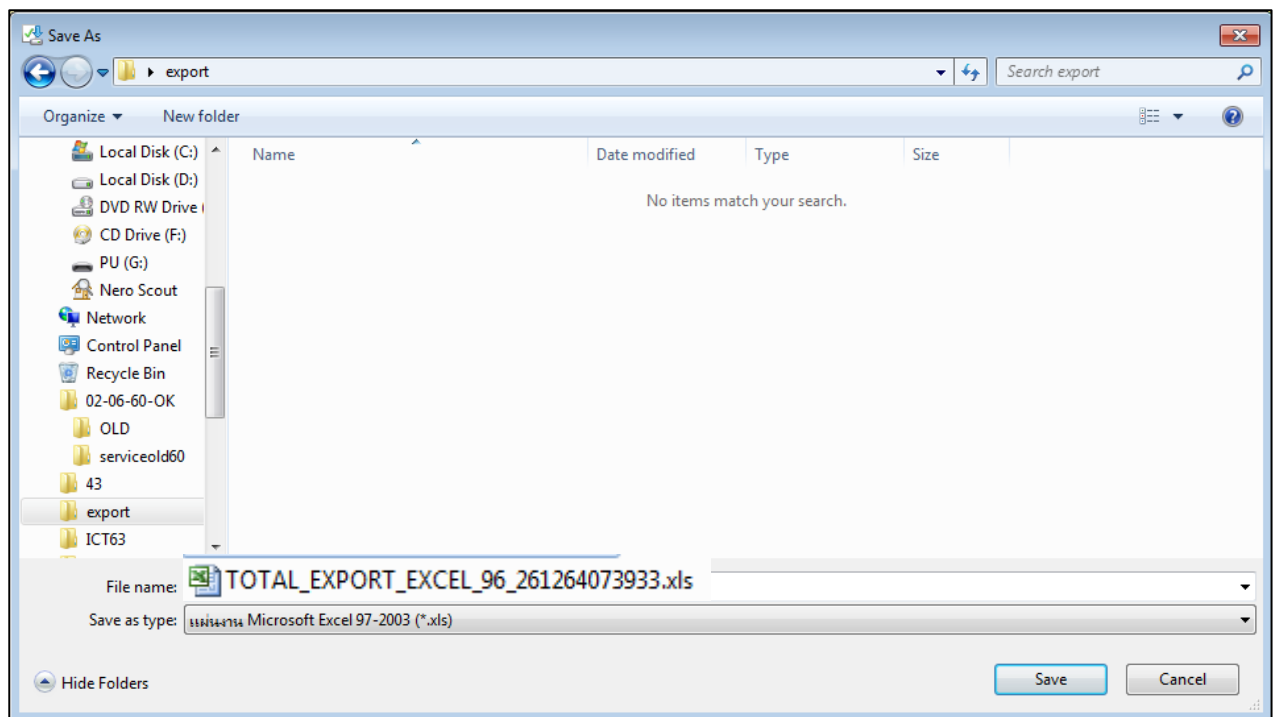
2.4.2 เมนูย่อย “ตารางสรุปข้อมูลเบื้องต้น (จำนวนผู้ทำงาน จำนวนผู้แฉงงาน จำนวนผู้รอแฉงงาน จำนวนคนนอกกำลังแฉงงาน)” ประกอบด้วยรายการข้อมูลต่าง ๆ ดังนี้

คอลัมน์ที่	ชื่อคอลัมน์	คำอธิบาย
1	ภาค	ชื่อภาค
2	จังหวัด	ชื่อจังหวัด
3	อำเภอ	ชื่ออำเภอ
4	ตำบล	ชื่อตำบล
5	เขตการปกครอง	เขตการปกครอง
6	EA	เขตแฉงนับ
7	หมู่ที่	หมู่บ้าน
8	ชื่อหมู่บ้าน	ชื่อหมู่บ้าน
9	PSU_NO	ลำดับที่เขตแฉงนับตัวอย่าง
10	EA_SET	ชุด EA ตัวอย่าง
11	SAMSET	ชุดครัวเรือนตัวอย่าง
12	เดือน	เดือน
13	ปี	พ.ศ.
14	ลำดับที่ครัวเรือน	ลำดับที่ครัวเรือนตัวอย่าง
15	ผู้ที่มีอายุ15ปีขึ้นไปทั้งหมด	จำนวนผู้ที่มีอายุ15ปีขึ้นไปทั้งหมด
16	จำนวนผู้ทำงาน(คน)	จำนวนผู้ทำงาน(คน)
17	จำนวนผู้แฉงงาน(คน)	จำนวนผู้แฉงงาน(คน)
18	จำนวนผู้รอแฉงงาน(คน)	จำนวนผู้รอแฉงงาน(คน)
19	จำนวนคนนอกกำลังแฉงงาน	จำนวนคนนอกกำลังแฉงงาน



ภาพแสดงการบันทึกชื่อไฟล์ที่ได้จากการ Export

- เมื่อกดปุ่ม “บันทึก” จะแสดงหน้าจอให้กำหนด path สำหรับบันทึกข้อมูลตามเงื่อนไขที่ระบุไว้



ภาพแสดงการบันทึกชื่อไฟล์ที่ได้จากการ Export

- เมื่อเปิดไฟล์ที่บันทึก (TOTAL_EXPORT_EXCEL_รหัสจังหวัด_วันและเวลาที่กดปุ่มบันทึกข้อมูล.xls) จะแสดงรายละเอียดตารางสรุปข้อมูลเบื้องต้นคนทำงานดังภาพ

A	B	C	D	E	F	G	H	I	J	K	L	M	N	O	P	Q	R	S
ภาค	จังหวัด	ตำบล	สำมะโน	เขตการปกครอง	EA	หมู่ที่	ชื่อหมู่บ้าน	PSU_NO	EA_SET	SAMSET	เดือน	ปี	ลำดับที่ครัวเรือน	ผู้มีอายุ15ปีขึ้นไปทั้งหมด	จำนวนผู้ทำงาน(คน)	จำนวนผู้จ้างงาน(คน)	จำนวนผู้ทรงคุณวุฒิ(คน)	จำนวนคนนอกกำลังแรงงาน
ภาคใต้	นราธิวาส	สุโหงโกลก	สุโหงโกลก	ในเขตเทศบาล	0067	00		0140	10	A	01	65	1	4	4	0	0	0
ภาคใต้	นราธิวาส	สุโหงโกลก	โคกเครัง	นอกเขตเทศบาล	0005	03	บือรานง	0186	11	B	01	65	1	1	0	0	0	0
ภาคใต้	นราธิวาส	สุโหงโกลก	สุโหงโกลก	ในเขตเทศบาล	0071	00		0155	11	A	01	65	1	2	1	0	0	1
ภาคใต้	นราธิวาส	สุโหงโกลก	สุโหงโกลก	ในเขตเทศบาล	0071	00		0155	11	A	01	65	2	3	3	0	0	0
ภาคใต้	นราธิวาส	สุโหงโกลก	สุโหงโกลก	ในเขตเทศบาล	0071	00		0155	11	A	01	65	3	1	1	0	0	0
ภาคใต้	นราธิวาส	สุโหงโกลก	สุโหงโกลก	ในเขตเทศบาล	0071	00		0155	11	A	01	65	4	2	2	0	0	0
ภาคใต้	นราธิวาส	สุโหงโกลก	สุโหงโกลก	ในเขตเทศบาล	0071	00		0155	11	A	01	65	5	4	3	0	0	1
ภาคใต้	นราธิวาส	สุโหงโกลก	สุโหงโกลก	ในเขตเทศบาล	0071	00		0155	11	A	01	65	6	3	2	0	0	1
ภาคใต้	นราธิวาส	สุโหงโกลก	สุโหงโกลก	ในเขตเทศบาล	0071	00		0155	11	A	01	65	7	1	1	0	0	0
ภาคใต้	นราธิวาส	สุโหงโกลก	สุโหงโกลก	ในเขตเทศบาล	0071	00		0155	11	A	01	65	8	2	1	0	0	1
ภาคใต้	นราธิวาส	สุโหงโกลก	สุโหงโกลก	ในเขตเทศบาล	0071	00		0155	11	B	01	65	1	3	1	0	0	2
ภาคใต้	นราธิวาส	สุโหงโกลก	สุโหงโกลก	ในเขตเทศบาล	0071	00		0155	11	B	01	65	2	1	1	0	0	0
ภาคใต้	นราธิวาส	สุโหงโกลก	สุโหงโกลก	ในเขตเทศบาล	0071	00		0155	11	B	01	65	3	1	1	0	0	0
ภาคใต้	นราธิวาส	สุโหงโกลก	สุโหงโกลก	ในเขตเทศบาล	0071	00		0155	11	B	01	65	4	3	2	0	0	1
ภาคใต้	นราธิวาส	สุโหงโกลก	สุโหงโกลก	ในเขตเทศบาล	0071	00		0155	11	B	01	65	5	1	1	0	0	0
ภาคใต้	นราธิวาส	สุโหงโกลก	สุโหงโกลก	ในเขตเทศบาล	0071	00		0155	11	B	01	65	6	1	1	0	0	0
ภาคใต้	นราธิวาส	สุโหงโกลก	สุโหงโกลก	ในเขตเทศบาล	0071	00		0155	11	B	01	65	7	2	2	0	0	0
ภาคใต้	นราธิวาส	สุโหงโกลก	สุโหงโกลก	ในเขตเทศบาล	0071	00		0155	11	B	01	65	8	2	1	0	0	1
ภาคใต้	นราธิวาส	สุโหงโกลก	สุโหงโกลก	ในเขตเทศบาล	0071	00		0155	11	B	01	65	8	2	1	0	0	1

ภาพแสดงข้อมูลของตารางสรุปข้อมูลเบื้องต้นคนทำงาน

3. การใช้งานระบบสำหรับระดับสถิติจังหวัดและกองบริหารจัดการเก็บข้อมูลสถิติ

เมื่อเข้าสู่ระบบได้แล้ว ระบบจะเข้าสู่ หน้าหลัก โดยแสดงชื่อ นามสกุล ตำแหน่งของผู้ใช้งาน เดือนและปี พ.ศ. ทางมุมบนด้านขวา



ภาพแสดงรายละเอียดของผู้ใช้งานระบบ

เมนูหลักของระบบ ประกอบด้วย

3.1 เมนู “ค้นหาข้อมูล ตรวจสอบและอนุมัติ” เป็นเมนูสำหรับติดตามความก้าวหน้าการปฏิบัติงานสนาม สถานะการอนุมัติงานของเจ้าหน้าที่ระดับสถิติจังหวัดและกองบริหารจัดการเก็บข้อมูลสถิติ ประกอบด้วย เมื่อย่อย คือ ตารางสรุปราย PSU_NO (ตรวจสอบและอนุมัติ) และตารางสรุปข้อมูล

สำนักงานสถิติแห่งชาติ

การสำรวจภาวะการทำงานของประชากร พ.ศ. 2564

ชื่อ-นามสกุล : []
ตำแหน่งงาน : สถิติจังหวัดน่าน
สถิติจังหวัด : []
เดือน : กรกฎาคม ปี พ.ศ. : 2564

หน้าหลัก ค้นหาข้อมูล ตรวจสอบและอนุมัติ ข้อมูลเจ้าหน้าที่วิชาการและรหัสเขตงาน รายงาน ออกจากระบบ

ตารางสรุปราย PSU_NO (ตรวจสอบและอนุมัติ) ตารางสรุปข้อมูล

ตารางสรุปราย PSU_NO

เงื่อนไขสำหรับการค้นหา

วันที่ทำการสำรวจ : [] (จว/ตจ/ปม/ปม) ถึงวันที่ : [] (จว/ตจ/ปม/ปม)

จังหวัด : น่าน อำเภอ : -- Select --

รหัสเขตงาน : [] SAMSET : []

ชื่อหมู่บ้าน : []

เขตการปกครอง : แสดงทั้งหมด ไม่แสดง

ประเภทเครื่องเรือน : แสดงทั้งหมด ส่วนบุคคล

การ Assign PSU_NO ให้ทีมพนักงานเก็บ : แสดงทั้งหมด Assign PSU_NO แล้ว ยังไม่ Assign PSU_NO


รหัสเจ้าหน้าที่วิชาการ : [] ชื่อ-สกุลเจ้าหน้าที่ : []

ค้นหา ล้างข้อมูล

ภาพแสดงเมนู ค้นหาข้อมูล ตรวจสอบและอนุมัติ

3.1.1 เมนูย่อย “ตารางสรุปราย PSU_NO (ตรวจสอบและอนุมัติ)” เมื่อกดปุ่ม “ค้นหา” จะแสดงข้อมูลตามเงื่อนไขที่ระบุไว้ด้านบน หากต้องการกำหนดเงื่อนไขใหม่ทั้งหมด ให้กดปุ่ม “ล้างข้อมูล”

ภาพแสดงเมนูย่อย ตารางสรุปราย PSU_NO (ตรวจสอบและอนุมัติ)



การสำรวจภาวะการทำงานของประชากร พ.ศ. 2564

สำนักงานสถิติแห่งชาติ

หน้าหลัก ค้นหาข้อมูล ตรวจสอบและอนุมัติ ข้อมูลเจ้าหน้าที่วิชาการและรหัสเขตแดนจเนียง รายงาน ออกจากระบบ

ยินดีต้อนรับ ท่าน
ศาสิตานะ สลิดีสิงห์
สถิติจังหวัด
เดือน : กรกฎาคม ปี พ.ศ. : 2564

ตารางสรุปราย PSU_NO

เงื่อนไขสำหรับการค้นหา

วันที่ทำการสำรวจ : (จว/คต/บม/บป) ถึงวันที่ : (จว/คต/บม/บป)

จังหวัด : อำเภอ :

ตำบล : รหัสเขตแดนจเนียง :

PSU_NO : SAMSET :

EA_SET : ชื่อหมู่บ้าน :

หมู่ที่ :

เขตการปกครอง : แสดงทั้งหมด ในเขตเทศบาล นอกเขตเทศบาล

ประเภทครัวเรือน : แสดงทั้งหมด ส่วนบุคคล กลุ่มบุคคล

การ Assign PSU_NO ให้กับพนักงานจเนียง : แสดงทั้งหมด Assign PSU_NO แล้ว ยังไม่ได้ Assign PSU_NO

รหัสเจ้าหน้าที่วิชาการ : ชื่อ-สกุลเจ้าหน้าที่ :

ค้นหา

ล้างข้อมูล

ข้อมูล	พนักงานจเนียง		No.	PSU_NO	เขตการปกครอง	ครัวเรือน ส่วนบุคคล	ครัวเรือน กลุ่ม บุคคล	รหัสเขต แดนจเนียง EA	ชุด EA ตัวอย่าง (EA_SET)	ชุดครัวเรือน ตัวอย่าง (SAMSET)	เดือน(Month)
	ชื่อ - นามสกุล	รหัส									
นาย ก	XXXX	XXX	1	0153	ในเขตเทศบาล	✓		0001	11	C	07
			2	0153	ในเขตเทศบาล	✓		0001	11	D	07
			3	0138	ในเขตเทศบาล	✓		0002	10	C	07
			4	0138	ในเขตเทศบาล	✓		0002	10	D	07
			5	0140	ในเขตเทศบาล	✓		0067	10	C	07
			6	0140	ในเขตเทศบาล	✓		0067	10	D	07
			7	0155	ในเขตเทศบาล	✓		0071	11	C	07
			8	0155	ในเขตเทศบาล	✓		0071	11	D	07
			9	0151	ในเขตเทศบาล	✓		0004	11	C	07
			10	0151	ในเขตเทศบาล	✓		0004	11	D	07

Total record = 44 1 2 3 4 5 Page 1

จำนวนครัวเรือนที่พนักงานจเนียง นับยื่นขึ้นส่งแล้วเพื่อไปเจ้า หน้าที่วิชาการอนุมัติ			เจ้าหน้าที่วิชาการ				สถิติจังหวัด				
จำนวนที่ รอดตรวจ	จำนวนที่ตรวจ		ชื่อ - สกุล	รหัส	สถานะการอนุมัติ (จาก PSU_NO)	วันที่อนุมัติ (จาก PSU_NO)	สถานะการอนุมัติ (จาก PSU_NO)	วันที่อนุมัติ (จาก PSU_NO)	ข้อความคิดเห็น (จาก PSU_NO)		
	อนุมัติไม่ ผ่าน	แก้ไข									
0	8	0	นาย ข	XXXX XXX	อนุมัติ	7/7/2564 14:19:33			คลิกเพื่อดูอนุมัติและเสนอแนะ		
5	3	0								คลิกเพื่อดูอนุมัติและเสนอแนะ	
0	0	0								คลิกเพื่อดูอนุมัติและเสนอแนะ	
0	0	0								คลิกเพื่อดูอนุมัติและเสนอแนะ	
0	8	0					อนุมัติ	6/7/2564 10:37:15			คลิกเพื่อดูอนุมัติและเสนอแนะ
1	7	0									คลิกเพื่อดูอนุมัติและเสนอแนะ
8	0	0									คลิกเพื่อดูอนุมัติและเสนอแนะ
8	0	0									คลิกเพื่อดูอนุมัติและเสนอแนะ
8	0	0									คลิกเพื่อดูอนุมัติและเสนอแนะ
5	0	0									คลิกเพื่อดูอนุมัติและเสนอแนะ

Total record = 44 1 2 3 4 5 Page 1

ภาพแสดงข้อมูลตารางสรุปราย PSU_NO (ตรวจสอบและอนุมัติ) เมื่อกดปุ่ม “ค้นหา”

- สำหรับสถิติจังหวัดสามารถตรวจงานที่พนักงานแฉงนับส่งขึ้นระบบและเจ้าหน้าที่วิชาการได้ทำการอนุมัติ ยืนยันทั้ง PSU แล้ว โดยกดที่ปุ่ม “คลิกเพื่ออนุมัติและเสนอแนะ” โดยเลือก “ให้ผ่าน” เมื่อต้องการอนุมัติ งาน หรือกดปุ่ม “ต้องแก้ไข” ในกรณีที่ต้องการให้พนักงานแฉงนับกลับไปแก้ไขข้อมูลของสมาชิกในครัวเรือน โดยผ่านทางเจ้าหน้าที่วิชาการดำเนินการส่งแก้ไขทางเว็บตรวจสอบและอนุมัติของเจ้าหน้าที่วิชาการอีกครั้ง (สถิติจังหวัดจะตรวจสอบและอนุมัติงานเป็นราย PSU_NO)



การสำรวจภาวะการทำงานของประชากร พ.ศ. 2564

สำนักงานสถิติแห่งชาติ

ปีพ.ศ. 2564
เดือน : กรกฎาคม ปี พ.ศ. : 2564

หน้าหลัก
ค้นหาข้อมูล ตรวจสอบและอนุมัติ
ข้อมูลเจ้าหน้าที่วิชาการและรหัสเขตแฉงนับ
รายงาน
ออกจากระบบ

ตารางสรุปราย PSU_NO

เงื่อนไขสำหรับการค้นหา

วันที่ทำการสำรวจ : (จว/คค/ปม/ปม) ถึงวันที่ : (จว/คค/ปม/ปม)

จังหวัด : **น่าน** อำเภอ : **-- Select --**

ตำบล : **-- Select --** รหัสเขตแฉงนับ :

PSU_NO : SAMSET :

EA_SET : ชื่อหมู่บ้าน :

หมู่ที่ :

เขตการปกครอง : แสดงทั้งหมด ในเขตเทศบาล

ประเภทครัวเรือน : แสดงทั้งหมด ส่วนบุคคล

การ Assign PSU_NO ในทีมพนักงานแฉงนับ : แสดงทั้งหมด Assign PSU_NO แล้ว

รหัสเจ้าหน้าที่วิชาการ : ชื่อ-สกุลเจ้าหน้าที่ :

ค้นหา
ล้างข้อมูล

จำนวนครัวเรือนที่พนักงานแฉงนับยืนยันส่งแล้วเพื่อให้เจ้าหน้าที่วิชาการอนุมัติ			เจ้าหน้าที่วิชาการ				สถิติจังหวัด				
จำนวนที่ถอดรวม	จำนวนที่ถอดรวม		ชื่อ - สกุล	รหัส	สถานะการอนุมัติ (ราย PSU_NO)	วันที่อนุมัติ (ราย PSU_NO)	สถานะการอนุมัติ (ราย PSU_NO)	วันที่อนุมัติ (ราย PSU_NO)	ข้อความความเห็น (ราย PSU_NO)		
	อนุมัติให้ผ่าน	แก้ไข									
0	8	0	นาย ชู	XXXX XXX	อนุมัติ	7/7/2564 14:19:33			คลิกเพื่ออนุมัติและเสนอแนะ		
5	3	0							คลิกเพื่ออนุมัติและเสนอแนะ		
0	0	0								คลิกเพื่ออนุมัติและเสนอแนะ	
0	0	0								คลิกเพื่ออนุมัติและเสนอแนะ	
0	8	0					อนุมัติ	6/7/2564 10:37:15			คลิกเพื่ออนุมัติและเสนอแนะ
1	7	0								คลิกเพื่ออนุมัติและเสนอแนะ	
8	0	0								คลิกเพื่ออนุมัติและเสนอแนะ	
8	0	0								คลิกเพื่ออนุมัติและเสนอแนะ	
8	0	0						คลิกเพื่ออนุมัติและเสนอแนะ			
5	0	0						คลิกเพื่ออนุมัติและเสนอแนะ			

Total record = 44 1 2 3 4 5 ▶ Page 1

- หากต้องการแสดงข้อคิดเห็น/ข้อเสนอแนะ หรืออธิบายเกี่ยวกับข้อมูลบางรายการ เพื่อให้เจ้าของโครงการทราบ ขอให้ระบุในช่อง “ข้อเสนอแนะ”

ภาพแสดง ตารางสรุปราย PSU_NO เมื่อกดปุ่ม “คลิกเพื่ออนุมัติและเสนอแนะ”

- เมื่อสถิติจังหวัดกดอนุมัติงานโดยกดที่ปุ่ม “คลิกเพื่ออนุมัติและเสนอแนะ” โดยเลือก “ให้ผ่าน” สถานะการอนุมัติ (ราย PSU_NO) จะขึ้นสถานะ “อนุมัติ” และ วันที่อนุมัติ (ราย PSU_NO) จะขึ้นวันเวลาที่กดอนุมัติให้ผ่าน



สำนักงานสถิติแห่งชาติ

การสำรวจภาวะการทำงานของประชากร พ.ศ. 2564

ยินดีต้อนรับ
ตำแหน่ง : สถิติจังหวัดตราด
สถิติจังหวัด
เดือน : กรกฎาคม ปี พ.ศ. : 2564

หน้าหลัก
ค้นหาข้อมูล ตรวจสอบและอนุมัติ
ข้อมูลเจ้าหน้าที่วิชาการและรหัสเขตแดนนับ
รายงาน
ออกจากระบบ

ตารางสรุปราย PSU_NO

เงื่อนไขสำหรับการค้นหา

วันที่ทำการสำรวจ : (จว/ตค/ปบ/ปป)

จังหวัด : **ตราด**

ตำบล :

PSU_NO :

EA_SET :

หมู่ที่ :

เขตการปกครอง : แสดงทั้งหมด ในเขตเทศบาล นอกเขตเทศบาล

ประเภทครัวเรือน : แสดงทั้งหมด ส่วนบุคคล กลุ่มบุคคล

การ Assign PSU_NO ให้กับพนักงานจ้างนับ : แสดงทั้งหมด Assign PSU_NO แล้ว ยังไม่ได้ Assign PSU_NO

รหัสเจ้าหน้าที่วิชาการ :

ถึงวันที่ : (จว/ตค/ปบ/ปป)

อำเภอ :

รหัสเขตแดนนับ :

SAMSET :

ชื่อหมู่บ้าน :

ชื่อ-สกุลเจ้าหน้าที่ :

ค้นหา
ล้างข้อมูล


จำนวนครัวเรือนที่พนักงานจ้างนับยื่นขึ้นส่งแล้วเพื่อให้เจ้าหน้าที่วิชาการอนุมัติ			เจ้าหน้าที่วิชาการ				สถิติจังหวัด				
จำนวนที่รอดตรวจ	จำนวนที่ตรวจ		ชื่อ - สกุล	รหัส	สถานะการอนุมัติ (ราย PSU_NO)	วันที่อนุมัติ (ราย PSU_NO)	สถานะการอนุมัติ (ราย PSU_NO)	วันที่อนุมัติ (ราย PSU_NO)	ข้อความคิดเห็น (ราย PSU_NO)		
	อนุมัติให้ผ่าน	แก้ไข									
0	8	0	นาย ข	XXXXXX	อนุมัติ	7/7/2564 14:19:33	อนุมัติ	7/7/2564 15:52:56	คลิกเพื่ออนุมัติและเสนอแนะ		
5	3	0			XX					คลิกเพื่ออนุมัติและเสนอแนะ	
0	0	0								คลิกเพื่ออนุมัติและเสนอแนะ	
0	0	0								คลิกเพื่ออนุมัติและเสนอแนะ	
0	8	0					อนุมัติ	6/7/2564 10:37:15	อนุมัติ	7/7/2564 15:53:08	คลิกเพื่ออนุมัติและเสนอแนะ
1	7	0								คลิกเพื่ออนุมัติและเสนอแนะ	
8	0	0								คลิกเพื่ออนุมัติและเสนอแนะ	
8	0	0								คลิกเพื่ออนุมัติและเสนอแนะ	
8	0	0								คลิกเพื่ออนุมัติและเสนอแนะ	
5	0	0								คลิกเพื่ออนุมัติและเสนอแนะ	

Total record = 44 1 2 3 4 5 ►

Page 1 ▼

3.1.2 เมนูย่อย “ตารางสรุปข้อมูล” เมื่อกดปุ่ม “ค้นหา” จะแสดงข้อมูลตามเงื่อนไขที่ระบุไว้ด้านบน โดยสามารถระบุเงื่อนไขต่าง ๆ ได้ เช่น อำเภอ ตำบล PSU_NO เขตการปกครอง เป็นต้น

ภาพแสดงเมนูย่อย ตารางสรุปข้อมูล



การสำรวจภาวะการทำงานของประชากร พ.ศ. 2564

สำนักงานสถิติแห่งชาติ

ปีสิ้นสุดสำมะโน:

ตำแหน่ง: สสดีจังหวัดนครราชสีมา

สถิติจังหวัด:

เดือน: กรกฎาคม ปี พ.ศ. : 2564

หน้าหลัก ค้นหาข้อมูล ตรวจสอบและอนุมัติ ข้อมูลเจ้าหน้าที่วิชาการและรหัสเขตแ่งนับ รายงาน ออกจากระบบ

ตารางสรุปข้อมูล

เงื่อนไขสำหรับการค้นหา

วันที่ทำการสำรวจ : (วว/ดด/ปปปป) ถึงวันที่ : (วว/ดด/ปปปป)

รหัสเขตแ่งนับ : หมู่ที่ :

ภาค : ภาคใต้ จังหวัด : นครราชสีมา

อำเภอ : -- Select -- ตำบล : -- Select --

PSU_NO : 0155 EA_SET :

SAM_SET :

เขตการปกครอง : แสดงทั้งหมด ในเขตเทศบาล นอกเขตเทศบาล

ประเภทครัวเรือน : แสดงทั้งหมด ส่วนบุคคล กลุ่มบุคคล

ค้นหา ล้างข้อมูล

psu_no	เขตการปกครอง	สถานะการอนุมัติ	เขต EA ตัวอย่าง (EA SET)	ชุดครัวเรือนตัวอย่าง (SAM SET)	อำเภอ	ตำบล	เดือน	ปี	ประเภทครัวเรือน		ผลการแ่งนับ (จำนวนครัวเรือน)	จำนวนสมาชิกทั้งสิ้นในครัวเรือน ตัวอย่าง				จำนวนผู้ที่ตอบสัมภาษณ์		จำนวนผู้รอ					
									ส่วนบุคคล	กลุ่มบุคคล		ได้ข้อมูล	ไม่ได้ข้อมูล	ยังไม่ไปครั้ง	ไม่ไปทั้งหมด	หาบ้านไม่พบ	อื่นๆ	ชั้นนับ	ชั้นแ่งนับ	ตอบเอง	สมาชิกในครัวเรือนตอบแทน	ไม่เป็นสมาชิกในครัวเรือนตอบแทน	ผู้ไม่ทำงาน
0155	ในเขตเทศบาล				07	2564		16	16	0	0	0	0	0	45	44	16	28	0	18	3	0	
		-	11	C	สุโงโกะ-ลก	สุโงโกะ-ลก	07	2564	✓	8	8	0	0	0	0	21	23	9	14	0	10	2	0
		-	11	D	สุโงโกะ-ลก	สุโงโกะ-ลก	07	2564	✓	8	8	0	0	0	0	24	21	7	14	0	8	1	0
รวม									16	16	0	0	0	0	45	44	16	28	0	18	3	0	

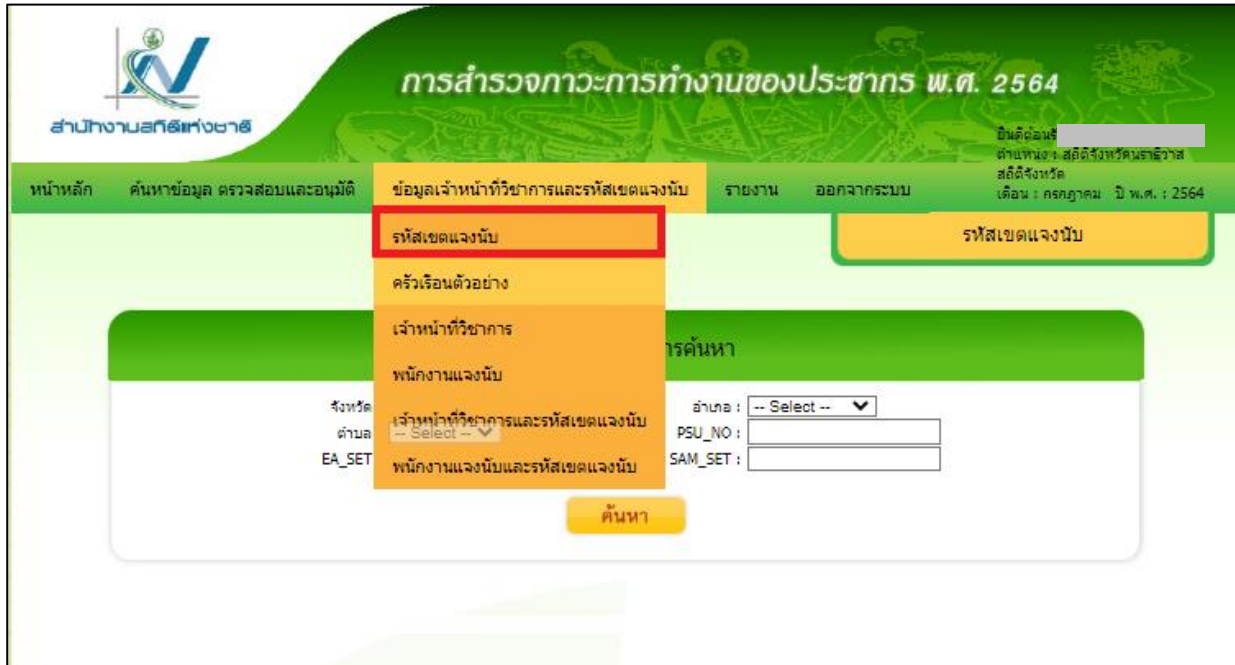
Total record = 2

จำนวนครัวเรือนตัวอย่างที่กำหนด (ส่วนบุคคล+กลุ่มบุคคล)	จำนวนครัวเรือนตัวอย่างชั้นแ่งนับ (ส่วนบุคคล+กลุ่มบุคคล)	ปริมาณงานที่เหลือ(%)	หมายเหตุ
16	16	0.00	-

ภาพแสดงข้อมูล ตารางสรุปข้อมูล เมื่อกดปุ่ม “ค้นหา”

3.2 เมนู “ข้อมูลเจ้าหน้าที่วิชาการและรหัสเขตแดน” เป็นเมนูสำหรับการเรียกดูรหัสเขตแดนหรือ PSU_NO การสร้างรหัสเจ้าหน้าที่วิชาการ การนำเข้าบัญชีรายชื่อครัวเรือนตัวอย่าง รายละเอียดของพนักงานแจนนับ การมอบหมายงานของสถิติจังหวัดให้เจ้าหน้าที่วิชาการ และการมอบหมายงานของเจ้าหน้าที่วิชาการให้พนักงานแจนนับ ประกอบด้วยเมนูย่อย ดังนี้

3.2.1 เมนูย่อย “รหัสเขตแดน” เป็นการเรียกดูเขตแดนที่มีการสร้างมาจากสำนักงานสถิติแห่งชาติ (ส่วนกลาง)



ภาพแสดงเมนูย่อย รหัสเขตแดน

- เมื่อกดปุ่ม “ค้นหา” จะแสดงเขตแ่งนั้บตัวอย่างที่ต้องปฏิบัติงาน

การสำรวจภาวะการทำงานของประชากร พ.ศ. 2564
 สำนักงานสถิติแห่งชาติ
 ตำบลบางนา 50000 กรุงเทพมหานคร
 สภานิติบัญญัติ
 เดือน : กรกฎาคม ปี พ.ศ. : 2564

หน้าหลัก ค้นหาข้อมูล ตรวจสอบและอนุมัติ ข้อมูลเจ้าหน้าที่วิชาการและรหัสเขตแ่งนั้บ รายงาน ออกจากระบบ

รหัสเขตแ่งนั้บ

เงื่อนไขสำหรับการค้นหา


จังหวัด : **นครราชสีมา** อำเภอ : -- Select --
 ตำบล : -- Select -- PSU_NO :
 EA_SET : SAM_SET :

ค้นหา

ชื่อจังหวัด	ชื่ออำเภอ	ชื่อตำบล	PSU_NO	เขตการปกครอง	รหัสเขตแ่งนั้บ EA	รหัสหมู่ที่/หมู่บ้าน	ชื่อหมู่บ้าน	ชุด EA ตัวอย่าง(EA_SET)	ชุดสำเริง ตัวอย่าง(SAMSET)	เดือน(Month)	ปี(Year)	ประเภทสำเริง ตัวอย่าง		ข้อมูล
												ส่วนบุคคล	กลุ่มบุคคล	
นครราชสีมา	เมืองนครราชสีมา	บางนา	0151	ในเขตเทศบาล	0004	00	-	11	C	07	64	Y		
นครราชสีมา	เมืองนครราชสีมา	บางนา	0151	ในเขตเทศบาล	0004	00	-	11	D	07	64	Y		
นครราชสีมา	เมืองนครราชสีมา	บางนา	0136	ในเขตเทศบาล	0006	00	-	10	C	07	64	Y		
นครราชสีมา	เมืองนครราชสีมา	บางนา	0136	ในเขตเทศบาล	0006	00	-	10	D	07	64	Y		
นครราชสีมา	เมืองนครราชสีมา	บางนา	0137	ในเขตเทศบาล	0068	00	-	10	C	07	64	Y		
นครราชสีมา	เมืองนครราชสีมา	บางนา	0137	ในเขตเทศบาล	0068	00	-	10	D	07	64	Y		
นครราชสีมา	เมืองนครราชสีมา	ลำภู	0181	นอกเขตเทศบาล	0006	02	ลำภู	11	C	07	64	Y		
นครราชสีมา	เมืองนครราชสีมา	ลำภู	0181	นอกเขตเทศบาล	0006	02	ลำภู	11	D	07	64	Y		
นครราชสีมา	เมืองนครราชสีมา	ลำภู	0163	นอกเขตเทศบาล	0009	04	โคกโค	10	C	07	64	Y		
นครราชสีมา	เมืองนครราชสีมา	ลำภู	0163	นอกเขตเทศบาล	0009	04	โคกโค	10	D	07	64	Y		

Total record = 44 1 2 3 4 5 ▶ Page 1 ▼

ภาพแสดงรหัสเขตแ่งนั้บ เมื่อกดปุ่ม “ค้นหา”

- เมื่อกดปุ่ม “” ในคอลัมน์ “ดูข้อมูล” จะแสดงรายละเอียดของเขตแจงนับตัวอย่าง

เงื่อนไขสำหรับการค้นหา

จังหวัด : **นราธิวาส**

อำเภอ : **-- Select --**

ตำบล : **-- Select --**

EA_SET :

อำเภอ : **-- Select --**

PSU_NO :

SAM_SET :

ค้นหา

1

รหัส PSU_NO

* ภาค : ภาคใต้

ภาคได้

* จังหวัด : นราธิวาส

นราธิวาส

* อำเภอ : เมืองนราธิวาส

เมืองนราธิวาส

* ตำบล : บางนาค

บางนาค

* เขตการปกครอง : ในเขตเทศบาล นอกเขตเทศบาล

รหัสหมู่ที่/หมู่บ้าน : 00

ชื่อหมู่บ้าน :

* รหัสเขตแจงนับ EA : 0004

* ลำดับที่ EA ตัวอย่าง (PSU_NO) : 0151

* ชุด EA ตัวอย่าง : 11

* ชุดครัวเรือนตัวอย่าง (SAMSET) : C

* เดือน : กรกฎาคม

* ปี : 2564











Remark :

ชื่อผู้สร้างข้อมูล : admin 28/06/2564

ชื่อผู้แก้ไขข้อมูล : -


ตกลง

3

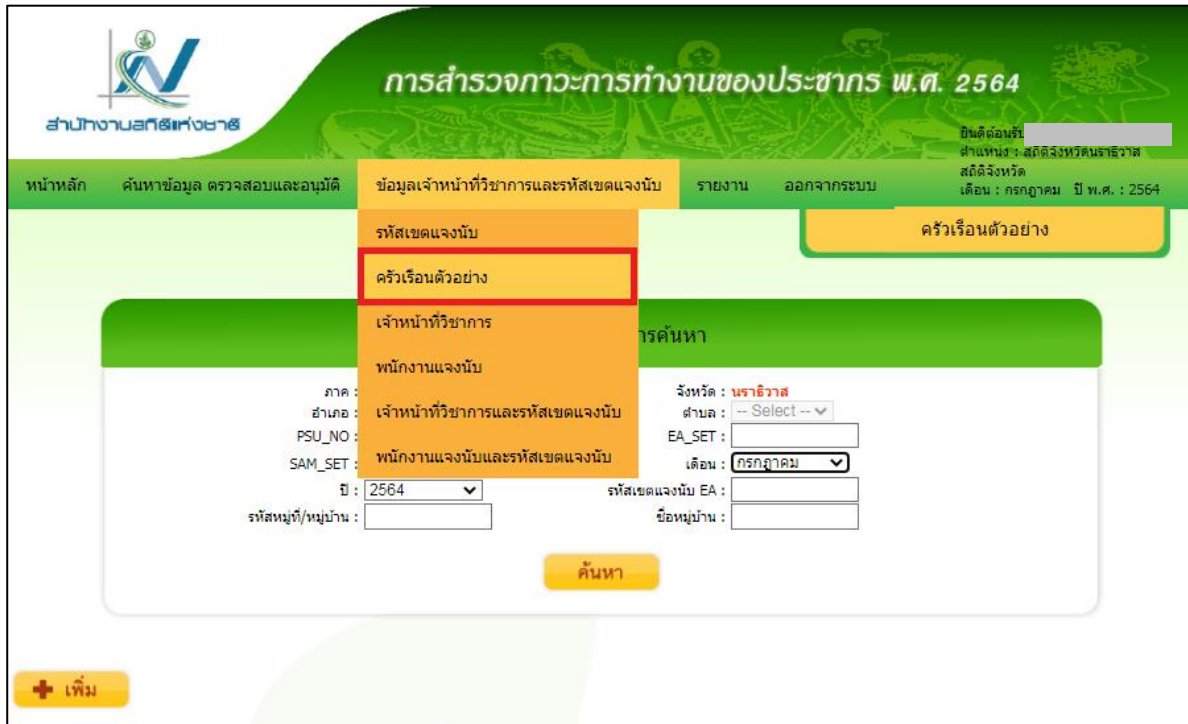
ชื่อจังหวัด	ชื่ออำเภอ	ชื่อตำบล	PSU_NO	เขตการปกครอง	รหัสเขตแจงนับ EA	รหัสหมู่ที่/หมู่บ้าน	ชื่อหมู่บ้าน	ชุด EA ตัวอย่าง(EA_SET)	ชุดครัวเรือนตัวอย่าง(SAMSET)	เดือน(Month)	ปี(Year)	ประเภทครัวเรือนตัวอย่าง		ดูข้อมูล
												สวนบุคคล	กลุ่มบุคคล	
นราธิวาส	เมืองนราธิวาส	บางนาค	0151	ในเขตเทศบาล	0004	00	-	11	C	07	64	Y		
นราธิวาส	เมืองนราธิวาส	บางนาค	0151	ในเขตเทศบาล	0004	00	-	11	D	07	64	Y		
นราธิวาส	เมืองนราธิวาส	บางนาค	0136	ในเขตเทศบาล	0006	00	-	10	C	07	64	Y		
นราธิวาส	เมืองนราธิวาส	บางนาค	0136	ในเขตเทศบาล	0006	00	-	10	D	07	64	Y		
นราธิวาส	เมืองนราธิวาส	บางนาค	0137	ในเขตเทศบาล	0068	00	-	10	C	07	64	Y		
นราธิวาส	เมืองนราธิวาส	บางนาค	0137	ในเขตเทศบาล	0068	00	-	10	D	07	64	Y		
นราธิวาส	เมืองนราธิวาส	ลำภู	0181	นอกเขตเทศบาล	0006	02	ลำภู	11	C	07	64	Y		
นราธิวาส	เมืองนราธิวาส	ลำภู	0181	นอกเขตเทศบาล	0006	02	ลำภู	11	D	07	64	Y		
นราธิวาส	เมืองนราธิวาส	ลำภู	0163	นอกเขตเทศบาล	0009	04	โคกโก	10	C	07	64	Y		
นราธิวาส	เมืองนราธิวาส	ลำภู	0163	นอกเขตเทศบาล	0009	04	โคกโก	10	D	07	64	Y		

Total record = 44

Page 1


ภาพแสดงรายละเอียดของเขตแจงนับตัวอย่าง เมื่อกดปุ่ม “”

3.2.2 เมนูย่อย “ครัวเรือนตัวอย่าง” แสดงรายละเอียดของบัญชีรายชื่อครัวเรือนตัวอย่างที่จังหวัดจะต้องปฏิบัติงาน



ภาพแสดงเมนูย่อย ครัวเรือนตัวอย่าง

- เมื่อกดปุ่ม “ค้นหา” จะแสดงรายละเอียดของเขตแฉงนับตัวอย่าง ประกอบด้วย ชื่อจังหวัด ชื่ออำเภอ ชื่อตำบล PSU_NO เขตการปกครอง รหัสเขตแฉงนับ EA รหัสหมู่ที่/หมู่บ้าน ชื่อหมู่บ้าน ชุด EA ตัวอย่าง (EA_SET) ชุดครัวเรือนตัวอย่าง (SAM_SET) เดือน (Month) ปี (Year) ดู และ Import ดังภาพ



สำนักงานสถิติแห่งชาติ

การสำรวจภาวะการทำงานของประชากร พ.ศ. 2564

ปีเริ่มต้นรับ :
ตำแหน่ง : สถิติจังหวัดนครราชสีมา
สถิติจังหวัด
เดือน : กรกฎาคม ปี พ.ศ. : 2564

หน้าหลัก
ค้นหาข้อมูล ตรวจสอบและอนุมัติ
ข้อมูลเจ้าหน้าที่วิชาการและรหัสเขตแฉงนับ
รายงาน
ออกจากระบบ

ครัวเรือนตัวอย่าง

เงื่อนไขสำหรับการค้นหา

ภาค : **ภาคใต้**

อำเภอ : -- Select --

PSU_NO :

SAM_SET :

ปี : 2564

รหัสหมู่ที่/หมู่บ้าน :

จังหวัด : **นครราชสีมา**

ตำบล : -- Select --

EA_SET :

เดือน : กรกฎาคม

รหัสเขตแฉงนับ EA :

ชื่อหมู่บ้าน :

ค้นหา

ชื่อจังหวัด	ชื่ออำเภอ	ชื่อตำบล	PSU_NO	เขตการปกครอง	รหัสเขตแฉงนับ EA	รหัสหมู่ที่/หมู่บ้าน	ชื่อหมู่บ้าน	ชุด EA ตัวอย่าง(EA_SET)	ชุดครัวเรือน ตัวอย่าง(SAMSET)	เดือน(Month)	ปี(Year)	ดู	Import
นครราชสีมา	เมืองนครราชสีมา	บางนาคน	0151	ในเขตเทศบาล	0004	00	-	11	C	07	64		
นครราชสีมา	เมืองนครราชสีมา	บางนาคน	0151	ในเขตเทศบาล	0004	00	-	11	D	07	64		
นครราชสีมา	เมืองนครราชสีมา	บางนาคน	0136	ในเขตเทศบาล	0006	00	-	10	C	07	64		
นครราชสีมา	เมืองนครราชสีมา	บางนาคน	0136	ในเขตเทศบาล	0006	00	-	10	D	07	64		
นครราชสีมา	เมืองนครราชสีมา	บางนาคน	0137	ในเขตเทศบาล	0068	00	-	10	C	07	64		
นครราชสีมา	เมืองนครราชสีมา	บางนาคน	0137	ในเขตเทศบาล	0068	00	-	10	D	07	64		
นครราชสีมา	เมืองนครราชสีมา	สำเภา	0181	นอกเขตเทศบาล	0006	02	สำเภา	11	C	07	64		
นครราชสีมา	เมืองนครราชสีมา	สำเภา	0181	นอกเขตเทศบาล	0006	02	สำเภา	11	D	07	64		
นครราชสีมา	เมืองนครราชสีมา	สำเภา	0163	นอกเขตเทศบาล	0009	04	โคกโก	10	C	07	64		
นครราชสีมา	เมืองนครราชสีมา	สำเภา	0163	นอกเขตเทศบาล	0009	04	โคกโก	10	D	07	64		

Total record = 44
1 2 3 4 5
Page 1

+ เพิ่ม

ภาพแสดงรายละเอียดของเขตแฉงนับตัวอย่าง เมื่อกดปุ่ม “ค้นหา”

- เมื่อกดปุ่ม “🔍” ในคอลัมน์ “Import” จะแสดงรายละเอียดของเขตแดนนับตัวอย่างที่จะนำเข้าบัญชีรายชื่อครัวเรือนตัวอย่าง ตามตัวอย่างดังภาพ
- กดปุ่ม “เลือกไฟล์/Browse..” เพื่อนำเข้าไฟล์ Excel โดยมีรูปแบบของไฟล์ Excel ดังภาพด้านล่าง และกดปุ่ม “ตกลง”

นำเข้าไฟล์ Excel สำหรับ Import ข้อมูล ครัวเรือนตัวอย่าง

*ภาค : ภาคใต้

*จังหวัด : นราธิวาส

*อำเภอ : เมืองนราธิวาส

*ตำบล : บางนาค

เขตการปกครอง : ในเขตเทศบาล นอกเขตเทศบาล

รหัสหมู่ที่/หมู่บ้าน : 00

*รหัสเขตแจ้งเงิน EA : 0004

*ลำดับที่ EA ตัวอย่าง (PSU_NO) : 0151

*ชุด EA ตัวอย่าง : 11

*ชุดครัวเรือนตัวอย่าง (SAMSET) : C

*เดือน : กรกฎาคม

1 Choose File No file chosen

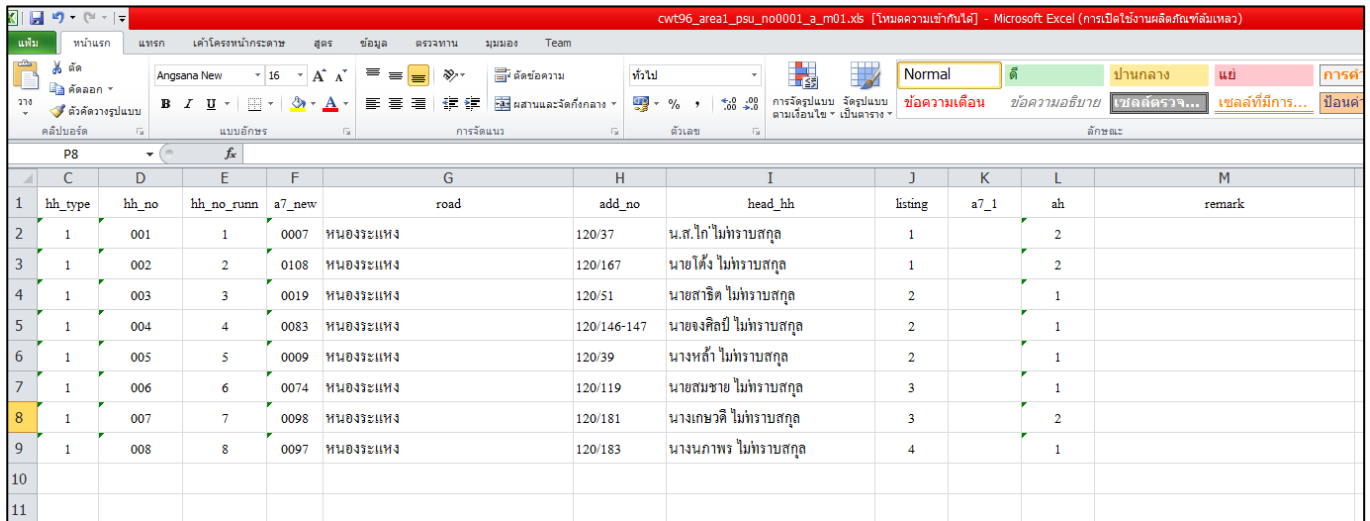
ตกลง 2

การ Import นี้จะทำการลบข้อมูลครัวเรือนของเขตทั้งหมดก่อนและค่อยทำการ Import ข้อมูลใหม่

ภาพแสดง หน้าจอการนำเข้าบัญชีรายชื่อครัวเรือนตัวอย่าง

ระบบติดตามความก้าวหน้าการปฏิบัติงานสนาม การสำรวจภาวะการทำงานของประชากร


- ไฟล์บัญชีรายชื่อครัวเรือนตัวอย่างมาจากโปรแกรมสุ่มครัวเรือนตัวอย่าง สรง.64



The screenshot shows a Microsoft Excel spreadsheet with the following data:

hh_type	hh_no	hh_no_runn	a7_new	road	add_no	head_hh	listing	a7_1	ah	remark
1	001	1	0007	หนองระแหง	120/37	น.ส.โกไม่ทราบสกุล	1		2	
1	002	2	0108	หนองระแหง	120/167	นายโด่ง ไม่ทราบสกุล	1		2	
1	003	3	0019	หนองระแหง	120/51	นายสาธิต ไม่ทราบสกุล	2		1	
1	004	4	0083	หนองระแหง	120/146-147	นางจงสิทธิ์ ไม่ทราบสกุล	2		1	
1	005	5	0009	หนองระแหง	120/39	นางหล้า ไม่ทราบสกุล	2		1	
1	006	6	0074	หนองระแหง	120/119	นายสมชาย ไม่ทราบสกุล	3		1	
1	007	7	0098	หนองระแหง	120/181	นางเกษวดี ไม่ทราบสกุล	3		2	
1	008	8	0097	หนองระแหง	120/183	นางนภาพร ไม่ทราบสกุล	4		1	

ภาพแสดง ตัวอย่างไฟล์บัญชีรายชื่อครัวเรือนตัวอย่างที่จะนำเข้าระบบ

- เมื่อ Import บัญชีรายชื่อครัวเรือนตัวอย่าง เข้าระบบเรียบร้อยแล้ว สามารถเรียกดูข้อมูลครัวเรือนตัวอย่างได้ โดยการกดปุ่ม “” ในคอลัมน์ “ดู” ดังภาพด้านล่าง



การสำรวจภาวะการทำงานของประชากร พ.ศ. 2564

สำนักงานสถิติแห่งชาติ

พื้นที่: กรุงเทพมหานคร
 จังหวัด: กรุงเทพมหานคร
 เดือน: กรกฎาคม พ.ศ. 2564

หน้าหลัก
ค้นหาข้อมูล
ตรวจสอบและอนุมัติ
ข้อมูลเจ้าหน้าที่ราชการและรหัสเขตงาน
รายงาน
ออกจากระบบ

ครัวเรือนตัวอย่าง

เงื่อนไขสำหรับการค้นหา

ภาค : ภาคใต้

อำเภอ : -- Select --

PSU_NO :

SAM_SET :

ปี : 2564

รหัสหมู่/หมู่บ้าน :

จังหวัด : นราธิวาส

ตำบล : -- Select --
















EA_SET :

เดือน : กรกฎาคม

รหัสเขตงาน EA :











ชื่อหมู่บ้าน :

ค้นหา

ชื่อจังหวัด	ชื่ออำเภอ	ชื่อตำบล	PSU_NO	เขตการปกครอง	รหัสเขตงานใน EA	รหัสหมู่/หมู่บ้าน	ชื่อหมู่บ้าน	ชุด EA ตัวอย่าง(EA_SET)	ชุดครัวเรือน ตัวอย่าง(SAMSET)	เดือน(Month)	ปี(Year)	ดู	Import
นราธิวาส	เมืองนราธิวาส	บางนาค	0151	ในเขตเทศบาล	0004	00	-	11	C	07	64		
นราธิวาส	เมืองนราธิวาส	บางนาค	0151	ในเขตเทศบาล	0004	00	-	11	D	07	64		
นราธิวาส	เมืองนราธิวาส	บางนาค	0136	ในเขตเทศบาล	0006	00	-	10	C	07	64		
นราธิวาส	เมืองนราธิวาส	บางนาค	0136	ในเขตเทศบาล	0006	00	-	10	D	07	64		
นราธิวาส	เมืองนราธิวาส	บางนาค	0137	ในเขตเทศบาล	0068	00	-	10	C	07	64		
นราธิวาส	เมืองนราธิวาส	บางนาค	0137	ในเขตเทศบาล	0068	00	-	10	D	07	64		
นราธิวาส	เมืองนราธิวาส	คำจุก	0181	นอกเขตเทศบาล	0006	02	คำจุก	11	C	07	64		
นราธิวาส	เมืองนราธิวาส	คำจุก	0181	นอกเขตเทศบาล	0006	02	คำจุก	11	D	07	64		
นราธิวาส	เมืองนราธิวาส	คำจุก	0163	นอกเขตเทศบาล	0009	04	โคกโก	10	C	07	64		
นราธิวาส	เมืองนราธิวาส	คำจุก	0163	นอกเขตเทศบาล	0009	04	โคกโก	10	D	07	64		

Total record = 44 Page 1

PSU_NO : 0151 EA_SET : 11 SAM_SET : C เขตการปกครอง : ในเขตเทศบาล

ลำดับที่ครัวเรือนตัวอย่าง	ลำดับที่ครัวเรือนจากแบบ สทท. (A7_NEW)	ชื่อถนน (A2)	บ้านเลขที่ (A3)	ชื่อตัว ชื่อสกุลของหัวหน้าครัวเรือน และเป็นครัวเรือนกลุ่มบุคคลากรบนชื่อสถานที่/โรงงาน (A1)	จำนวนสมาชิกทั้งสิ้น (รวม A11)	เลขที่ห้อง/ชั้นที่ (A7_1)	หมายเหตุ	แก้ไข	ลบ
001	0013	ทางปะนาแ	2/58-01	นางสุวิณี นิยมานะ	2				
002	0096	ชุมชนชายทะเล	139	นางจะขง ตอเตาะ	3				
003	0061	ทางปะนาแ	2/57	นางศิวะหมี มนละ	4				
004	0161	ชุมชนชายทะเล	51/4	นางวาทิ มนนะ	4				
005	0124	ชุมชนชายทะเล	27/1	นายมนละ อะโก๊ะ	5				
006	0095	ชุมชนชายทะเล	139/1	นายมีธำสิง อานะ	6				
007	0010	ทางปะนาแ	2/32	นายชาติ สันตะเม	7				
008	0153	ชุมชนชายทะเล	43	นางสุวิณี อานะ	10				

+ เพิ่ม

ภาพแสดงบัญชีรายชื่อครัวเรือนตัวอย่างที่นำเข้าระบบ เมื่อกดปุ่ม “”

หน้า 63

3.2.3 เมนูย่อย “เจ้าหน้าที่วิชาการ” แสดงรายละเอียดของเจ้าหน้าที่วิชาการทั้งหมดที่อยู่ภายในจังหวัด เช่น รหัสเจ้าหน้าที่วิชาการ รหัสผ่าน ชื่อเจ้าหน้าที่วิชาการ ตำแหน่ง จังหวัดที่สังกัด สถานะการใช้งาน (สัญลักษณ์สีแดง คือ ไม่สามารถปฏิบัติงานได้ และสัญลักษณ์สีเขียว คือ สามารถปฏิบัติงานได้ปกติ) เป็นต้น

หน้าหลัก ค้นหาข้อมูล ตรวจสอบและอนุมัติ ข้อมูลเจ้าหน้าที่วิชาการและรหัสเขตแวงนับ รายงาน ออกจากระบบ

ยินดีต้อนรับ
ตำแหน่ง : สอดส่องทรวงราชวาส
สถิติจังหวัด
เดือน : กรกฎาคม ปี พ.ศ. : 2564

เจ้าหน้าที่วิชาการ

เงื่อนไขสำหรับการค้นหา

รหัสเจ้าหน้าที่วิชาการ : ชื่อสกุลเจ้าหน้าที่วิชาการ :
ตำแหน่งเจ้าหน้าที่วิชาการ :


ค้นหา ล้างข้อมูล

รหัสเจ้าหน้าที่วิชาการ	รหัสผ่าน	ชื่อเจ้าหน้าที่	ตำแหน่ง	รหัสจังหวัด	จังหวัด	สถานะการใช้งาน	แก้ไข	ลบ
XXXX	123	นาย ข	เจ้าพนักงานสถิติอาวุโส	96	นราธิวาส			
XXX			นักวิชาการสถิติชำนาญการ	96	นราธิวาส			
			เจ้าพนักงานสถิติชำนาญงาน	96	นราธิวาส			
			นักวิชาการสถิติปฏิบัติการ	96	นราธิวาส			
			เจ้าพนักงานสถิติปฏิบัติงาน	96	นราธิวาส			
			นักวิชาการสถิติชำนาญการ	96	นราธิวาส			

Total record = 6

+ เพิ่ม


ภาพแสดงเมนูย่อย เจ้าหน้าที่วิชาการ

- เมื่อกดปุ่ม “” ในคอลัมน์ “แก้ไข” จะแสดงรายละเอียดของเจ้าหน้าที่วิชาการ โดยรหัสเจ้าหน้าที่วิชาการและประเภทพนักงาน ระบบไม่อนุญาตให้แก้ไขได้ ดังภาพด้านล่าง

เจ้าหน้าที่วิชาการ

รหัสเจ้าหน้าที่วิชาการ :	xxxxxxx
* ประเภทพนักงาน :	ข้าราชการ
* รหัสสถาน :	xxx
* ชื่อเจ้าหน้าที่ :	นาย ข
* ตำแหน่ง :	เจ้าพนักงานสถิติอาวุโส
* จังหวัด :	
รหัสบัตรประชาชน/รหัสพนักงาน :	123456788544
* เบอร์โทรศัพท์ :	036521441141
* สถานะการไปงาน :	<input checked="" type="radio"/> Active <input type="radio"/> Inactive
ชื่อผู้สร้างข้อมูล :	admin 30/09/2562
ชื่อผู้แก้ไขข้อมูล :	9621001 30/09/2562

ตกลง ยกเลิก

ภาพแสดงรายละเอียดของเจ้าหน้าที่วิชาการ เมื่อกดปุ่ม “”

- หากต้องการเพิ่มเจ้าหน้าที่วิชาการ ให้กดปุ่ม “เพิ่ม”

สำนักงานสถิติแห่งชาติ

การสำรวจภาวะการทำงานของประชากร พ.ศ. 2564

ยินดีต้อนรับ
ตำแหน่ง : สถิติจังหวัดนครราชสีมา
สถิติจังหวัด
เดือน : กรกฎาคม ปี พ.ศ. : 2564

หน้าหลัก ค้นหาข้อมูล ตรวจสอบและอนุมัติ ข้อมูลเจ้าหน้าที่วิชาการและรหัสเขตแดนนับ รายงาน ออกจากระบบ

เจ้าหน้าที่วิชาการ

เงื่อนไขสำหรับการค้นหา

รหัสเจ้าหน้าที่วิชาการ : ชื่อ-สกุลเจ้าหน้าที่วิชาการ :
ตำแหน่งเจ้าหน้าที่วิชาการ :

ค้นหา ล้างข้อมูล

รหัสเจ้าหน้าที่วิชาการ	รหัสสถาน	ชื่อเจ้าหน้าที่	ตำแหน่ง	รหัสจังหวัด	จังหวัด	สถานะการไม่ใช้งาน	แก้ไข	ลบ
XXXX	123	นาย ข	เจ้าพนักงานสถิติอาวุโส	96	นครราชสีมา			
XXX			นักวิชาการสถิติชำนาญการ	96	นครราชสีมา			
			เจ้าพนักงานสถิติชำนาญงาน	96	นครราชสีมา			
			นักวิชาการสถิติปฏิบัติการ	96	นครราชสีมา			
			เจ้าพนักงานสถิติปฏิบัติงาน	96	นครราชสีมา			
			นักวิชาการสถิติชำนาญการ	96	นครราชสีมา			

Total record = 6

+ เพิ่ม

ปุ่ม “เพิ่ม”

ภาพแสดงการเพิ่มเจ้าหน้าที่วิชาการ

- เมื่อกดปุ่ม “เพิ่ม” ระบบจะให้บันทึกรายละเอียดของเจ้าหน้าที่วิชาการ ซึ่งข้อมูลที่จำเป็นต้องบันทึกประกอบด้วย ประเภทพนักงาน รหัสผ่าน ชื่อเจ้าหน้าที่ ตำแหน่ง จังหวัด เบอร์โทรศัพท์ สถานะการใช้งาน ระบบจะสร้างรหัสเจ้าหน้าที่วิชาการให้อัตโนมัติ โดยอ้างอิงจากรหัสจังหวัดและประเภทพนักงาน

เจ้าหน้าที่วิชาการ

รหัสเจ้าหน้าที่วิชาการ :

* ประเภทพนักงาน : -- Select --

* รหัสผ่าน :

* ชื่อเจ้าหน้าที่ :

* ตำแหน่ง : -- Select --

* จังหวัด : -- Select --

รหัสบัตรประชาชน/รหัสพนักงาน :

* เบอร์โทรศัพท์ :

* สถานะการใช้งาน : Active Inactive

ชื่อผู้สร้างข้อมูล : -

ชื่อผู้แก้ไขข้อมูล : -

ตกลง ยกเลิก

ภาพแสดงรายละเอียดของเจ้าหน้าที่วิชาการที่จะต้องบันทึก เมื่อกดปุ่ม “เพิ่ม”

3.2.4 เมนูย่อย “พนักงานแรงนับ” แสดงรายละเอียดของพนักงานแรงนับทั้งหมดที่อยู่ภายในจังหวัด เช่น รหัสพนักงานแรงนับ รหัสผ่าน ชื่อพนักงานแรงนับ ตำแหน่ง จังหวัดที่สังกัด สถานะการใช้งาน (สัญลักษณ์สีแดง คือ ไม่สามารถปฏิบัติงานได้ และสัญลักษณ์สีเขียว คือ สามารถปฏิบัติงานได้ปกติ) เป็นต้น

พนักงานแรงนับ

เงื่อนไขสำหรับการค้นหา

รหัสพนักงานแรงนับ : ชื่อ-สกุลพนักงานแรงนับ :

ตำแหน่งพนักงานแรงนับ :

วันที่ทำการสำรวจ : (วว/คค/ปปปป) ถึงวันที่ : (วว/คค/ปปปป)

ค้นหา **ล้างข้อมูล**


รหัสพนักงานแรงนับ	รหัสผ่าน	ชื่อพนักงานแรงนับ	ตำแหน่ง	จังหวัด	เบอร์พนักงานแรงนับ	Email พนักงานแรงนับ	Serial เครื่อง Tablet	Serial แบบเตอร์สำรอง	Sim No.	สถานะการใช้งาน	รูปภาพ	แก้ไข	ลบ
XX	12	นาย ก	เจ้าพนักงานสถิติ อาวุโส	นราธิวาส	065	1	1	1	1	●	แสดงรูป		
XX			เจ้าพนักงานสถิติ ชำนาญงาน	นราธิวาส			1	1	1	●	แสดงรูป		
XX			พนักงานสถิติ	นราธิวาส	214	-				●			
XX	3	นาย ก	ผู้ช่วยพนักงานสถิติ	นราธิวาส	144	-				●			
X			พนักงานสถิติ	นราธิวาส	1		-	-	-	●	แสดงรูป		
			พนักงานสถิติ	นราธิวาส			-	-	-	●	แสดงรูป		
			พนักงานสถิติ	นราธิวาส			-			●			
			ผู้ช่วยพนักงานสถิติ	นราธิวาส			-			●			
			ผู้ช่วยพนักงานสถิติ	นราธิวาส			-			●			
			ผู้ช่วยพนักงานสถิติ	นราธิวาส			-			●			
	ผู้ช่วยพนักงานสถิติ	นราธิวาส				-	-	-	●	แสดงรูป			

record = 19 1 2

Page 1

+ เพิ่ม

ภาพแสดงเมนูย่อย พนักงานแรงนับ

- เมื่อกดปุ่ม “” ในคอลัมน์ “แก้ไข” จะแสดงรายละเอียดของพนักงานแฉงนับ โดยรหัสพนักงาน แฉงนับและประเภทพนักงาน ระบบไม่อนุญาตให้แก้ไขได้

พนักงานแฉงนับ

รหัสพนักงานแฉงนับ :

* ประเภทพนักงาน :

* รหัสผ่าน :

* ชื่อพนักงานแฉงนับ :

* ตำแหน่ง :

* จังหวัด :

รหัสบัตรประชาชน/รหัสพนักงาน :

รูปพนักงานแฉงนับ :

* เบอร์โทรศัพท์พนักงานแฉงนับ :

อีเมลพนักงานแฉงนับ :

* Serial เครื่อง Tablet :











* Serial แบตเตอรี่สำรอง :

* SIM No. :

* สถานะการใช้งาน : Active Inactive


ชื่อผู้สร้างข้อมูล : admin 24/07/2556

ชื่อผู้แก้ไขข้อมูล : -

รหัสพนักงานแฉงนับ	รหัสผ่าน	ชื่อพนักงานแฉงนับ	ตำแหน่ง	จังหวัด	เบอร์พนักงาน	Email พนักงานแฉงนับ	Serial เครื่อง Tablet	Serial แบตเตอรี่สำรอง	Sim No.	สถานะการใช้งาน	รูปภาพ	แก้ไข	ลบ
XXX	12	นาย ก	เจ้าพนักงานสต็อคอาวุโส	นราธิวาส	0652	1	1	1	1	●	<input type="button" value="แสดงรูป"/>		✖
XXX	3		เจ้าพนักงานสต็อคชำนาญงาน	นราธิวาส	1414	-	1	1	1	●	<input type="button" value="แสดงรูป"/>		✖
X			พนักงานสต็อค	นราธิวาส	41	-				●			✖
			ผู้ช่วยพนักงานสต็อค	นราธิวาส		-				●			✖
			พนักงานสต็อค	นราธิวาส		-	-	-		●	<input type="button" value="แสดงรูป"/>		✖
			พนักงานสต็อค	นราธิวาส		-	-	-		●	<input type="button" value="แสดงรูป"/>		✖
			พนักงานสต็อค	นราธิวาส		-				●			✖
			ผู้ช่วยพนักงานสต็อค	นราธิวาส		-				●			✖
			ผู้ช่วยพนักงานสต็อค	นราธิวาส		-				●			✖
9642008	9642008	นางสาวเรณูสนะแฉง	ผู้ช่วยพนักงานสต็อค	นราธิวาส	0848581245	-	-	-		●	<input type="button" value="แสดงรูป"/>		✖

Total record = 19 1 2

Page 1

ภาพแสดงรายละเอียดของพนักงานแฉงนับ เมื่อกดปุ่ม “”

- หากต้องการเพิ่มพนักงานแรงงาน ให้กดปุ่ม “เพิ่ม”

การสำรวจภาวะการทำงานของประชากร พ.ศ. 2564

สำนักงานสถิติแห่งชาติ

หน้าหลัก ค้นหาข้อมูล ตรวจสอบและอนุมัติ ข้อมูลเจ้าหน้าที่วิชาการและรหัสเขตแรงงาน รายงาน ออกจากระบบ

พนักงานแรงงาน

เงื่อนไขสำหรับการค้นหา

รหัสพนักงานแรงงาน : ชื่อ-สกุลพนักงานแรงงาน :

ตำแหน่งพนักงานแรงงาน :

วันที่ทำการสำรวจ : (วว/ตต/ปปปป) ถึงวันที่ : (วว/ตต/ปปปป)

1 **ค้นหา** **ล้างข้อมูล**

รหัสพนักงานแรงงาน	รหัสสถาน	ชื่อพนักงานแรงงาน	ตำแหน่ง	จังหวัด	เบอร์พนักงานแรงงาน	Email พนักงานแรงงาน	Serial เครื่อง Tablet	Serial แบตเตอรี่สำรอง	Sim No.	สถานะการใช้งาน	รูปภาพ	แก้ไข	ลบ	
X	12	นาย ก	เจ้าพนักงานสถิติอาวุโส	นราธิวาส	1	1	1	1	1					
X	3		เจ้าพนักงานสถิติชำนาญงาน	นราธิวาส	06		1	1	1					
X			พนักงานสถิติ	นราธิวาส	52	5	-							
X			ผู้ช่วยพนักงานสถิติ	นราธิวาส	14	3	-							
X			พนักงานสถิติ	นราธิวาส	14	2	-	-	-	-				
X			พนักงานสถิติ	นราธิวาส	14	3	-	-	-	-				
X			พนักงานสถิติ	นราธิวาส	41	7	-							
X			ผู้ช่วยพนักงานสถิติ	นราธิวาส		4	-							
X			ผู้ช่วยพนักงานสถิติ	นราธิวาส		5	-							

record = 19 1 2 Page 1

+ เพิ่ม ← ปุ่ม “เพิ่ม”

ภาพแสดงการเพิ่มพนักงานแรงงาน

- เมื่อกดปุ่ม “เพิ่ม” ระบบจะให้บันทึกรายละเอียดของพนักงานแฉงนับ ซึ่งข้อมูลที่จำเป็นต้องบันทึก ประกอบด้วย ประเภทพนักงาน รหัสผ่าน ชื่อพนักงานแฉงนับ ตำแหน่ง จังหวัด เบอร์โทรศัพท์ Serial เครื่อง Tablet Serial แบตเตอรี่สำรอง Sim no. สถานะการใช้งาน ระบบจะมีการสร้างรหัสให้อัตโนมัติ โดยอ้างอิงจากรหัสจังหวัดและประเภทพนักงาน

พนักงานแฉงนับ

รหัสพนักงานแฉงนับ :

* ประเภทพนักงาน : -- Select --

* รหัสผ่าน :

* ชื่อพนักงานแฉงนับ :

* ตำแหน่ง : -- Select --

* จังหวัด : -- Select --

รหัสสมุดประชาชน/รหัสพนักงาน :

รูปพนักงานแฉงนับ : Choose File No file chosen Upload

* เบอร์โทรศัพท์พนักงานแฉงนับ :

อีเมลพนักงานแฉงนับ :

* Serial เครื่อง Tablet :

* Serial แบตเตอรี่สำรอง :

* SIM No. :

* สถานะการใช้งาน : Active Inactive

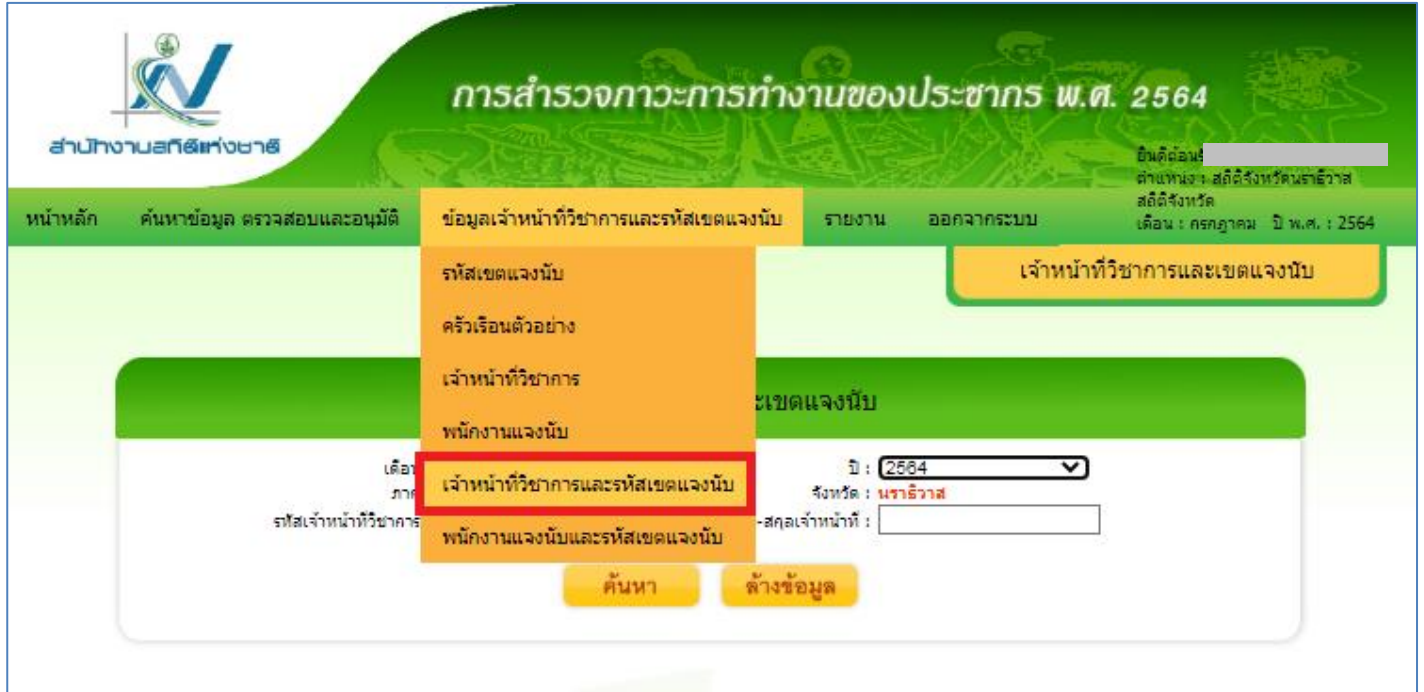
ชื่อผู้สร้างข้อมูล : -

ชื่อผู้แก้ไขข้อมูล : -

ตกลง ยกเลิก

ภาพแสดงรายละเอียดของพนักงานแฉงนับที่จะต้องบันทึก เมื่อกดปุ่ม “เพิ่ม”

3.2.5 เมนูย่อย “เจ้าหน้าที่วิชาการและรหัสเขตแ่งนับ” เป็นเมนูการมอบหมายงานให้เจ้าหน้าที่วิชาการ โดยสามารถระบุเดือน ปี รหัสเจ้าหน้าที่วิชาการและชื่อ-สกุลเจ้าหน้าที่วิชาการ ที่ต้องการค้นหา ระบบจะแสดงให้อัตโนมัติตามจังหวัดของสถิติจังหวัดที่มีการ Login



ภาพแสดงเมนูย่อย เจ้าหน้าที่วิชาการและรหัสเขตแ่งนับ

- เมื่อกดปุ่ม “ค้นหา” ระบบจะแสดงรายละเอียดของเจ้าหน้าที่วิชาการทั้งหมดของจังหวัด

สำนักงานสถิติแห่งชาติ

การสำรวจภาวะการทำงานของประชากร พ.ศ. 2564

หน้าหลัก ค้นหาข้อมูล ตรวจสอบและอนุมัติ ข้อมูลเจ้าหน้าที่วิชาการและรหัสเขตแฉงนบ รายงาน ออกจากระบบ

เจ้าหน้าที่วิชาการและเขตแฉงนบ


เจ้าหน้าที่วิชาการและเขตแฉงนบ

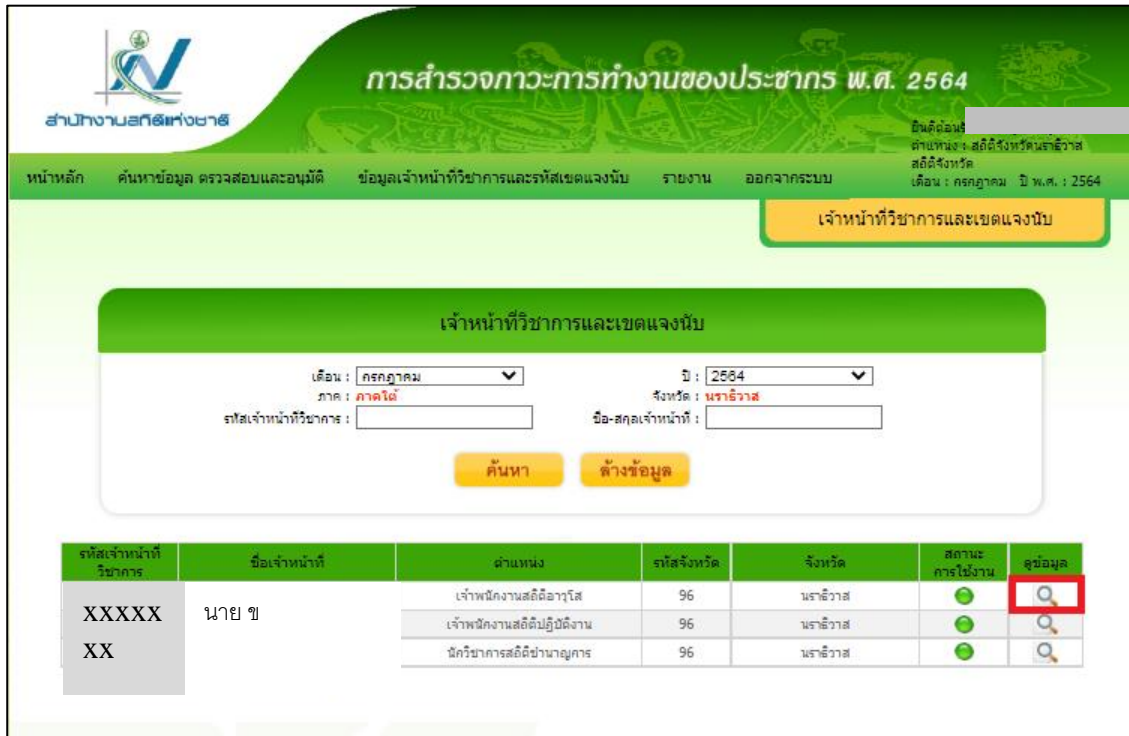
เดือน : กรกฎาคม ปี : 2564
ภาค : ภาคใต้ จังหวัด : นครราชสีมา
รหัสเจ้าหน้าที่วิชาการ : ชื่อ-สกุลเจ้าหน้าที่ :

ค้นหา ตั้งข้อมูล

รหัสเจ้าหน้าที่วิชาการ	ชื่อเจ้าหน้าที่	ตำแหน่ง	รหัสจังหวัด	จังหวัด	สถานะการใช้งาน	ดูข้อมูล
XXXXX	นาย ข	เจ้าพนักงานสถิติอาวุโส	96	นครราชสีมา	●	🔍
XX		เจ้าพนักงานสถิติปฏิบัติงาน	96	นครราชสีมา	●	🔍
		นักวิชาการสถิติชำนาญการ	96	นครราชสีมา	●	🔍

ภาพแสดงรายละเอียดของพนักงานแฉงนบ เมื่อกดปุ่ม “ค้นหา”

- หากต้องการมอบหมายงานให้เจ้าหน้าที่วิชาการ ให้กดปุ่ม “” ในคอลัมน์ “ดูข้อมูล” ของเจ้าหน้าที่วิชาการที่จะต้องปฏิบัติงาน



การสำรวจภาวะการทำงานของประชากร พ.ศ. 2564

สำนักงานสถิติแห่งชาติ

หน้าหลัก ค้นหาข้อมูล ตรวจสอบและอนุมัติ ข้อมูลเจ้าหน้าที่วิชาการและรหัสเขตแจ้งนับ รายงาน ออกจากระบบ

เจ้าหน้าที่วิชาการและเขตแจ้งนับ






เจ้าหน้าที่วิชาการและเขตแจ้งนับ

เดือน : กรกฎาคม ปี : 2564

ภาค : ภาคใต้ จังหวัด : นครศรีธรรมราช

รหัสเจ้าหน้าที่วิชาการ : ชื่อ-สกุลเจ้าหน้าที่ :

ค้นหา พังข้อมูล

รหัสเจ้าหน้าที่วิชาการ	ชื่อเจ้าหน้าที่	ตำแหน่ง	รหัสจังหวัด	จังหวัด	สถานะการปฏิบัติงาน	ดูข้อมูล
XXXXX	นาย ข	เจ้าพนักงานสถิติอาวุโส	96	นครศรีธรรมราช		
XX		เจ้าพนักงานสถิติปฏิบัติงาน	96	นครศรีธรรมราช		
		นักวิชาการสถิติชำนาญการ	96	นครศรีธรรมราช		

ภาพแสดงการมอบหมายงานให้เจ้าหน้าที่วิชาการ

- เขตแจงนับหรือ PSU_NO ที่ได้รับการมอบหมายให้เจ้าหน้าที่วิชาการรับผิดชอบตรวจงานและอนุมัติ จะมีสัญลักษณ์ ที่หน้ารายการเขตแจงนับหรือ PSU_NO แต่ละแถว ด้านหลังของแต่ละแถวจะแสดงชื่อ-สกุลและรหัสของเจ้าหน้าที่วิชาการที่ปฏิบัติงาน จากนั้นให้กดปุ่ม “ตกลง” หากต้องการยกเลิกการมอบหมายงาน ให้หน้าเครื่องหมาย (✓) ออกจากกล่อง จากนั้นให้กดปุ่ม “ตกลง”

การสำรวจภาวะการทำงานของประชากร พ.ศ. 2564

สำนักงานสถิติแห่งชาติ

หน้าหลัก ค้นหาข้อมูล ตรวจสอบและอนุมัติ ข้อมูลเจ้าหน้าที่วิชาการและรหัสเขตแจงนับ รายงาน ออกจากระบบ

เดือน : กรกฎาคม ปี : 2564
ภาค : ภาคใต้ จังหวัด : นครราชสีมา
รหัสเจ้าหน้าที่วิชาการ : ชื่อ-สกุลเจ้าหน้าที่ :

ค้นหา ตั้งชื่อข้อมูล

รหัสเจ้าหน้าที่วิชาการ	ชื่อเจ้าหน้าที่	ตำแหน่ง	รหัสจังหวัด	จังหวัด	สถานะการไม่งาน	ดูข้อมูล
XXXXXX	นาย ข	เจ้าพนักงานสถิติอาวุโส	96	นครราชสีมา	✓	<input checked="" type="checkbox"/>
XY		เจ้าพนักงานสถิติปฏิบัติงาน	96	นครราชสีมา	✓	<input type="checkbox"/>
		นักวิชาการสถิติชำนาญการ	96	นครราชสีมา	✓	<input type="checkbox"/>

มอบหมายงาน เดือน กรกฎาคม ปี พ.ศ. 2564

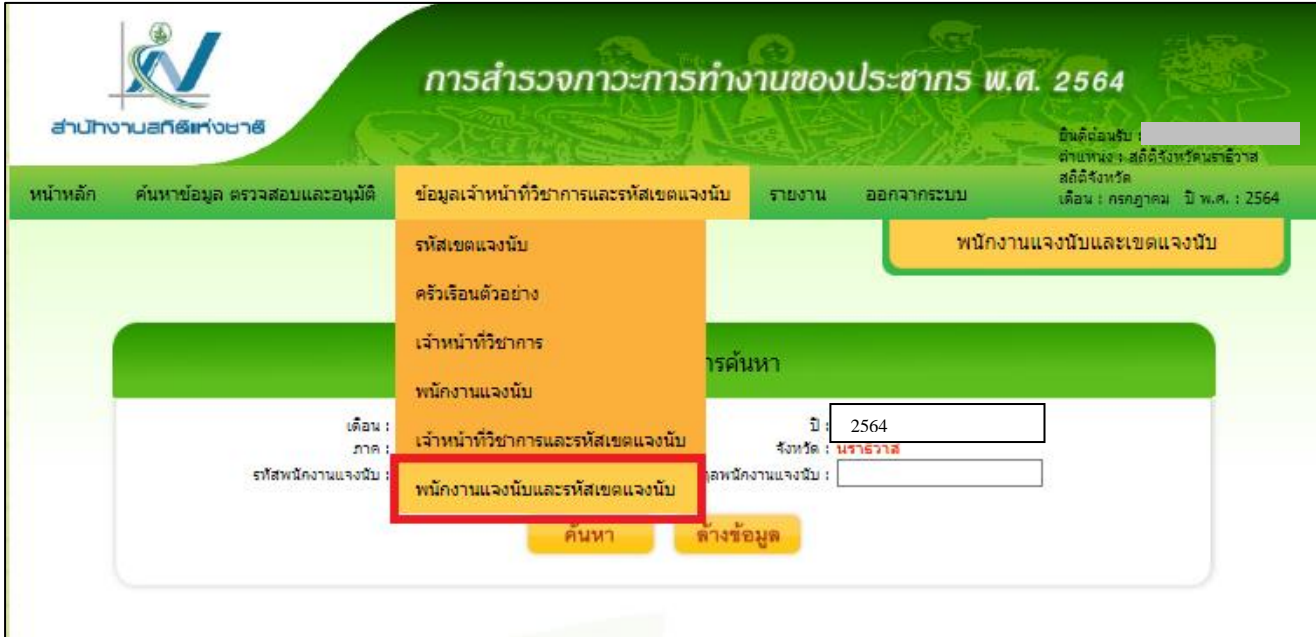
PSU_NO ที่ได้มอบหมายงานให้กับคุณ **XXXXXXX นาย ข**

ชื่อจังหวัด	ชื่ออำเภอ	ชื่อตำบล	PSU_NO	เขตตรวจราชการ	รหัสเขตแจงนับ EA	รหัสหมู่ที่/หมู่บ้าน	ชื่อหมู่บ้าน	ชุด EA ตัวอย่าง(EA_SET)	ชุดครัวเรือน ตัวอย่าง(SAMSET)	เดือน(Month)	ปี(Year)	ประเภทครัวเรือน ตัวอย่าง		เจ้าหน้าที่วิชาการที่ดูแล	พนักงานแจงนับที่ดูแล
												สวนบุคคล	กลุ่มบุคคล		
<input checked="" type="checkbox"/>	นครราชสีมา	เมืองนครราชสีมา	บางนาคร	0136	0006	00	-	10	C	07	64	✓		X	X
<input checked="" type="checkbox"/>	นครราชสีมา	เมืองนครราชสีมา	บางนาคร	0136	0006	00	-	10	D	07	64	✓		XX	X
<input type="checkbox"/>	นครราชสีมา	เมืองนครราชสีมา	บางนาคร	0137	0068	00	-	10	C	07	64	✓		XX	X
<input type="checkbox"/>	นครราชสีมา	เมืองนครราชสีมา	บางนาคร	0137	0068	00	-	10	D	07	64	✓		นา	X
<input type="checkbox"/>	นครราชสีมา	เมืองนครราชสีมา	บางนาคร	0137	0068	00	-	10	D	07	64	✓		ย ข	X
<input type="checkbox"/>	นครราชสีมา	เมืองนครราชสีมา	บางนาคร	0137	0068	00	-	10	D	07	64	✓			น
<input type="checkbox"/>	นครราชสีมา	เมืองนครราชสีมา	บางนาคร	0137	0068	00	-	10	C	07	64	✓			าย
<input type="checkbox"/>	นครราชสีมา	เมืองนครราชสีมา	บางนาคร	0137	0068	00	-	10	D	07	64	✓			ก
<input checked="" type="checkbox"/>	นครราชสีมา	วังไผ่	คาชุกร	0185	0008	01	ดออ	11	C	07	64	✓			02
<input checked="" type="checkbox"/>	นครราชสีมา	วังไผ่	คาชุกร	0185	0008	01	ดออ	11	D	07	64	✓			02
<input type="checkbox"/>	นครราชสีมา	สุโขทัย	วังไผ่	0186	0005	03	มีธนา	11	C	07	64	✓			08
<input type="checkbox"/>	นครราชสีมา	สุโขทัย	วังไผ่	0186	0005	03	มีธนา	11	D	07	64	✓			08

ตกลง ยกเลิก

ภาพแสดงข้อมูลการมอบหมายงานให้เจ้าหน้าที่วิชาการ

3.2.6 เมนูย่อย “พนักงานจ้างนับและเขตจ้างนับ” เป็นเมนูการมอบหมายงานให้พนักงานจ้างนับ โดยสามารถระบุเดือน ปี รหัสพนักงานจ้างนับและชื่อ-สกุลพนักงานจ้างนับ ส่วนภาคและจังหวัด ระบบจะแสดงให้อัตโนมัติตามจังหวัดของเจ้าหน้าที่วิชาการที่มีการ Login เข้าระบบ



ภาพแสดงเมนูย่อย พนักงานจ้างนับและเขตจ้างนับ

- เมื่อกดปุ่ม “ค้นหา” ระบบจะแสดงรายละเอียดของพนักงานแฉงนับทั้งหมดของจังหวัด

การสำรวจภาวะการทำงานของประชากร พ.ศ. 2564

สำนักงานสถิติแห่งชาติ

หน้าหลัก ค้นหาข้อมูล ตรวจสอบและอนุมัติ ข้อมูลเจ้าหน้าที่วิชาการและรหัสเขตแฉงนับ รายงาน ออกจากระบบ

ยินดีต้อนรับ
ตำแหน่ง : สถิติจังหวัดนราธิวาส
สถิติจังหวัด
เดือน : กรกฎาคม ปี พ.ศ. : 2564

พนักงานแฉงนับและเขตแฉงนับ

เงื่อนไขสำหรับการค้นหา


เดือน : กรกฎาคม ปี : 2564
ภาค : ภาคใต้ จังหวัด : นราธิวาส
รหัสพนักงานแฉงนับ : ชื่อ-สกุลพนักงานแฉงนับ :

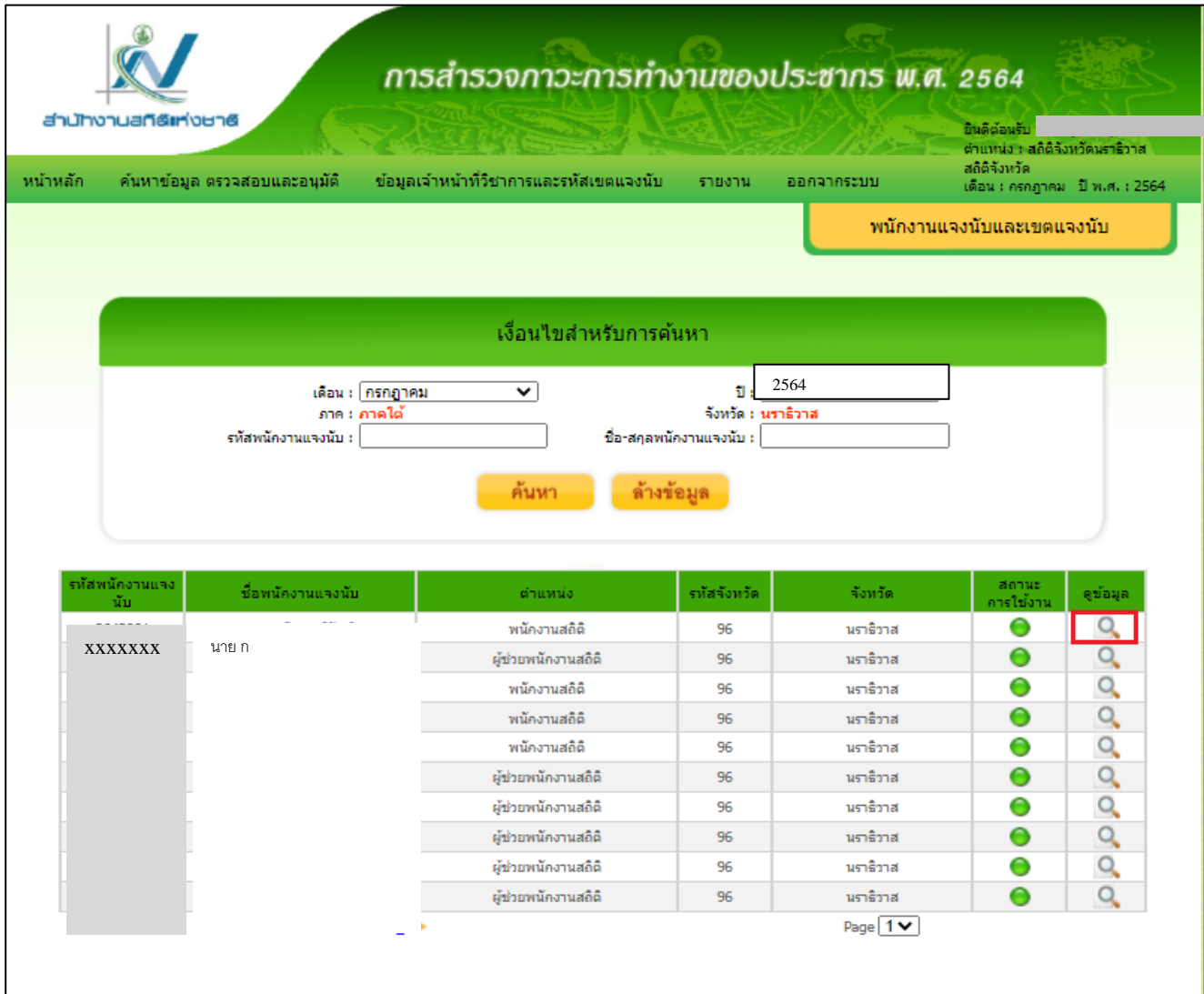
ค้นหา **ล้างข้อมูล**

รหัสพนักงานแฉงนับ	ชื่อพนักงานแฉงนับ	ตำแหน่ง	รหัสจังหวัด	จังหวัด	สถานะการใ้งาน	ดูข้อมูล
XXXXXXXX	นาย ก	พนักงานสถิติ	96	นราธิวาส	●	
		ผู้ช่วยพนักงานสถิติ	96	นราธิวาส	●	
		พนักงานสถิติ	96	นราธิวาส	●	
		พนักงานสถิติ	96	นราธิวาส	●	
		ผู้ช่วยพนักงานสถิติ	96	นราธิวาส	●	
		ผู้ช่วยพนักงานสถิติ	96	นราธิวาส	●	
		ผู้ช่วยพนักงานสถิติ	96	นราธิวาส	●	
		ผู้ช่วยพนักงานสถิติ	96	นราธิวาส	●	
		ผู้ช่วยพนักงานสถิติ	96	นราธิวาส	●	

Total record = 17 1 2 ▶ Page 1 ▼

ภาพแสดงรายละเอียดของพนักงานแฉงนับ เมื่อกดปุ่ม “ค้นหา”

- หากต้องการมอบหมายงานให้พนักงานแจนนับ ให้กดปุ่ม “” ในคอลัมน์ “ดูข้อมูล” ของพนักงานแจนนับที่ต้องปฏิบัติงาน



การสำรวจภาวะการทำงานของประชากร พ.ศ. 2564

สำนักงานสถิติแห่งชาติ

ยินดีต้อนรับ
ตำแหน่ง : สถิติจังหวัดนราธิวาส
สถิติจังหวัด
เดือน : กรกฎาคม ปี พ.ศ. : 2564

หน้าหลัก ค้นหาข้อมูล ตรวจสอบและอนุมัติ ข้อมูลเจ้าหน้าที่วิชาการและรหัสเขตแจนนับ รายงาน ออกจากระบบ

พนักงานแจนนับและเขตแจนนับ

เงื่อนไขสำหรับการค้นหา

เดือน : ปี
 ภาค : จังหวัด :
 รหัสพนักงานแจนนับ : ชื่อ-สกุลพนักงานแจนนับ :

รหัสพนักงานแจนนับ	ชื่อพนักงานแจนนับ	ตำแหน่ง	รหัสจังหวัด	จังหวัด	สถานะการใช้งาน	ดูข้อมูล
XXXXXXXX	นาย ก	พนักงานสถิติ	96	นราธิวาส		
		ผู้ช่วยพนักงานสถิติ	96	นราธิวาส		
		พนักงานสถิติ	96	นราธิวาส		
		พนักงานสถิติ	96	นราธิวาส		
		ผู้ช่วยพนักงานสถิติ	96	นราธิวาส		
		ผู้ช่วยพนักงานสถิติ	96	นราธิวาส		
		ผู้ช่วยพนักงานสถิติ	96	นราธิวาส		
		ผู้ช่วยพนักงานสถิติ	96	นราธิวาส		
		ผู้ช่วยพนักงานสถิติ	96	นราธิวาส		

Page 1

ภาพแสดงการมอบหมายงานให้พนักงานแจนนับ

- เขตแดนนับหรือ PSU_NO ที่มอบหมายงานให้พนักงานแ่งนับรับผิดชอบ จะมีสัญลักษณ์ ที่หน้ารายการเขตแดนนับหรือ PSU_NO แต่ละแถว ด้านหลังของแต่ละแถวจะแสดงชื่อ-สกุลและรหัสของพนักงานแ่งนับที่ปฏิบัติงาน จากนั้นให้กดปุ่ม “ตกลง”
- หากต้องการยกเลิกการมอบหมายงานให้นำเครื่องหมาย (✓) ออกจากช่อง จากนั้นให้กดปุ่ม “ตกลง”

การสำรวจภาวะการทำงานของประชากร พ.ศ. 2564

หน้าหลัก ค้นหาข้อมูล ตรวจสอบและอนุมัติ ข้อมูลเจ้าหน้าที่วิชาการและรหัสเขตแดนนับ รายงาน ออกจากระบบ

ยินดีต้อนรับ
ตำแหน่ง : สถิติจังหวัดนครราชสีมา
สถิติจังหวัด
เดือน : กรกฎาคม ปี พ.ศ. : 2564

พนักงานแ่งนับและเขตแดนนับ

เงื่อนไขสำหรับการค้นหา

เดือน : กรกฎาคม

ภาค : ภาคใต้

รหัสพนักงานแ่งนับ :

ปี : 2564

จังหวัด : นครราชสีมา

ชื่อ-สกุลพนักงานแ่งนับ :

ค้นหา
ล้างข้อมูล

รหัสพนักงานแ่งนับ	ชื่อพนักงานแ่งนับ	ตำแหน่ง	รหัสจังหวัด	จังหวัด	สถานะการปฏิบัติงาน	ข้อมูล
XXXXXX XX	นาย ก	ผู้ช่วยพนักงานสถิติ	96	นครราชสีมา	●	<input checked="" type="checkbox"/>
		เจ้าหน้าที่บริหารงานทั่วไป	96	นครราชสีมา	●	<input type="checkbox"/>
		เจ้าหน้าที่บริหารงานทั่วไป	96	นครราชสีมา	●	<input type="checkbox"/>
		เจ้าหน้าที่บริหารงานทั่วไป	96	นครราชสีมา	●	<input type="checkbox"/>
		เจ้าหน้าที่บริหารงานทั่วไป	96	นครราชสีมา	●	<input type="checkbox"/>
		เจ้าหน้าที่บริหารงานทั่วไป	96	นครราชสีมา	●	<input type="checkbox"/>

Total record = 17 Page 2

มอบหมายงาน เดือน กรกฎาคม ปี พ.ศ. 2564

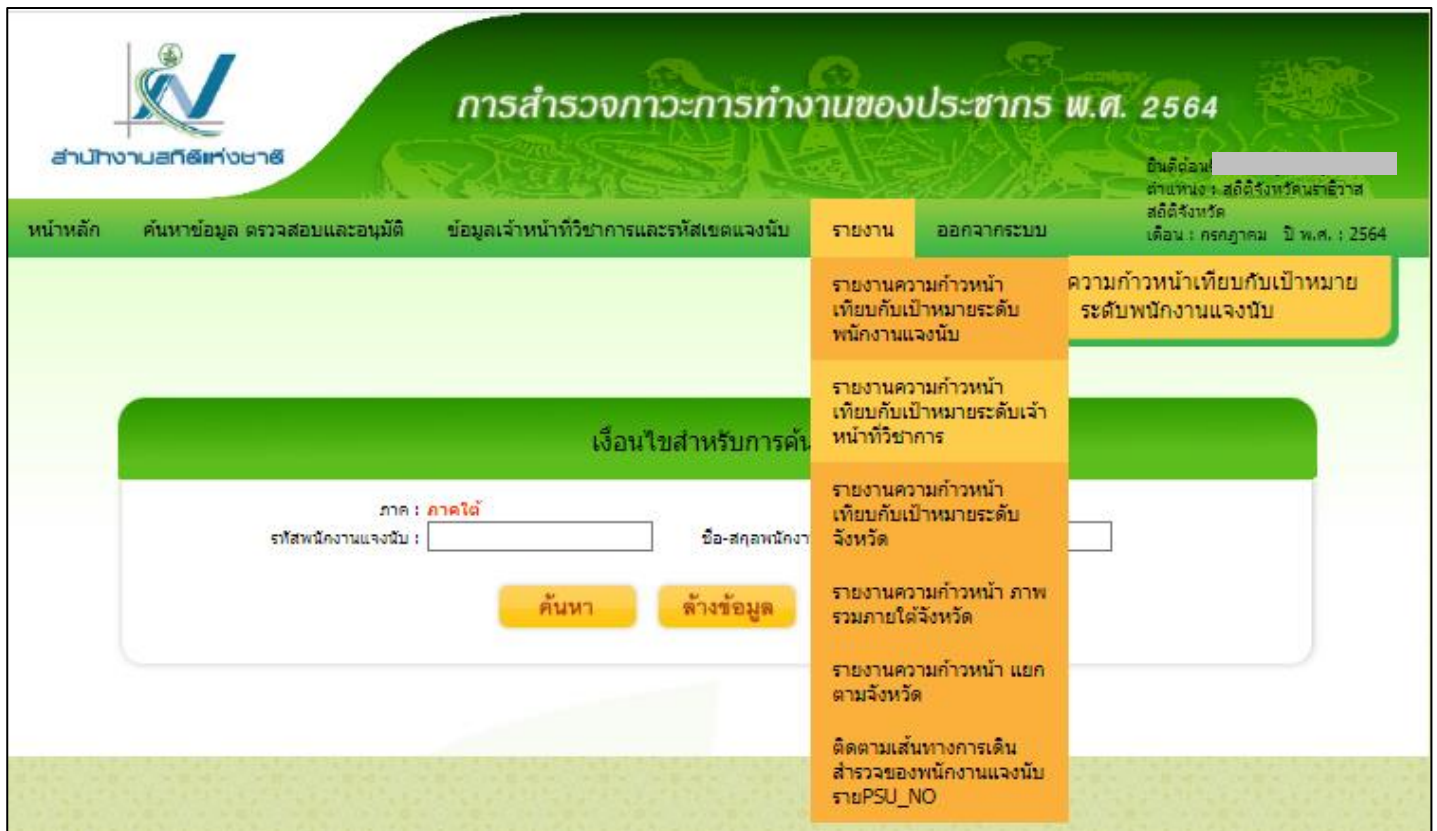
PSU_NO ที่ได้มอบหมายงานให้กับคุณ XXXXXXXX นาย ก

ชื่อจังหวัด	ชื่ออำเภอ	ชื่อตำบล	PSU_NO	เขตการปกครอง	รหัสเขตแ่งนับ EA	รหัสหมู่บ้าน	ชื่อหมู่บ้าน	ชุด EA ตัวอย่าง(EA_SET)	ชุดครัวเรือน ตัวอย่าง(SAMSET)	เดือน(Month)	ปี(Year)	ประเภทครัวเรือนตัวอย่าง		เจ้าหน้าที่วิชาการที่ดูแล	พนักงานแ่งนับที่ดูแล
												ส่วนบุคคล	กลุ่มบุคคล		
<input checked="" type="checkbox"/>	นครราชสีมา	เมืองนครราชสีมา	0136	โนนเขตเทศบาล	0006	00	-	10	C	07	64	Y		XX XX XX X นาย ก	XX XX XX X นาย ก
<input checked="" type="checkbox"/>	นครราชสีมา	เมืองนครราชสีมา	0136	โนนเขตเทศบาล	0006	00	-	10	D	07	64	Y		XX XX XX X นาย ก	XX XX XX X นาย ก
<input type="checkbox"/>	นครราชสีมา	เมืองนครราชสีมา	0137	โนนเขตเทศบาล	0068	00	-	10	C	07	64	Y		XX XX XX X นาย ก	XX XX XX X นาย ก
<input type="checkbox"/>	นครราชสีมา	เมืองนครราชสีมา	0137	โนนเขตเทศบาล	0068	00	-	10	D	07	64	Y		XX XX XX X นาย ก	XX XX XX X นาย ก

ภาพแสดงข้อมูลการมอบหมายงานให้พนักงานแ่งนับ

3.3 เมนู “รายงาน” เป็นเมนูสำหรับติดตามความก้าวหน้าการปฏิบัติงานสนามเปรียบเทียบกับเป้าหมายระดับต่าง ๆ ประกอบด้วยเมนูย่อย ดังนี้

- 1) รายงานความก้าวหน้าเทียบกับเป้าหมายระดับพนักงานแจนับ
- 2) รายงานความก้าวหน้าเทียบกับเป้าหมายระดับเจ้าหน้าที่วิชาการ
- 3) รายงานความก้าวหน้าเทียบกับเป้าหมายระดับจังหวัด
- 4) รายงานความก้าวหน้าภาพรวมภายใต้จังหวัด
- 5) รายงานความก้าวหน้าแยกตามจังหวัด
- 6) ติดตามเส้นทางการเดินสำรวจของพนักงานแจนับราย PSU_NO




ภาพแสดงเมนู รายงาน

3.3.1 เมนู “รายงานความก้าวหน้าเทียบกับเป้าหมายระดับพนักงานแฉงนับ” เป็นเมนูสำหรับติดตามความก้าวหน้าการปฏิบัติงานสนามเปรียบเทียบกับเป้าหมายในแต่ละ PSU_NO ที่ได้มอบหมายงานให้แก่พนักงานแฉงนับ โดยแบ่งเป็น 4 ช่วง คือ 25% 50% 75% และ 100% เมื่อกดปุ่ม “ค้นหา” จะแสดงข้อมูลตามเงื่อนไขที่ระบุไว้ด้านบน โดยสามารถระบุเงื่อนไขได้ เช่น รหัสพนักงานแฉงนับ และชื่อ-สกุลพนักงานแฉงนับ



ภาพแสดงเมนู รายงานความก้าวหน้าเทียบกับเป้าหมายระดับพนักงานแฉงนับ



การสำรวจภาวะการทำงานของประชากร พ.ศ. 2564

หน้าหลัก ค้นหาข้อมูล ตรวจสอบและอนุมัติ ข้อมูลเจ้าหน้าที่วิชาการและรหัสเขตแดนนับ รายงาน ออกจากระบบ

อินดีออนส์
สำนักงานสถิติจังหวัดนนทบุรี
สถิติจังหวัด
เดือน : กรกฎาคม ปี พ.ศ. : 2564

รายงานความก้าวหน้าเทียบกับเป้าหมาย ระดับพนักงานแอดมิน

เงื่อนไขสำหรับการค้นหา

ภาค : ภาคใต้ จังหวัด : นราธิวาส

รหัสพนักงานแอดมิน : ชื่อ-สกุลพนักงานแอดมิน :

ค้นหา
ล้างข้อมูล
📄
บันทึกข้อมูล

แสดงกราฟ ข้อมูลความก้าวหน้าการสำรวจ ณ วันที่ 10 กุมภาพันธ์ 2564 เวลา 11:11 น.

พนักงานแอดมิน		PSU_NO	เขตการปกครอง	ครัวเรือน ส่วนบุคคล	ครัวเรือน กลุ่ม บุคคล	รหัสเขต แอดมิน EA	ชุด EA ตัวอย่าง (EA_SET)	ชุดครัวเรือน ตัวอย่าง (SAMSET)	เดือน(Month)	ปี(Year)	รหัสหมู่ที่/ หมู่บ้าน
XXXXXX	นาย ก	0182	นอกเขตเทศบาล	✔		0004	11	C	07	64	06
		0182	นอกเขตเทศบาล	✔		0004	11	D	07	64	06
		0164	นอกเขตเทศบาล	✔		0002	10	C	07	64	01
		0164	นอกเขตเทศบาล	✔		0002	10	D	07	64	01
		0181	นอกเขตเทศบาล	✔		0006	11	C	07	64	02
		0181	นอกเขตเทศบาล	✔		0006	11	D	07	64	02
		0153	ในเขตเทศบาล	✔		0001	11	C	07	64	00
		0153	ในเขตเทศบาล	✔		0001	11	D	07	64	00
		0138	ในเขตเทศบาล	✔		0002	10	C	07	64	00
		0138	ในเขตเทศบาล	✔		0002	10	D	07	64	00

สาขา	รหัส	สถานะการอนุมัติ (รายชื่อ PSU_NO)	ประเภทครัวเรือน									เป้าหมาย 25% 01 ก.ค. 2564 - 03 ก.ค. 2564	เป้าหมาย 50% 01 ก.ค. 2564 - 06 ก.ค. 2564	เป้าหมาย 75% 01 ก.ค. 2564 - 09 ก.ค. 2564	เป้าหมาย 100% 01 ก.ค. 2564 - 12 ก.ค. 2564
			รวม			ส่วนบุคคล			กลุ่มบุคคล						
			ครัวเรือน ตัวอย่างที่ กำหนด	แอดมิน	%	ครัวเรือน ตัวอย่างที่ กำหนด	แอดมิน	%	ครัวเรือน ตัวอย่างที่ กำหนด	แอดมิน	%				
XXXX XXX	อนุมัติ	อนุมัติ	6	6	100.00	6	6	100.00	0	0	0.00	33.33	66.67	100.00	100.00
		อนุมัติ	6	6	100.00	6	6	100.00	0	0	0.00				
		อนุมัติ	6	6	100.00	6	6	100.00	0	0	0.00				
		อนุมัติ	6	6	100.00	6	6	100.00	0	0	0.00				
		อนุมัติ	6	6	100.00	6	6	100.00	0	0	0.00				
		อนุมัติ	6	6	100.00	6	6	100.00	0	0	0.00				
		อนุมัติ	6	6	100.00	6	6	100.00	0	0	0.00	50.00	100.00	100.00	100.00
		อนุมัติ	8	8	100.00	8	8	100.00	0	0	0.00				
		อนุมัติ	8	8	100.00	8	8	100.00	0	0	0.00				

Total record = 44 1 2 3 4 5 ▶ Page 1 ▼

ภาพแสดงตาราง เมื่อกดปุ่ม “ค้นหา” จะแสดงข้อมูลตามเงื่อนไขที่ระบุ

แสดงกราฟ

ข้อมูลความก้าวหน้าการสำรวจ ณ.วันที่ 10 กุมภาพันธ์ 2564 เวลา 11:16 น.

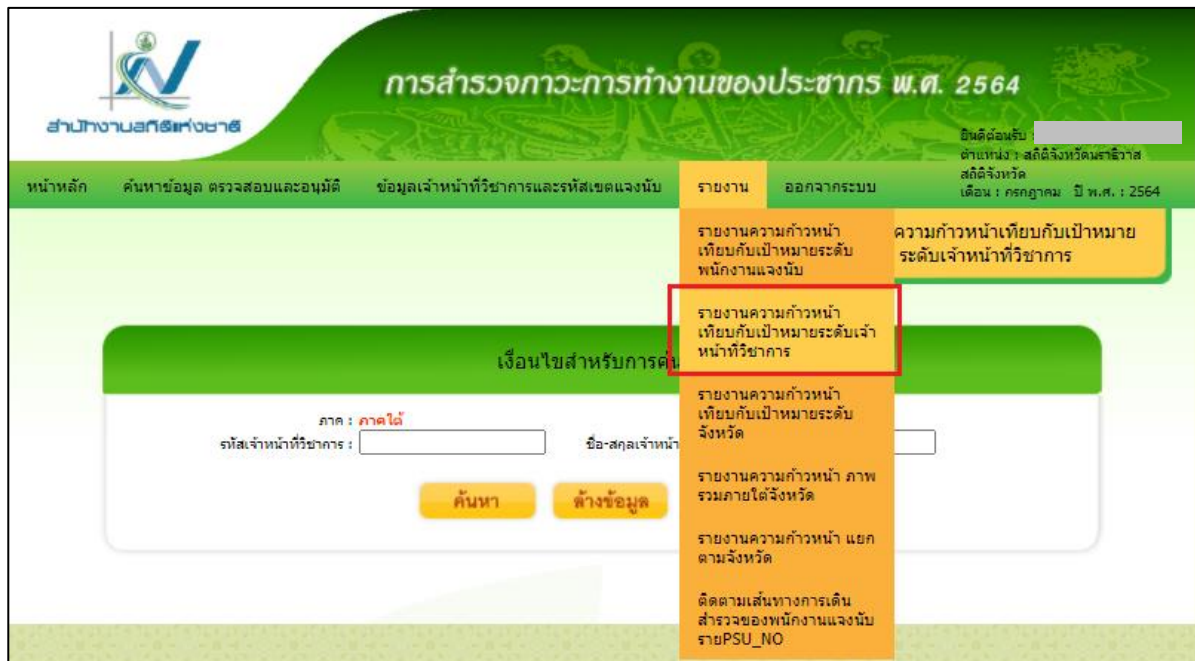
พนักงานแรงแฉ		PSU_NO	เขตการปกครอง	ครัวเรือน ส่วนบุคคล	ครัวเรือน กลุ่ม บุคคล	รหัสเขต แรงแฉ EA	ชุด EA ตัวอย่าง (EA_SET)	ชุดครัวเรือน ตัวอย่าง (SAMSET)	เดือน(Month)	ปี(Year)	รหัสหมู่/ หมู่บ้าน
นาย ก	XXXXXXX	0182	นอกเขตเทศบาล	✔		0004	11	C	07	64	06
		0182	นอกเขตเทศบาล	✔		0004	11	D	07	64	06
		0164	นอกเขตเทศบาล	✔		0002	10	C	07	64	01
		0164	นอกเขตเทศบาล	✔		0002	10	D	07	64	01
		0181	นอกเขตเทศบาล	✔		0006	11	C	07	64	02
		0181	นอกเขตเทศบาล	✔		0006	11	D	07	64	02
		0153	ในเขตเทศบาล	✔		0001	11	C	07	64	00
		0153	ในเขตเทศบาล	✔		0001	11	D	07	64	00
		0138	ในเขตเทศบาล	✔		0002	10	C	07	64	00
		0138	ในเขตเทศบาล	✔		0002	10	D	07	64	00

Total record = 44 1 2 3 4 5 ▶ Page 1 ▼


นาย ก xxxxxxx	33.33	33.34	33.33
นาย ง xxxxxxx	50	50	0
นาย ค xxxxxxx	50	50	0

ภาพแสดง เมื่อกดปุ่ม “แสดงกราฟ”

3.3.2 เมนู “รายงานความก้าวหน้าเทียบกับเป้าหมายระดับเจ้าหน้าที่วิชาการ” เป็นเมนูสำหรับติดตามความก้าวหน้าการปฏิบัติงานสนามเปรียบเทียบกับเป้าหมายระดับเจ้าหน้าที่วิชาการ เมื่อกดปุ่ม “ค้นหา” จะแสดงข้อมูลตามเงื่อนไขที่ระบุไว้ด้านบน โดยสามารถระบุเงื่อนไขได้ เช่น รหัสเจ้าหน้าที่วิชาการ และชื่อ-สกุลเจ้าหน้าที่วิชาการ



ภาพแสดงเมนู รายงานความก้าวหน้าเทียบกับเป้าหมายระดับเจ้าหน้าที่วิชาการ



การสำรวจภาวะการทำงานของประชากร พ.ศ. 2564

มีผลิตภัณฑ์
ตำแหน่ง: สถิติจังหวัดนครราชสีมา
สถิติจังหวัด
เดือน : กรกฎาคม ปี พ.ศ. : 2564

หน้าหลัก
ค้นหาข้อมูล ตรวจสอบและอนุมัติ
ข้อมูลเจ้าหน้าที่วิชาการและรหัสเขตแ่งนับ
รายงาน
ออกจากระบบ

**รายงานความก้าวหน้าเทียบกับเป้าหมาย
ระดับเจ้าหน้าที่วิชาการ**

เงื่อนไขสำหรับการค้นหา

ภาค : ภาคใต้ จังหวัด : นครศรีธรรมราช

รหัสเจ้าหน้าที่วิชาการ : ชื่อ-สกุลเจ้าหน้าที่วิชาการ :

ค้นหา
ล้างข้อมูล
บันทึกข้อมูล

แสดงกราฟ
ข้อมูลความก้าวหน้าการสำรวจ ณ วันที่ 10 กุมภาพันธ์ 2564 เวลา 11:07 น.

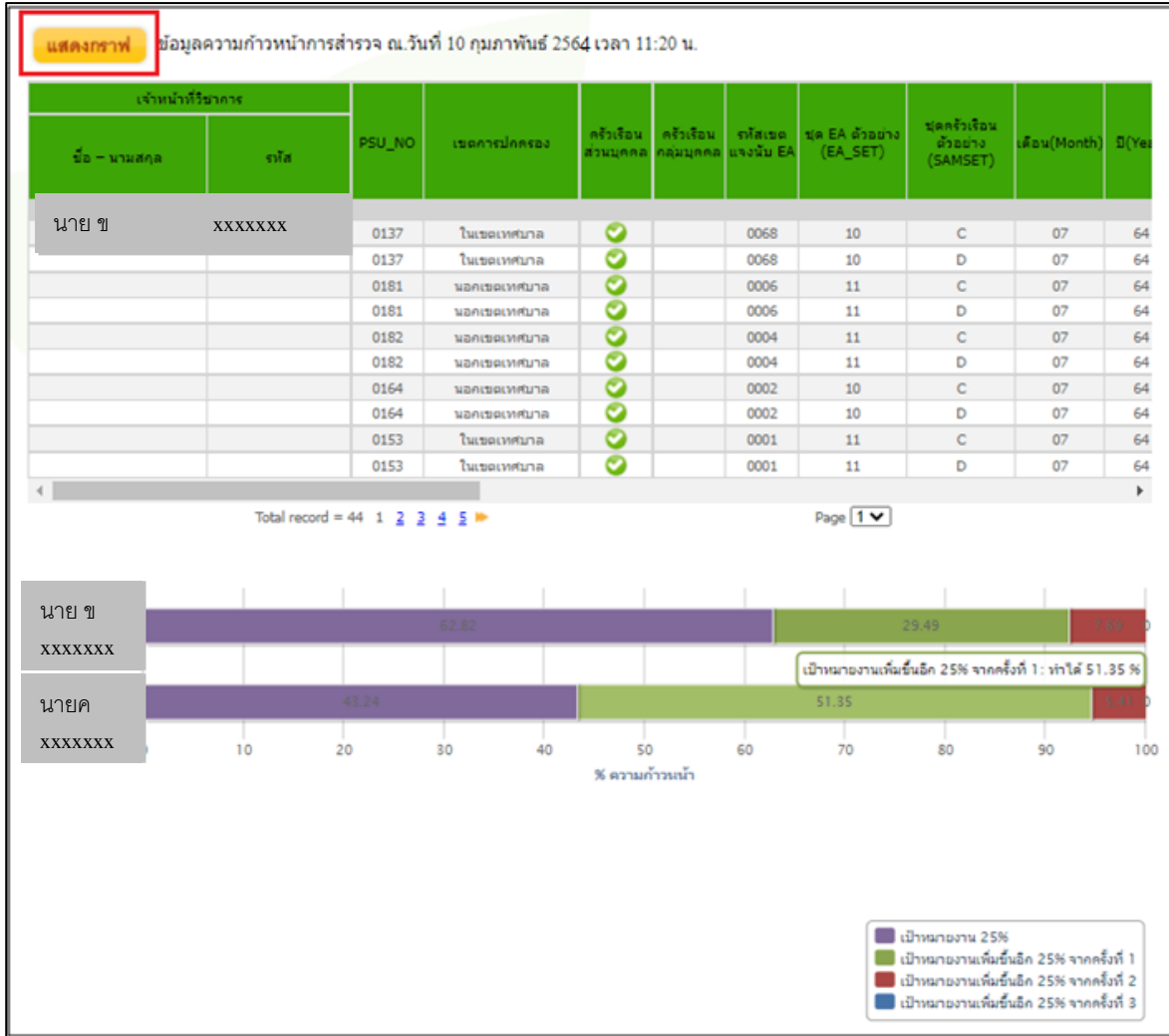
เจ้าหน้าที่วิชาการ		PSU_NO	เขตการปกครอง	ครัวเรือน ส่วนบุคคล	ครัวเรือน กลุ่มบุคคล	รหัสเขต แ่งนับ	ชุด EA ตัวอย่าง (EA_SET)	ชุดครัวเรือน ตัวอย่าง (SAMSET)	เดือน(Month)	ปี(Year)
ชื่อ - นามสกุล	รหัส									
นาย ข	xxxxxxx	0137	ในเขตเทศบาล	✓		0068	10	C	07	64
		0137	ในเขตเทศบาล	✓		0068	10	D	07	64
		0181	นอกเขตเทศบาล	✓		0006	11	C	07	64
		0181	นอกเขตเทศบาล	✓		0006	11	D	07	64
		0182	นอกเขตเทศบาล	✓		0004	11	C	07	64
		0182	นอกเขตเทศบาล	✓		0004	11	D	07	64
		0164	นอกเขตเทศบาล	✓		0002	10	C	07	64
		0164	นอกเขตเทศบาล	✓		0002	10	D	07	64
		0153	ในเขตเทศบาล	✓		0001	11	C	07	64
		0153	ในเขตเทศบาล	✓		0001	11	D	07	64

Total record = 44 1 2 3 4 5 Page 1

ผลการอนุมัติ (PSU_NO)	ประเภทครัวเรือน									เป้าหมาย 25% 01 ก.ค. 2564 - 03 ก.ค. 2564	เป้าหมาย 50% 01 ก.ค. 2564 - 06 ก.ค. 2564	เป้าหมาย 75% 01 ก.ค. 2564 - 09 ก.ค. 2564	เป้าหมาย 100% 01 ก.ค. 2564 - 12 ก.ค. 2564
	รวม			ส่วนบุคคล			กลุ่มบุคคล						
	ครัวเรือน ตัวอย่างที่ กำหนด	แ่งนับ	%	ครัวเรือน ตัวอย่างที่ กำหนด	แ่งนับ	%	ครัวเรือน ตัวอย่างที่ กำหนด	แ่งนับ	%				
อนุมัติ	8	8	100.00	8	8	100.00	0	0	0.00	62.82	92.31	100.00	100.00
อนุมัติ	8	8	100.00	8	8	100.00	0	0	0.00				
อนุมัติ	6	6	100.00	6	6	100.00	0	0	0.00				
อนุมัติ	6	6	100.00	6	6	100.00	0	0	0.00				
อนุมัติ	6	6	100.00	6	6	100.00	0	0	0.00				
อนุมัติ	6	6	100.00	6	6	100.00	0	0	0.00				
อนุมัติ	6	6	100.00	6	6	100.00	0	0	0.00				
อนุมัติ	8	8	100.00	8	8	100.00	0	0	0.00				
อนุมัติ	8	8	100.00	8	8	100.00	0	0	0.00				

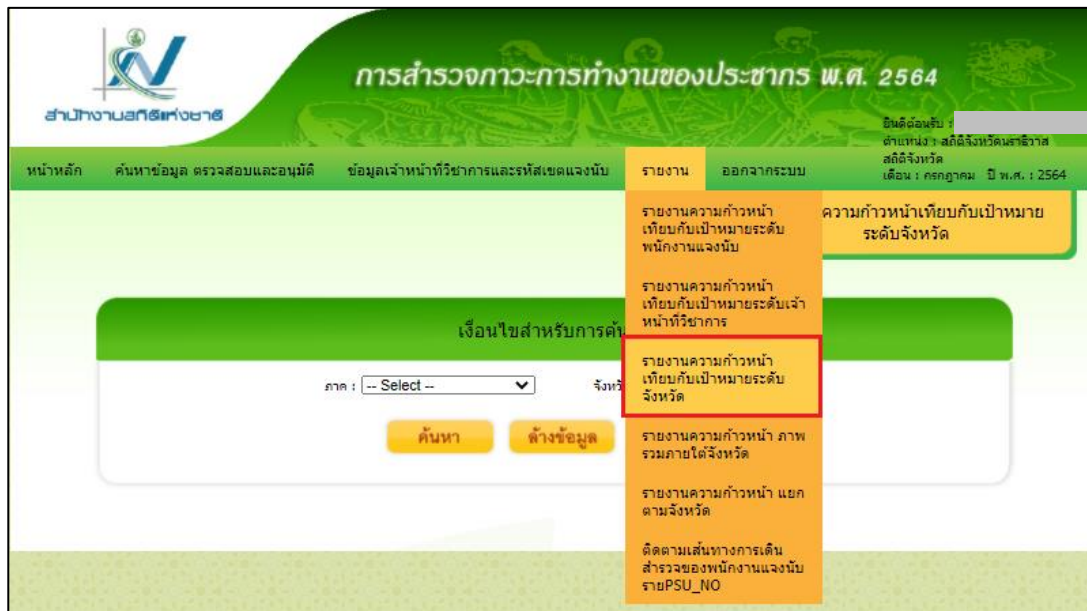
Total record = 44 1 2 3 4 5 Page 1

ภาพแสดงเมนู เมื่อกดปุ่ม “ค้นหา” จะแสดงข้อมูลตามเงื่อนไขที่ระบุ

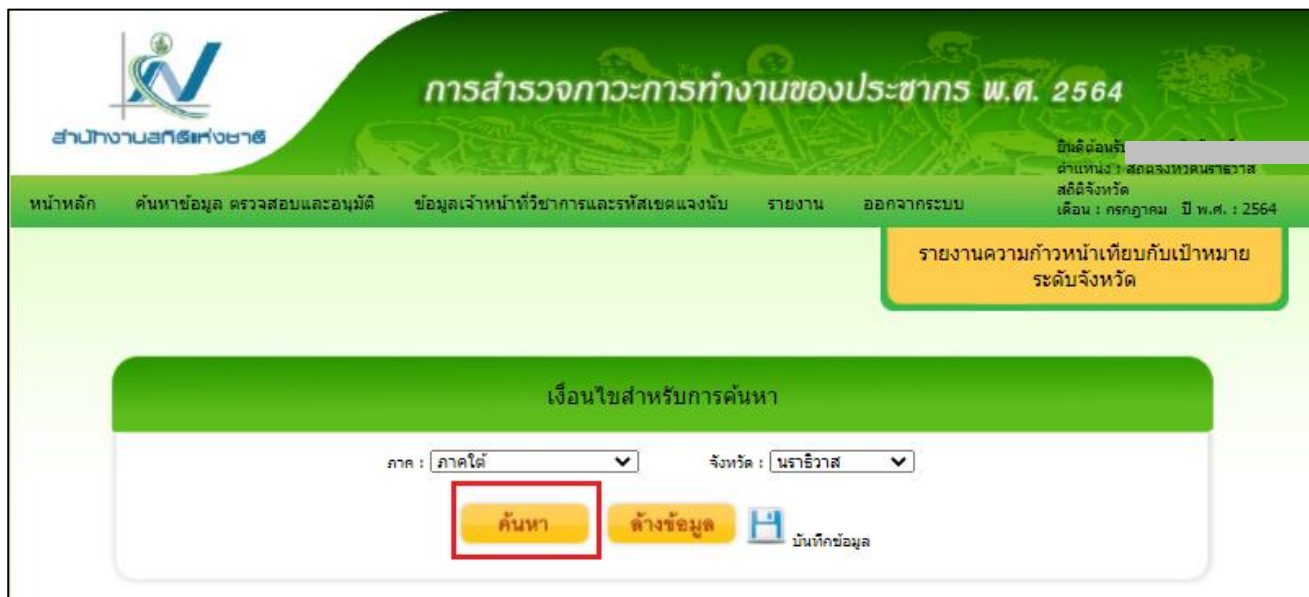


ภาพแสดงเมนู เมื่อกดปุ่ม “แสดงกราฟ” จะแสดงกราฟข้อมูลตามเงื่อนไข


3.3.3 เมนู “รายงานความก้าวหน้าเทียบกับเป้าหมายระดับจังหวัด” เป็นเมนูสำหรับติดตามความก้าวหน้าการปฏิบัติงานสนามเปรียบเทียบกับเป้าหมายระดับจังหวัด เมื่อกดปุ่ม “ค้นหา” จะแสดงข้อมูลตามเงื่อนไขที่ระบุไว้ด้านบน โดยสามารถระบุเงื่อนไขได้ เช่น ภาค และจังหวัด



ภาพแสดงเมนู รายงานความก้าวหน้าเทียบกับเป้าหมายระดับจังหวัด



ภาพแสดงเมนู เมื่อกดปุ่ม “ค้นหา” จะแสดงรายงานข้อมูลตามเงื่อนไขที่ระบุ



สำนักงานสถิติแห่งชาติ

การสำรวจภาวะการทำงานของประชากร พ.ศ. 2564

ปีสิ้นสุดฉบับ :
 ตำแหน่ง : สถิติจังหวัดนครราชสีมา
 สถิติจังหวัด
 เดือน : กรกฎาคม ปี พ.ศ. : 2564

หน้าหลัก
ค้นหาข้อมูล ตรวจสอบและอนุมัติ
ข้อมูลเจ้าหน้าที่วิชาการและรหัสเขตแวงนับ
รายงาน
ออกจากระบบ

รายงานความก้าวหน้าเทียบกับเป้าหมาย ระดับจังหวัด

เงื่อนไขสำหรับการค้นหา

ภาค : ภาคใต้ จังหวัด : นครราชสีมา

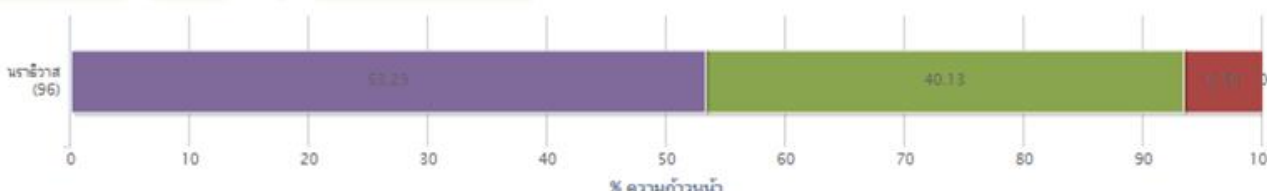
ค้นหา
 ล้างข้อมูล
 H บันทึกข้อมูล

แสดงกราฟ

ข้อมูลความก้าวหน้าการสำรวจ ณ วันที่ 10 กุมภาพันธ์ 2564 เวลา 10:53 น.

รหัสจังหวัด	จังหวัด	ประเภทครัวเรือน									เป้าหมาย			
		รวม			ส่วนมงคล			กลุ่มมงคล			25%	50%	75%	100%
		ครัวเรือน ตัวอย่างที่ กำหนด	แฉงนับ	%	ครัวเรือน ตัวอย่างที่ กำหนด	แฉงนับ	%	ครัวเรือน ตัวอย่างที่ กำหนด	แฉงนับ	%	01 ก.ค. 2564 - 03 ก.ค. 2564	01 ก.ค. 2564 - 06 ก.ค. 2564	01 ก.ค. 2564 - 09 ก.ค. 2564	01 ก.ค. 2564 - 12 ก.ค. 2564
96	นครราชสีมา	304	304	100.00	304	304	100.00	0	0	0.00	53.29	93.42	100.00	100.00
รวม		304	304	100.00	304	304	100.00	0	0	0.00				

Total record = 1

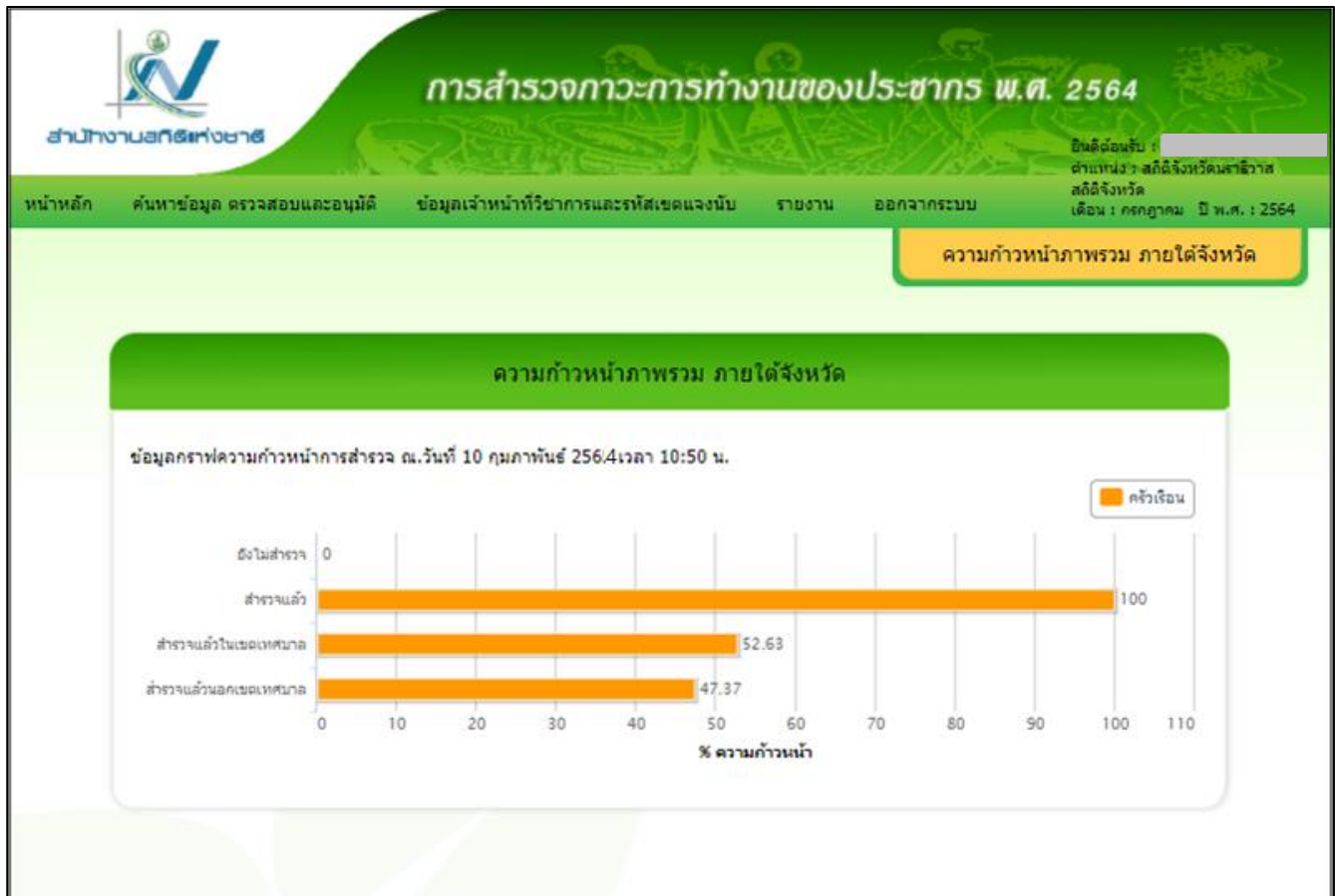


% ความก้าวหน้า

ภาพแสดงเมนู เมื่อกดปุ่ม “แสดงกราฟ” จะแสดงกราฟข้อมูลตามเงื่อนไข

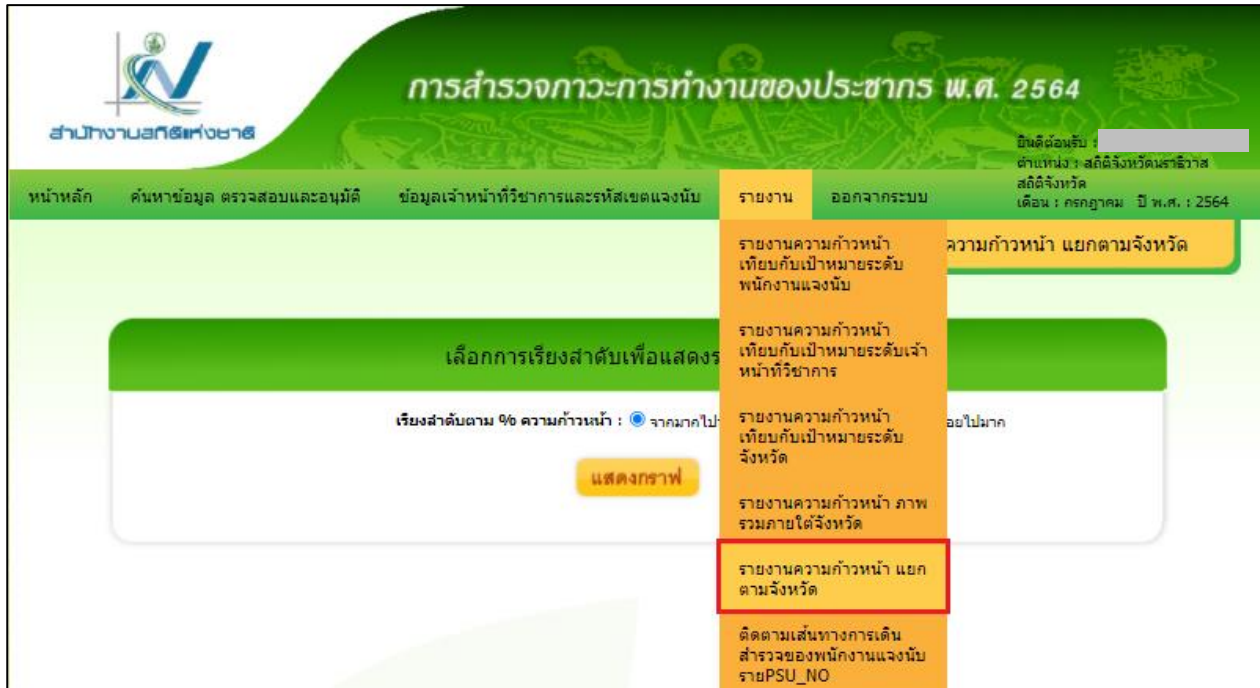
3.3.4 เมนูย่อย “รายงานความก้าวหน้าภาพรวมภายใต้จังหวัด” เป็นเมนูสำหรับติดตามความก้าวหน้าการปฏิบัติงานสนามภายใต้จังหวัดในเดือนและปีที่ระบุ โดยแสดงเป็นกราฟแท่ง แบ่งเป็น 4 แกน คือ

- แกนที่ 1 เป็นจำนวนเปอร์เซ็นต์ความก้าวหน้าในภาพรวมที่ยังไม่สำรวจ
- แกนที่ 2 เป็นจำนวนเปอร์เซ็นต์ความก้าวหน้าในภาพรวมที่สำรวจแล้ว
- แกนที่ 3 เป็นจำนวนเปอร์เซ็นต์ความก้าวหน้าในภาพรวมที่สำรวจแล้วในเขตเทศบาล
- แกนที่ 4 เป็นจำนวนเปอร์เซ็นต์ความก้าวหน้าในภาพรวมที่สำรวจแล้วนอกเขตเทศบาล



ภาพแสดงเมนูย่อย รายงานความก้าวหน้าภาพรวมภายใต้จังหวัด

3.3.5 เมนูย่อย “รายงานความก้าวหน้าแยกตามจังหวัด” เป็นการแสดงความก้าวหน้าการปฏิบัติงานสนาม โดยแสดงเป็นกราฟแท่งและจำนวนครัวเรือนที่ปฏิบัติงานได้เป็นเปอร์เซ็นต์เมื่อเปรียบเทียบกับจำนวนครัวเรือนทั้งหมดที่ต้องปฏิบัติงานในเดือนนั้น แยกเป็นรายจังหวัด และสามารถเลือกการเรียงลำดับตามเปอร์เซ็นต์ความก้าวหน้าจากมากไปน้อยหรือจากน้อยไปมากได้



ภาพแสดงเมนูย่อย รายงานความก้าวหน้าแยกตามจังหวัด



ภาพแสดงกราฟความก้าวหน้าแยกตามจังหวัด เมื่อกดปุ่ม “แสดงกราฟ”

3.3.6 เมนูย่อย “ติดตามเส้นทางการเดินสำรวจของพนักงานแฉงนักราย PSU_NO”

สำนักงานสถิติแห่งชาติ

การสำรวจภาวะการทำงานของประชากร พ.ศ. 2564

ยินดีต้อนรับ : นางนงอิน สดชื่น
ตำแหน่ง :
สถิติจังหวัด
เดือน : กรกฎาคม ปี พ.ศ. : 2564

หน้าหลัก ค้นหาข้อมูล ตรวจสอบและอนุมัติ ข้อมูลเจ้าหน้าที่วิชาการและรหัสเขตแฉงนักราย รายงาน ออกจากระบบ

ติดตามเส้นทางการเดินสำรวจของพนักงานแฉงนักราย PSU_NO

เงื่อนไขสำหรับการค้นหา

วันที่ทำการสำรวจ : (วว/คค/ปปปป) ถึงวันที่ : (วว/คค/ปปปป)

ภาค : **ภาคใต้** จังหวัด : **นราธิวาส**


PSU_NO : รหัสเขตแฉงนักราย :

EA_SET : SAMSET :

รหัสพนักงานแฉงนักราย : ชื่อ-สกุลพนักงานแฉงนักราย :

ค้นหา ล้างข้อมูล

เมื่อระบุเงื่อนไขสำหรับการค้นหา ระบบจะแสดงรายชื่อพนักงานแฉงนักรายที่ปฏิบัติงานสนามภายใต้เงื่อนไขที่กำหนด และแสดงเส้นทางการเดินปฏิบัติงานของพนักงานแฉงนักรายในแต่ละ PSU_NO

สามารถดูเส้นทางการเดินสำรวจของพนักงานแจนนับได้ที่ปุ่ม “ติดตามพนักงานแจนนับ” หรือ คอลัมภ์ “ติดตามเส้นทางการเดินสำรวจราย PSU” โดย เลือกที่ 

เงื่อนไขสำหรับการค้นหา

วันที่ทำการสำรวจ : (วว/คค/ปปปป) ถึงวันที่ : (วว/คค/ปปปป)

ภาค : ภาคใต้ จังหวัด : นราธิวาส

PSU_NO : รหัสเขตแจนนับ :

EA_SET : SAMSET :

รหัสพนักงานแจนนับ : ชื่อ-สกุลพนักงานแจนนับ :

ค้นหา
ล้างข้อมูล

1

ติดตามพนักงานแจนนับ

ข้อมูลความก้าวหน้าการสำรวจ ณ วันที่ 10 กุมภาพันธ์ 2564 เวลา 10:02 น.

ชื่อ-นามสกุล	รหัสพนักงานแจนนับ	PSU_NO	เขตการปกครอง	ครัวเรือนต้น	ครัวเรือนกลุ่ม	รหัสเขตแจนนับ EA	ชุด EA ตัวอย่าง(EA_SET)	ชุดครัวเรือน ตัวอย่าง(SAMSET)	เดือน(Month)	ปี(Year)	อำเภอ	อำเภอ	จังหวัด	ติดตามเส้นทางการเดินสำรวจราย PSU
นาย ข	XXXX XXX	0181	นอกเขตเทศบาล	✓		0006	11	C	07	64	ลำภู	เมืองนราธิวาส	นราธิวาส	🔍
		0181	นอกเขตเทศบาล	✓		0006	11	D	07	64	ลำภู	เมืองนราธิวาส	นราธิวาส	2 🔍
		0182	นอกเขตเทศบาล	✓		0004	11	C	07	64	ศาลาใหม่	ตากใบ	นราธิวาส	🔍
		0182	นอกเขตเทศบาล	✓		0004	11	D	07	64	ศาลาใหม่	ตากใบ	นราธิวาส	🔍
		0164	นอกเขตเทศบาล	✓		0002	10	C	07	64	เกาะสะท้อน	ตากใบ	นราธิวาส	🔍
		0164	นอกเขตเทศบาล	✓		0002	10	D	07	64	เกาะสะท้อน	ตากใบ	นราธิวาส	🔍
		0153	ในเขตเทศบาล	✓		0001	11	C	07	64	ปลุกาสาเกาะ	นาเจาะ	นราธิวาส	🔍
		0153	ในเขตเทศบาล	✓		0001	11	D	07	64	ปลุกาสาเกาะ	นาเจาะ	นราธิวาส	🔍
		0138	ในเขตเทศบาล	✓		0002	10	C	07	64	อึ้งอ	อึ้งอ	นราธิวาส	🔍
		0138	ในเขตเทศบาล	✓		0002	10	D	07	64	อึ้งอ	อึ้งอ	นราธิวาส	🔍

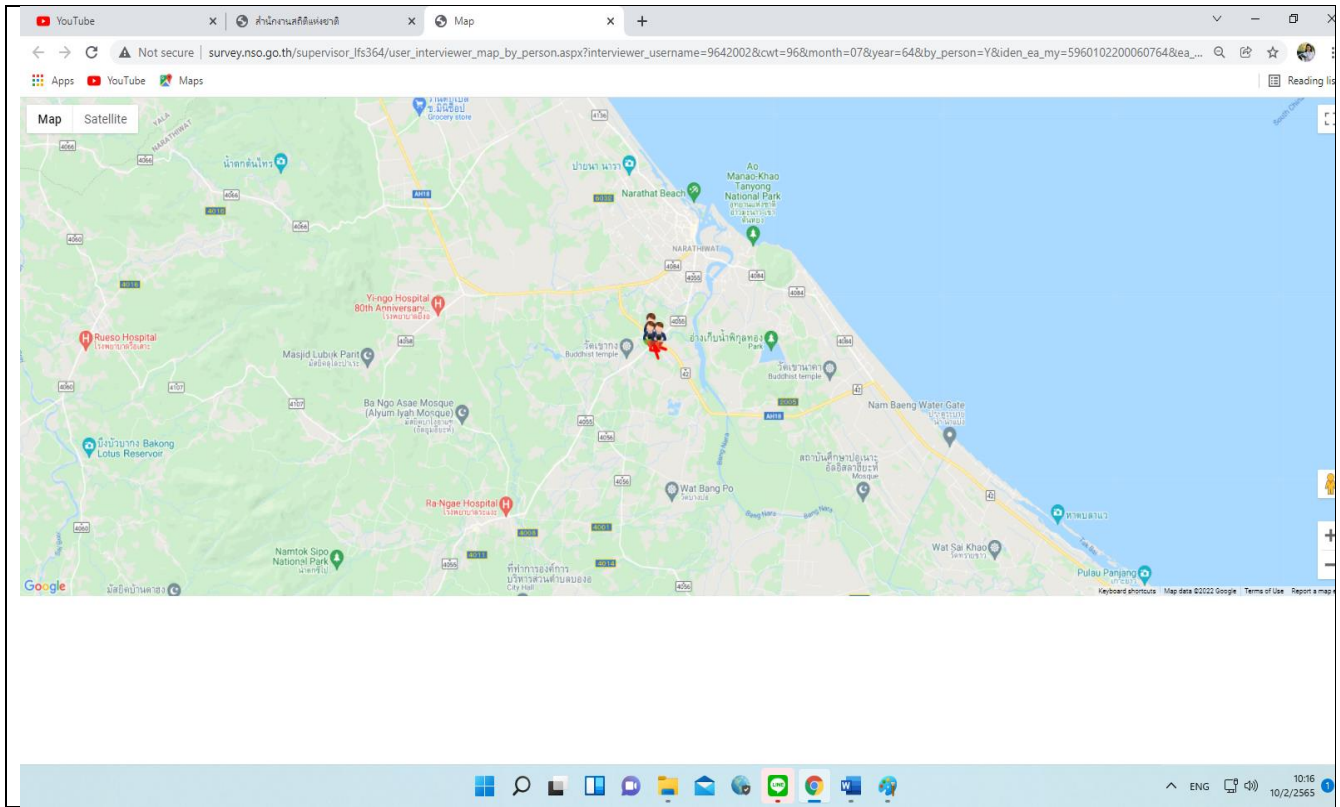
Total record = 24 1 2 3 ▶

Page 1 ▼

จำนวนพนักงานแจนนับทั้งหมด

5

ระบบติดตามความก้าวหน้าการปฏิบัติงานสนาม การสำรวจภาวะการทำงานของประชากร



ภาพแสดงการติดตามเส้นทางการเดินสำรวจของพนักงานเจ้าหน้าที่ PSU_NO